

# ЕЖЕНЕДЕЛЬНИК KASE

02 – 05 июля,  
2018

## СОБЫТИЯ KASE

- ▲ KASE [напоминает](#) о поддержке своего официального информационного канала в приложении Telegram – @KASEInfoBot. Пользователи, подписанные в настоящее время на канал @KASEInfoBot, могут получать оперативную информацию о ходе и результатах торгов на KASE ценными бумагами и иностранными валютами, о значениях индикаторов биржевого рынка, рассчитываемых KASE, а также о выплате дивидендов, в удобном и лаконичном формате.
- ▲ KASE [опубликовала](#) на своем интернет-сайте ранкинги активности членов биржи за июнь 2018 года.

## НОВОСТИ ЭМИТЕНТОВ И АНОНСЫ

- ▲ Министерство финансов Казахстана [привлекло](#) на KASE 02 июля 10,4 млрд тенге, разместив 15-летние облигации под 8,46 % годовых.
- ▲ Акимат Карагандинской области [привлек](#) на KASE 04 июля 625,0 млн тенге, разместив двухлетние облигации под 0,35 % годовых.
- ▲ Национальная компания "КазМунайГаз" [сообщила](#) о погашении своих международных облигаций (KMGZe2).
- ▲ КазТрансОйл [сообщил](#) о выплате дивидендов по простым акциям (KZTO) за 2017 год. Сумма выплаты составила 61,5 млрд тенге. Список акционеров, имеющих право на получение дивидендов, был составлен по состоянию на 12 июня 2018 года.
- ▲ АО Kaspi.kz [сообщило](#) о выплате дивидендов по своим привилегированным акциям (KSP1p) за второй квартал 2018 года.
- ▲ Нурбанк [сообщил](#) о повышении агентством Standard & Poor's рейтинга по национальной шкале до уровня "kzBB-" и подтверждении долгосрочных и краткосрочных рейтинговых оценок банка.
- ▲ Кселл [сообщил](#) о создании дополнительного резерва для уплаты налогов по результатам налоговой проверки.
- ▲ Дочерняя организация АО Банк ВТБ (Казахстан) [сообщила](#) о решении единственного акционера о докапитализации банка путем увеличения количества простых акций банка.
- ▲ Национальная компания "КазМунайГаз" [сообщила](#) о регистрации контракта на разведку углеводородного сырья на участке Бейнеу в Мангистауской области.
- ▲ Дочерний Банк АО "Сбербанк России" [сообщил](#) об изменении в составе Правления.

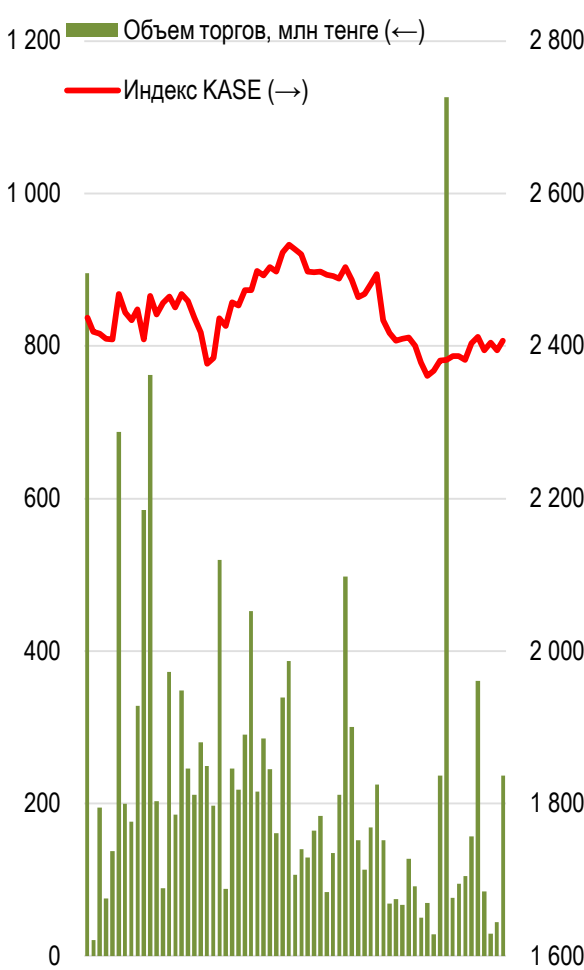
Индекс KASE закрывает неделю небольшим снижением. По итогам торговой недели индекс опустился на 0,21%, и достиг отметки 2 407,01 пунктов. Из семи наименований акций, входящих в индекс, четыре компонента закрылись в минусе.

05.07.2018

Тренды (%)

Индекс KASE	2 407,0	-0,2	-2,5
<b>Первый класс ликвидности</b>	<b>Цена</b>	<b>Δ 7д</b>	<b>Δ 1м</b>
QAZKOM	115,0	15,0	10,0
Газпром (Россия)	784,7	4,6	3,3
Банк ВТБ (Россия)	0,3	3,8	3,8
Сбербанк (Россия)	1 190,0	2,7	2,7
<b>Банк ЦентрКредит</b>	289,0	2,5	-0,4
<b>Kcell</b>	1 625,0	1,6	0,3
<b>Народный банк</b>	102,5	0,5	0,5
БАСТ	52 492,6	0,1	-2,2
Казахтелеком (прив.)	13 999,0	0,0	10,2
АЗМ	10 475,5	-0,2	-1,9
РД КазМунайГаз (прив.)	9 600,0	-0,5	13,6
<b>Казахтелеком</b>	33 649,5	-0,7	2,3
<b>КазТрансОйл</b>	1 390,0	-0,7	-8,4
Банк Астаны	834,1	-1,0	-6,3
<b>KEGOC</b>	1 431,2	-1,3	0,2
Bank of America	9 714,0	-1,6	-1,4
<b>KAZ Minerals</b>	3 910,0	-2,3	-11,1
Аэрофлот (Россия)	735,0	-4,7	-1,9

**Акции Индекса KASE**



Справка: зеленым цветом выделены индексные акции

Наибольшее снижение на фоне дешевающей меди показали акции Kaz Minerals PLC, которые снизились в цене на 2,25% до 3 909,99 тенге. Акции производственной компании обновили локальные низы с начала марта 2018 года. Еще совсем недавно седьмого июня долевые инструменты обновили свои исторические вершины. Менее чем за месяц из-за 12-ти процентной коррекции цен на медь, акции Kaz Minerals потеряли в цене 17%.

Довольно интересно, с точки зрения технического анализа, смотрятся акции лидера роста – Банка ЦентрКредит. Бумаги финансового учреждения отстоялись над уровнем 280 тенге, и вот в четверг акции проббили проторговку, при этом рост цены сопровождался увеличением объема торгов, который был максимальным с середины мая текущего года. По итогам недели долевые инструменты банка выросли на 2,49% до 289,00 тенге.

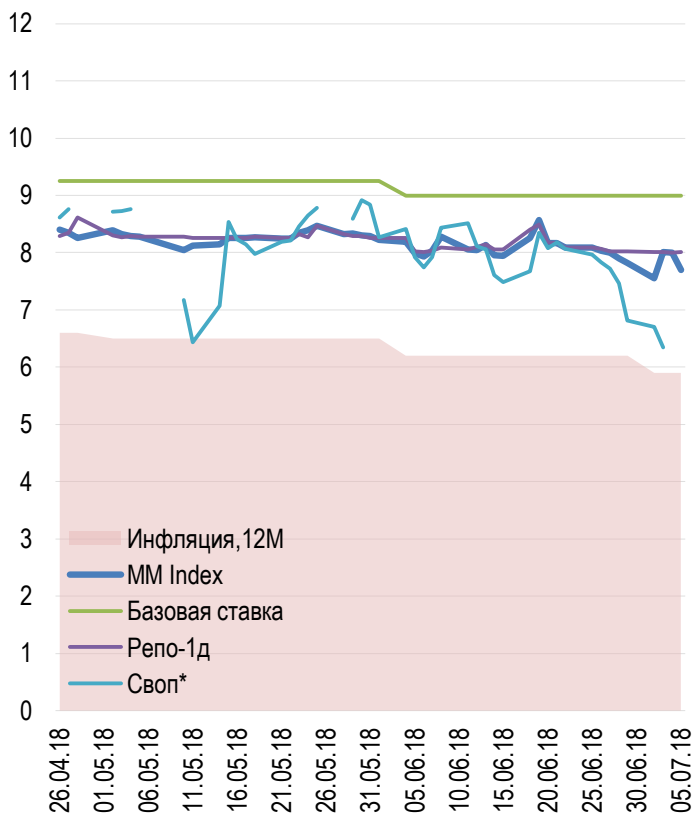
**Доли физ. лиц и нерезидентов, %**



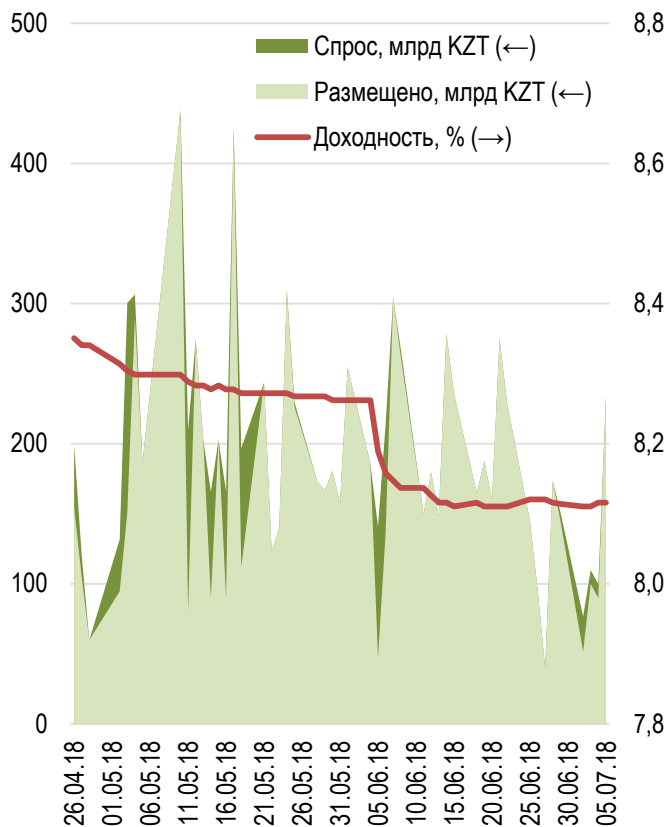
Доходность по однодневным валютным свопам за неделю повысилась на 17 б.п. до 6,84% годовых. Доходность операций репо с государственными ценными бумагами сроком на один день снизилась на 1 б.п. и остановилась на уровне 8,01 % годовых.

Национальный Банк вне биржи разместил пять выпусков нот, общий объем которых достиг 567,8 млрд тенге, данное значение на 41% меньше объема размещений на прошлой неделе. По четырем выпускам недельных нот общий объем размещения составил 475,1 млрд тенге, уровень доходности был в коридоре 8,11 - 8,12% годовых. По 28-ми дневным нотам доходность достигла 8,24% при объеме размещения 92,7 млрд тенге. Совокупный спрос на ноты превысил предложение на 11% и достиг 629,6 млрд тенге.

**Инфляция и процентные ставки**

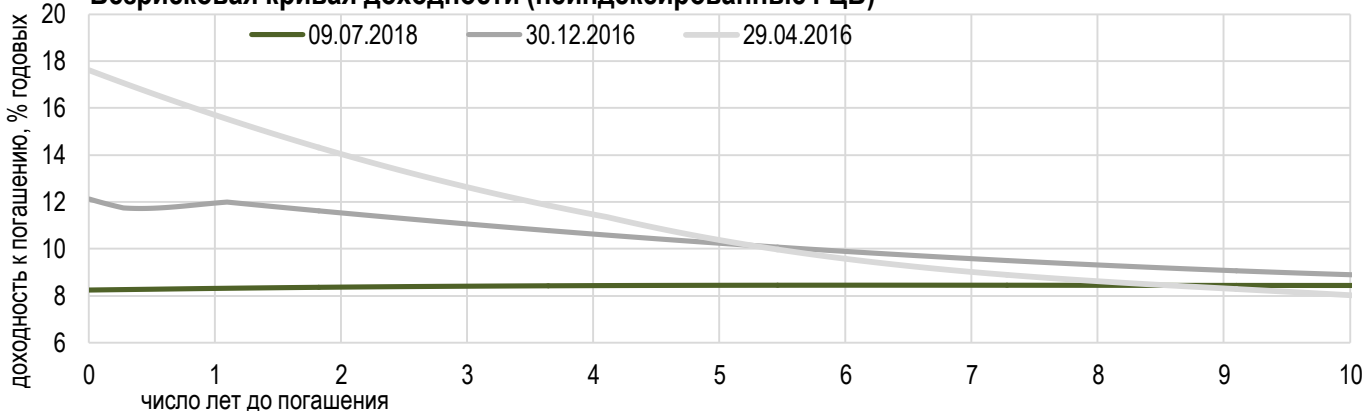


**Размещения недельных нот Нацбанка**



\*Средневзвешенная доходность по всем операциям валютного свопа с долларом США.

**Безрисковая кривая доходности (неиндексированные ГЦБ)**





Средневзвешенный курс доллара по итогам недели вырос на 0,7% или на 2,30 тенге до 343,38 тенге. По итогам недели объем торгов по сравнению с прошлой снизился на 2% до 556,75 млн долларов.

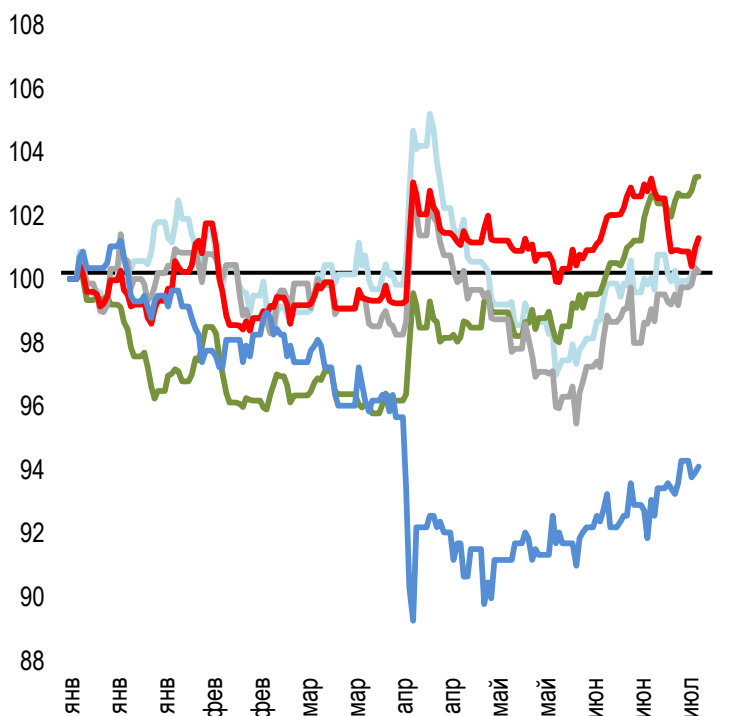
Курс валютной пары доллар/тенге закрыл шестую подряд неделю ростом. В последний раз такая динамика наблюдалась в августе прошлого года.

Российская валюта по итогам недели снизилась на 0,0077 тенге до 5,4318 тенге. Суммарный объем торгов за неделю достиг 112,7 млн рублей.

Торги по евро проводились лишь в четверг, на которых курс европейской валюты закрылся на 5,02 тенге выше значений прошлой недели на уровне 401,72 тенге.

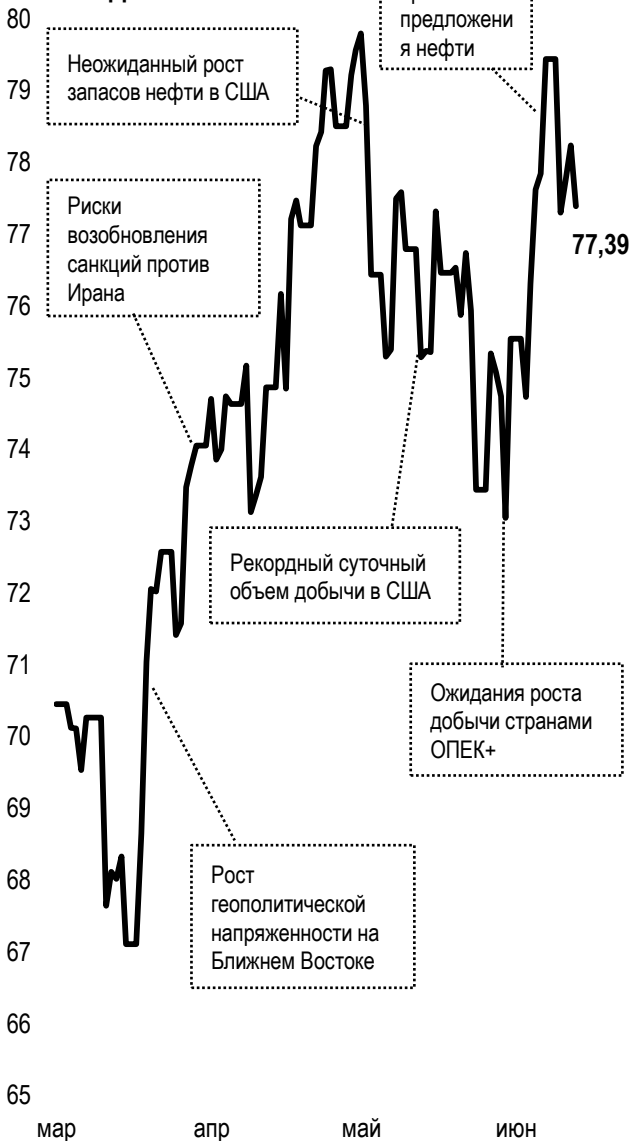
Курс юаня по итогам недели вырос на 0,1100 тенге, остановившись на отметке 51,6200 тенге при объеме сделок 6,6 млн юаней.

**Динамика курсов иностранных валют**  
Δ %, база (01.01.18)



	Цена	Δ 7д, %	Δ 30д, %	Δ 2018, %
— GBPKZT	453,44	+0,8	+2,4	+1,1
— USDKZT	343,07	+0,8	+3,7	+3,2
— EURKZT	399,13	+0,7	+2,9	+0,2
— CNYKZT	51,75	+0,4	+0,2	+1,3
— RUBKZT	5,43	+0,9	+1,7	-5,9

**Стоимость нефти Brent**  
USD/баррель



Справка: График и таблица построены на основе официальных рыночных курсов НБК. Курсы НБК могут расходиться с биржевыми курсами KASE.



## Международные индексы

Наименование	Значение	Тренд %			Фьючерс
		7д	1м	1г	7д
S&P 500	2 736,61	0,7	-0,4	12,5	0,7
Dow Jones	24 356,74	0,4	-1,8	13,4	0,5
PTC	1 171,64	1,5	-0,1	16,2	4,2
ММББ	2 285,53	0,0	0,0	19,0	4,2
Hang Seng	28 182,09	-2,7	-9,4	10,4	-0,2
SS CSI 300	3 342,44	-4,8	-13,1	-8,7	-2,3
Euro Stoxx 50	3 440,92	1,3	-0,5	-1,1	2,4
FTSEuroFirst	4 231,50	0,7	-0,4	0,4	1,3
FTSE 100	7 603,22	-0,4	-1,1	3,2	-0,1
KASE	2 407,01	-0,2	-2,5	42,2	

## Сырьевой рынок

05.07.2018

Наименование	Цена	Тренд %	
		7д	1м
Нефть	77,39	-2,6	2,7
	72,94	-1,6	11,3
Природный газ	2,84	-3,0	-1,8
Медь	281,40	-4,6	-12,0
Железо	433,50	-0,5	-10,3
Золото	1 257,91	0,4	-3,0
Серебро	16,01	-0,6	-3,2
Пшеница	504,00	1,3	-1,2

## Календарь экономических событий

	Валюта	Прогноз	Предыдущее
09.07 Выступление главы ЕЦБ Драги	EUR		
10.07 Число открытых вакансий на рынке труда JOLTS (май)	USD	6,880M	6,698M
11.07 Выступление главы ЕЦБ Драги	EUR		
11.07 Индекс цен производителей (PPI) (м/м) (июнь)	USD	0,2%	0,5%
11.07 Запасы сырой нефти	USD	-4,324M	1,245M
12.07 Базовый индекс потребительских цен (ИПЦ) (м/м) (июнь)	USD	0,2%	0,2%
12.07 Международные резервы Центрального банка (USD)	RUB		455,5B

Справка: Календарь содержит наиболее значимые по мнению KASE экономические события текущей недели

B – миллиарды  
M – миллионы  
K – тысячи

## Макроэкономическая статистика Казахстана

	Значение	На дату	Начало 2018г.
Годовая инфляция	5,9 %	01.07.18	7,1 %
Валовые международные резервы НБК, млн USD	30 721	01.06.18	30 745
Денежная база, млрд KZT	4 787,6	01.06.18	5 538,7
Денежная масса, млрд KZT	18 836,9	01.06.18	19 456,0

## Кредитные рейтинги Казахстана

	Рейтинг	Дата	Предыдущее
<b>S&amp;P Global</b>	BBB- стабильный	12.03.18	BBB-стабильный
<b>MOODY'S</b>	Baa3 стабильный	26.07.17	Baa3 негативный
<b>FitchRatings</b>	BBB стабильный	17.04.18	BBB стабильный

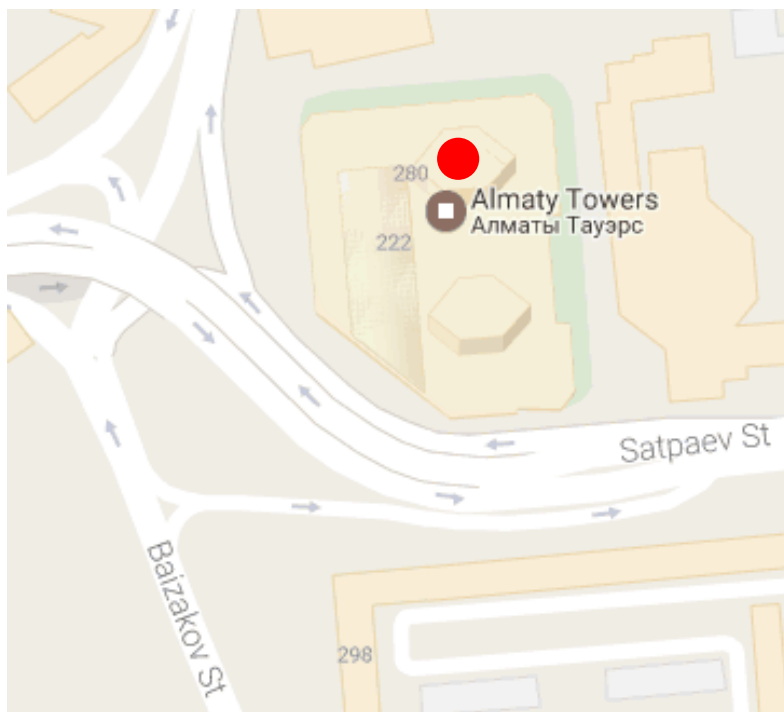
# КОНТАКТНАЯ ИНФОРМАЦИЯ



## АО "Казахстанская фондовая биржа"

**Адрес:** Республика Казахстан, 050040,  
г. Алматы, ул. Байзакова, 280,  
БЦ "Almaty Towers"

**Тел.:** 8 (727) 237 53 23; 8 (727) 237 53 28



**Корпоративный вебсайт**



**Связаться с нами**



**Календарь корпоративных  
событий листинговых компаний**

Информация и мнения, содержащиеся в настоящем отчете, были подготовлены специалистами АО "Казахстанская фондовая биржа" (далее - KASE). KASE не дает гарантий относительно полноты и точности приведенной в этом отчете информации, а также ее достоверности. Ни KASE, ни кто-либо из работников не несет ответственности за любые прямые или косвенные убытки (ущерб), наступившие в результате использования данного отчета или сведений/анализа, представленных в нем. KASE не берет на себя ответственности регулярно обновлять данный отчет, а также сообщать обо всех изменениях, произошедших с момента подготовки данного отчета.

KASE обращает внимание инвесторов на следующие факторы:

1. доход от инвестиций в финансовые инструменты зависит от множества рыночных и нерыночных факторов. В частности на фактический доход инвестора могут влиять колебания процентных ставок, изменение норм налогообложения, движение валютных курсов, изменения котировок ценных бумаг, рыночных индексов, изменения производственных и финансовых показателей компаний, а также другие факторы;
2. прошлые результаты не всегда указывают на то, какими будут будущие показатели. При этом оценки будущих результатов основаны на предположениях, которые могут не осуществиться. Стоимость любых инвестиций или дохода может понижаться и повышаться, в результате чего инвесторы могут не получить обратно всей инвестированной суммы. В случае инвестиций, для которых не существует общепризнанного рынка, инвесторы могут испытывать различные трудности, включая трудности с их продажей или получением надежной информации об их стоимости или связанных с ними рисках;
3. отчет подготовлен без учета индивидуальных финансовых особенностей и целей тех лиц, которые его получают.

KASE рекомендует инвесторам независимо оценивать целесообразность тех или иных инвестиций и стратегий и призывает инвесторов пользоваться услугами финансовых консультантов.

Все права на отчет принадлежат KASE. Частичное или полное воспроизведение и/или распространение данного аналитического материала не может быть осуществлено без письменного разрешения KASE.