

ЕЖЕНЕДЕЛЬНИК KASE

02 – 05 мая,
2018

СОБЫТИЯ KASE

- ▲ KASE [опубликовала](#) на своем интернет-сайте рейтинги активности членов биржи за апрель 2018 года.
- ▲ [Внесено](#) дополнение в повестку дня годового общего собрания акционеров АО "Казахстанская фондовая биржа", которое состоится 30 мая 2018 года.

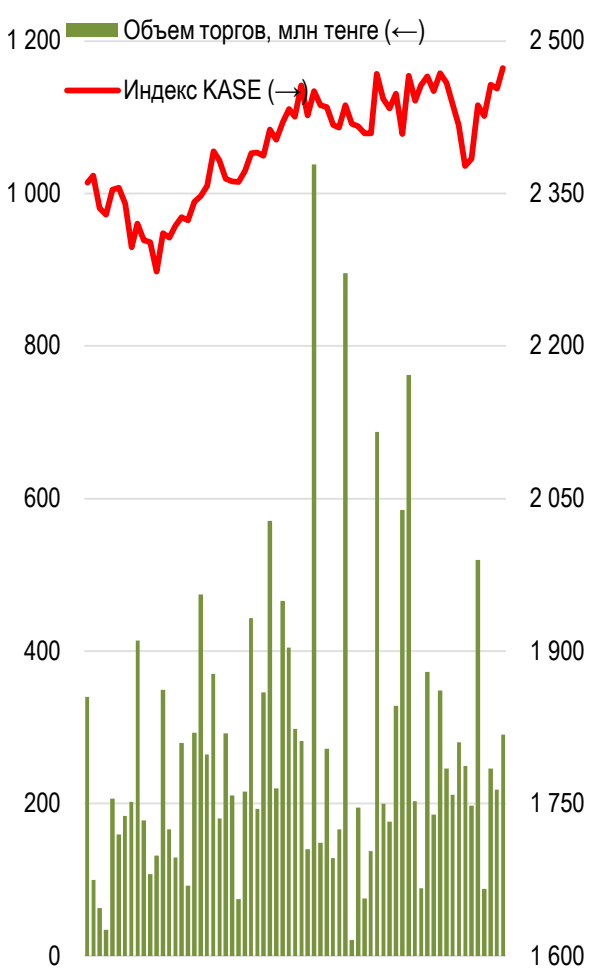
НОВОСТИ ЭМИТЕНТОВ И АНОНСЫ

- ▲ Министерство финансов Казахстана [привлекло](#) на KASE 02 мая 28,9 млрд тенге, разместив 15-летние облигации под 8,44 % годовых. Срок до погашения составил 11,6 лет.
- ▲ Акимат Атырауской области [привлек](#) на KASE 05 мая 1,4 млрд тенге, разместив двухлетние облигации под 0,35 % годовых.
- ▲ ТОО "Компания Фаэтон" [привлекло](#) на KASE 04 мая 536,4 млн тенге, разместив семилетние облигации под 13,49 % годовых.
- ▲ Банк Развития Казахстана [сообщил](#) о результатах размещения второго выпуска деноминированных в тенге еврооблигаций в объеме 100,0 млрд тенге.
- ▲ Компания NOSTRUM OIL & GAS PLC [сообщила](#) обновленные операционные результаты деятельности за первый квартал 2018 года.
- ▲ АО "Эксимбанк Казахстан" [сообщило](#) об отзыве агентством Standard & Poor's рейтинговых оценок банка по коммерческим причинам.
- ▲ Национальный управляющий холдинг "КазАгро" [сообщил](#) о подтверждении агентством Fitch Ratings рейтинговых оценок компании и пересмотре прогноза со "Стабильного" на "Позитивный".
- ▲ Фонд национального благосостояния "Самрук-Қазына" [сообщил](#) о подтверждении агентством Fitch Ratings рейтинговых оценок общества и его облигаций, прогноз "Стабильный".
- ▲ Банк Астаны [сообщил](#) о понижении агентством Standard & Poor's рейтинговых оценок банка до дефолтного.
- ▲ Национальная компания "КазМунайГаз" [сообщила](#) о результатах собраний и предложений о продаже, направленных держателям международных облигаций четырех выпусков
- ▲ "Самрук-Энерго" [сообщил](#) о решении Совета директоров о досрочном прекращении полномочий членов Правления общества.
- ▲ АО "Каспий нефть" [сообщило](#) о решении Совета директоров о выплате дивидендов единственному акционеру за второе полугодие 2017 года.

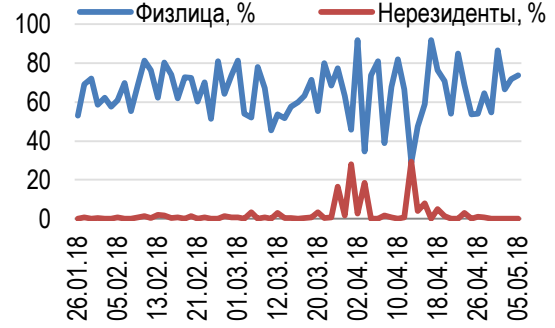
Индекс KASE обновил почти десятилетний максимум и достиг отметки 2 473,66 пунктов. По итогам торговой недели рост индекса составил 1,52%.

С 01 мая из представительского списка были исключены акции Банка Астаны. Теперь корзина Индекс KASE состоит из 7 наименований акций.

Акции Индекса KASE



Доли физ. лиц и нерезидентов, %



05.05.2018

Индекс KASE	2 473,7	Тренды (%)	
	Цена	Δ 7д	Δ 1м
Первый класс ликвидности			
Казахтелеком (прив.)	11 400,0	6,5	3,6
Народный банк	106,9	4,7	-5,5
Банк ЦентрКредит	300,0	4,6	3,3
Казахтелеком	30 001,0	2,4	14,2
Сбербанк (Россия)	1 185,0	1,7	-17,9
KEGOC	1 503,0	1,4	7,8
KAZ Minerals	4 140,0	0,7	5,8
КазТрансОйл	1 576,3	0,7	0,7
Аэрофлот (Россия)	781,1	0,5	-11,4
РД КазМунайГаз (прив.)	9 350,0	0,0	-21,1
Bank of America	9 804,6	-0,5	0,2
АЗМ	11 102,2	-0,5	-1,4
Газпром (Россия)	750,0	-0,8	-3,6
БАСТ	53 331,0	-1,0	-0,9
Банк Астаны	900,0	-1,1	-23,1
Kcell	1 650,6	-2,8	2,2
Банк ВТБ (Россия)	0,3	-3,6	-10,0
QAZKOM	105,0	-3,7	-7,1
РД КазМунайГаз	84,0	-99,7	-99,7

Справка: зеленым цветом выделены индексные акции

В субботу стало известно об очередном снижении агентством S&P долгосрочных и краткосрочных кредитных рейтингов Банк Астаны с "CCC/C" до "D/D. Агентство вывело рейтинги из списка CreditWatch, куда поместило их 24 апреля 2018 года. По итогам недели акции Банка Астаны снизились в цене на 1,13% до 899,95 тенге.

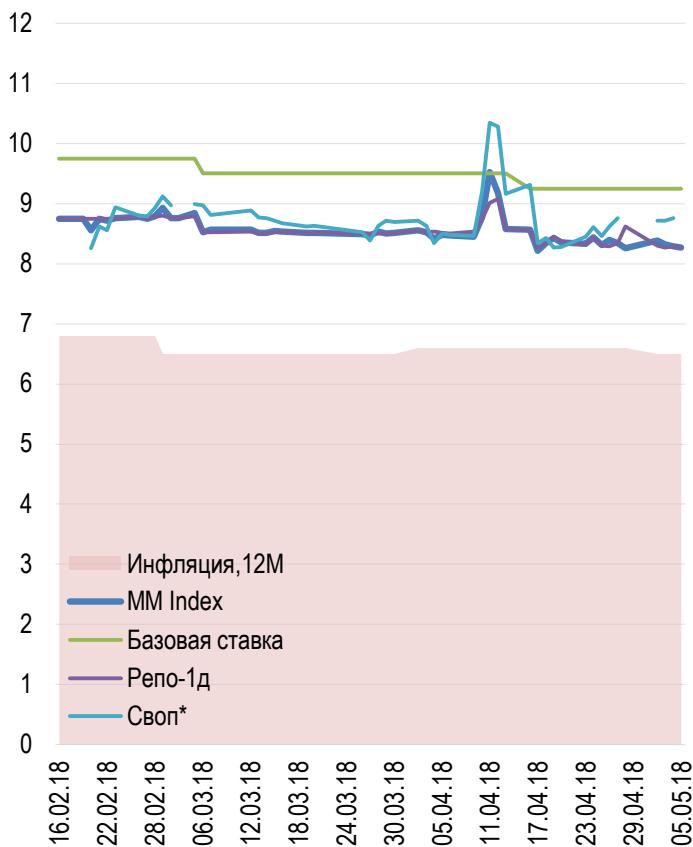
Наибольший рост цены показали акции банковского сектора. Бумаги Народного Банка и Банка ЦентрКредит выросли в цене более чем на 4,5%. Акции этих эмитентов восстанавливаются после снижения неделей ранее. Данная коррекция была, скорее всего, вызвана негативным новостным фоном, содержащим сообщения о дефиците ликвидности у некоторых отечественных банков.

Среди голубых фишек снижение цены наблюдалось лишь по акциям Кселл, которые по итогам недели подешевели почти на 3%. Долевые инструменты сотового оператора продолжают торговаться в боковом канале, снижение проходит на сравнительно небольшом объеме торгов.

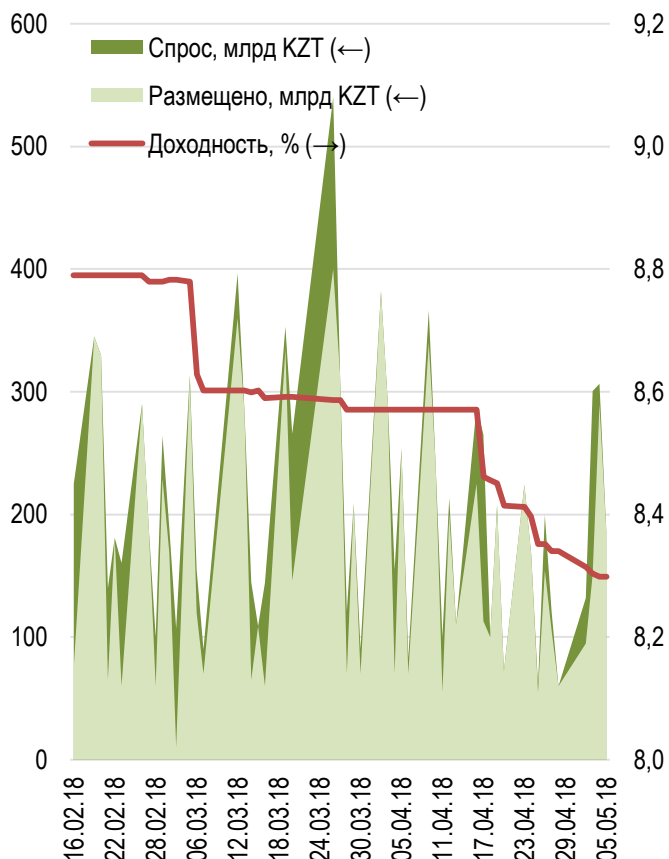
Доходность по однодневным валютным свопам выросла на 10 б.п. до 8,72%. Доходность операций репо с государственными ценными бумагами сроком на один день выросла на 1 б.п. и остановилась на уровне 8,27 % годовых.

Национальный Банк вне биржи разместил пять выпусков нот, общий объем которых достиг 1 097,7 млрд тенге. По четырем выпускам недельных нот, общий объем которых составил 721,7 млрд тенге, доходность была в коридоре от 8,30% до 8,31% годовых. По 28-ми дневным нотам доходность составила 8,44% годовых. Совокупный спрос на ноты превысил предложение на 19% и достиг 1 303,1 млрд тенге.

Инфляция и процентные ставки

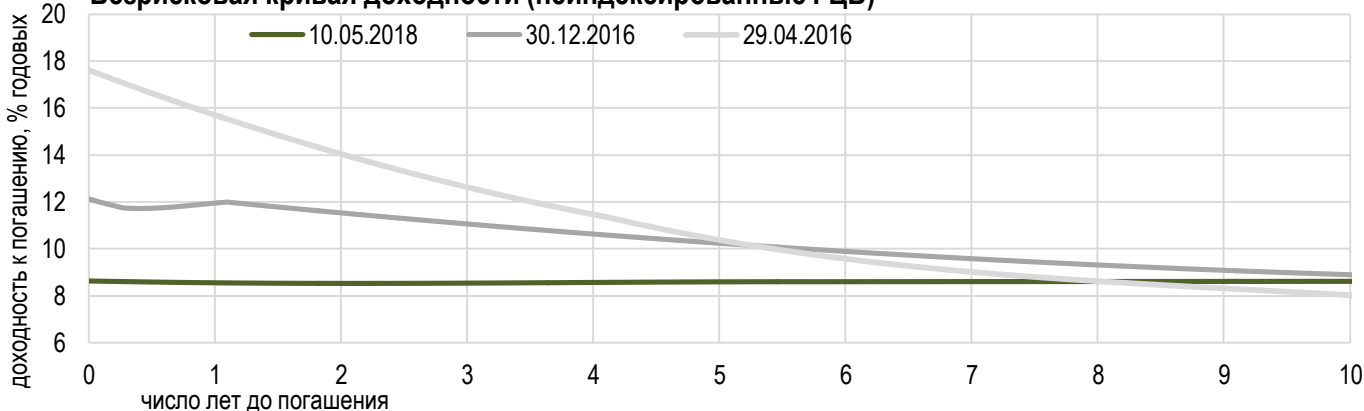


Размещения недельных нот Нацбанка



*Средневзвешенная доходность по всем операциям валютного свопа с долларом США.

Безрисковая кривая доходности (неиндексированные ГЦБ)





Средневзвешенный курс доллара по итогам недели повысился на 0,5% или на 1,60 тенге до 328,85 тенге. Объем торгов по сравнению с прошлой неделей снизился на 55% до 554,25 млн долларов.

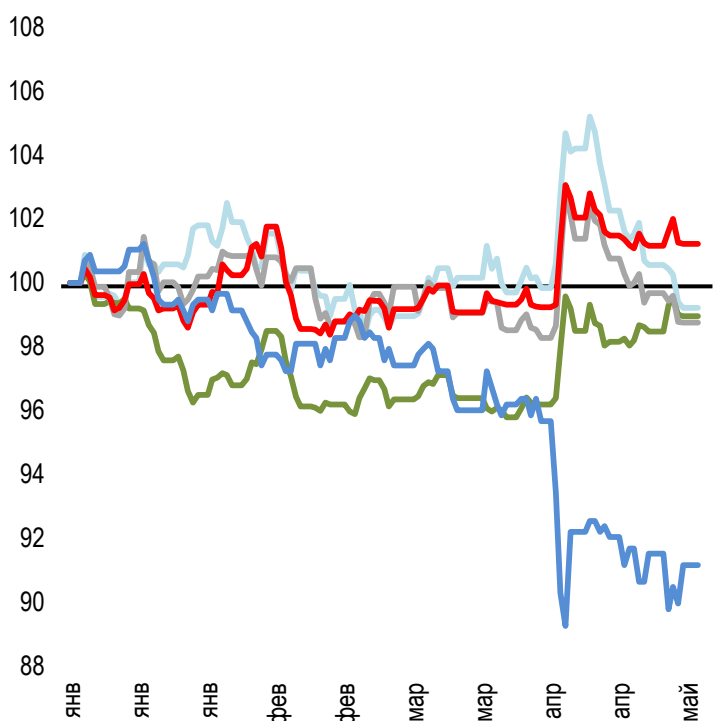
Отслеживая динамику валютной пары доллар/тенге, можно заметить, что основное движение было в первый рабочий день – это 2 мая. Курс тенге, после длительных выходных отреагировал на события, произошедшие во вторник снижением. Основным поводом для коррекции курса национальной валюты послужило заметное падение мировых цен на нефть, произошедшее накануне, и на которое тенге не успел отреагировать в силу выходного дня. После курс отыграл часть потерь, и консолидировался у курса сегодняшнего закрытия.

Российская валюта выглядела слабее тенге, так курс рубля по итогам пятницы снизился на 0,0715 тенге до 5,2135 тенге. Суммарный объем торгов за текущую неделю достиг 117,1 млн рублей.

Курс европейской валюты из за роста доллара, за неделю ослаб на 4,22 тенге и по итогам пятничных торгов остановился на отметке 393,90 тенге при объеме торгов 5,5 млн евро.

Курс юаня повысился на 0,1800 тенге остановившись на уровне 51,8467 тенге при объеме сделок 1,1 млн юаней.

Динамика курсов иностранных валют
Δ %, база (01.01.18)



	Цена	Δ 7д, %	Δ 30д, %	Δ 2018, %
GBPKZT	445,91	-1,3	-0,7	-0,6
USDKZT	328,99	+0,4	+2,8	-1,0
EURKZT	393,37	-0,6	+0,2	-1,2
CNYKZT	51,73	+0,0	+2,0	+1,3
RUBKZT	5,19	-0,8	-6,1	-10,1

Стоимость нефти Brent
USD/баррель



Справка: График и таблица построены на основе официальных рыночных курсов НБК. Курсы НБК могут расходиться с биржевыми курсами KASE.



Международные индексы

Наименование	Значение	Тренд %			Фьючерс
		7д	1м	1г	7д
S&P 500	2 663,42	-0,2	0,0	11,0	-0,3
Dow Jones	24 262,51	-0,2	-1,0	15,5	-0,2
PTC	1 146,61	-1,5	-8,5	5,6	-1,1
MMBB	2 285,53	0,0	0,0	14,1	-1,1
Hang Seng	29 926,50	-1,2	1,4	22,3	-0,9
SS CSI 300	3 774,60	0,5	-2,1	11,6	0,5
Euro Stoxx 50	3 550,59	0,9	3,5	-3,0	1,2
FTSEuroFirst	4 283,50	1,4	4,4	-1,0	0,6
FTSE 100	7 567,14	0,9	5,1	3,7	0,9
KASE	2 473,66	1,5	2,7	60,5	

Сырьевой рынок

05.05.2018

Наименование	Цена	Тренд %	
		7д	1м
Нефть	74,87	0,3	9,6
	69,72	2,4	9,7
Природный газ	2,71	-2,2	1,3
Медь	306,55	0,6	-0,3
Железо	485,00	4,5	-0,4
Золото	1 314,50	-0,7	-0,9
Серебро	16,43	0,2	0,5
Пшеница	527,50	6,5	13,5

Календарь экономических событий

		Валюта	Прогноз	Предыдущее
10.05	Индекс потребительских цен (ИПЦ) (г/г) (апр)	CNY	1,9%	2,1%
10.05	Ежемесячный отчет ЕЦБ	EUR		
10.05	Базовый индекс потребительских цен (ИПЦ) (м/м) (апр)	USD	0,2%	0,2%
10.05	Международные резервы Центрального банка (USD)	RUB		460,4B
11.05	Выступление главы ЕЦБ Драги	EUR		
11.05	Объем выданных займов	CNY	1.100,0B	1.120,0B
11.05	Индекс цен на экспорт (м/м) (апр)	USD	0,3%	0,3%

Справка: Календарь содержит наиболее значимые по мнению KASE экономические события текущей недели

B – миллиарды
M – миллионы
K – тысячи

Макроэкономическая статистика Казахстана

	Значение	На дату	Начало 2018г.
Годовая инфляция	6,5 %	01.05.18	7,1 %
Валовые международные резервы НБК, млн USD	30 649	01.04.18	30 745
Денежная база, млрд KZT	4 565,7	01.04.18	5 538,7
Денежная масса, млрд KZT	18 631,0	01.04.18	19 456,0

Кредитные рейтинги Казахстана

	Рейтинг	Дата	Предыдущее
	BBB- стабильный	12.03.18	BBB-стабильный
	Вaa3 стабильный	26.07.17	Вaa3 негативный
	BBB стабильный	17.04.18	BBB стабильный

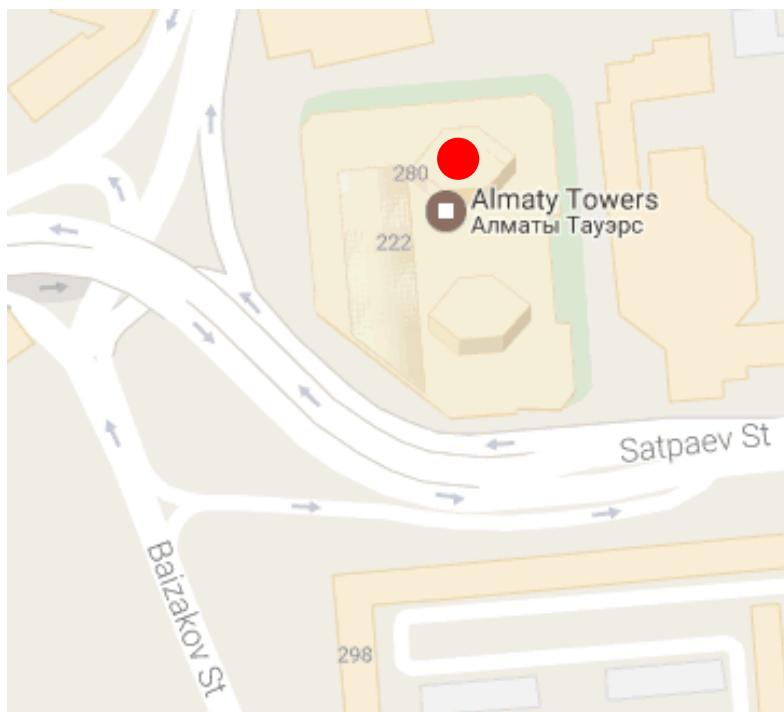
КОНТАКТНАЯ ИНФОРМАЦИЯ



АО "Казахстанская фондовая биржа"

Адрес: Республика Казахстан, 050040,
г. Алматы, ул. Байзакова, 280,
БЦ "Almaty Towers"

Тел.: 8 (727) 237 53 23; 8 (727) 237 53 28



Корпоративный вебсайт



Связаться с нами



**Календарь корпоративных
событий листинговых компаний**

Информация и мнения, содержащиеся в настоящем отчете, были подготовлены специалистами АО "Казахстанская фондовая биржа" (далее - KASE). KASE не дает гарантий относительно полноты и точности приведенной в этом отчете информации, а также ее достоверности. Ни KASE, ни кто-либо из работников не несет ответственности за любые прямые или косвенные убытки (ущерб), наступившие в результате использования данного отчета или сведений/анализа, представленных в нем. KASE не берет на себя ответственности регулярно обновлять данный отчет, а также сообщать обо всех изменениях, произошедших с момента подготовки данного отчета.

KASE обращает внимание инвесторов на следующие факторы:

1. доход от инвестиций в финансовые инструменты зависит от множества рыночных и нерыночных факторов. В частности на фактический доход инвестора могут влиять колебания процентных ставок, изменение норм налогообложения, движение валютных курсов, изменения котировок ценных бумаг, рыночных индексов, изменения производственных и финансовых показателей компаний, а также другие факторы;
2. прошлые результаты не всегда указывают на то, какими будут будущие показатели. При этом оценки будущих результатов основаны на предположениях, которые могут не осуществиться. Стоимость любых инвестиций или дохода может понижаться и повышаться, в результате чего инвесторы могут не получить обратно всей инвестированной суммы. В случае инвестиций, для которых не существует общепризнанного рынка, инвесторы могут испытывать различные трудности, включая трудности с их продажей или получением надежной информации об их стоимости или связанных с ними рисках;
3. отчет подготовлен без учета индивидуальных финансовых особенностей и целей тех лиц, которые его получают.

KASE рекомендует инвесторам независимо оценивать целесообразность тех или иных инвестиций и стратегий и призывает инвесторов пользоваться услугами финансовых консультантов.

Все права на отчет принадлежат KASE. Частичное или полное воспроизведение и/или распространение данного аналитического материала не может быть осуществлено без письменного разрешения KASE.