

# ЕЖЕНЕДЕЛЬНИК KASE

01 – 05 октября,  
2018

## НОВОСТИ KASE

- ▲ KASE [сократила](#) продолжительность Базового периода для осуществления рыночной оценки неиндексированных ГЦБ со сроком погашения до 6 100 дней.
- ▲ Online проект "KASE: история в лицах" – [опубликованы](#) интервью Умут Шаяхметовой и Иделя Сабитова.
- ▲ С 04 октября [введены](#) в действие поправки в Правила внутреннего учета денег и оформления документов при расчетах по биржевым торгам.
- ▲ ТОО "FinExpertiza Kazakhstan" [включено](#) в перечень признаваемых KASE аудиторских организаций по второму уровню.

## НОВОСТИ ЭМИТЕНТОВ И АНОНСЫ

- ▲ Fitch [подтвердило](#) рейтинговые оценки Республики Казахстан, прогноз "стабильный".
- ▲ АО "Ипотечная организация "Баспана" [привлекло](#) на KASE 03 октября 9,9 млрд тенге, разместив облигации (BASPB1).
- ▲ Местные исполнительные органы [Атырауской](#), [Костанайской](#), [Северо-Казахстанской](#) областей и города [Астаны](#) суммарно привлекли 6,6 млрд тенге.
- ▲ АО "Kaspi Bank" [привлекло](#) на KASE 05 октября 5,0 млрд тенге, разместив облигации (CSBNb17) под 11,50 % годовых.
- ▲ 04 октября в торговой системе KASE [продано](#) 536 млн простых акций (GDMM) АО "GLOTUR DS MULTIMEDIA" на сумму 48,2 млн тенге.
- ▲ АО "Алатау Жарық Компаниясы" [выплатило](#) дивиденды по простым и привилегированным акциям за 2017 год.
- ▲ АО "Алатау Жарық Компаниясы" досрочно [выкупило](#) 26 сентября на KASE 4,5 млн своих облигаций (AZHKb3).
- ▲ АО "Цеснабанк" [сообщило](#) о подтверждении агентством Standard & Poor's рейтинговых оценок банка и его облигаций, прогноз "Негативный".
- ▲ [Опубликован](#) аудиторский отчет по консолидированной финансовой отчетности Ferro-Alloy Resources Limited (Гернси) за 2017 год.
- ▲ АО "Кселл" [сообщило](#) о добровольной ликвидации дочерней организации ТОО "AP-Телеком".

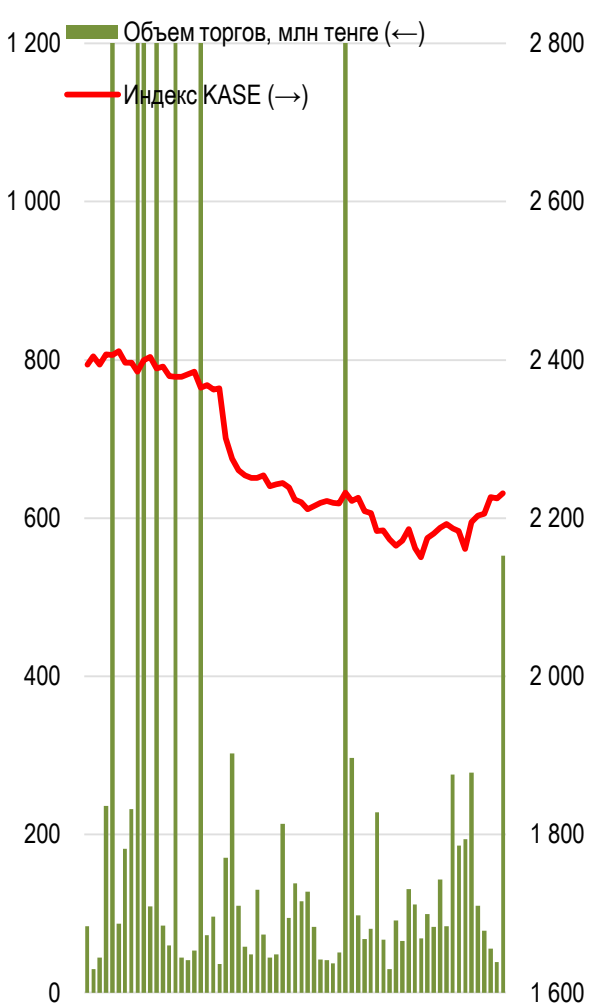
Индекс KASE по итогам торговой недели вырос на 1,65% и достиг отметки 2 231,61 пунктов. Из семи наименований акций, входящих в индекс, четыре компонента закрылись в зеленой зоне.

05.10.2018

Тренды (%)

| Индекс KASE                     | 2 231,6     | 1,7         | 1,0         |
|---------------------------------|-------------|-------------|-------------|
| <b>Первый класс ликвидности</b> | <b>Цена</b> | <b>Δ 7д</b> | <b>Δ 1м</b> |
| Газпром (Россия)                | 912,7       | 10,0        | 16,2        |
| <b>Народный банк</b>            | 100,0       | 6,9         | 0,8         |
| <b>КазТрансОйл</b>              | 1 350,0     | 3,8         | -1,3        |
| Bank of America                 | 11 374,0    | 2,5         | 1,0         |
| <b>Казхтелерам</b>              | 30 886,4    | 1,6         | -1,9        |
| <b>Банк ЦентрКредит</b>         | 256,7       | 1,5         | -4,1        |
| Казхтелерам (прив.)             | 12 875,0    | 0,2         | -3,4        |
| Банк ВТБ (Россия)               | 0,2         | 0,0         | 0,0         |
| <b>KAZ Minerals</b>             | 2 611,0     | -0,2        | 15,3        |
| Аэрофлот (Россия)               | 580,2       | -0,3        | -3,3        |
| <b>KEGOC</b>                    | 1 483,5     | -0,8        | 0,2         |
| РД КазМунайГаз (прив.)          | 12 690,0    | -0,9        | -0,1        |
| <b>Kcell</b>                    | 1 668,6     | -1,2        | 2,1         |
| БАСТ                            | 41 800,0    | -1,4        | 9,9         |
| Сбербанк (Россия)               | 1 040,1     | -6,1        | 6,0         |

**Акции Индекса KASE**



Справка: зеленым цветом выделены индексные акции

Лидером роста стали долевыe инструменты Народного Банка, которые выросли на 6,87 %. Таким образом, цена акций компании вновь вернулась к психологическому уровню в 100 тенге за акцию, который был пробит в середине августа. Другой представитель банковского сектора – Банк ЦентрКредит также вырос на 1,46 % до 256,69 тенге за акцию. Положительной новостью для банков стало Послание Президента страны, в котором было дано поручение предоставить долгосрочную тенговую ликвидность банкам в размере 600 млрд тенге для кредитования приоритетных проектов.

Больше всех в цене потеряли долевыe инструменты Kcell, снизившись на 1,22 % до 1 668,60 тенге за акцию.

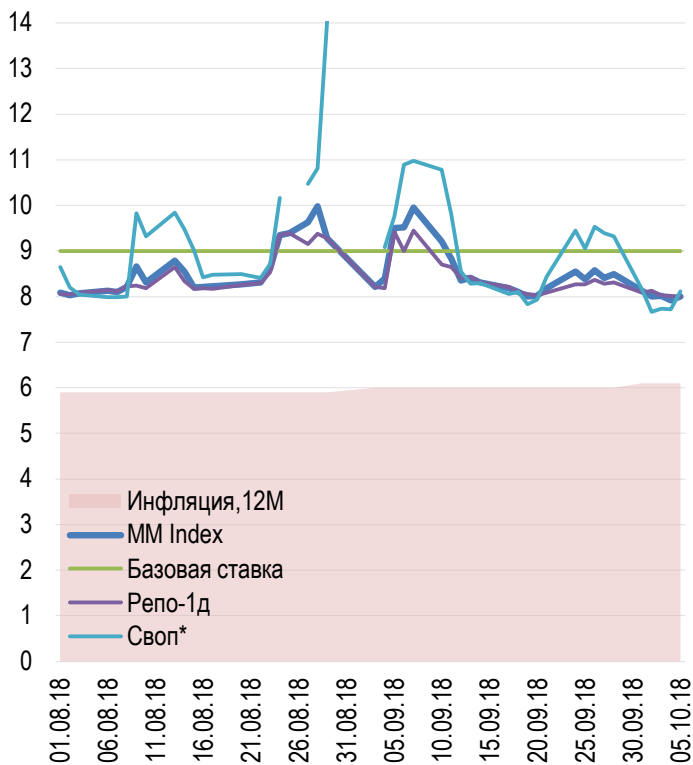
**Доли физ. лиц и нерезидентов, %**



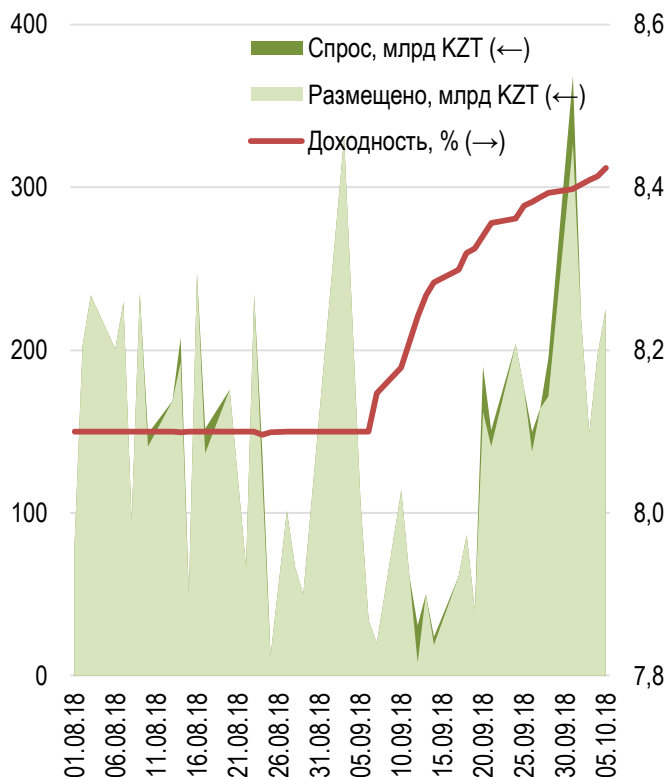
Доходность по однодневным валютным свопам за неделю снизилась на 165 б.п. до 7,73% годовых. Доходность операций репо с государственными ценными бумагами сроком на один день снизилась на 31 б.п. и остановилась на уровне 8,00 % годовых. Снижение ставки доходности двухдневных долларовых свопов за неделю составило 115 б.п. до 8,11 % годовых.

Национальный Банк вне биржи разместил шесть выпусков нот, общий объем которых достиг 1,4 трлн тенге. По пяти выпускам недельных нот общий объем размещения составил 1,1 трлн тенге, а уровень доходности был в коридоре 8,40 - 8,42% годовых. По 28-ми дневным нотам доходность достигла 8,41% при объеме размещения 262,0 млрд тенге. Спрос был равен предложению.

Инфляция и процентные ставки

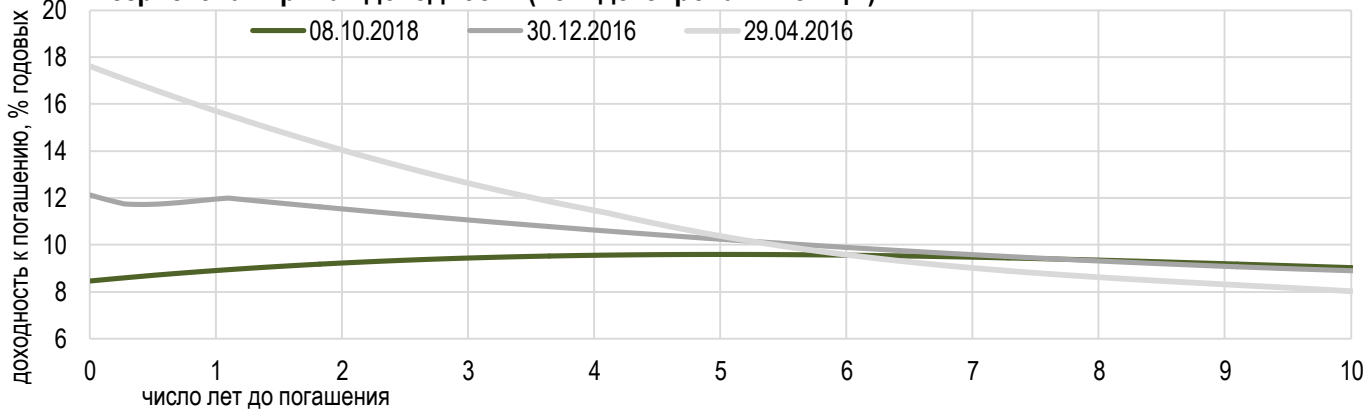


Размещения недельных нот Нацбанка



\*Средневзвешенная доходность по всем операциям валютного свопа с долларом США.

Безрисковая кривая доходности (неиндексированные ГЦБ)





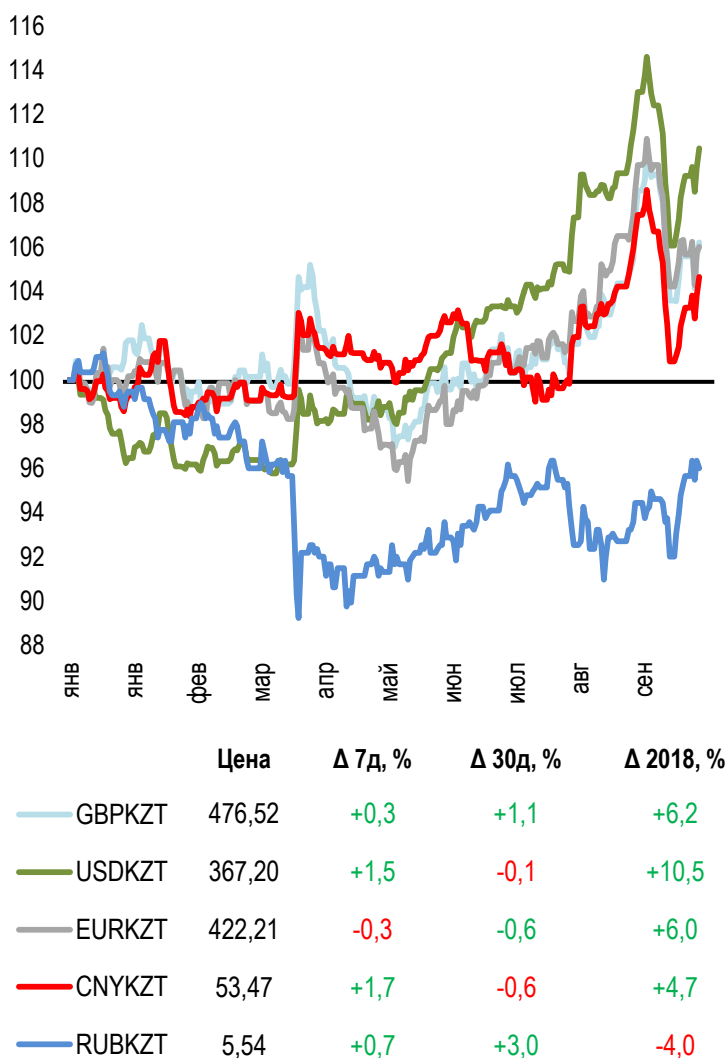
Средневзвешенный курс доллара вырос на 10 тенге 64 тиын до 373,71 тенге, а суммарный объем торгов составил 516,4 млн долларов США.

Тенге слабеет к доллару, следуя общей понижительной динамике валют развивающихся рынков. На фоне оптимистичных данных и комментариев главы фэдрезерва - Джерома Пауэлла, доходность 10-летних трэжерис США достигла своего более чем семилетнего максимума. Привлекательная доходность госбумаг США усилила отток капитала с развивающихся стран, тем самым задав нисходящий тренд национальных валют. Тем временем, котировки нефти эталонной марки Brent торгуются выше \$84 за баррель, а в четверг и вовсе приближались к отметке \$87 за баррель.

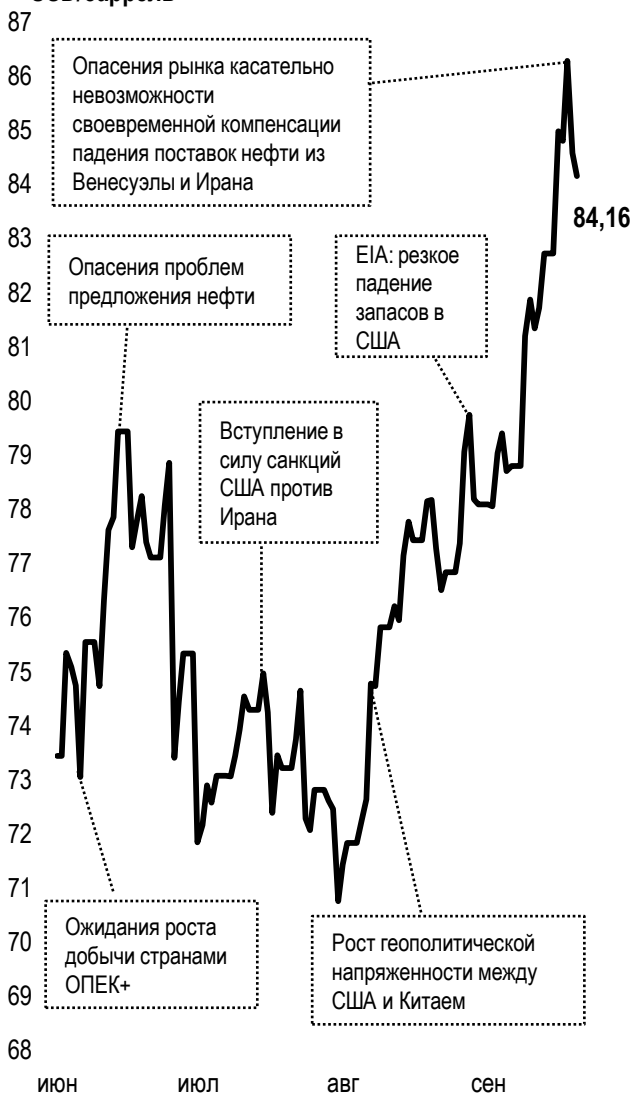
Российская валюта по итогам недели подорожала на 0,0583 тенге до 5,6023 тенге. Общий объем торгов за текущую неделю составил 175,7 млн рублей.

Для евро два результативных торговых дня завершились падением на 1,67 тенге до 421,33 тенге за единицу валюты.

### Динамика курсов иностранных валют Δ %, база (01.01.18)



### Стоимость нефти Brent USD/баррель



Справка: График и таблица построены на основе официальных рыночных курсов НБК. Курсы НБК могут расходиться с биржевыми курсами KASE.



## Международные индексы

| Наименование  | Значение  | Тренд % |      |       | Фьючерс |
|---------------|-----------|---------|------|-------|---------|
|               |           | 7д      | 1м   | 1г    | 7д      |
| S&P 500       | 2 885,57  | -1,0    | -0,1 | 13,1  | -0,9    |
| Dow Jones     | 26 447,05 | 0,0     | 1,8  | 16,1  | 0,1     |
| PTC           | 1 159,33  | -2,7    | 8,5  | 1,3   | -2,3    |
| ММББ          | 2 285,53  | 0,0     | 0,0  | 9,4   | -2,3    |
| Hang Seng     | 26 572,57 | -4,4    | -2,5 | -6,4  | -5,1    |
| SS CSI 300    | 3 438,86  | 0,0     | 4,3  | -10,4 | 0,0     |
| Euro Stoxx 50 | 3 345,51  | -1,6    | 0,9  | -7,4  | -1,7    |
| FTSEuroFirst  | 4 108,00  | -1,5    | 0,9  | -4,5  | -1,4    |
| FTSE 100      | 7 318,54  | -2,6    | -0,9 | -2,5  | -2,6    |
| KASE          | 2 231,61  | 1,7     | 1,0  | 8,6   |         |

## Сырьевой рынок

05.10.2018

| Наименование  | Цена     | Тренд % |      |
|---------------|----------|---------|------|
|               |          | 7д      | 1м   |
| Нефть         | 84,16    | 1,7     | 8,9  |
|               | 74,34    | 1,5     | 8,2  |
| Природный газ | 3,14     | 4,5     | 12,5 |
| Медь          | 276,30   | -1,5    | 6,6  |
| Железо        | 505,50   | 0,0     | 5,0  |
| Золото        | 1 203,63 | 1,1     | 0,6  |
| Серебро       | 14,65    | -0,4    | 3,8  |
| Пшеница       | 521,00   | 2,4     | 5,5  |

## Календарь экономических событий

|   | Валюта | Прогноз | Предыдущее |
|---|--------|---------|------------|
| 10.10 Индекс цен производителей (PPI) (м/м) (сент)          | USD    | 0,2%    | -0,1%      |
| 11.10 Протокол заседания ЕЦБ по монетарной политике         | EUR    |         |            |
| 11.10 Базовый индекс потребительских цен (ИПЦ) (м/м) (сент) | USD    | 0,2%    | 0,1%       |
| 11.10 Запасы сырой нефти                                    | USD    | 5,082M  | 7,975M     |
| 12.10 Сальдо торгового баланса (USD) (сент)                 | CNY    | 21,00B  | 27,89B     |
| 12.10 Число буровых установок от Baker Hughes               | USD    |         | 861        |
| 12.10 Ежемесячный отчет МЭА                                 | USD    |         |            |

Справка: Календарь содержит наиболее значимые по мнению KASE экономические события текущей недели

B – миллиарды  
M – миллионы  
K – тысячи

## Макроэкономическая статистика Казахстана

|  | Значение | На дату  | Начало 2018г. |
|--|----------|----------|---------------|
| Годовая инфляция                           | 6,1 %    | 01.10.18 | 7,1 %         |
| Валовые международные резервы НБК, млн USD | 30 779   | 01.09.18 | 30 745        |
| Денежная база, млрд KZT                    | 6 118,7  | 01.09.18 | 5 538,7       |
| Денежная масса, млрд KZT                   | 19 780,0 | 01.09.18 | 19 456,0      |

## Кредитные рейтинги Казахстана

|                       | Рейтинг         | Дата     | Предыдущее      |
|-----------------------|-----------------|----------|-----------------|
| <b>S&amp;P Global</b> | BBB- стабильный | 10.09.18 | BBB-стабильный  |
| <b>Moody's</b>        | Baa3 стабильный | 26.07.17 | Baa3 негативный |
| <b>FitchRatings</b>   | BBB стабильный  | 28.09.18 | BBB стабильный  |

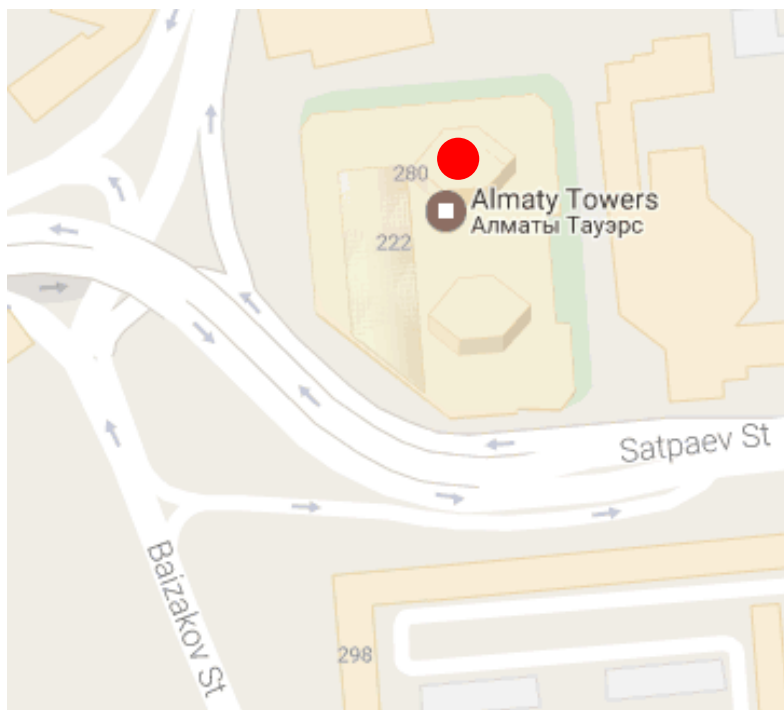
# КОНТАКТНАЯ ИНФОРМАЦИЯ



## АО "Казахстанская фондовая биржа"

**Адрес:** Республика Казахстан, 050040,  
г. Алматы, ул. Байзакова, 280,  
БЦ "Almaty Towers"

**Тел.:** 8 (727) 237 53 23; 8 (727) 237 53 28



**Корпоративный вебсайт**



**Связаться с нами**



**Календарь корпоративных  
событий листинговых компаний**

Информация и мнения, содержащиеся в настоящем отчете, были подготовлены специалистами АО "Казахстанская фондовая биржа" (далее - KASE). KASE не дает гарантий относительно полноты и точности приведенной в этом отчете информации, а также ее достоверности. Ни KASE, ни кто-либо из работников не несет ответственности за любые прямые или косвенные убытки (ущерб), наступившие в результате использования данного отчета или сведений/анализа, представленных в нем.

KASE не берет на себя ответственности регулярно обновлять данный отчет, а также сообщать обо всех изменениях, произошедших с момента подготовки данного отчета.

KASE обращает внимание инвесторов на следующие факторы:

1. доход от инвестиций в финансовые инструменты зависит от множества рыночных и нерыночных факторов. В частности на фактический доход инвестора могут влиять колебания процентных ставок, изменение норм налогообложения, движение валютных курсов, изменения котировок ценных бумаг, рыночных индексов, изменения производственных и финансовых показателей компаний, а также другие факторы;
2. прошлые результаты не всегда указывают на то, какими будут будущие показатели. При этом оценки будущих результатов основаны на предположениях, которые могут не осуществиться. Стоимость любых инвестиций или дохода может понижаться и повышаться, в результате чего инвесторы могут не получить обратно всей инвестированной суммы. В случае инвестиций, для которых не существует общепризнанного рынка, инвесторы могут испытывать различные трудности, включая трудности с их продажей или получением надежной информации об их стоимости или связанных с ними рисках;
3. отчет подготовлен без учета индивидуальных финансовых особенностей и целей тех лиц, которые его получают.

KASE рекомендует инвесторам независимо оценивать целесообразность тех или иных инвестиций и стратегий и призывает инвесторов пользоваться услугами финансовых консультантов.

Все права на отчет принадлежат KASE. Частичное или полное воспроизведение и/или распространение данного аналитического материала не может быть осуществлено без письменного разрешения KASE.