

# ЕЖЕНЕДЕЛЬНИК KASE

16 – 20 октября,  
2017

## СОБЫТИЯ KASE

▲ В период с 01 ноября по 08 декабря 2017 года KASE проведет конкурс среди розничных инвесторов на рынке акций. Проведение мероприятия направлено на популяризацию биржевой торговли акциями в Казахстане. К участию в конкурсе допускаются физические лица, которые являются клиентами брокерских компаний, работающих на KASE. Победителями конкурса признаются три участника, которые получают максимальную доходность по итогам совершения сделок с акциями за период его проведения. Победители будут награждены ценными призами. Все подробности конкурса доступны на корпоративном веб-сайте KASE

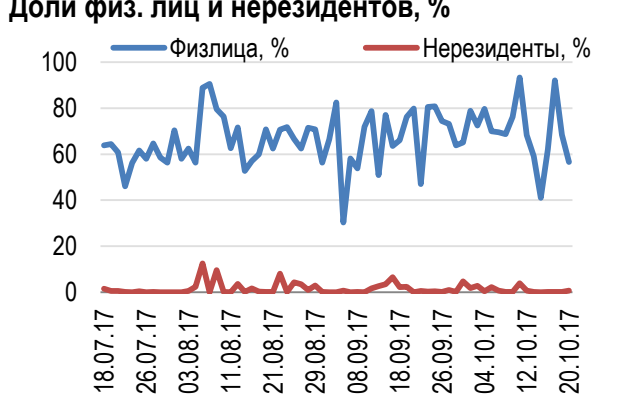
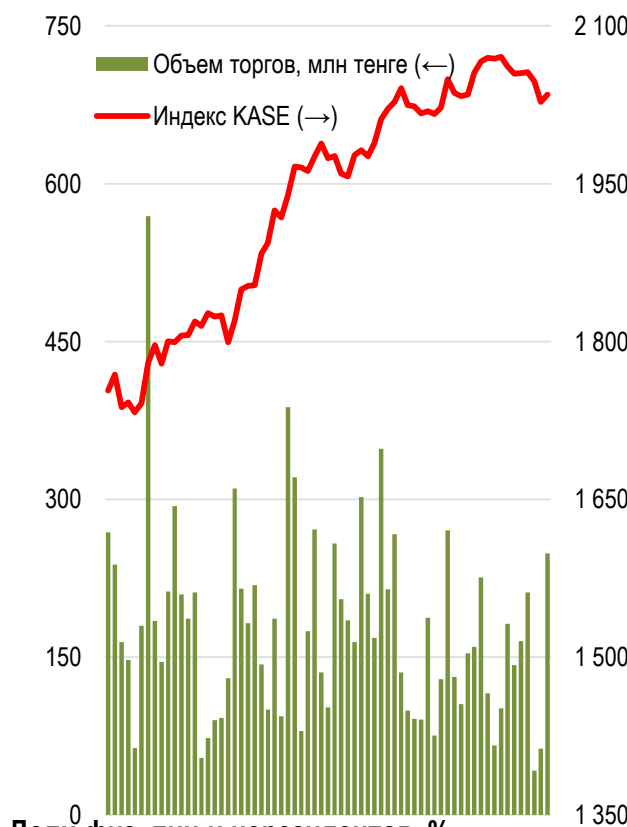
## НОВОСТИ ЭМИТЕНТОВ И АНОНСЫ

- ▲ Независимый директор ДБ Сбербанк России [исключен](#) из состава совета директоров
- ▲ АО "Химфарм" [сообщило](#) о получении займа в размере 31,7 млн тенге в целях строительства новых цехов и других операционных нужд.
- ▲ "BCC Invest" [сообщило](#) о получении двух займов в общем объеме 1,3 млрд тенге для покупок облигаций и иных операций с ценными бумагами.
- ▲ АО "Цеснабанк" [сообщило](#) о решении Совета директоров о размещении 100,0 млн облигаций, конвертируемых в простые акции, с учетом реализации акционерами банка права преимущественной покупки
- ▲ АО "ForteBank" [сообщило](#) о подтверждении агентством Moody's Investors Service рейтинговых оценок банка, прогноз изменен со "Стабильного" на "Позитивный"
- ▲ АО "КазТрансГаз" [сообщило](#) о начале экспорта отечественного газа в Китай
- ▲ АО "Алматытемір" [сообщило](#) о досрочном полном выкупе облигаций за счет рефинансирования из кредитных средств.
- ▲ 18 октября АО "Евразийский банк" [сообщил](#) о заключении договора об осуществлении мероприятий по повышению финансовой устойчивости с АО "Казахстанский фонд устойчивости"
- ▲ 18 октября АО "Евразийский банк" [привлекло](#) на KASE 150,0 млрд тенге, разместив 15-летние субординированные облигации с доходностью к погашению 4,00 % годовых
- ▲ 18 октября АО "АТФБанк" [привлекло](#) на KASE 100,0 млрд тенге, разместив 15-летние субординированные облигации с доходностью к погашению 4,00 % годовых и 19 октября [сообщило](#) о своем участии в Программе повышения финансовой устойчивости банковского сектора Республики Казахстан
- ▲ 19 октября АО "Цеснабанк" [сообщило](#) о своем участии в Программе повышения финансовой устойчивости банковского сектора Республики Казахстан

Индекс KASE за неделю упал на 0,99% до 2 034,83 пунктов.

Снижение показали 6 наименований акций индекса из 8. Лидером падения стали акции Народного Банка, цена которых за неделю снизилась на 3,38% до 77,25 тенге. Акции находятся выше уровня поддержки 77 тенге, и вероятнее не опустятся ниже как минимум до публикации финансовой отчетности, в которой Народный Банк будет консолидировать убытки Казкоммерцбанка.

**Акции индекса KASE**



**20.10.2017**

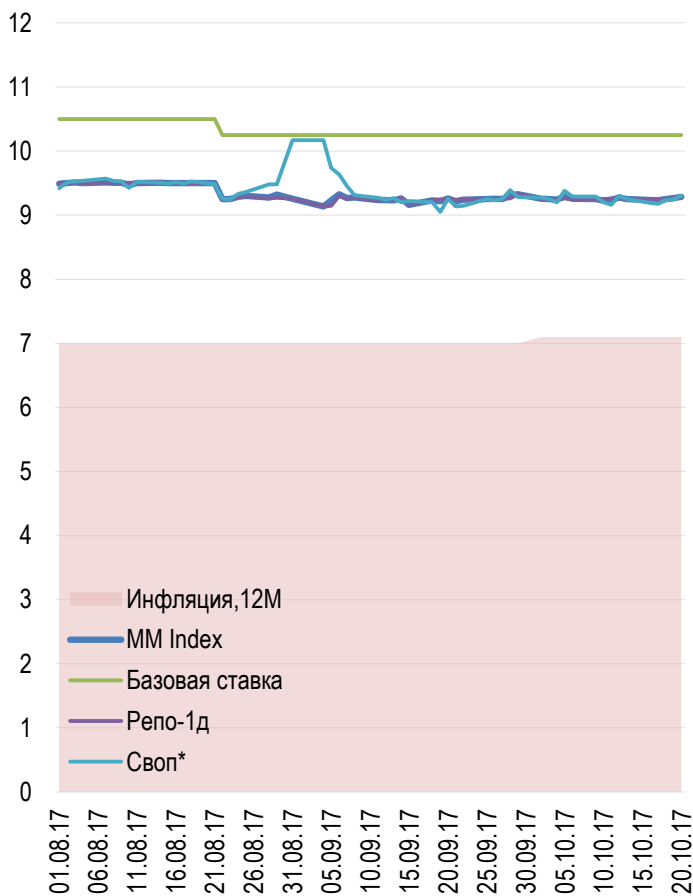
Индекс KASE	2 034,8	Тренды (%)	
		-1,0	-0,3
<b>Первый класс ликвидности</b>	<b>Цена</b>	<b>Δ 7д</b>	<b>Δ 1м</b>
Bank of America	8 991,0	6,5	6,1
РД КазМунайГаз (прив.)	7 785,0	3,8	1,1
QAZKOM (прив.)	117,0	3,3	30,3
QAZKOM	154,5	3,0	-1,4
Банк Астаны	1 188,0	2,7	2,8
Аэрофлот (Россия)	1 062,0	1,0	-7,2
<b>KEGOC</b>	1 414,0	0,9	2,4
АЗМ	12 301,0	0,5	-4,4
<b>Kcell</b>	1 825,0	0,4	-2,4
БАСТ	56 943,0	0,3	0,3
Газпром (Россия)	730,4	0,1	3,9
Казактелеком (прив.)	7 500,0	0,0	2,7
<b>Банк ЦентрКредит</b>	157,7	-0,1	-0,6
<b>KAZ Minerals</b>	3 700,1	-0,1	7,1
<b>КазТрансОйл</b>	1 322,0	-0,8	5,3
<b>Казактелеком</b>	19 600,0	-1,0	2,3
Сбербанк (Россия)	1 135,0	-1,5	4,1
<b>РД КазМунайГаз</b>	19 600,0	-3,0	-5,3
<b>Народный банк</b>	77,3	-3,3	-9,4

Рост цены по итогам недели показали акции KEGOC и Кселл, которые выросли на 0,85% и 0,38% соответственно. В пятницу цена акций Кселл в моменте снижалась более чем на 5%, однако под закрытие рынка, прошел значительный объем сделок, превышающий объем за предыдущие 4 торговые сессии. Спрос покупателей смог поднять цену акций выше значимого уровня 1 800 тенге. Напомним, что 19 октября компания опубликовала отчет за 9 месяцев 2017 года. Чистая прибыль казахстанского оператора мобильной связи в январе-сентябре 2017 года упала на 47,2% и составила 8,261 млрд тенге. Выручка выросла на 0,2%, до 109 млрд тенге.

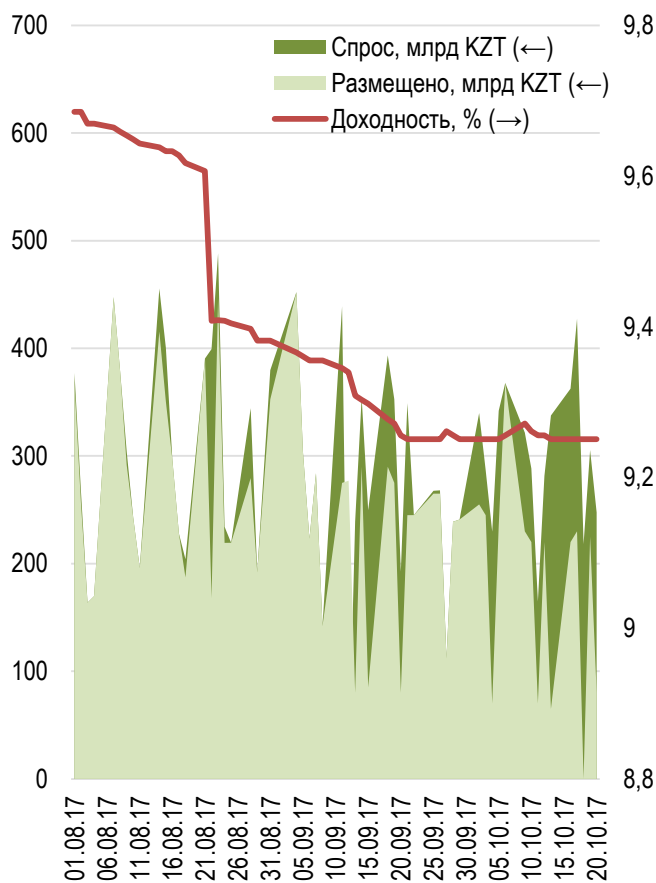
20 октября Министерство финансов Казахстана привлекло на KASE 51,1 млрд тенге, разместив МЕОКАМ-48 выпуска 51 с доходностью к погашению 8,99% годовых. Срок до погашения составляет 3,8 года (1 374 дня)

Доходность рынка денег за неделю выросла за счет роста ставок по операциям с валютным свопом на 22 б.п. до 9,49% годовых, что выглядит логичным после ослабления нац. валюты. В сегменте репо доходность выросла на 10 б.п. до 9,35 % годовых. Таким образом, спрэд стоимости привлечения ликвидности под доллар США и государственные ценные бумаги за неделю увеличился с 2 б.п. до 14 б.п.

**Инфляция и процентные ставки**

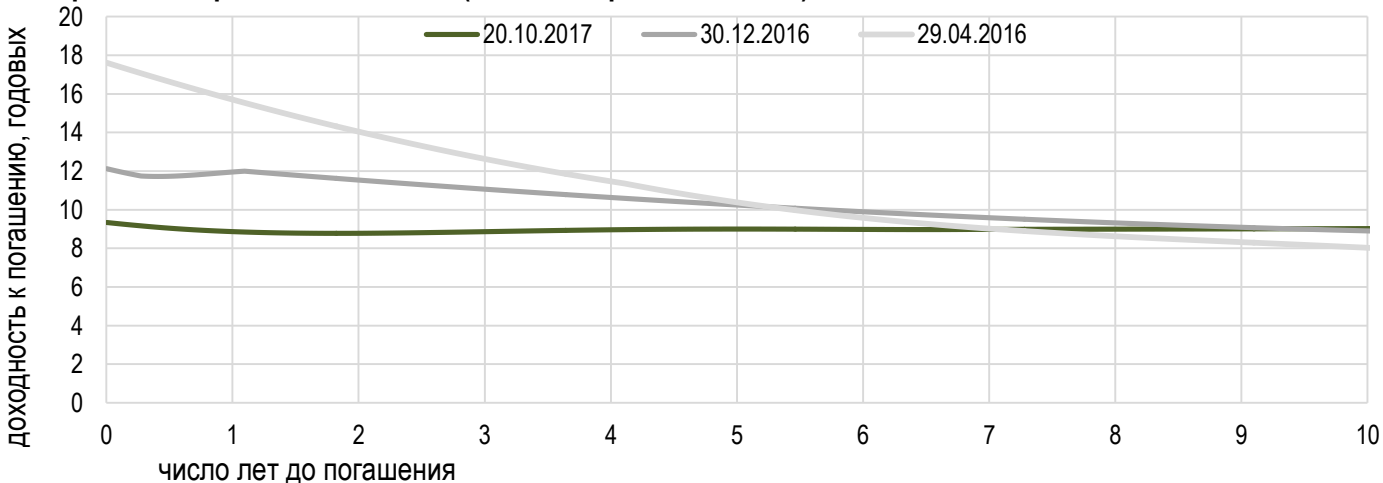


**Размещения недельных нот Нацбанка**



\*Средневзвешенная доходность по всем операциям валютного свопа с долларом США.

**Безрисковая кривая доходности (неиндексированные ГЦБ)**





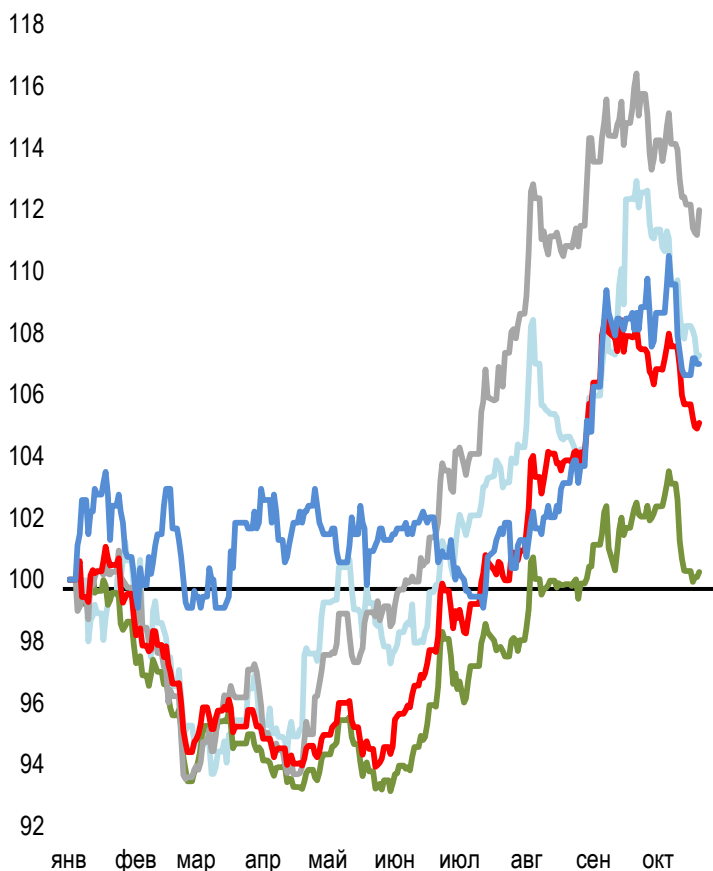
Курс доллара по итогам недели вырос на 0,3% или на 1,03 тенге до 335,24 тенге. Объем торгов составил 776 млн долларов при этом волатильность валютной пары доллар/тенге значительно сократилась после ревальвации тенге вызванной вербальной интервенцией Нацбанка 10 октября 2017 года.

Рубль за неделю укрепился почти на 3 тиын (0,0284 тенге) до 5,8298 тенге. Объем торгов достиг 309,0 млн рублей.

Курс евро составил 396,03 тенге при объеме торгов 1 150 тыс. евро.

### Динамика курсов иностранных валют

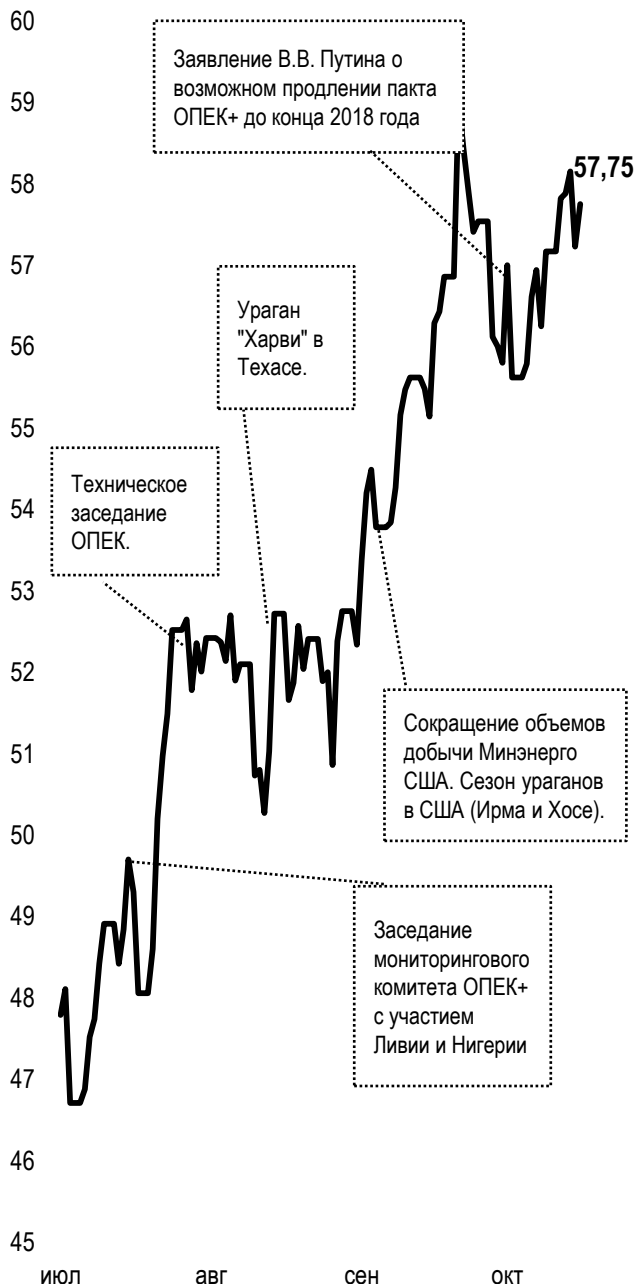
Δ %, база (01.01.17)



	Цена	Δ 7д, %	Δ 30д, %	Δ 2017, %
— GBPKZT	439,59	-0,5	-4,5	+7,3
— USDKZT	334,11	-0,0	-2,0	+0,2
— EURKZT	394,65	-0,4	-3,4	+12,0
— CNYKZT	50,46	-0,6	-2,6	+5,1
— RUBKZT	5,81	+0,3	-1,0	+7,0

### Стоимость нефти Brent

USD/баррель



Справка: График и таблица построены на основе официальных рыночных курсов НБК. Курсы НБК могут расходиться с курсами KASE.



## Международные индексы

Наименование	Значение	Тренд индекса			Фьючерс
		7д	1м	1г	7д
S&P 500	2 575,21	0,9	2,7	20,3	0,8
Dow Jones	23 328,63	2,0	4,1	28,4	2,0
PTC	1 134,45	-1,9	1,1	14,9	-1,5
ММВБ	2 071,83	-1,3	0,7	5,9	-1,5
Hang Seng	28 487,24	0,0	1,3	21,9	-0,1
SS CSI 300	3 926,85	0,1	2,2	18,3	-0,4
Euro Stoxx 50	3 605,09	0,0	2,3	17,2	-0,1
FTSEuroFirst	4 304,00	-0,3	2,6	12,8	-0,1
FTSE 100	7 523,23	-0,2	3,5	7,1	-0,4
KASE	2 034,83	-1,0	-0,3	62,5	

## Сырьевой рынок

20.10.2017

Наименование	Цена	Тренд	
		7д	1м
Нефть	57,75	1,0	2,6
	51,47	0,0	2,1
Природный газ	2,92	-2,8	-5,8
Медь	316,55	1,0	7,3
Железо	465,00	0,0	-3,4
Золото	1 280,47	-1,8	-1,6
Серебро	17,08	-1,9	-1,0
Пшеница	426,00	-3,1	-5,3

## Календарь экономических событий

		Валюта	Прогноз	Предыдущее
25.10	Заказы на товары длительного пользования (м/м) (сент)	USD	0,5%	0,5%
25.10	Запасы сырой нефти	USD		-5,731M
26.10	Ставка по депозитным средствам	EUR	-0,40%	-0,40%
26.10	Решение по процентной ставке (окт)	EUR	0,00%	0,00%
26.10	Пресс-конференция ЕЦБ	EUR		
27.10	Решение по процентной ставке (окт)	RUB	8,25%	8,50%
27.10	ВВП (кв/кв) (3 кв.)	USD	2,6%	3,1%

Справка: Календарь содержит наиболее значимые по мнению KASE экономические события текущей недели

В – миллиарды  
М – миллионы  
К – тысячи

## Макроэкономическая статистика Казахстана

	Значение	На дату	На начало года
Годовая инфляция	7,1 %	01.10.17	8,5 %
Валовые международные резервы НБК, млн USD	32 548	01.10.17	29 530
Денежная база, млрд KZT	6 068,0	01.10.17	5 162,2
Денежная масса, млрд KZT	19 471,9	01.09.17	19 912,6

## Кредитные рейтинги Казахстана

	Рейтинг	Дата	Предыдущее
<b>S&amp;P Global</b>	BBB- стабильный	08.09.17	BBB- негативный
<b>Moody's</b>	Вaa3 стабильный	26.07.17	Вaa3 негативный
<b>FitchRatings</b>	BBB стабильный	20.10.17	BBB стабильный

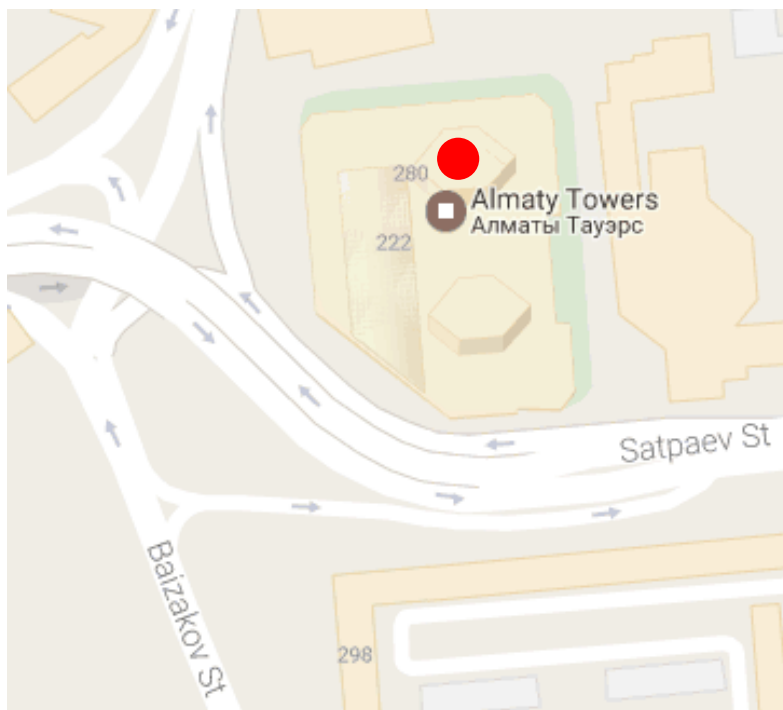
# КОНТАКТНАЯ ИНФОРМАЦИЯ



## АО "Казахстанская фондовая биржа"

**Адрес:** Республика Казахстан, 050040,  
г. Алматы, ул. Байзакова, 280,  
БЦ "Almaty Towers"

**Тел.:** 8 (727) 237 53 23; 8 (727) 237 53 28



**Корпоративный вебсайт**



**Связаться с нами**



**Календарь корпоративных  
событий листинговых компаний**

Информация и мнения, содержащиеся в настоящем отчете, были подготовлены специалистами АО "Казахстанская фондовая биржа" (далее - KASE). KASE не дает гарантий относительно полноты и точности приведенной в этом отчете информации, а также ее достоверности. Ни KASE, ни кто-либо из работников не несет ответственности за любые прямые или косвенные убытки (ущерб), наступившие в результате использования данного отчета или сведений/анализа, представленных в нем.

KASE не берет на себя ответственности регулярно обновлять данный отчет, а также сообщать обо всех изменениях, произошедших с момента подготовки данного отчета.

KASE обращает внимание инвесторов на следующие факторы:

1. доход от инвестиций в финансовые инструменты зависит от множества рыночных и нерыночных факторов. В частности на фактический доход инвестора могут влиять колебания процентных ставок, изменение норм налогообложения, движение валютных курсов, изменения котировок ценных бумаг, рыночных индексов, изменения производственных и финансовых показателей компаний, а также другие факторы;
2. прошлые результаты не всегда указывают на то, какими будут будущие показатели. При этом оценки будущих результатов основаны на предположениях, которые могут не осуществиться. Стоимость любых инвестиций или дохода может понижаться и повышаться, в результате чего инвесторы могут не получить обратно всей инвестированной суммы. В случае инвестиций, для которых не существует общепризнанного рынка, инвесторы могут испытывать различные трудности, включая трудности с их продажей или получением надежной информации об их стоимости или связанных с ними рисках;
3. отчет подготовлен без учета индивидуальных финансовых особенностей и целей тех лиц, которые его получают.

KASE рекомендует инвесторам независимо оценивать целесообразность тех или иных инвестиций и стратегий и призывает инвесторов пользоваться услугами финансовых консультантов.

Все права на отчет принадлежат KASE. Частичное или полное воспроизведение и/или распространение данного аналитического материала не может быть осуществлено без письменного разрешения KASE.