

ЕЖЕНЕДЕЛЬНИК KASE

7 – 11 августа,
2017

СОБЫТИЯ KASE

- ▲ За январь-июль 2017 года объем торгов на KASE во всех секторах рынка составил 98 658,7 млрд тенге (эквивалент 309 852,3 млн долларов США) и вырос относительно соответствующего периода 2016 года на 71,9 % (на 86,4 % в долларовом выражении). По сравнению с предшествующим семимесячным периодом (июнь-декабрь 2016 года) торгов вырос в 2,9 раза (в 3,1 раза в долларовом выражении).
- ▲ Национальный Банк Казахстана продал на KASE 07 и 11 августа казначейские облигации MEУKAM-180 выпуска 11 (KZKDKY150118) и MEУKAM-240 первого выпуска (KZKDKY200019). Номинальная стоимость обоих выпусков составила один миллиард тенге. Доходность к погашению по данным выпускам сложилась на уровне 9,0 % годовых и 9,1 % годовых соответственно.
- ▲ Министерство Финансов Казахстана в рамках повторного размещения привлекло на KASE 07 августа 9,3 млрд тенге, разместив MEOKAM-36 выпуска 89 (KZK2KY030890) с доходностью к погашению 9,00 % годовых. Еще одно повторное размещения МФРК состоялось 09 августа, когда было привлечено 5,1 млрд тенге посредством повторного размещения MEOKAM-60 выпуска 50 (KZK2KY050500) с доходностью к погашению 9,20 % годовых.
- ▲ 10 июля 2017 года АО "Народный банк Казахстана" инициировало обязательное тендерное предложение о покупке всех и любых простых и привилегированных акций АО "Казкоммерцбанк", а также распространило данное тендерное предложение на глобальные депозитарные расписки, представляющие такие простые акции, и глобальные депозитарные расписки, представляющие такие привилегированные акции, на условиях и с учетом условий, изложенных в меморандуме тендерного предложения от 10 июля 2017 года.
- ▲ АО "Аграрная кредитная корпорация" привлекло на KASE через подписку 5,1 млрд тенге, разместив 10-летние облигации KZP02Y10F173 (KZ2C00003796, AGKKB7) под 14 % годовых.
- ▲ Облигации KZP02Y15F289 (KZ2C00003978, KEGCb2) АО "KEGOC" включены в официальный список KASE по категории "облигации" основной площадки с 08 августа.

НОВОСТИ ЭМИТЕНТОВ И АНОНСЫ

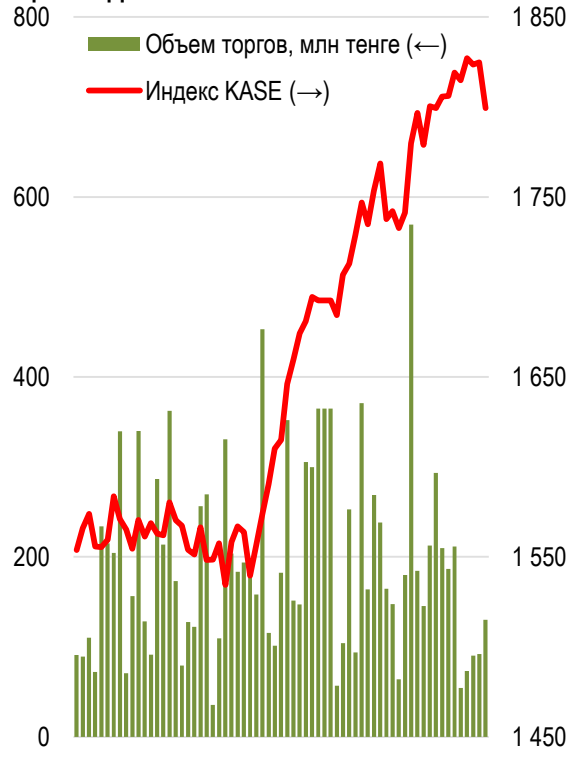
- ▲ 14 августа на KASE состоятся специализированные торги по размещению MEOKAM-48 выпуска 51 (KZK2KY040519). Срок обращения составит 4 года.
- ▲ АО "Аль Сакр Финанс" сообщило о выборе АО "Фридом Финанс" в качестве андеррайтера при размещении простых акций KZ1C43210018 (KZ1C00001437, ALSF).

За неделю Индекс KASE потерял 1,1 %, опустившись до 1 799,39 пунктов.

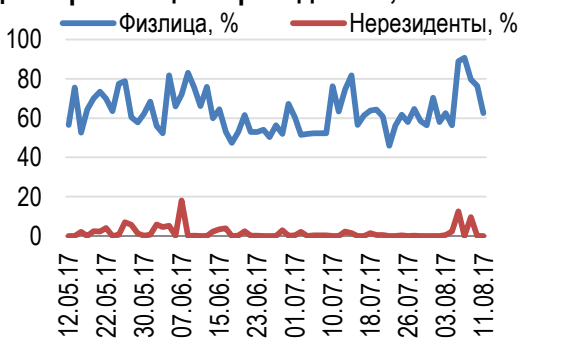
Лидером падения оказались акции KAZ Minerals, которые подешевели на 6,6 %. Инвесторы фиксируют прибыль после периода бурного роста на фоне снижения стоимости меди.

Акции Банк ЦентрКредит лидировали в росте. Стоимость акций выросла по итогам недели на 2,6 % до 162,30 тенге.

Акции индекса KASE



Доли физ. лиц и нерезидентов, %



11.08.2017

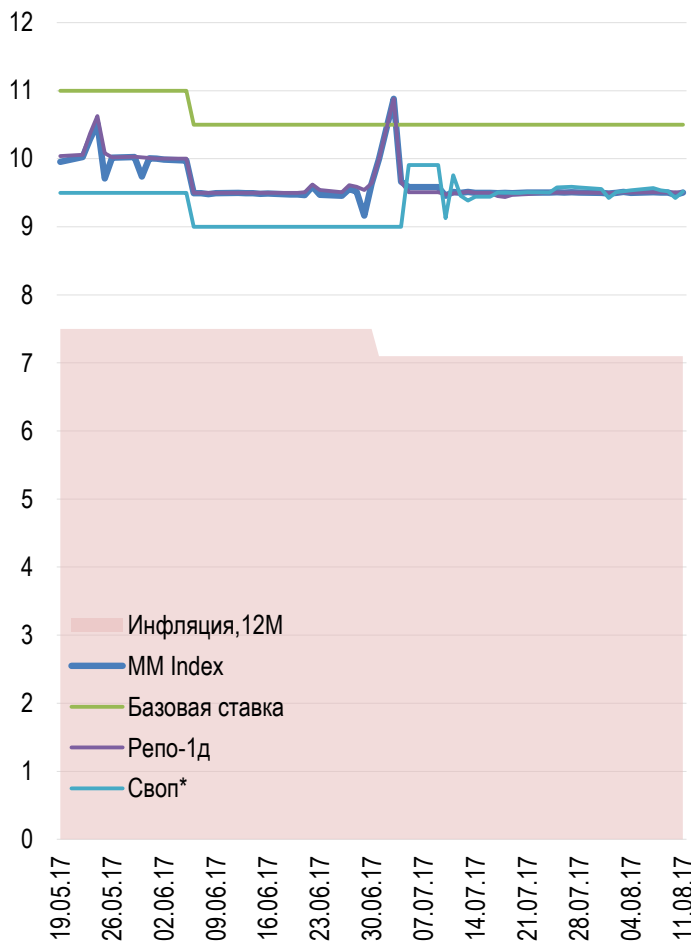
Индекс KASE	1 799,4	Тренды (%)	
Первый класс ликвидности	Цена	Δ 7д	Δ 1м
QAZKOM (прив.)	74,2	4,5	6,7
Аэрофлот (Россия)	1 181,0	3,9	0,1
Банк ЦентрКредит	161,7	2,6	0,6
QAZKOM	141,0	1,4	-1,2
КазТрансОйл	1 211,0	1,2	0,0
Народный банк	80,2	1,0	2,1
Казахтелеком (прив.)	6 950,0	0,6	8,6
Сбербанк (Россия)	940,1	0,6	8,9
Estate Management Company (прив.)	84 975,0	0,0	0,0
РД КазМунайГаз (прив.)	7 090,0	-0,1	1,2
Kcell	1 341,0	-0,6	1,8
РД КазМунайГаз	19 364,0	-0,7	6,4
АЗМ	12 972,0	-0,7	-9,4
KEGOC	1 386,3	-0,9	3,0
Казахтелеком	15 830,0	-1,1	-5,9
Банк Астаны	1 155,0	-1,3	-1,7
Газпром (Россия)	660,4	-1,4	-1,4
Bank of America	7 955,6	-3,1	-1,8
KAZ Minerals	2 961,5	-6,6	24,4

Облигации АО "KEGOC" включены в официальный список "облигаций" основной площадки KASE с 08 августа. Компания планирует привлечь 36,3 млрд тенге посредством размещения облигаций со сроком обращения 15 лет. Держателям будет выплачиваться полугодовой купон, ставка которого будет определена по итогам первых состоявшихся специализированных торгов. Об открытии торгов указанными облигациями на KASE будет объявлено дополнительно.

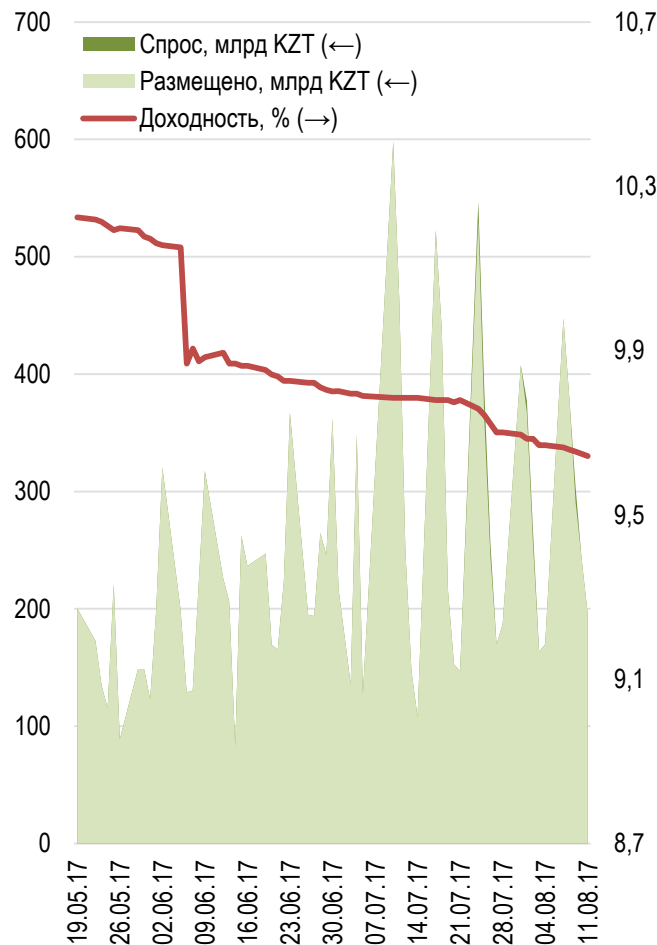
Ferro-Alloy Resources Limited при содействии АО "Tengri Capital MB", осуществила частное размещение 10,314 акций среди частных инвесторов, связанных с научно-образовательным фондом "Аспандау". Цена акций была установлена внутри ранее объявленного ценового диапазона IPO (32,000-37,000 тенге за акцию) на KASE. Компания продолжает вести переговоры с потенциальными стратегическими и финансовыми инвесторами по привлечению финансирования для развития высокотехнологичного производства ванадия и месторождения Бала-Саускандык в соответствии со стратегией, озвученной во время IPO на KASE. Также продвигаются планы по листингу акций Компании на Лондонской фондовой бирже в конце текущего года.

Ставки денежного рынка остаются на уровне нижней границы процентного коридора базовой ставки без существенных изменений. Доходность в сегменте репо и валютного свопа остается на уровне 9,5 % годовых.

Инфляция и процентные ставки

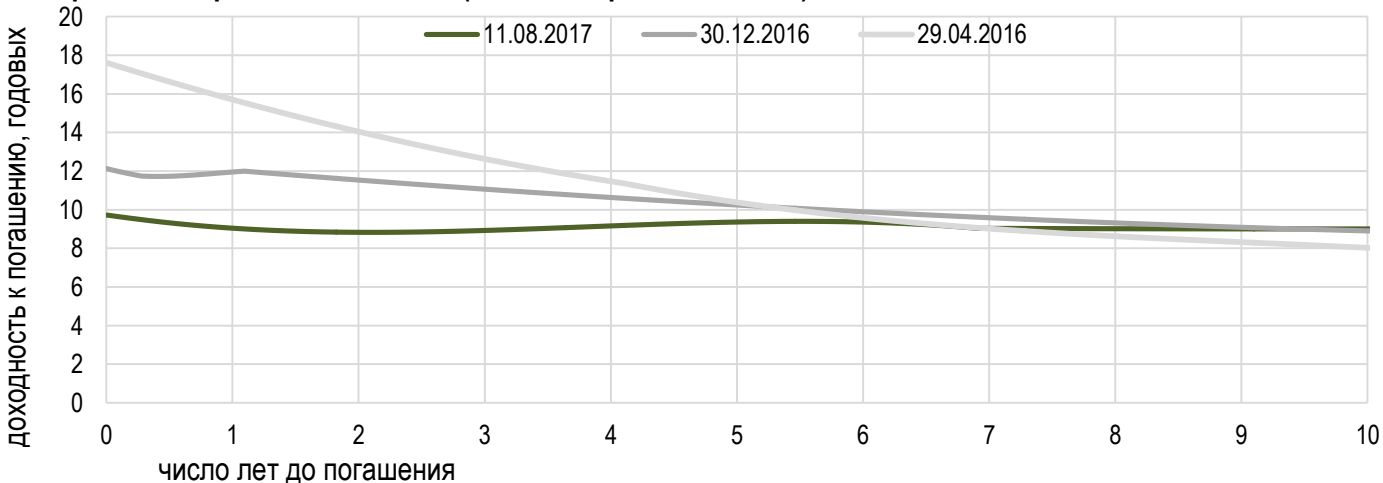


Размещения недельных нот Нацбанка



*Средневзвешенная доходность по всем операциям валютного свопа с долларом США.

Безрисковая кривая доходности (неиндексированные ГЦБ)



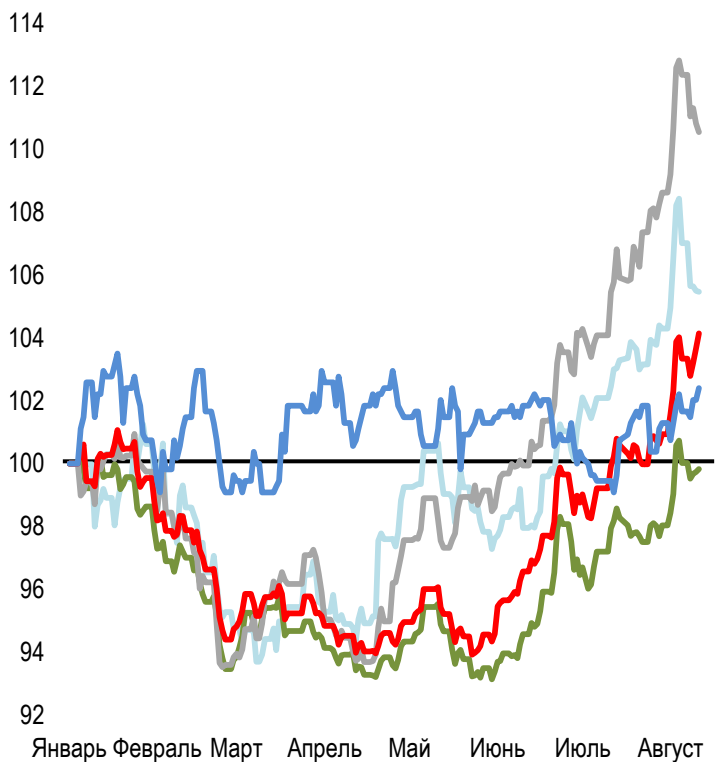


Курс доллара снизился по итогам недели на 0,1 % до 333,17 тенге. Тенге был довольно стабильным большую часть недели на фоне укрепления рубля, а также роста нефтяных котировок до 2,5-месячного максимума. Стоимость черного золота продемонстрировала рост на фоне очередного снижения запасов, а также возросшего оптимизма после технического заседания ОПЕК. В рамках заседания были рассмотрены вопросы, касающиеся регулирования роста ливийской и нигерийской нефтедобычи, а также были обсуждены причины несоблюдения обязательств по сокращению производства некоторыми странами. Дополнительную поддержку оказали новости о готовности Саудовской Аравии существенно сократить экспорт нефти, однако в четверг стоимость черного золота начала снижаться под давлением вновь возросших опасений о переизбытке нефти. Данные опасения появились после публикации ежемесячного отчета ОПЕК с оценками уровня глобального спроса и предложения.

Курс рубля на KASE вырос на 0,3 % до 5,5421 тенге.

Динамика курсов иностранных валют

Δ %, база (01.01.17)

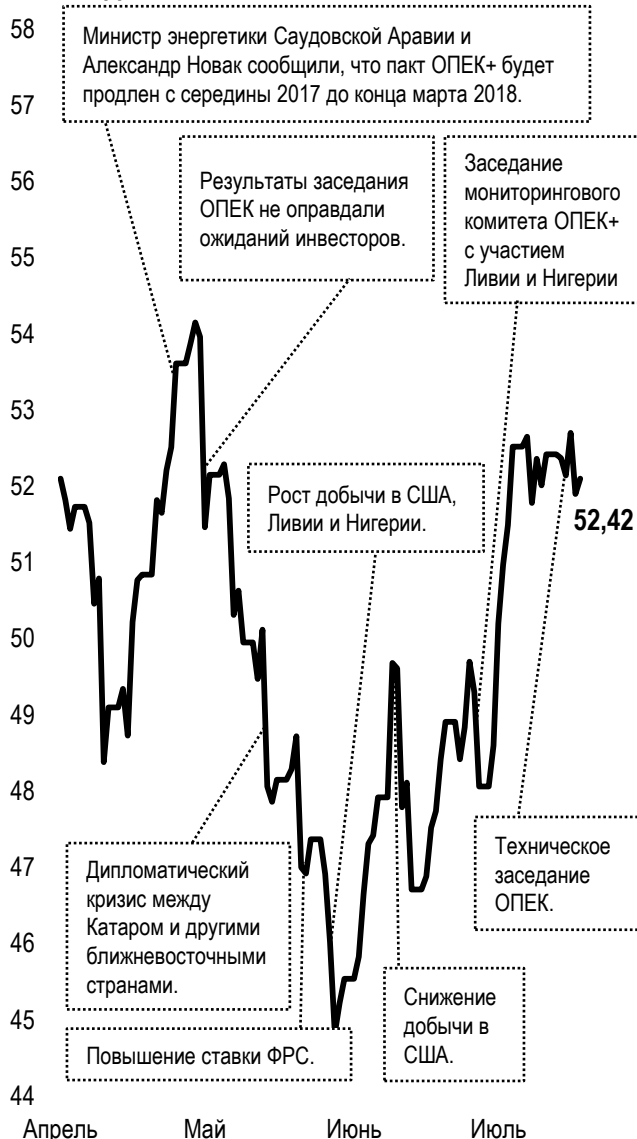


	Цена	Δ 7д, %	Δ 30д, %	Δ 2017, %
— GBPKZT	432,16	-2,7	+2,4	+5,5
— USDKZT	332,69	-0,9	+1,7	-0,2
— EURKZT	389,58	-2,0	+4,5	+10,5
— CNYKZT	50,01	+0,1	+3,9	+4,1
— RUBKZT	5,56	+0,2	+3,3	+2,4

Справка: График и таблица построены на основе официальных рыночных курсов НБК. Курсы НБК могут расходиться с курсами KASE.

Стоимость нефти Brent

USD/баррель





Международные индексы

Наименование	Значение	Тренд индекса			Фьючерс
		7д	1м	1г	7д
S&P 500	2 441,32	-1,4	-0,1	11,7	-1,3
Dow Jones	21 858,32	-1,1	1,5	17,4	-0,8
PTC	1 022,41	-0,4	-0,3	7,3	-0,2
MMBБ	1 944,83	-0,4	-0,5	-0,4	-0,2
Hang Seng	26 883,51	-2,5	3,2	19,1	-2,5
SS CSI 300	3 647,35	-1,6	-0,3	12,8	-1,8
Euro Stoxx 50	3 406,34	-2,9	-3,1	11,7	-3,0
FTSEuroFirst	4 103,00	-3,3	-3,7	7,7	-3,2
FTSE 100	7 309,96	-2,7	-1,4	5,7	-2,3
KASE	1 799,39	-1,1	5,1	64,9	

Сырьевой рынок

11.08.2017

Наименование	Цена	Тренд	
		7д	1м
Нефть	52,10	-0,6	9,1
	48,82	-1,5	7,3
Природный газ	2,98	7,5	-0,1
Медь	291,20	0,9	8,8
Железо	560,50	0,0	19,5
Золото	1 289,31	2,4	5,6
Серебро	17,07	5,0	7,8
Пшеница	439,25	-3,4	-15,9

Календарь экономических событий

		Валюта	Прогноз	Предыдущее
14.08	Объём промышленного производства (г/г) (июль)	CNY	7,2%	7,6%
15.08	Объём розничных продаж (м/м) (июль)	USD	0,4%	-0,2%
16.08	ВВП (г/г) (2 кв.)	EUR	2,1%	2,1%
16.08	Запасы сырой нефти	USD	-2,720M	-6,451M
16.08	Публикация протоколов FOMC	USD		
17.08	Индекс потребительских цен (ИПЦ) (г/г) (июль)	EUR	1,3%	1,3%
17.08	Объём розничных продаж (г/г)	RUB		1,2%

Справка: Календарь содержит наиболее значимые по мнению KASE экономические события текущей недели

В – миллиарды
М – миллионы
К – тысячи

Макроэкономическая статистика Казахстана

	Значение	На дату	На начало года
Годовая инфляция	7,1 %	01.08.17	8,5 %
Валовые международные резервы НБК, млн USD	32 913	01.08.17	29 530
Денежная база, млрд KZT	5 459,6	01.08.17	5 162,2
Денежная масса, млрд KZT	19 690,7	01.07.17	19 912,6

Кредитные рейтинги Казахстана

	Рейтинг	Дата	Предыдущее
	BBB- негативный	10.03.17	BBB- негативный
	Вaa3 негативный	11.05.17	Вaa3 негативный
	BBB стабильный	21.04.17	BBB стабильный

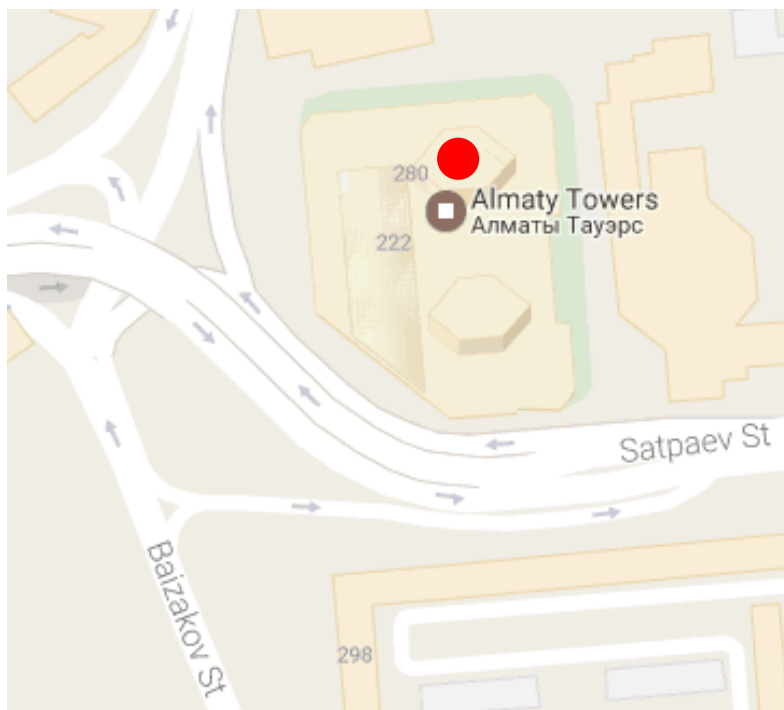
КОНТАКТНАЯ ИНФОРМАЦИЯ



АО "Казахстанская фондовая биржа"

Адрес: Республика Казахстан, 050040,
г. Алматы, ул. Байзакова, 280,
БЦ "Almaty Towers"

Тел.: 8 (727) 237 53 23; 8 (727) 237 53 28



Корпоративный вебсайт



Связаться с нами



**Календарь корпоративных
событий листинговых компаний**

Информация и мнения, содержащиеся в настоящем отчете, были подготовлены специалистами АО "Казахстанская фондовая биржа" (далее - KASE). KASE не дает гарантий относительно полноты и точности приведенной в этом отчете информации, а также ее достоверности. Ни KASE, ни кто-либо из работников не несет ответственности за любые прямые или косвенные убытки (ущерб), наступившие в результате использования данного отчета или сведений/анализа, представленных в нем.

KASE не берет на себя ответственности регулярно обновлять данный отчет, а также сообщать обо всех изменениях, произошедших с момента подготовки данного отчета.

KASE обращает внимание инвесторов на следующие факторы:

1. доход от инвестиций в финансовые инструменты зависит от множества рыночных и нерыночных факторов. В частности на фактический доход инвестора могут влиять колебания процентных ставок, изменение норм налогообложения, движение валютных курсов, изменения котировок ценных бумаг, рыночных индексов, изменения производственных и финансовых показателей компаний, а также другие факторы;
2. прошлые результаты не всегда указывают на то, какими будут будущие показатели. При этом оценки будущих результатов основаны на предположениях, которые могут не осуществиться. Стоимость любых инвестиций или дохода может понижаться и повышаться, в результате чего инвесторы могут не получить обратно всей инвестированной суммы. В случае инвестиций, для которых не существует общепризнанного рынка, инвесторы могут испытывать различные трудности, включая трудности с их продажей или получением надежной информации об их стоимости или связанных с ними рисках;
3. отчет подготовлен без учета индивидуальных финансовых особенностей и целей тех лиц, которые его получают.

KASE рекомендует инвесторам независимо оценивать целесообразность тех или иных инвестиций и стратегий и призывает инвесторов пользоваться услугами финансовых консультантов.

Все права на отчет принадлежат KASE. Частичное или полное воспроизведение и/или распространение данного аналитического материала не может быть осуществлено без письменного разрешения KASE.