

НЕДЕЛЯ БИРЖЕВОГО ФОНДОВОГО РЫНКА КАЗАХСТАНА

04 – 08 апреля 2011 года

Дата	Index KASE	USDKZT	TONIA	TWINA	KazPrime
01.04.11	1 757,96	145,68	0,0948	0,3220	1,7200
04.04.11	1 761,60	145,81	0,1807	0,4311	1,7200
05.04.11	1 769,59	145,62	0,3093	0,3200	1,7100
06.04.11	1 770,75	145,43	0,1449	0,2842	1,7100
07.04.11	1 786,02	145,44	0,1541	0,3641	1,7200
08.04.11	1 794,13	145,40	0,1007	0,2838	1,7100
Тренд	36.2	-0.28	0.01	-0.04	0
%	+2.1	-0.19	+6.2	-11.9	-0.6

Главные новости казахстанского рынка

04 апреля были опубликованы результаты торгов на KASE по итогам первых трех месяцев 2011 года:

- **объем торгов акциями на KASE** (без учета сделок на рынке операций репо) составил **91,2 млрд тенге** (эквивалент **625,2 млн долларов США**) и вырос относительно соответствующего периода 2010 года на 719,0 % (на 727,6 % в долларовом выражении).
- **объем торгов корпоративными облигациями на KASE** (без учета сделок на рынке операций репо) составил **73,5 млрд тенге** (эквивалент **502,3 млн долларов США**) и вырос относительно соответствующего периода 2010 года на 65,8 % (на 67,4 % в долларовом выражении).
- **объем торгов государственными ценными бумагами (ГЦБ) KASE** (без учета сделок на рынке операций репо) составил **273,0 млрд тенге** (эквивалент **1 869,5 млн долларов США**) и снизился относительно соответствующего периода 2010 года на 33,3 % (на 32,6 % в долларовом выражении).
- **объем торгов на рынке операций репо KASE** составил **2 337,4 млрд тенге** (эквивалент 15 966,8 млн долларов США) и снизился относительно аналогичного периода прошлого года на **21,8 %** (на 21,1 % в долларовом выражении).
- **объем торгов иностранными валютами на KASE, включая операции валютного свопа**, составил **4 103,5 млрд тенге** (эквивалент **28 041,3 млн долларов США**) и вырос относительно соответствующего периода 2010 года на 51,7 % (на 53,0 % в долларовом выражении).
- **объем торгов на KASE во всех секторах рынка** составил **6 878,6 млрд тенге** (эквивалент **47 005,1 млн долларов США**) и вырос относительно соответствующего периода 2010 года на 11,7 % (на 12,7 % в долларовом выражении).

05 апреля пресс-служба Национального Банка Республики Казахстан сообщила, что:

- **в марте 2011 года произошло увеличение чистых международных резервов Нацбанка на 5,3% до 34,6 млрд. долл. США (с начала года – рост на 25,0%)**. Как указано, покупка валюты на внутреннем валютном рынке, поступление валюты на счета Правительства в Национальном Банке были частично нейтрализованы операциями по обслуживанию внешнего долга Правительства и пополнению активов Национального фонда. Кроме этого, произошло незначительное снижение остатков на корреспондентских счетах банков в иностранной валюте в Национальном Банке. В результате чистые валютные активы (СКВ) в марте 2011 года выросли на 5,9%, активы в золоте снизились на 0,8%. В марте 2011 года международные резервы страны в целом, включая активы Национального фонда в иностранной валюте (по предварительным данным 33,8 млрд. долл. США), выросли на 3,9% и составили 69,0 млрд. долл. США (с начала года – рост на 17,1%). Денежная база в марте 2011 года расширилась на 6,8% и составила 2 810,2 млрд. тенге (с начала года – расширение на 9,2%). Узкая денежная база, т.е. денежная база без учета срочных депозитов банков второго уровня в Национальном Банке, расширилась на 9,7% до 2351,4 млрд. тенге.
- **по итогам 2010 года профицит счета текущих операций платежного баланса**

Казахстана составил 4,3 млрд. долл. США (в 2009 году - дефицит в 4,4 млрд. долл. США). Как указано, значительное улучшение баланса текущих операций в сравнении с 2009 годом обеспечено наращиванием стоимости товарного экспорта, связанного с благоприятной конъюнктурой мировых цен на энергоносители. В среднем за 2010 год мировая цена на нефть сорта brent составила \$79,64 за баррель, что на 28,7% выше ее среднего уровня в 2009 году (\$61,86 за баррель). В результате экспорт товаров в 2010 году увеличился на 38,5% и составил \$60,8 млрд. При этом, официальный экспорт товаров составил \$59,5 млрд., в том числе \$37,0 млрд. (62,1%) приходится на экспорт нефти и газового конденсата (в 2009 году - \$26,2 млрд.). Стоимость экспорта черных металлов увеличилась на 43,4%, цветных металлов – на 44,4%. В целом торговый баланс за 2010 год сложился с положительным сальдо в \$28,9 млрд., увеличившись по сравнению с 2009 годом почти в 2 раза.

- **за 2010 год валовый внешний долг Республики Казахстан без учета межфирменной задолженности увеличился на \$3,0 млрд. и по состоянию на конец 2010 года составил \$66,0 млрд.** Как указано, при этом по сектору "Банки", снижение составило \$10,1 млрд., внешний долг сектора "Государственного управления" увеличился на \$1,6 млрд., а по "Другим секторам" прирост без учета межфирменной задолженности составил \$11,5 млрд. В целом, на конец 2010 года валовые внешние активы страны в долговых инструментах выросли на \$7,7 млрд., составив \$93,1 млрд., и чистый внешний долг страны сократился до \$26,2 млрд. на конец 2010 года с \$27,8 млрд. на конец 2009 года. При этом чистый внешний долг "Банков" составил \$0,4 млрд., "Других секторов" - \$72,8 млрд.
- **в марте 2011 года ситуация на внутреннем валютном рынке оставалась стабильной.** Как указано, в течение месяца курс тенге к доллару США изменялся в диапазоне 145,55–146,07 тенге за 1 доллар. За март 2011 года тенге укрепился на 0,2%, и на конец месяца биржевой курс тенге составил 145,70 тенге за доллар.
- **в марте 2011 года общий объем размещенных межбанковских депозитов по сравнению с февралем 2011 года вырос на 34,4%, составив в эквиваленте 3 310,8 млрд. тенге.**
- **общий объем депозитов резидентов в депозитных организациях за февраль 2011 года практически не изменился и составил 7 514,1 млрд. тенге (с начала года – рост 1,6%).** Как указано, депозиты юридических лиц снизились на 0,7% до 5 266,8 млрд. тенге (с начала года – рост 1,2%), вклады физических лиц выросли на 1,7% до 2 247,3 млрд. тенге (с начала года – рост на 2,4%).
- **общий объем кредитования банками экономики за февраль 2011 года повысился на 0,4%, составив 7 604,2 млрд. тенге (с начала года – рост 0,1%).** Как указано, объем кредитов в национальной валюте повысился на 1,4% до 4 450,2 млрд. тенге (с начала года – рост 1,5%), в иностранной валюте – понизился на 1,0% до 3 154,1 млрд. тенге (с начала года – снижение 1,8%). Удельный вес тенговых кредитов в феврале 2011 года по сравнению с январем 2011 года повысился с 57,9% до 58,5%.
- **нетто-продажи наличной иностранной валюты обменными пунктами в начале 2011 года были ниже уровня нетто-продаж во втором полугодии 2010 года.** Как указано, во втором полугодии 2010 года рост чистых продаж был обеспечен введением в действие льготных тарифов на ввоз легковых автомобилей физическими лицами в личных целях до 01 июля 2011 года, отмены льготного режима ввоза товаров физическими лицами в предпринимательских целях, увеличением числа зарубежных поездок, активизацией на рынке недвижимости.

08 апреля Агентство Республики Казахстан по статистике сообщило, что:

- **на рынке жилья в марте 2011 года наблюдалось повышение цен;**
- **в марте 2011 года цены в отдельных сегментах экономики изменились;**
- **в марте текущего года по сравнению с декабрем 2010 года продукция растениеводства, реализованная сельхозформированиями, стала дороже на 11,1%, продукция животноводства - на 7,6%\$**

- **в марте 2011 года по сравнению с декабрем предыдущего года цены на строительно-монтажные работы** выросли на 1,2%, машины и оборудование – на 2,5%, прочие работы и затраты – на 1%;
- **в феврале 2011 года среднемесячная номинальная заработная плата одного работника составила 78 083 тенге** и выросла по сравнению с соответствующим месяцем прошлого года на 17,7%, в реальном выражении на 8,2%.

Рынок акций

За исследуемый период на KASE в секторе вторичного рынка купли-продажи было заключено 237 сделок.

	текущая неделя	Изменение за	
		1 неделю	2 недели
Среднедневной объем, тыс USD	978,0	3,4%	63,8%
Среднедневной объем, млн KZT	142,3	3,5%	64,1%
Доля прямых сделок, по кол-ву сделок (%)	0	28,5%	0,8 пп
Доля прямых сделок, по объему торгов (%)	0	10,4%	22,4 пп
Кол-во участников (членов KASE)	30	6,3%	9,1%
Кол-во наименований акций*	17	15,0%	5,6%
Доля пенсионных фондов, брутто (%)	0	0,8 пп	0
По покупке	0	1,4 пп	11,8 пп
По продаже	1,3	1,1 пп	1,3 пп
Доля физических лиц, брутто (%)	60,9	12,0 пп	6,0 пп
По покупке	44,6	10,2 пп	3,9 пп
По продаже	77,2	13,8 пп	8,1 пп
Доля нерезидентов, брутто (%)	20,7	3,7 пп	7,2 пп
По покупке	30,9	8,9 пп	19,6 пп
По продаже	10,6	1,4 пп	-5,2 пп

*по которым заключались сделки на KASE

В описываемом периоде падение средневзвешенных дневных цен показали 6 наименований долевых инструментов, вовлеченных в сделки, рост продемонстрировали 8 инструментов, цены трех инструментов не изменились. Негативное изменение средневзвешенных цен акций наблюдалось в диапазоне от 0,10% (SATC) до 17,76% (UTMKp), позитивное – от 0,74% (KZTKp) до 10,0% (MMGZp).

За минувшую неделю Индекс KASE прибавил 2,1% и завершил рассматриваемый период на отметке 1794,13. Основными драйверами роста Индекса KASE стали акции компаний сырьевого сектора.

Активный спрос на базовые металлы со стороны Китая, обусловленный сохранением высоких темпов развития экономики страны, существенно оживил сырьевой рынок, тем самым подтолкнув цены базовых металлов до новых максимумов. В итоге котировки простых акций компаний Kazahmys и ENRC выросли на 1,5% и 6,1% соответственно.

Внимание инвесторов на международном рынке нефти всю неделю было сфокусировано на событиях в Ливии. Затянувшиеся военные действия в этой стране продолжают оказывать влияние на котировки углеводородов. Дополнительную поддержку рынку энергоносителей оказало ослабление доллара США, которое связано с очередным предложением Министерства финансов США по повышению предельного уровня госдолга страны. В результате стоимость простых акций АО "РД "Казмунайгаз" выросла на 1%.

Цены долевых инструментов компаний финансового сектора демонстрировали разнонаправленную динамику. Простые акции АО "Народный сберегательный банк Казахстана" и АО "Казкоммерцбанк" по итогам рассматриваемой недели подорожали на 3,5% и 6,1% на фоне улучшения ситуации в финансовом секторе Европы. Уверенность в скором разрешении долговых проблем Португалии и дешевающий доллар США подтолкнули вверх котировки на европейских фондовых площадках. Вопреки этому, цена простых акций АО "Банк ЦентрКредит" снизилась на 3,2%.

Более детальная информация о результатах торгов акциями на KASE приводится в таблице:

Результаты торгов акциями на KASE 04 – 08 апреля 2011 года (только по данным сделок, заключенных на вторичном рынке KASE методом открытых торгов, без учета прямых сделок):

Код акции на KASE	Цена, тенге за акцию:		По посл, сделке:		за посл, 365 дней:		Объем сделок в тыс, USD	Число сделок	Лучшие за период:	
	мин,	макс,	цена	тренд,%	мин,	макс,			спрос	предл,
BSUL	630	630	630	0	620	658,05	40,84	4	630	630
BTAS	5	5,97	5	-16,67	4,3	1300	33,27	13	6	5
CCBN	575	599	580	-3,17	515	735	841,43	9	600	570
GB_ENRC	2245	2325	2325	+1,49	1800	2800	6,66	3	2330	2245
GB_KZMS	3350	3501	3501	+6,09	2155	3800	154,87	14	3501	3350
HSBK	370	386	385	+3,49	250	445	95,33	12	386	365
KKGB	490	530	520	+6,12	356	677,01	95,70	23	530	490
KZTK	19751	20000	19800	-0,25	11800	20850	390,51	33	20000	19751
KZTKр	9900	9900	9900	0	6000	9900	93,78	7	9900	9900
MMGZр	10000	10450	10450	+10,00	4000	10450	93,54	5	10450	10000
RDGZ	20000	20200	20200	+1,00	15155,01	22500	25,09	4	20200	20000
RDGZр	19300	19550	19450	+0,26	10800	21988,89	2 808,53	97	19550	19300
SATC	71	71	71	-0,10	70	72	62,22	2	71	71
TSBN	865	865	865	-0,12	832,5	970	0,62	1	865	865
UTMKр	4440	4440	4440		4000	5399	0,03	1	4440	4440
ZERD	1,38	1,39	1,38		0,67	2,49	64,97	7	1,4	1,38
ZERDр	5,4	5,4	5,4	0	4,6	5,72	20,57	1	5,4	5,4
17							4 827,9	236		

Примечания к таблице: Тренды приводятся в процентах относительно последней сделки предыдущего 30-дневного периода (21 февраля –21 марта 2011 года). Если сделок в этом периоде не было, тренд не рассчитывается.

Рынок корпоративный облигаций

Сектор первичного рынка

05 апреля в торговой системе Казахстанской фондовой биржи (KASE) состоялись специализированные торги по размещению облигаций KZP01Y07D853 (официальный список KASE, категория "Долговые ценные бумаги с рейтинговой оценкой", SKKZb22; 1 тенге; 75,0 млрд тенге; 24.09.10 - 24.09.17, полугодовой купон, 30/360) АО "Фонд национального благосостояния "Самрук-Казына" (Астана). На торгах эмитент планировал разместить 75,0 млрд облигаций KZP01Y07D853 (весь объем зарегистрированных облигаций данного выпуска). В торгах приняли участие 30 членов KASE, которые подали 85 заявок, включая 77 лимитированных и 8 рыночных. На момент окончания периода подачи заявок активными остались 77 ордеров на покупку 128 147 000 000 облигаций, в том числе 69 лимитированных (на покупку 120 536 000 000 облигаций) и 8 рыночных (на покупку 7 611 000 000 облигаций). Таким образом, объем спроса на торгах составил 170,9 % к объему предложения. Ставка купона (доходность к погашению) в активных лимитированных заявках варьировала от 4,50 % годовых до 8,00 % годовых, составив в средневзвешенном выражении 5,98 % годовых. В общем объеме активных заявок на долю субъектов пенсионного рынка пришлось 52,3 %, на долю казахстанских банков второго уровня (БВУ) - 36,6 %, брокерско-дилерских компаний - 2,0 %, их клиентов - 9,1 %. По результатам торга эмитент установил цену отсечения на уровне 99,9974 %, что соответствует ставке купона (доходности облигаций к погашению для покупателя) 5,89 % годовых, и удовлетворил по данной цене 27 заявок, разместив тем самым 19 447 000 000 облигаций. Сумма привлечения при этом составила 19 484 675 321,31 тенге.

За исследуемый период на KASE в секторе вторичного рынка купли-продажи было заключено 126 сделок:

	текущая неделя	Изменение за	
		1 неделю	2 недели
Среднедневной объем, тыс USD	33 057,6	4,0 раза	3,0 раза
Среднедневной объем, млн KZT	4 808,9	4,0 раза	3,0 раза
Доля прямых сделок, по кол-ву сделок (%)	0	0,21 пп	0,21 пп
Доля прямых сделок, по объему торгов (%)	1	0,81 пп	0,81 пп
Кол-во участников (членов KASE)	32	3,0%	33,3%
Кол-во наименований облигаций*	29	34,1%	3,6%
Доля пенсионных фондов, брутто (%)	23,3	22,9 пп	6,2 пп
по покупке	46,6	6,1 пп	34,9 пп
по продаже	0,1	51,8 пп	47,3 пп
Доля физических лиц, брутто (%)	40,1	30,2 пп	35,0 пп
по покупке	9,3	0,3 пп	6,9 пп
по продаже	71,0	60,0 пп	63,0 пп
Доля нерезидентов, брутто (%)	7,7	5,2 пп	7,7 пп
по покупке	2,06	6,3 пп	2,1 пп
по продаже	13,4	4,1 пп	+3,4 пп

*по которым заключались сделки на KASE

По итогам периода ростом средневзвешенной чистой цены на открытом рынке

характеризовались облигации 14 наименований, падением – 11, цены трех инструментов не изменились. Доходность к погашению для покупателя по заключенным сделкам выросла на неделе у 12 облигаций, снизилась – у 14, доходность двух инструментов не изменилась. Позитивное изменение доходности облигаций к погашению наблюдалось в диапазоне от 0,05% (KZAPe1) до 1,30% (EUBNb3), негативное – от 0,02% (CBH_b1) до 48,88% (BTAIb7).

Более детальные результаты торгов корпоративными облигациями на KASE приводятся в таблице:

Результаты торгов облигациями на KASE 04 – 08 апреля 2011 года (только по данным сделок, заключенных на вторичном рынке KASE методом открытых торгов, без учета прямых сделок):

Код облигации на KASE	Доходность к погашению для покупателя, % годовых:				Объем сделок, тыс. USD		Число сделок	Лучшие за период:		
	по посл. сделке:				за посл. 365 дн.:			спрос	предл.	
	мин,	макс,	дох-сть	тренд, %	мин,	макс,				
APKIb1	10,00	10,00	10,00		10,00	16,00	2,08	1	10,00	10,00
APKIb2	10,00	10,00	10,00		10,00	12,00	2,08	1	10,00	10,00
APKIb3	10,00	10,00	10,00		10,00	10,00	2,08	1	10,00	10,00
ATFBe3	4,64	4,64	4,64		4,64	5,40	333,92	1	4,64	4,64
ATFBe5	7,35	7,35	7,35		7,35	9,00	3 869,25	2	7,35	7,35
ATFBe6	6,43	6,43	6,43	-0,17	6,10	8,76	139,83	1	6,43	6,43
BRKlb1	6,30	6,30	6,30		6,00	7,50	685,31	1	6,30	6,30
BTAIb11	11,00	11,00	11,00		11,00	39,73	50,02	1	11,00	11,00
BTAIb2	11,00	12,00	11,00		8,99	50,90	63,57	3	11,00	12,00
BTAIb3	9,00	9,79	9,00		9,00	103,53	11,45	2	9,00	10,40
BTAIb5	11,00	11,00	11,00		9,35	46,71	34,29	1	11,00	11,00
BTAIb7	10,00	10,00	10,00		10,00	67,91	46,55	1	10,00	10,00
BTAIb8	10,00	14,03	10,00	-5,00	9,40	61,41	88,51	5	10,00	14,07
BTAIb9	11,00	13,66	13,34	-0,31	6,80	30,00	7 483,18	15	11,00	13,66
CBH_b1	22,38	22,38	22,38	-0,02	20,00	24,11	4,19	1	8,86	22,48
EUBNb3	10,00	10,00	10,00	+1,30	8,00	13,00	13,94	1	10,00	10,00
EUBNb7	9,00	9,00	9,00	+1,00	8,00	9,00	17,16	1	8,00	9,00
EXBNb2	17,60	17,60	17,60	+0,10	10,71	18,50	213,72	1	17,60	17,60
HSBKb10	9,76	9,76	9,76	-0,04	9,00	10,50	39,56	1	9,76	9,76
KDTSb1	13,20	13,37	13,20	0	12,00	21,71	153,84	2	6,07	13,37
KKGBb4	10,40	11,50	11,50	-0,71	10,00	12,21	13 395,67	4	10,40	11,50
KKGBe4	8,90	8,90	8,90		8,75	11,92	9,50	1	8,90	8,90
KZAPe1	4,41	4,41	4,41		4,36	4,53	327,53	1	4,41	4,41
ORDKb2	12,50	12,50	12,50	+0,50	12,00	16,02	10,26	1	12,50	12,50
RGBRb6	11,00	11,00	11,00	+1,00	10,00	16,00	14,34	1	11,00	11,00
SKKZb23	5,50	5,68	5,68	+0,33	4,50	6,50	476,13	2	5,50	5,68
TEBNb18	13,94	13,94	13,94	-0,06	12,00	31,59	3 169,09	29	13,56	13,94
ZERDb1	10,00	14,00	12,00	+2,00	5,00	119,00	338,79	16	10,00	14,00
29						31 308,1		99		

Примечания к таблице: Тренды приводятся в процентных пунктах (1 пп = 100 базисных пунктов) относительно последней сделки предыдущего 30-дневного периода (21 февраля–21 марта 2011 года), Если сделок в этом периоде не было, тренд не рассчитывается.

РЫНОК ГОСУДАРСТВЕННЫХ ЦЕННЫХ БУМАГ (ГЦБ)

Сектор первичного рынка

06 апреля в торговой системе KASE состоялись специализированные торги по размещению государственных краткосрочных казначейских обязательств Министерства финансов Республики Казахстан МЕККАМ-12 сто пятнадцатого выпуска (KZK1KY011156, MKM012_0115, 100 тенге, 06.04.11– 06.04.12), на котором Министерство финансов планировало привлечь 15 000,0 млн. тенге. Предметом торга являлась цена облигаций. В торгах приняли участие 7 первичных дилеров, в качестве которых выступали члены KASE категории "К". Через этих субъектов рынка инвесторы подали 28 заявок, из которых к истечению времени подтверждения заявок остались активными 27 ордеров. Общий объем активных заявок (объем спроса) составил 24 852,1 млн. тенге и превысил предложенный объем размещения в 1,7 раза. Цена облигаций в активных заявках варьировала от 97,0000% до 98,4737% стоимости, составив в средневзвешенном выражении 98,1909% стоимости облигации. По итогам торга эмитент удовлетворил заявки на покупку 150 000 000 облигаций на сумму 14 760 403 600,00 тенге (100% от планируемого объема размещения) под 1,62% годовых.

Сектор вторичного рынка (купли-продажи)

За исследуемый период суммарный объем 11 заключенных на KASE сделки составил 8 160,4 млн. тенге (\$56,0 млн.). В предыдущем периоде (24 марта – 01 апреля 2011 года) данный показатель равнялся 25 970,4 млн. тенге (\$178,3 млн.) при 49 сделках. Доля биржевого оборота в общем объеме казахстанского вторичного рынка ГЦБ по сопоставимым операциям купли-

продажи в анализируемом периоде составила 100,0% (в предыдущем периоде – 97,8%).

Параметры биржевых сделок купли-продажи казахстанских ГЦБ 04 – 08 апреля 2011 года

Срок до погашения, дней	Доходность к погашению для покупателя, % год.				Объем, млн. тенге по дисконту	Число сделок
	мини-мальная	макси-мальная	по последней сделке	средне-взвешенная		
Дисконтные (KZT): Ноты Нацбанка, МЕККАМ					37,6% (69,5%)	оборот сектора купли-продажи
15 - 28	0,15	0,15	0,15 (0,35)	0,15	269,97	1,00
37 - 42	0,70	0,70	0,70 (0,30)	0,70	2 303,28	2,00
64 - 91	0,90	0,90	0,90 (0,43)	0,90	499,12	1,00
Итого					3 072,4 (18 042,1)	4 (14)
Купонные (KZT): МЕУКАМ, МЕУЖКАМ					62,4% (30,5%)	оборот сектора купли-продажи
более 2191	-0,48	5,59	5,00 (4,57)	1,54	5 088,08	7
Итого					5 088,1 (7 928,4)	7 (35)
ВСЕГО					8 160,4 (25 970,4)	11 (49)

МИРОВЫЕ РЫНКИ

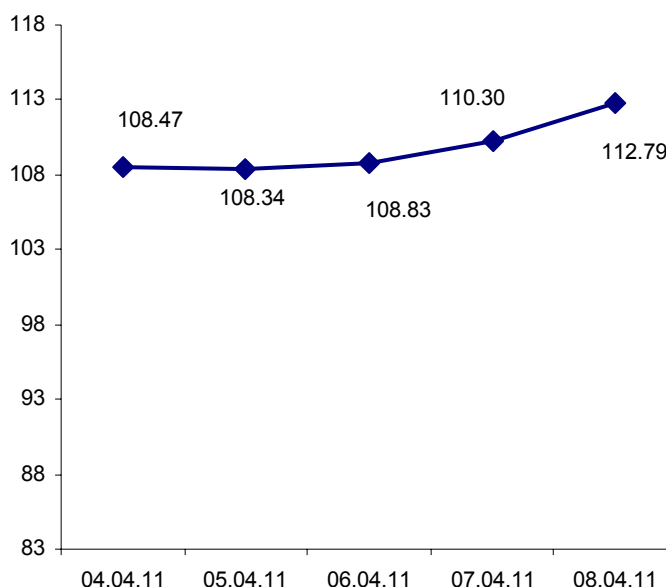
Главные новости мировых рынков

Цены на нефть всю прошлую неделю сохраняли рост на фоне продолжающейся неопределенности относительно завершения военного противостояния в Ливии между сторонниками М. Каддафи и оппозицией.

Крупнейшие банки Германии, включая Deutsche Bank AG и Commerzbank AG, намереваются в ближайшее время получить одобрение своих акционеров на привлечение нового капитала.

В частности, Deutsche Bank, в мае намеревается провести собрание акционеров в целях получения одобрения на привлечение нового капитала на 18 млрд. евро. Второй по величине банк Германии Commerzbank AG планирует к июню 2011 года вернуть государству 14,27 млрд. из 16,2 млрд. евро. Также, стало известно, что рост ВВП зоны евро в четвертом квартале 2010 года составил 0,3% в квартальном исчислении и 2% в годовом. По данным министерства труда США, число рабочих мест вне сельского хозяйства в марте 2011 года выросло на 216,0 тыс., при ожидавшемся росте на 195,0 тыс. мест.

NYMEX Light Sweet Crude Oil



04 апреля стало известно, что британская Vodafone Group Plc продает за 7,95 млрд. евро (\$11,3 млрд.) 44% акций SFR, второго по величине оператора сотовой связи во Франции, французскому медиа-конгломерату Vivendi. Сделка, переговоры по которой продолжались в течение длительного времени, позволит Vivendi, крупнейшему сотовому оператору Франции, получить полный контроль над SFR. В середине 2010 года Vodafone заявил о готовности "расставаться" с активами, которые не приносят акционерам ожидаемую прибыль. В сентябре британская группа продала 3,2% акций China Mobile за \$6,5 млрд, в ноябре - долю в японском Softbank за \$5 млрд. Глава Vodafone Витторио Колао заявил, что компания продолжит продавать активы в тех фирмах, где не имеет контрольный пакет акций. "Продажа нашей доли в SFR – очередное подтверждение нашей стратегии", - подчеркнул Колио.

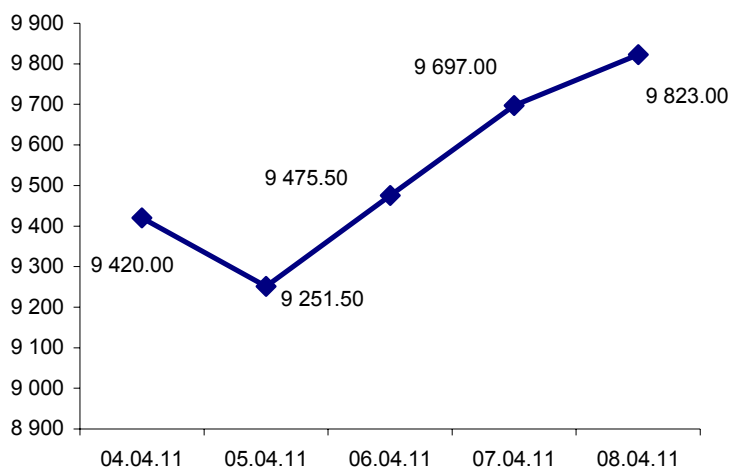
04 апреля европейское статистическое агентство Eurostat сообщило, что промышленные цены в еврозоне в феврале 2011 года выросли по сравнению с предыдущим месяцем на 0,8%. По сравнению с февралем 2010 года цены производителей в еврозоне в феврале 2011 года выросли на 6,6%. В зоне EU27 промышленные цены в феврале 2011 года по сравнению с

предыдущим месяцем также выросли на 0,8%, а по сравнению с февралем 2010 года - на 7,1%.

05 апреля международное рейтинговое агентство Moody's Investors Service объявило о понижении суверенного кредитного рейтинга Португалии еще на одну ступень - с A3 до Baa1.

Кроме того, долгосрочный и краткосрочный рейтинги гособязательств страны помещены в список на пересмотр с возможностью дальнейшего понижения. Данные рейтинговые действия объясняются "усилившейся неопределенностью в политической, бюджетной и экономической сферах, в связи с чем увеличивается риск невыполнения правительством Португалии амбициозных целей по сокращению бюджетного дефицита, заложенных в программе стабильности и роста на 2011-2014г.". Агентство полагает, что текущая стоимость заимствований для португальского правительства "приближается к уровню, неприемлемому даже в краткосрочной перспективе".

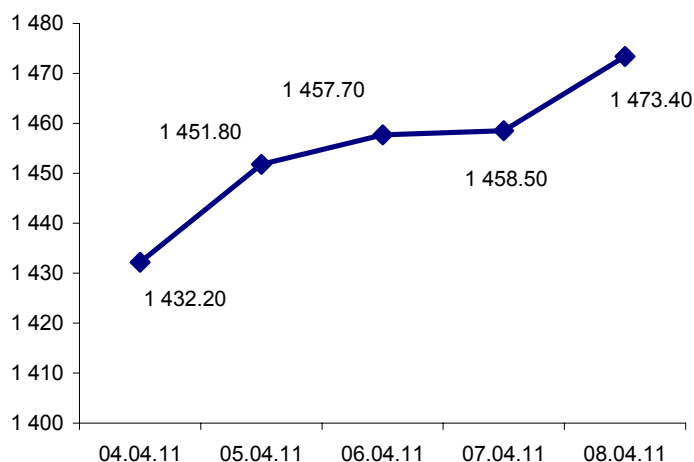
**Медь (с поставкой через три месяца)
на Лондонской бирже металлов**



08 апреля Федеральное статистическое агентство Германии сообщило, что положительное сальдо торгового баланса Германии в феврале 2011 года с учетом сезонных колебаний по сравнению с январем снизилось до 11,4 млрд. евро.

Профицит торгового баланса Германии в январе 2011 года, по пересмотренным данным, составил 11,8 млрд. евро с учетом сезонной коррекции, что совпало с опубликованными ранее данными. Без учета сезонной поправки профицит торгового баланса Германии в феврале 2011 года

**Стоимость золота на COMEX,
в долларах за тройскую унцию**



составил 8,9 млрд. евро, что выше аналогичного показателя за январь (7,1 млрд. евро). Объем экспорта Германии в феврале 2011 года (с учетом сезонной коррекции) составил 84,7 млрд. евро, снизившись по сравнению с показателем предыдущего месяца на 2,7%. Объем импорта вырос на 3,7% - до 73,3 млрд. евро.

Подготовлено Информационным агентством финансовых рынков "ИРБИС"
Казахстан, Алматы, ул. Тулебаева, 38, новое здание, 2 этаж, dm@fininfo.kz, info@fininfo.kz,
тел.: +7 (727) 321 65 55, факс: +7 (727) 321 60 11.

Агентство ИРБИС предупреждает, что приведенный выше материал не является предложением или рекомендацией продавать или покупать какие-либо финансовые инструменты на KASE. Его использование любыми лицами при принятии инвестиционных решений не влечет за собой какой-либо ответственности агентства ИРБИС за возможные потери или убытки, явившиеся следствием таких инвестиционных решений.