

# KASE

## АПТАЛЫҒЫ

31 Мамыр – 04 Маусым,  
2021

### KASE ОҚИҒАЛАРЫ

- ▲ KASE акционерлерінің сырттай дауыс беру арқылы өткізген жылдық жалпы жиналысының [шешімдері](#) туралы ақпарат.
- ▲ АНОНС: 10 МАУСЫМДА KASE "ЭМИТЕНТ КҮНІ" ЖОБАСЫ АЯСЫНДА "БАНК ЦЕНТР КРЕДИТ" АҚ БАСШЫЛЫҒЫМЕН ОНЛАЙН КЕЗДЕСУ [ӨТКІЗЕДІ](#).
- ▲ KASE 2021 ЖЫЛДЫҒЫ МАУСЫМ АЙЫНА ӨТІМДІЛІГІ БІРІНШІ, ЕКІНШІ ЖӘНЕ ҮШІНШІ КЛАСТАРЫНДАҒЫ БАҒАЛЫ ҚАҒАЗДАРДЫҒЫ ТІЗІМДЕРІН [ҚАЛЫПТАСТЫРДЫ](#).
- ▲ "Фридом Финанс" АҚ KZ2C00004257 (FFINb3) облигациялары айналыс мерзімінің аяқталуына байланысты KASE ресми тізімінен алынып [тасталды](#).
- ▲ "Қазақстан орнықтылық қоры" АҚ облигацияларының 18-ші шығарылымы KASE ресми тізіміне [енгізілді](#).
- ▲ 01 МАУСЫМНАН БАСТАП KASE\_VM\* СЕРИЯЛЫ ИНДЕКСТЕРДІҒЫ ӨКІЛЕТТІ ТІЗІМІНЕ 11 АТАУЛЫ ОБЛИГАЦИЯЛАР [ЕНГІЗІЛДІ](#).
- ▲ KASE "Halyk Finance" АҚ [RU000A102BF7](#) (PRKRe1) халықаралық облигациялары бойынша және "Азық-түлік келісім-шарт корпорациясы" ҰК АҚ, "BCC Invest" АҚ XS2337670421, US25159XAC74 (BRKZe11) [облигациялары](#) және "Қазақстан Даму Банкі" АҚ XS2337670694, US25159XAD57 (BRKZe12) халықаралық облигациялары бойынша маркет-мейкер мәртебесі берілді.
- ▲ Қазақстан қор биржасында "Fincraft Group" ЖШС KZ2P00006190 (NCOMb2) облигацияларымен сауда-саттық [тоқтатылды](#).
- ▲ Қазақстан қор биржасында AltynGold plc. GB00BMH19X50 (GB\_ALTN) жай акцияларымен сауда-саттық [ашылды](#).

### ЭМИТЕНТТЕРДІҒЫ ЖАҒАЛЫҚТАРЫ МЕН АНОНСТАР

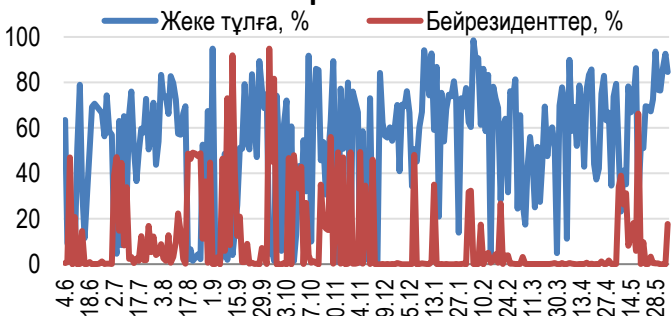
- ▲ Қазақстан Қаржы министрлігі Қазақстан қор биржасында MEUKAM-180 12-ші шығарылымы ([KZKD00000840](#), MUM180\_0012), MEUKAM-180 13-ші шығарылымы ([KZKD00000931](#), MUM180\_0013) және MEUKAM-120 16-шы шығарылымын ([KZKD00000865](#), MUM120\_0016) орналастыра отырып, 27,8 млрд теңге тартты.
- ▲ Шымкент қаласының әкімі KZSE00000023 (SHK060\_002) облигацияларын жылдық 10,80 % орналастыра отырып, Қазақстан қор биржасында 6,9 млрд теңге [тартты](#).
- ▲ "Capital Leasing Group (Капитал Лизинг Групп)" ЖШС Қазақстан қор биржасында KZ2P00007222 (CLSGb1) облигацияларын жылдық 18,00 % орналастыра отырып, Қазақстан қор биржасында 370,6 млн теңге [тартты](#).
- ▲ "Қазақстан орнықтылық қоры" АҚ KZ2C00007458 (KFUSb12) облигацияларын жылдық 9,79 % орналастыра отырып, Қазақстан қор биржасында 10,0 млрд теңге
- ▲ "First Heartland Jusan Bank" АҚ 2020 жылға KZ000A0Q5HK5 (TSBN) жай және KZ000A0RM3V6 (TSBNp) артықшылықты акциялары бойынша дивидендтер [төледі](#).
- ▲ "Қазақстан Тұрғын үй компаниясы" АҚ 2020 жылға KZ1C00000637 (KZIK) жай акциялары бойынша дивидендтер [төледі](#).
- ▲ "Кселл" АҚ 2020 жылға дивиденд [төледі](#).
- ▲ "First Heartland Securities" АҚ 2020 жылға KZ1C00008077 (FHSE) жай акциялары бойынша дивиденд [төледі](#).
- ▲ "Қазақстан Халық жинақ банкі" АҚ 2020 жылға KZ000A0LE0S4 (HSBK) жай акциялары бойынша дивиденд [төледі](#).
- ▲ S&P Global Ratings "Қазақстан Халық жинақ банкі" АҚ рейтингін [растайды](#), болжам "Тұрақты".
- ▲ "Қазақтелеком" АҚ аралық соттың өзара қолайлы шешілуі туралы [хабарлады](#).

04.06.2021		Трендтер (%)		
<b>KASE Индексі</b>	3 413,23	1,2	5,1	
<b>Өтімділіктің бірінші сыныбы</b>	<b>Цена</b>	<b>Δ 7к</b>	<b>Δ 7а</b>	
Freedom Holding Corp.	22 251,0	8,7	4,3	
<b>КазТрансОйл</b>	1 272,0	4,7	11,6	
Газпром	1 610,5	3,9	19,3	
Аэрофлот	434,5	3,7	-0,1	
Банк ВТБ	0,3	3,6	-3,3	
Казакхтелеком, прив. акции	18 025,0	3,3	15,6	
<b>Казакхтелеком</b>	28 603,0	2,1	-2,7	
Bank of America Corporation	18 690,0	1,6	6,8	
<b>НАК Казатомпром</b>	13 298,0	1,4	6,5	
<b>Народный банк</b>	170,9	1,2	11,3	
Сбербанк	1 825,0	0,8	4,7	
<b>Банк ЦентрКредит</b>	250,0	0,0	8,4	
<b>Kcell</b>	2 544,9	-0,3	-0,1	
<b>KEGOC</b>	1 753,0	-0,8	0,6	

Анықтама: жасыл түспен индекстік акциялар белгіленген



**Жеке тұлғалар мен бейрезиденттер үлесі**



KASE Индексі 1,2% өсіп, 3 413,23 нүктені құрады. Индекстік акциялар арасында мәмілелердің көп саны Халық банкі жай акцияларымен жасалды – 2 287 мәміле (47,0% жалпы үлесінен). Сауда-саттықтың ең үлкен көлемі Халық жай қағаздарына келді – 121,8 млн теңге (жалпы үлесінен 28,8%).

Қор нарығының оқшауланған индикаторы биылғы жылы кезекті рет тарихи максимумды жаңартты. Жыл басынан бері KASE Индексі 26% астам өсті. Индекстік себет акциялары арасында «жасыл аймақта» жабылды: «КазТрансОйл», «Қазақтелеком», «Казатомпром» және Халық банк акциялары. «Қазақтелеком» АҚ 01 маусымда 1 маусымда «Қазақтелеком» Лондонның Халықаралық арбитраждық сотында Kcell-ді сатып алуға байланысты шағымдар бойынша іс жүргізу нәтижесінде 22 миллион доллар өтемақы алғанын мәлімдеді.

2018 жылдың желтоқсанында Kcell-ді сатып алғаннан кейін, 2019 жылдың қыркүйегінде «Қазақтелеком» акцияларды сатып алу шартында қамтылған кейбір кепілдіктерге байланысты талап арыздар бойынша арбитражды бастады. 2021 жылы мамырда арбитраж тараптары «Қазақтелекомның» барлық талаптарын қанағаттандыру туралы бітімгершілік келісімге келді, нәтижесінде 2021 жылдың мамыр айының соңында «Қазақтелеком» 22 миллион доллар көлемінде өтемақы алды, іс жүргізу тоқтатылды.

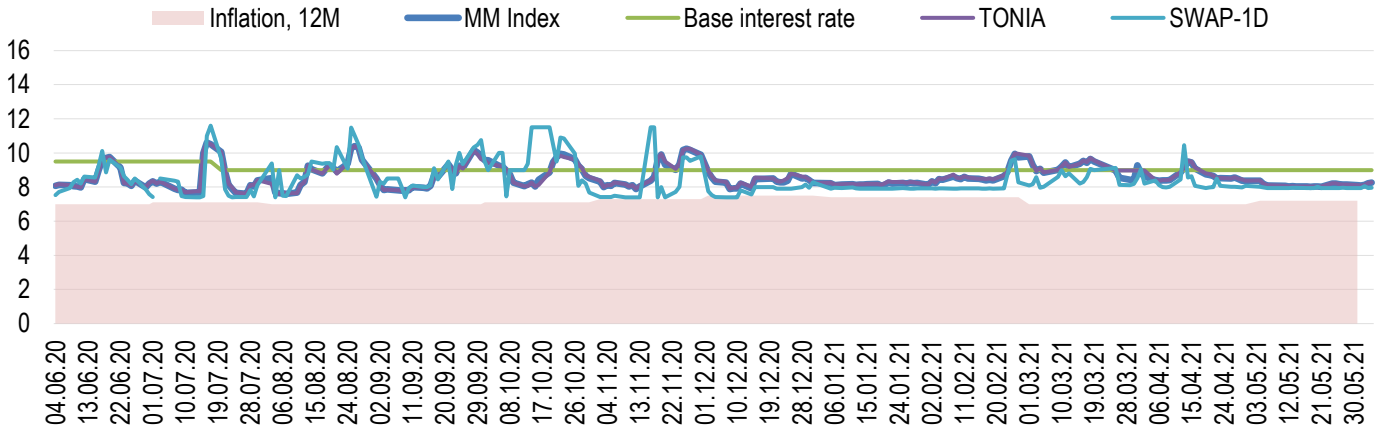
Сонымен қатар, Kcell акциялары аптаның екінші жартысында ұялы байланыс операторының акциялары Қазақстандағы Қытай Банкіндегі несиелік желісі көлемінің ұлғаюы туралы жаңалықтар өсе бастағанына қарамастан, 0,3% -ға төмендеді. Несиелік желінің мөлшері 11 миллиард теңгеден 13 миллиард теңгеге дейін өсті, жылдық 10,3% сыйақы мөлшерлемесі, мерзімі 2024 жылдың 1 маусымына дейін. Сонымен қатар, компания 31 мамырда 2020 жылға 17,578 миллион теңге немесе бір жай акцияға 87,89 теңге мөлшерінде дивидендтер төлегенін хабарлады (бір жай акция бір GDR-ге сәйкес келеді). 4 мамырда акционерлердің жылдық жалпы жиналысында (АҚЖ) дивидендтер төлеуге 2020 жылға арналған шоғырландырылған таза кірістің 100% бөлу туралы шешім қабылданды.

Сонымен, уранға жоғары баға белгілеулер негізінде «Казатомэнеркәсіп» атом компаниясының акциялары көтерілді. 28 мамырдағы жағдай бойынша Нью-Йорк тауар биржасында (NYMEX) уранның фьючерстері акциялар деңгейінің төмендеуі мен сұраныстың өсуі жағдайында 2020 жылдың тамызынан бері бірінші рет фунтына 31,3 доллардан саудаланды. Ядролық отын нарығы АҚШ пен ҚХР-дың таза энергетикалық бағдарламаларына атом энергиясын қосудың арқасында қарқын алуда. Сонымен қатар, ұсыныс соңғы жылдары үнемі төмендеп келеді. Бұрын канадалық Uranium One Inc уран өндіруші компаниясы өзінің тоқсандық есебінде келтірілген UxC консалтингтік компаниясының мәліметтері бойынша, наурыздың аяғында және 2021 жылдың бірінші тоқсанында уранның спот бағасы фунт үшін 30,65 долларды құрады, жыл басынан бері 0,60 долларға өсті. Атом энергетикасы төңірегіндегі барлық жағымды жағдайларға қарамастан, уран бағасы рекордтық деңгейден алыс, ол жапондық «Фукусима» атом электр станциясындағы апатқа дейін байқалды. Ең жоғары деңгейге 2007 жылы уран фунтына 137 доллардан асқанда жетті.

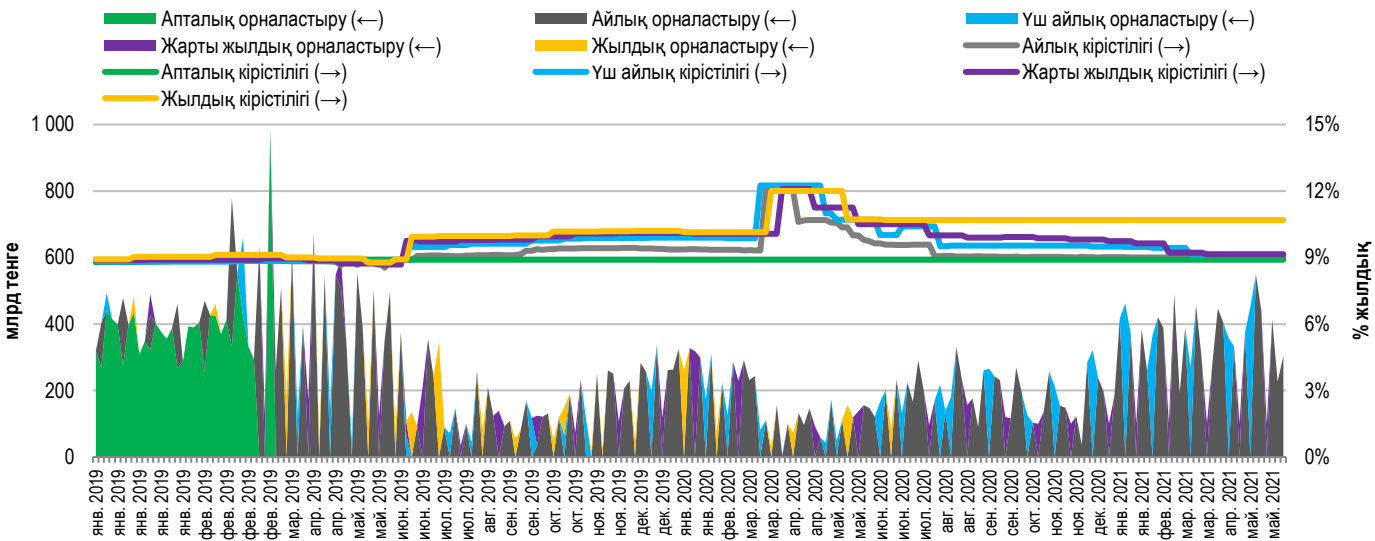


Мерзімі бір күндік мемлекеттік бағалы қағаздармен репо операцияларының кірістілігі бір аптада 14 б.н. артып, жылдық 8,28% құрады. АҚШ доллары кепілдігімен теңгені қарызға алу мөлшерлемесі 1 б.н өсіп, жылдық 7,95% құрады. Бір күндік теңге өтімділігінің орташа көлемі бір аптада 351,1 млрд теңгені (өткен аптадағы сәйкес көрсеткішке +3,6%) құрады.

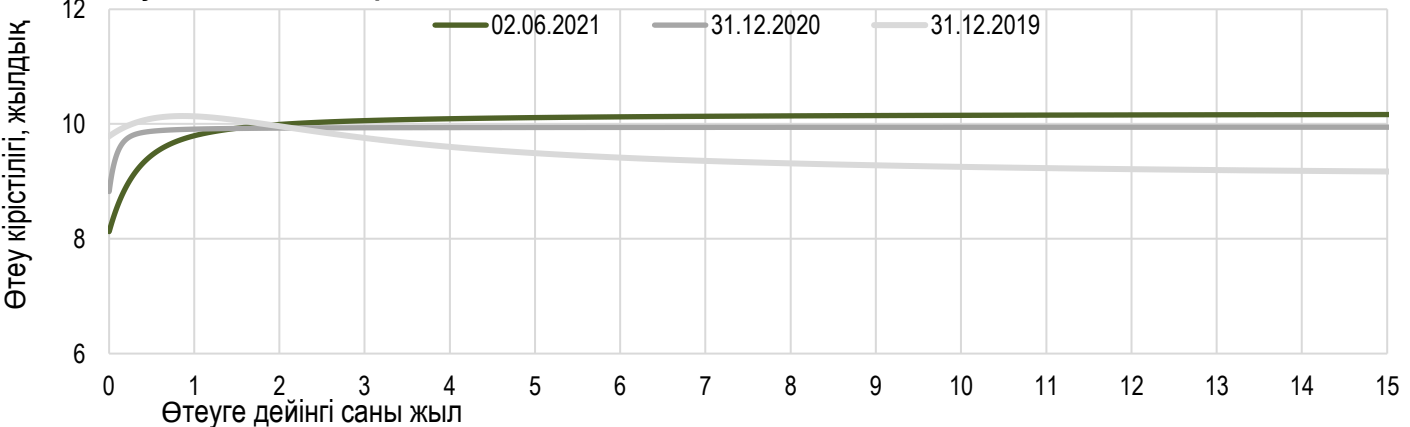
### Инфляция және пайыздық мөлшерлеме



### Основные параметры размещения нот НБРК



### Тәуекелсіз қысық кірістілігі





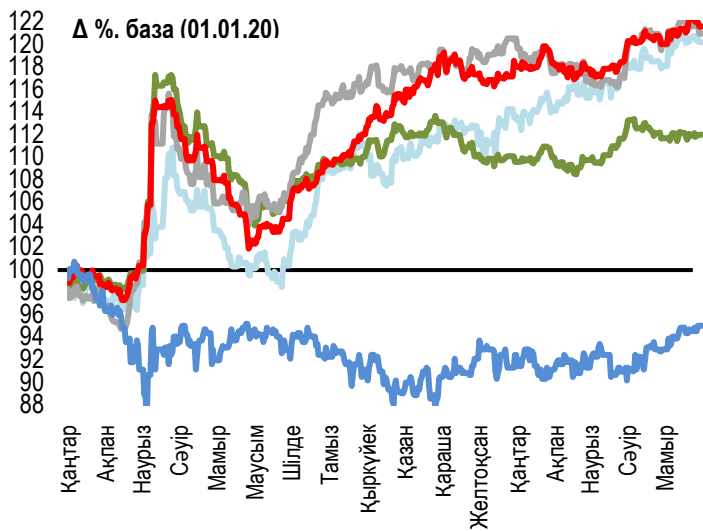
Апта қорытындысы бойынша теңге АҚШ долларына қатысты 0,25 (0,1%) теңгеге төмендеп, 428,15 теңгені құрады. Саудаттықтың жиынтық көлемі \$125,1 млн (алдыңғы аптаның сәйкес көрсеткішіне -11,5 %). АҚШ долларын сату және сатып алу бойынша мәміленің жалпы саны 336 құрады. Максималды бағасы бір АҚШ долларына 428,45 теңге, минималды бағасы – 426,80 теңге.

Мұнай бағасының өсуіне қарамастан, теңге АҚШ долларына қатысты сәл әлсіреді. Ұлттық валютаға қысымды апта басында Ресей рублінің алдыңғы күнгі өсуден кейін бірнеше аптаның жоғарғы деңгейінен шегінуі әсер етуі мүмкін еді. Бұрын рубльді экспорттық кірісті корпоративті табыс салығы бойынша сатудың қалдықтары, сондай-ақ Сбербанктің рубль дивидендтерін айырбастау үшін валюталық сұраныс үшін жинақталған доллар мен еуроға алыпсатарлық валюталық позициялардың профицитін жабу қолдады. Мұнай бағасы Қытайдың өндірістік секторындағы іскерлік белсенділіктің жақсаруына байланысты өсті. Сонымен қатар, нарықты АҚШ-тағы жазғы маусымға байланысты жанармайға деген сұраныстың жақсарған болжамдары қолдады. GasBuddy салалық порталының мәліметтері бойынша, жексенбіде АҚШ-тағы бензинге деген сұраныс алдыңғы төрт жексенбінің орташа деңгейімен салыстырғанда 9,6% -ға өсті. Соңғы рет мұндай сұраныс 2019 жылдың жазында байқалды. Сонымен қатар, ОПЕК + министрлері сейсенбі күнгі кездесуінің қорытындылары бойынша кейбір аймақтардағы құлыптаулардың сақталуына қарамастан вакцинация мөлшерінің жоғарылауы үміт тудыратынын ескере отырып, осы уақытқа дейін өндірісті ұлғайту жоспарларындағы ештеңені өзгертпеуге шешім қабылдады. Сұраныстың тез қалпына келуі және Иран мұнайының болашағы әлі нақты емес. Соңғы ОПЕК + болжамдары бойынша, 2021 жылдың соңына қарай мұнайға сұраныс тәулігіне 99,8 миллион баррельге жетеді, ал ұсыныс тәулігіне 97,5 миллион баррельді құрайды. Сонымен қатар, 2021 жылы наурызда Америка тарихтан бірінші рет Ираннан мұнай импорттады - 1 миллион баррель. Тегеранға қарсы АҚШ-тың мұнай санкциялары 2018 жылдың қарашасында енгізілді. Алты айдың ішінде АҚШ 8 елге Иран мұнайын импорттауға рұқсат берді.

Brent шілде айындағы мұнай фьючерсі құны ICE Futures лондон қор биржасында жұма күні бір баррельге \$71,89 (3,2%) құрады. Мәскеу биржасында АҚШ долларының ресей рубіліне бағамы 72,7878 (-0,5%) құрады.

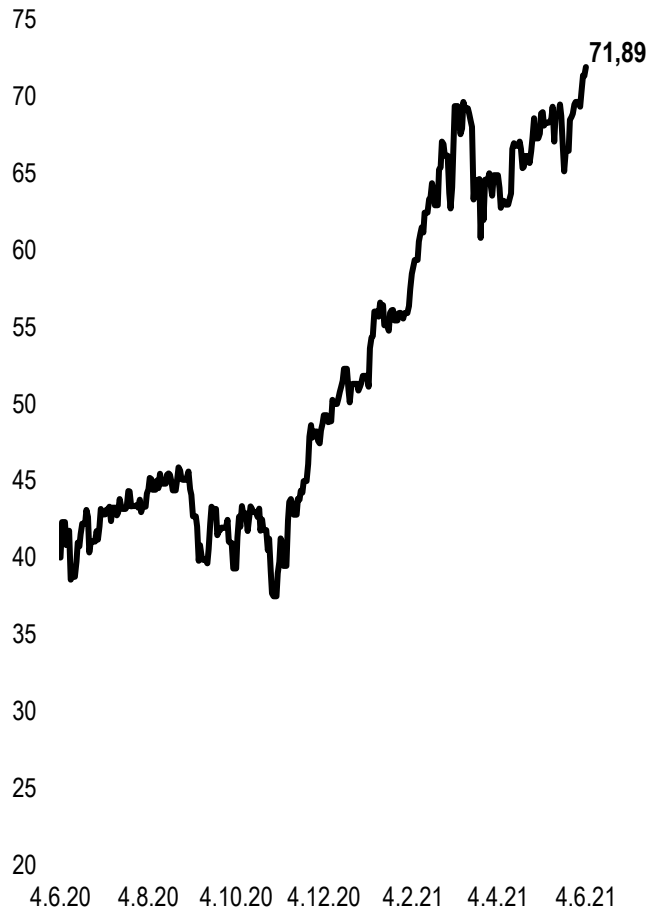
Ресей рублінің құны 0,0236 теңгеге (0,4%) өсіп, 5,8456 теңгені құрады. Қытай юані 0,4000 теңге (0,6%) до 66,8500 теңгені құрады. Еуро бағасы 1,40 теңгеге (0,3%) өсіп, 523,00 теңге.

### Шетел валюталарының бағамы динамикасы



	Бағасы	Δ 7к, %	Δ 30к, %	Δ 2020, %
— GBPKZT	607,15	0,4	2,0	6,3
— USDKZT	427,99	-0,1	-0,2	1,7
— EURKZT	521,81	-0,1	1,3	1,1
— CNYKZT	67,01	-0,3	1,1	3,9
— RUBKZT	5,85	0,3	2,5	3,5

### Brent мұнай құны USD/баррель



Анықтама: Кесте мен сызба ҰБ арнайы нарық бағамы негізінде жасалған. ҰБ бағамы KASE бағамымен айырмашылығы болуы мүмкін.



Халықаралық индекстер

Шикізат нарығы

04.06.2021

Атауы	Мәні	Тренд %			Фьючерс	Атауы	Бағасы	Тренд %		
		7к	1а	1ж				7к	1а	1ж
S&P 500	4 229,89	0,6	1,5	35,9	0,6	Мұнай (Brent)	71,89	3,2	4,2	79,8
Dow Jones	34 756,39	0,7	1,5	32,2	0,7	Мұнай (WTI)	69,62	5,0	6,1	86,1
PTC	1 647,06	2,7	7,3	31,0	3,1	Табиғи газ	3,10	3,7	5,4	70,0
ММББ	2 285,53	0,0	0,0	0,0	3,1	Мыс	452,90	-3,2	-0,2	81,9
Hang Seng	28 918,10	-0,7	1,8	18,7	-0,6	Темір	1 279,50	10,8	3,6	61,5
SS CSI 300	5 282,28	-0,7	3,1	32,6	-0,7	Алтын	1 891,59	-0,6	5,9	10,4
Euro Stoxx 50	4 089,38	0,5	2,2	25,4	0,6	Күміс	27,90	-0,4	5,3	54,5
FTSEuroFirst	4 515,00	0,7	2,0	21,3	0,7	Астық	687,75	3,7	-9,0	31,3
FTSE 100	7 069,04	0,7	0,4	11,5	0,6					
KASE	3 413,23	1,2	5,1	47,7						

Экономикалық оқиғалар күнтізбесі

Валюта

Болжам

Алдыңғы

08.06	JOLTS еңбек нарығындағы бос жұмыс орындар саны (сәуір)	USD	8,300M	8,123M
09.06	Шикі мұнай қоры	USD		-5,080M
10.06	Пайыздық мөлшерлеме бойынша шешімі (маусым)	EUR		
10.06	Тұтыну бағасының базалық индексі (ТБИ) (а/а) (мамыр)	USD	0,4%	0,9%
10.06	Жұмыссыздық бойынша өтемақы алуға алғашқы өтінімдер саны	USD	370K	385K
11.06	Пайыздық мөлшерлеме бойынша шешімі (маусым)	RUB	5,25%	5,00%

Анықтама: Күнтізбе KASE пікірі бойынша ағымдағы аптаның экономикалық неғұрлым маңызды оқиғалары

В – миллиард  
М – миллион  
К – мың

Қазақстанның макроэкономикалық статистикасы	Мәні	Күні	2020 жыл басына
Жылдық инфляция	7,0%	01.05.21	5,6%
ҚР ҰБ Жалпы халықаралық резервтері, млн USD	34 674	01.02.21	35 638
Қаржы базасы, млрд KZT	9 173,8	01.01.21	8 652,5
Қаржы массасы, млрд KZT	25 392,0	01.01.21	20 875,8
Қазақстанның несие рейтингі	Рейтинг	Күні	Алдыңғы
	BBB-/A-3 тұрақты	06.03.21	BBB- тұрақты
	Вaa3 позитивті	17.02.21	Вaa3 позитивті
	BBB тұрақты	20.02.21	BBB тұрақты





## "Қазақстан қор биржасы" АҚ

**Мекен-жайы:** Қазақстан Республикасы,  
050040, Алматы қ., Байзақов 280 БЦ  
"Almaty Towers"

**Тел.:** +7 (727) 237 53 00



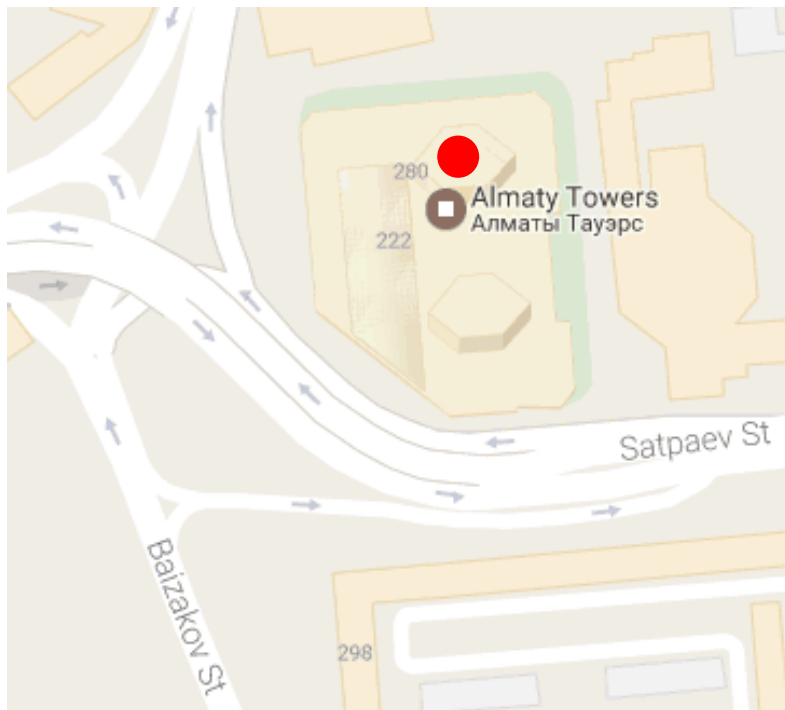
**Корпоративтік веб-сайт**



**Бізбен байланысыңыз**



**Листингілік компаниялардың  
корпоративтік оқиғалар  
күнтізбесі**



"Осы есетегі ақпараттар мен пікірлерді "Қазақстан қор биржасы" АҚ (әрі қарай - KASE) мамандары әзірледі, . KASE осы есебінде берілген ақпараттардың толық әрі дәл , дұрыс болуына кепілдік бермейді. KASE де, қызметкерлердің біреуі де осы есептің немесе онда ұсынылған мәліметтер мен талдауларың пайдалану нәтижесінде келген зиянға жауап бермейді . KASE осы есепті үнемі жаңартуға жауап бермейді, сондай-ақ осы есепті дайындаған сәттен бастап, барлық өзгерістер туралы хабарлауға жауап бермейді:

1. Қаржы құралдарына түсетін инвестициядан табыс көбінесе нарықтық және нарықтық емес факторлардан туындайды. Көбінесе, инвестордың нақты кірісіне пайыздық мөлшерлемелердің ауытқулары, салық төлеу нормалары, валюталық бағам қозғалысы, бағалы қағаздардың баға белгілеулерін, нарықтық индекстердің, компанияның өндірістік және қаржылық көрсеткіштерін өзгерту, сондай-ақ басқа факторлар;
2. Өткен қорытындылар болашақтағы көрсеткіштердің қандай болатынын үнемі көрсете бермейді. Сонымен қатар, болашақтағы нәтижелер бағасы орындалмайтын ұйғарымдарға негізделген. Кез келген инвестиция мен кірістің құны төмендеуі немесе жоғарылауы мүмкін, оның нәтижесінде инвесторлар барлық инвестицияланған соманы кері ала алмайды. Инвестициялар үшін жалпыға танымал нарық боламын жағдайда инвесторлар түрлі қиындықтарға кездеседі, мәселен олардың сатылуы немесе олардың тәуекелімен байланысты оның құны туралы сенімді ақпарат алудан бастап;
3. Есеп жеке қаржы ерекшеліктер мен оны алатын тұлғалардың мақсатын ескермей жасалған

KASE инвесторларға қандай да бір инвестициялар мен стратегиялардың мақсаттылығын бағалауды ұсынады және қаржы кеңесшілерінің қызметін пайдалануға шақырады.

Есеп берудің барлық құқықтары KASE тиесілі. Осы талдау материалын тарату және/немесе толық өндіру KASE жазбаша келісімінсіз жүзеге асырылады.