

27–30 Сәуір, 2020

KASE ОҚИҒАЛАРЫ

- ▲ 27 сәуірден 30 сәуірге дейінгі KASE жұмыс [Регламенті](#).
- ▲ АСТ және NEXT сауда-саттық жүйесіндегі сауда-саттық [регламентіне](#) өзгерту және автоматты репо нарығы [маманданымына](#) өзгерту күшіне енегізіледі.
- ▲ 01 мамырдан бастап Мүшелік жарна, биржалық және клирингілік алымдар туралы Ережеге түзетулерді күшіне енгізу кейінге [қалдырылды](#).
- ▲ ОДГУ қоржынына кіретін бағалы қағаздардың тізбесі [жаңартылды](#).
- ▲ "AsiaCredit Bank (АзияКредит Банк)" АҚ [KZ2C00002418](#) (LAR1b3), "Банк ЦентрКредит" АҚ, [KZ2C00004083](#) (CCBNb29), "АТФБанк" АҚ [KZ2C00003135](#) (ATFBb15), "Евразийский банк" АҚ [KZ2C00004075](#) (EUBNb17) облигацияларымен сауда-саттық тоқтатылды.
- ▲ "KEGOC" АҚ KZ2C00006658 (KEGCb3) облигациялары KASE ресми тізімінің негізгі алаңының "облигациялар" санатына [енгізілді](#).
- ▲ "Казахстан инжиниринг" Ұлттық компаниясы (Kazakhstan Engineering) АҚ KZ2C00006674 (KZENb2) облигациялары KASE ресми тізімінің негізгі алаңының "облигациялар" санаты бойынша листинг процедурасынан [өтті](#).

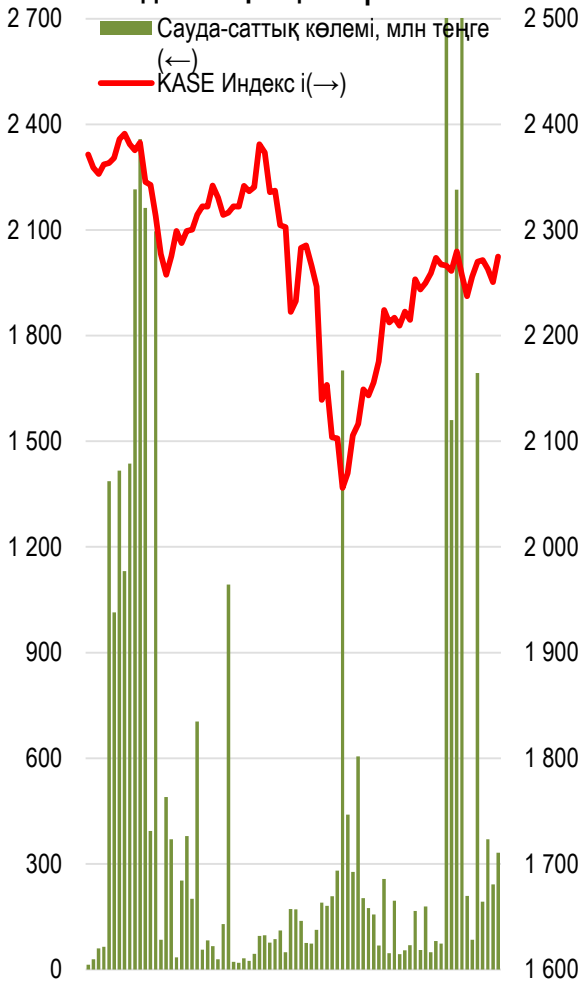
ЭМИТЕНТТЕРДІҢ ЖАҢАЛЫҚТАРЫ МЕН АНОНСТАР

- ▲ Қазақстан Республикасының Қаржы министрлігі Қазақстан қор биржасында өтеу кірістілігі жылдық 10,4400 % MEUKAM-180 12-ші шығарылымын ([KZKD00000840](#)) және өтеу кірістілігі жылдық 11,0000 % MEOKAM-60 51-ші шығарылымын (KZK200000638) орналастырып, 131,9 млрд теңге тартты.
- ▲ Халықаралық қаржы корпорациясы жылдық 11,00 %-бен, XS2159908776 (IFC_K280422) екі жылдық облигацияларын орналастыра отырып, KASE жазылым арқылы 13,0 млрд теңге тартты.
- ▲ "Нұрбанк" АҚ өтеу кірістілігі жылдық 4,00 % KZ2C00006070 (NRBNb16) облигацияларын орналастыра отырып, KASE 46,8 млрд теңге тартты.
- ▲ Қарағанды облысының әкімдігі KZMJ00000628 (KGK024_062) облигацияларын орналастыра отырып, KASE 71,4 млн теңге тартты.
- ▲ "БАСТ" АҚ KASE сауда-саттық жүйесінде KZ1C00001015 (BAST) 7 143 жай акцияларын орналастырып, 150,0 млн теңге [тартты](#).
- ▲ "ForteBank" АҚ 2019 жылға жұмыс қорытындысы туралы хабарлады.
- ▲ Банк ВТБ (Қазақстан) Еншілес ұйымы 2020 жылдың бірінші тоқсанына қаржы нәтижесін [хабарлады](#).
- ▲ "Кселл" АҚ 2020 жылдың қаңтар-наурыз айларына жұмыс қорытындысы туралы [хабарлады](#).
- ▲ "ҚазМұнайГаз" Ұлттық компаниясы" АҚ 2020 жылдың бірінші тоқсанына өндірістік нәтижесі туралы [хабарлады](#).
- ▲ NOSTRUM OIL & GAS PLC Компаниясы [2019 жылға](#) және [2020 жылдың](#) бірінші тоқсанына жұмыс қорытындысы туралы хабарлады.

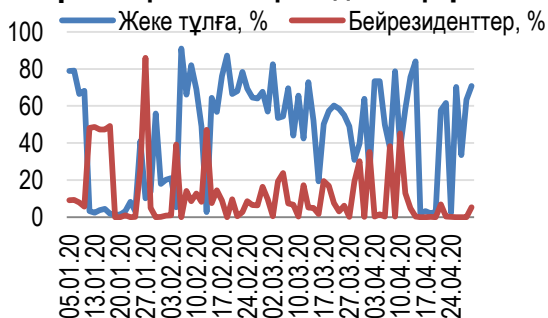


KASE Индексі жұмыс аптасының қорытындысы бойынша 0,2% өсіп, 2 275 нүктені құрады. Сонымен, үшінші апта қатарынан жанама қозғалыс трендін жалғастырды. Апта қорытындысы бойынша жай акциялардың бес атауы арзандады, алайда көпшілігі үшін (Банк ЦентрКредит -1,0%, Казатомпром -0,7%, Народный банк -0,5%, КазТрансОйл -0,3%) төмендеуі бір пайыздан төмен түскен жоқ.

KASE Индексінің акциялары



Жеке тұлғалар мен бейрезиденттер үлесі



30.04.2020

KASE Индексі	2 274.98	Трендтер (%)	
Өтімділіктің бірінші сыныбы	Цена	Δ 7д	Δ 1м
Газпром	1 333.3	14.0	15.9
Freedom Holding Corp.	7 300.0	8.0	20.7
Kcell	2 574.0	3.0	3.0
KAZ Minerals	2 250.0	2.8	19.2
Сбербанк	1 160.0	2.7	4.5
KEGOC	1 647.7	0.0	0.5
КазТрансОйл	870.0	-0.3	-0.6
Народный банк	95.5	-0.5	-7.3
НАК Казатомпром	6 130.0	-0.7	13.5
Банк ЦентрКредит	236.7	-1.0	-0.1
Казхателеком	26 040.0	-2.5	-2.3

Анықтама: жасып түспен индекстік акциялар белгіленген

Қазақтелеком компаниясының акциялары апта қорытындысы бойынша -2,5% төмендеп, 26 040 теңгені құрады.

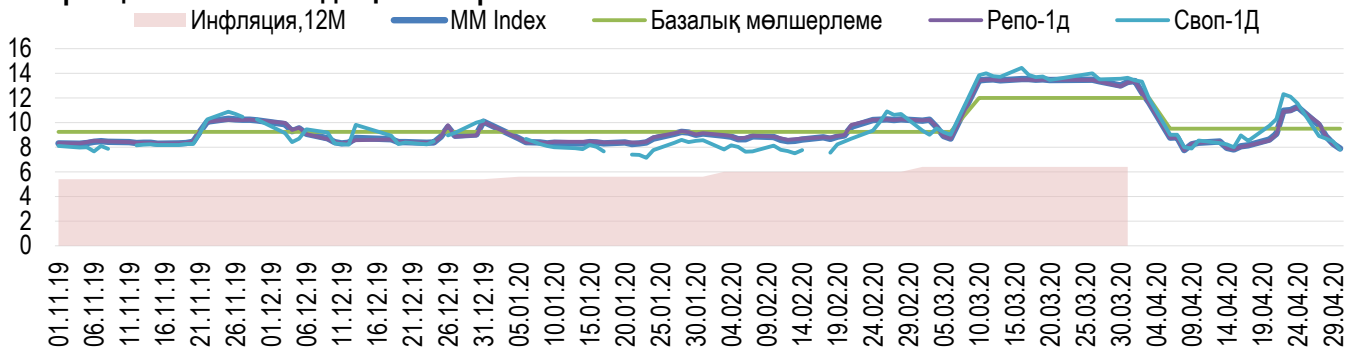
Kcell жай акциялары өсім көшбасшысы болды. Апта қорытындысы бойынша ол 3,0% қымбаттап, 2 574 теңгеге жетті, ол 2014 жылдың қазан айынан бастап, жаңа жоғары баға болып табылады. Эмитенттің бағалы қағаздарына сұраным тұрақты көрсеткіштер және телекоммуникация саласының өсім перспективасы қолдау көрсетіп отыр. Компания осы аптада қызмет сатуынан түскен түсімнің 9%, операциялық табыстың 31% артып, сауда-саттық көлемінің 14% өскені туралы есеп берді. Сонымен қатар, эмитенттің абоненттік базасы көлемге негізделген, дистрибуциядан жалтару бойынша сапалы клиенттер тарту 283 мың тұтынушыға төмендеп, 7 992 мың пайдаланушыға жетті. Кселл АЖЖЖ биылғы жылы 28 мамырда өтеді. Кселл директорлар кеңесі 2019 жылға бір жай акцияға немесе ЖДҚ 45 теңге көлемінде дивиденд төлеуді жоспарлауда. 30 сәуірде ағымдық дивидендтік кірістілігі 1,7% құрайды. АЖЖЖ дивиденд көлемін мақұлдаған жағдайда, дивиденд төлемі коэффициенті (Dividend Payout Ratio) 89% құрайды. Салыстыру үшін, дивидендтердің ұсынылған көлемін мақұлдаған жағдайда, Қазақтелеком үшін балама коэффициент 15%, Казатомпром үшін 46%, КазТрансОйл үшін 101% құрайды.

Өткен аптада мемлекеттік облигацияларды екі рет орналастыру болды. 27 сәуірде Қазақстан Қаржы Министрлігі 9,8 жылға 130 миллиард теңгені жылдық 10,44% тартты. 29 сәуірде қаржылық мекеме екі жылға жылдық 11%-бен 4 миллиард теңгені тартты.

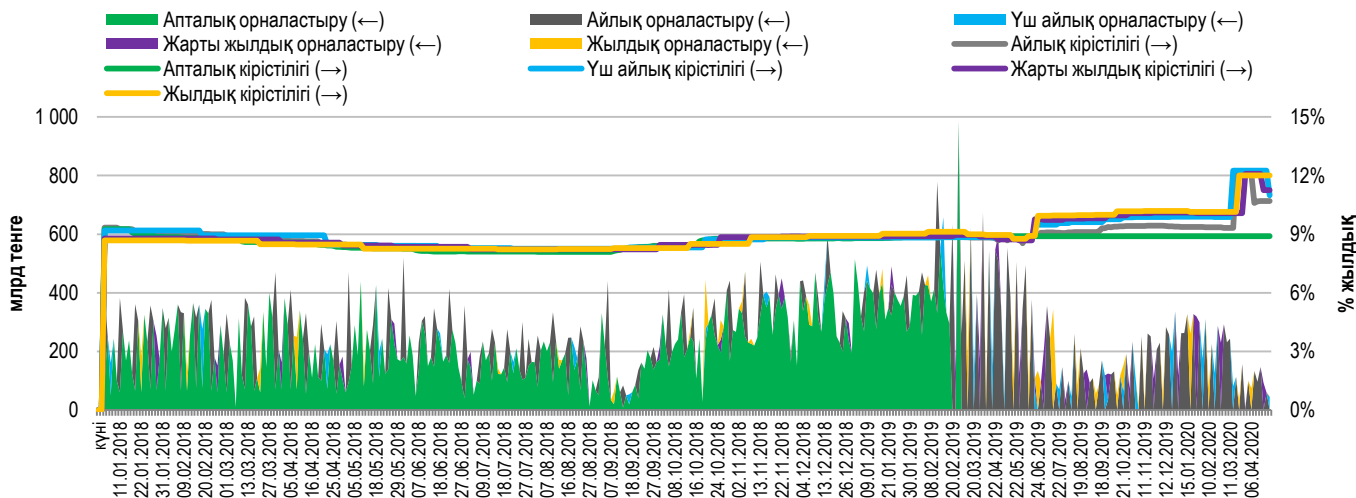


Аптаның соңына қарай қаржы нарығы мөлшерлемесі 3% дейін төмендеді. Мерзімі бір күндік мемлекеттік бағалы қағаздармен репо операцияларының мөлшерлемесі 335 базистік нүктеге төмендеп, жылдық 7,8% деңгейінде қалды. Бір күнге теңгелік өтімділігін тартудың орташа көлемі 312,7 миллиард теңгені құрады, өткен жылға қарағанда 258,8 миллиард теңге. Өткен аптада өтімділікті тартудың неғұрлым жоғары көлемі байқалды, ол қысқартылған сауда-саттық аптасымен байланысты болуы мүмкін.

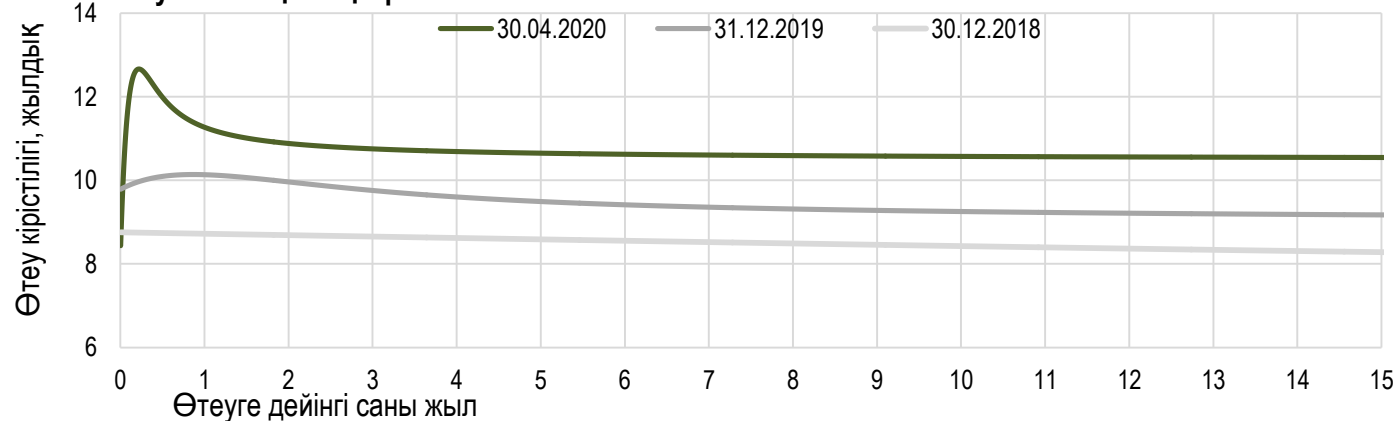
Инфляция және пайыздық мөлшерлеме



Основные параметры размещения нот НБРК



Тәуекелсіз қысық кірістілігі





USDKZT – апта қорытындысы бойынша теңге АҚШ долларына қатысты 6 теңге 42 тиынға нығайып, 424 теңге 57 тиынды құрады.

Мұнай бағасының қымтбаттауына байланысты, теңге нығая түсуде және сауда-саттық жабылу сәтінде бір АҚШ долларына 424 теңге 57 тиынды құрады. АҚШ долларымен сауда-саттықтың жиынтық көлемі толық емес сауда апталығында 336 миллионды құрады, ол өткен аптаның көрсеткішіне қарағандай төмен 32%.

Осы аптада барлық әлемдік индекстердің және шикізат товарларының негізгі тобының түгелдей дерлік өсімі байқалды. Әлемдік нарықтың өсімінің негізгі драйверлерінің бірі инвесторлардың бірінші мамырдан бастап күшіне енетін, мұнайды өндірісі қысқарту бойынша ОПЕК+ елдерінің келісімдерінің күшіне енуін басталуын күтуі болып табылады. Brent маркалы мұнайының фьючерс бағасы астана уақыты бойынша шілде айында сағат 16-ға қарай жеткізу арқылы бір баррельге \$26 сатылады, өсім 10% болмақ. Бір аптада фьючерс құны 22,3% немесе \$4,80 өсті. Сондай-ақ нарық өсіміне АҚШ-та әзірленген, COVID-19 емдеу барысында жақсы көрсеткіштер көрсеткен, ремдесивир дәрі-дәрмегі туралы жаңалық оң әсерін тигізуде.

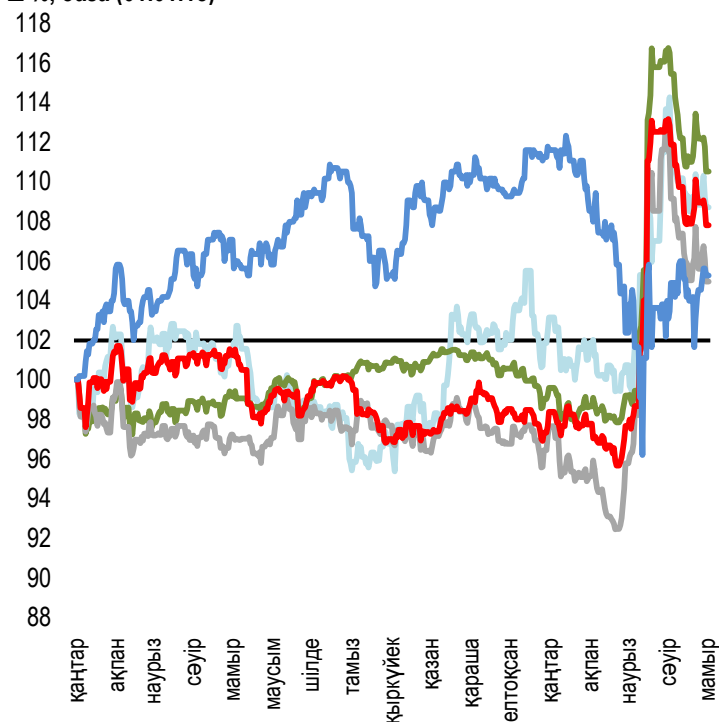
RUBKZT – апта қорытындысы бойынша теңге рубльге қатысты 13 тиынға әлсіреп, 5 теңге 84 тиынды құрады.

EURKZT – еуро 3 теңге 3 тиынға арзандап, 461 теңге 70 тиынды құрады.

CNYKZT – юань құны 26 тиынға арзандап, 60 теңге 68 тиынды құрады.

Шет ел валюталарының бағамы динамикасы

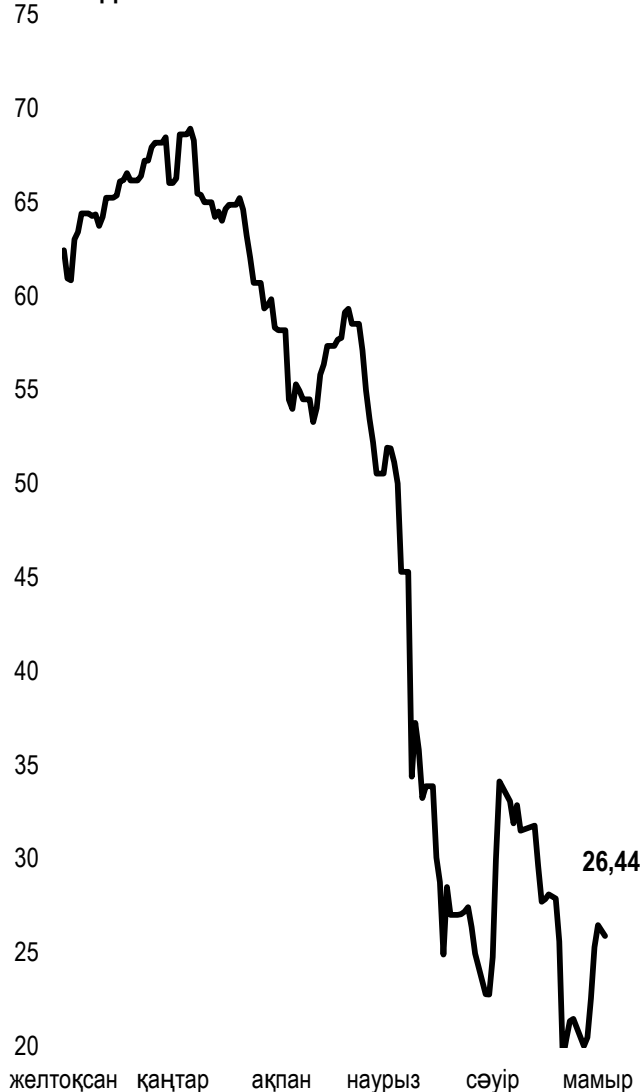
Δ %, база (01.01.18)



	Бағасы	Δ 7к, %	Δ 30к, %	Δ 2017, %
— GBPKZT	533,11	-1,1	-3,9	6,6
— USDKZT	466,08	-1,5	-6,0	9,2
— EURKZT	429,41	-1,5	-4,2	12,7
— CNYKZT	60,73	-1,3	-3,9	11,3
— RUBKZT	5,83	2,5	3,4	-5,5

Brent мұнай құны

USD/баррель



Анықтама: Кесте мен сызба ҰБ арнайы нарық бағамы негізінде жасалған. ҰБ бағамы KASE бағамымен айырмашылығы болуы мүмкін.



Халықаралық индекстер

30.04.2020

Атауы	Мәні	Тренд %			Теңгеге валюта бағамы*	Тренд		
		7к	1а	1ж		7к	1а	2017
S&P 500	2 912.43	2.7	12.7	-0.4	429.41	-1.5	-4.2	12.7
Dow Jones	24 345.72	2.4	11.1	-7.9				
PTC	1 125.03	4.0	17.8	-9.9	5.83	2.5	3.4	-5.5
MMBБ	2 650.56	3.5	5.7	16.0				
Hang Seng	24 643.59	3.4	4.4	-17.0	60.73	-1.3	-3.9	11.3
SS CSI 300	3 912.58	3.0	5.5	0.0				
Euro Stoxx 50	2 927.93	4.2	5.1	-16.7	466.08	-1.5	-6.0	9.2
FTSEuroFirst	3 452.41	3.8	7.8	-18.4				
FTSE 100	5 901.20	1.3	4.0	-20.1	533.11	-1.1	-3.9	6.6
KASE	2 274.98	0.2	2.3	#НД				

Экономикалық оқиғалар күнтізбесі

Валюта Болжам Алдыңғы

04.05	Германияның Өндірістік сектордағы іскерлік белсенділік Индексі (PMI) (сәуір)	EUR	34,4	45,4
05.05	Композитті индекс PMI (сәуір)	GBP	12,9	36,0
05.05	ЭО Экономикалық болжамдары	EUR		
05.05	Сауда-саттық балансы сальдосы (нау)	USD	-44,20B	-39,90B
06.05	Шикі мұнай қоры	USD	10,619M	8,991M
07.05	Пайыздық мөлшерлеме бойынша шешімі (мамыр)	GBP	0,10%	0,10%
07.05	Англия Банкінің инфляция бойынша есебі	GBP		

Анықтама: Күнтізбе KASE пікірі бойынша ағымдағы аптаның экономикалық неғұрлым маңызды оқиғалары

В – миллиард
М – миллион
К – мың

Қазақстанның макроэкономикалық статистикасы	Мәні	Күні	Жыл басына
Жылдық инфляция	6,4%	01.04.20	5,3 %
ҚР ҰБ Жалпы халықаралық резервтері, млн USD	29 891	01.03.20	30 927
Қаржы базасы, млрд KZT	6 395,2	01.03.20	5 995,7
Қаржы массасы, млрд KZT	20 793,9	01.03.20	20 813,4

Қазақстанның несие рейтингі	Рейтинг	Күні	Алдыңғы
	BBB-тұрақты	10.09.18	BBB-тұрақты
	Вaa3 тұрақты	26.07.17	Вaa3 -тұрақты
	BBB тұрақты	28.09.18	BBB тұрақты



"Қазақстан қор биржасы" АҚ

Мекен-жайы: Қазақстан Республикасы,
050040, Алматы қ., Байзақов 280 БЦ
"Almaty Towers"

Тел.: 8 (727) 237 53 00



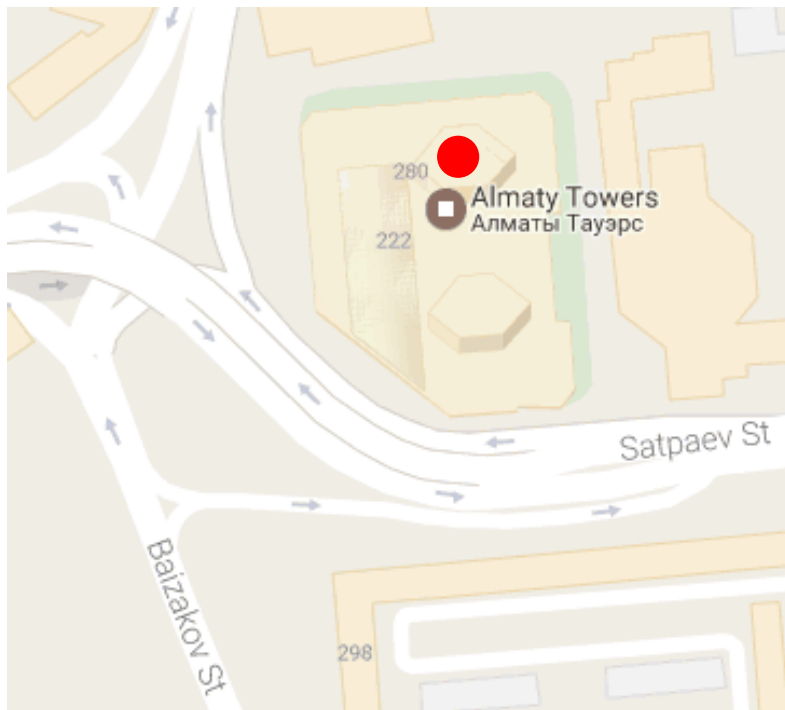
Корпоративтік веб-сайт



Бізбен байланысыңыз



**Листингілік компаниялардың
корпоративтік оқиғалар
күнтізбесі**



"Осы есетегі ақпараттар мен пікірлерді "Қазақстан қор биржасы" АҚ (әрі қарай - KASE) мамандары әзірледі, . KASE осы есебінде берілген ақпараттардың толық әрі дәл , дұрыс болуына кепілдік бермейді. KASE де, қызметкерлердің біреуі де осы есептің немесе онда ұсынылған мәліметтер мен талдауларың пайдалану нәтижесінде келген зиянға жауап бермейді . KASE осы есепті үнемі жаңартуға жауап бермейді, сондай-ақ осы есепті дайындаған сәттен бастап, барлық өзгерістер туралы хабарлауға жауап бермейді:

1. Қаржы құралдарына түсетін инвестициядан табыс көбінесе нарықтық және нарықтық емес факторлардан туындайды. Көбінесе, инвестордың нақты кірісіне пайыздық мөлшерлемелердің ауытқулары, салық төлеу нормалары, валюталық бағам қозғалысы, бағалы қағаздардың баға белгілеулерін, нарықтық индекстердің, компанияның өндірістік және қаржылық көрсеткіштерін өзгерту, сондай-ақ басқа факторлар;
2. Өткен қорытындылар болашақтағы көрсеткіштердің қандай болатынын үнемі көрсете бермейді. Сонымен қатар, болашақтағы нәтижелер бағасы орындалмайтын ұйғарымдарға негізделген.. Кез келген инвестиция мен кірістің құны төмендеуі немесе жоғарылауы мүмкін, оның нәтижесінде инвесторлар барлық инвестицияланған соманы кері ала алмайды. Инвестициялар үшін жалпыға танымал нарық боламын жағдайда инвесторлар түрлі қиындықтарға кездеседі, мәселен олардың сатылуы немесе олардың тәуекелімен байланысты оның құны туралы сенімді ақпарат алудан бастап;
3. Есеп жеке қаржы ерекшеліктер мен оны алатын тұлғалардың мақсатын ескермей жасалған

KASE инвесторларға қандай да бір инвестициялар мен стратегиялардың мақсаттылығын бағалауды ұсынады және қаржы кеңесшілерінің қызметін пайдалануға шақырады. Есеп берудің барлық құқықтары KASE тиесілі. Осы талдау материалын тарату және/немесе толық өндіру KASE жазбаша келісімінсіз жүзеге асырылады.