

# KASE

## АПТАЛЫҒЫ

05–08 Қаңтар,  
2021

### KASE ОҚИҒАЛАРЫ

- ▲ KASE 2021 жылдың қаңтар айына өтімділіктің бірінші, екінші және үшінші кластарының бағалы қағаздарының тізімдерін [қалыптастырды](#).
- ▲ "Фридом Финанс" АҚ-на "Самұрық-қазына" Улттық әл-ауқат қоры" АҚ KZ2C00007151 (SKKZb25) облигациялары бойынша Биржадағы маркет-мейкер мәртебесі [берілді](#).
- ▲ Биржада "Қазақстандық Ипотекалық Компания" АҚ KZ2C00007094 (KZIKb33) облигацияларының сауда-саттықтары [ашылды](#).
- ▲ "Самұрық-қазына" Улттық әл-ауқат қоры" АҚ KZ2C00007151 (SKKZb25) облигациялары [T+ Тізіміне](#), T+ Қамту тізіміне және ОК-пен [МҚҰО қоржынына](#) енгізілді.
- ▲ Америка Құрама Штаттары Қаржы министрлігінің US9127963T44 (US\_03\_2101) халықаралық облигациялары айналым мерзімінің аяқталуына байланысты KASE ресми тізімінен [шығарылды](#).

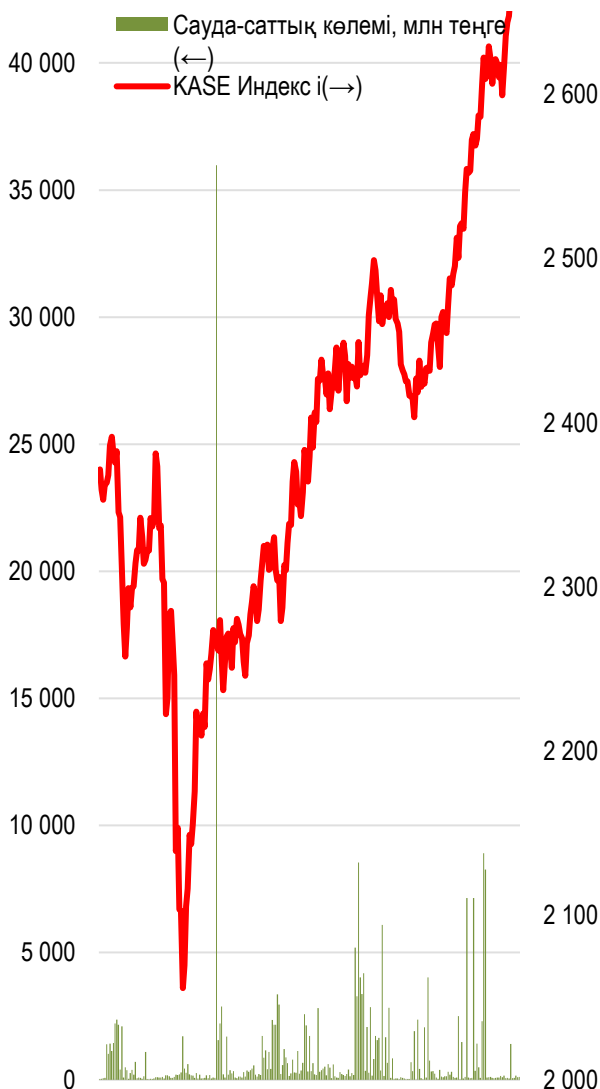
### ЭМИТЕНТТЕРДІҢ ЖАҢАЛЫҚТАРЫ МЕН АНОНСТАР

- ▲ Қазақстанның қаржы министрлігі өтеуге кірістілігі жылдық 10,00% бірінші шығарылымның MEUKAM-180 (KZKD00000105) Биржада орналастырып, 14,9 млрд [теңге тартты](#).
- ▲ "Қазақстандық орнықтылық қоры" АҚ өтеуге кірістілігі жылдық 10,4900% KZ2C00007037 (KFUSb4) облигацияларын орналастырып, 4,5 млрд [теңге тартты](#).
- ▲ "Joint Resources" АҚ "Каспий мұнай" АҚ [акцияларының](#) 100% және "ҚазАзот" АҚ [акцияларының](#) 50% иелене бастады.
- ▲ Bank RBK "Банкі" АҚ 2019 жылға KZ1P00000764 (INBNP) артықшылықты акциялары бойынша дивидендтер [теледі](#).
- ▲ "Исткомтранс" ЖШС XS0918292151 (ECTRe1) халықаралық облигацияларын толық мерзімінен бұрын сатып алуды [жүзеге асырмақшы](#).
- ▲ "Fincraft Group" ЖШС 36 080 240 KZ2D00005949 (NCOMb1) облигацияларын және 25 000 000 KZ2P00006190 (NCOMb2) облигацияларын [сатып алды](#).
- ▲ "ҚазТрансОйл" АҚ 2021 жылы "Кеңқияқ-Атырау" мұнай құбыры учаскесінің реверсінің бірінші кезеңі" жобасын аяқтауды [жоспарлап отыр](#).
- ▲ "Кселл" АҚ "Альфа-Банк" ЕБ АҚ-мен қосымша келісім бойынша сыйақы мөлшерлемесінің төмендегені туралы [хабарлады](#).

КASE индексі 4,0%-ға 2 781,36 нүктеге дейін өсті.

Индекстік акциялар арасында мәмілелердің ең көп саны Халық банкінің жай акцияларымен жасалды – 711 мәміле. Сауда-саттықтың ең үлкен көлемі KAZ Minerals қағаздарына тиесілі – 95,2 млн теңге (сауда-саттықтың жиынтық көлемінің 26,3%).

**КASE Индексінің акциялары**



**08.01.2021**

**Трендтер (%)**

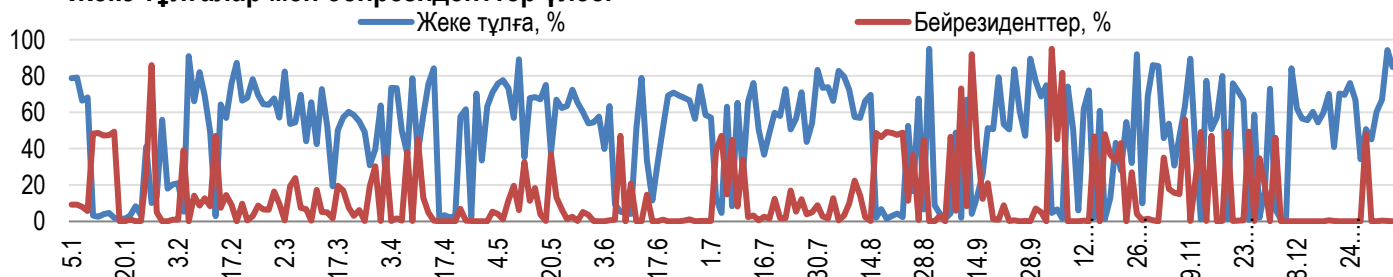
КASE Индексі	2 781,36	4,0	6,1
<b>Өтімділіктің бірінші сыныбы</b>	<b>Цена</b>	<b>Δ 7д</b>	<b>Δ 1м</b>
<b>НАК Казатомпром</b>	8 000,0	11,9	19,4
<b>KAZ Minerals</b>	3 900,0	11,4	10,5
Bank of America Corporation	13 689,0	7,4	12,9
Газпром	1 226,2	3,0	15,9
Аэрофлот	420,5	3,0	-1,8
<b>КазТрансОйл</b>	991,6	2,2	9,6
Сбербанк	1 495,0	1,8	4,5
<b>Народный банк</b>	126,0	1,6	2,4
<b>Kcell</b>	2 785,0	0,9	2,0
<b>KEGOC</b>	1 700,0	0,2	0,2
Казакхтелеком, прив. акции	12 850,0	0,0	-1,1
Банк ВТБ	0,2	0,0	0,0
<b>Банк ЦентрКредит</b>	215,0	-0,3	0,1
<b>Казакхтелеком</b>	26 407,8	-1,1	-2,2
Freedom Holding Corp.	21 053,6	-4,0	-8,4

*Анықтама: жасыл түспен индекстік акциялар белгіленген*

Қазатомөнеркәсіптің жай акциялары индекстік акциялар арасында өсу көшбасшылары болды, олардың бағасы шамамен 12%-ға – 8 000,00 теңгеге дейін өсті. Атом компаниясының қағаздары кезекті рет КASE-дегі тарихи максимумды жаңартты. Қазатомөнеркәсіп котировкаларының оң динамикасына АҚШ-та уранның стратегиялық қорларын ұлғайту туралы заң жобасын мақұлдау, сондай-ақ өңірде коронавирустың өршуі себебінен сiсар Lake (Канада) ірі уран кенішінде өндіруді тоқтату әсер етуде. Кеніште енгізілген карантиндік шаралар уранның баға белгіленімдеріне оң әсерін тигізеді. Сонымен, 10 қаңтарда аяқталған аптада URA уран ETF бағасы 7,6%-ға өсті.

Екінші үздік нәтижені KAZ Minerals қағазы көрсетті, оның бағасы 11,4%-ға – 3 900,00 теңгеге дейін қымбаттады. Мыс өндіруші компанияның акциялары мыс фьючерстерінің 8 жылдық максимумдарға жақын деңгейге дейін өсуінен туындаған оң фонды қайтарады. Перу Лас Бамбастың ең ірі кеніштерінің бірінде блокпостта үш апталық наразылық бағаның өсу драйвері болды. Сонымен қатар, Чилиден мыс экспорты өткен жылдың желтоқсанымен салыстырғанда 6,7%-ға өсті. Сонымен қатар, әлемдегі ең ірі мыс өндіруші кеніштерде коронавирустық пандемияға қарамастан өндіріс жалғасуда.

**Жеке тұлғалар мен бейрезиденттер үлесі**

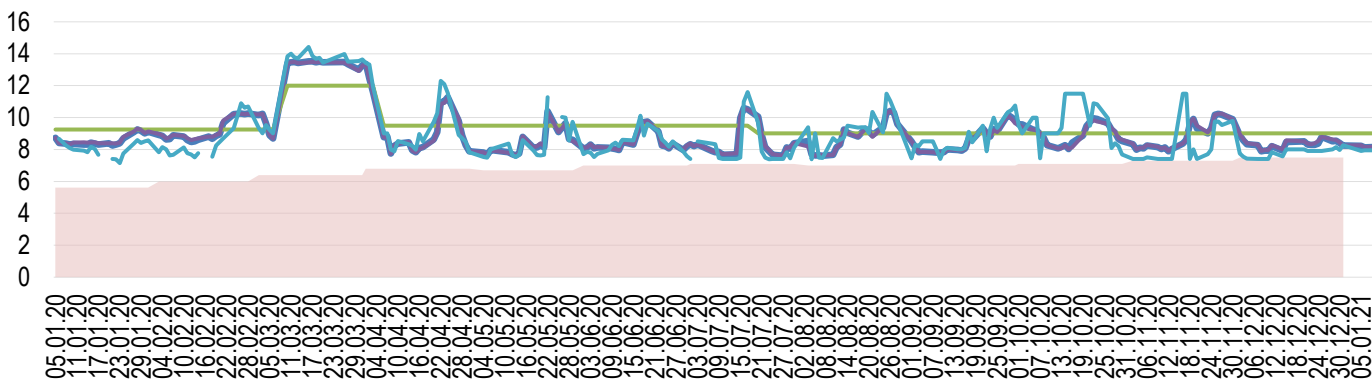




Мемлекеттік бағалы қағаздармен репо операцияларының кірістілігі бір күн мерзімге жылдық 8,16% деңгейіне дейін 9 б.н. азайды. АҚШ долларының кепілдігімен теңгенің қарыз алу ставкасы 33 б.п. төмендеді және жылдық 7,95 % құрады. Бір аптаның ішінде теңгелік өтімділіктің қарыз алуының орташа көлемі 420,6 млрд теңгені құрады (алдыңғы аптаның ұқсас көрсеткішіне +10,8 %).

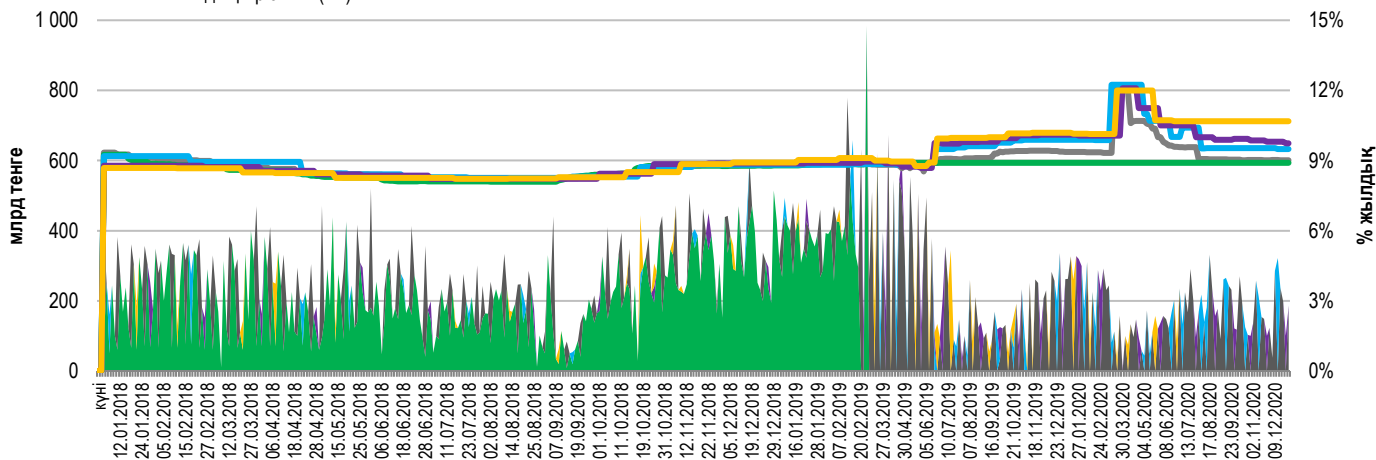
### Инфляция және пайыздық мөлшерлеме

Inflation, 12M    MM Index    Base interest rate    TONIA    SWAP-1D



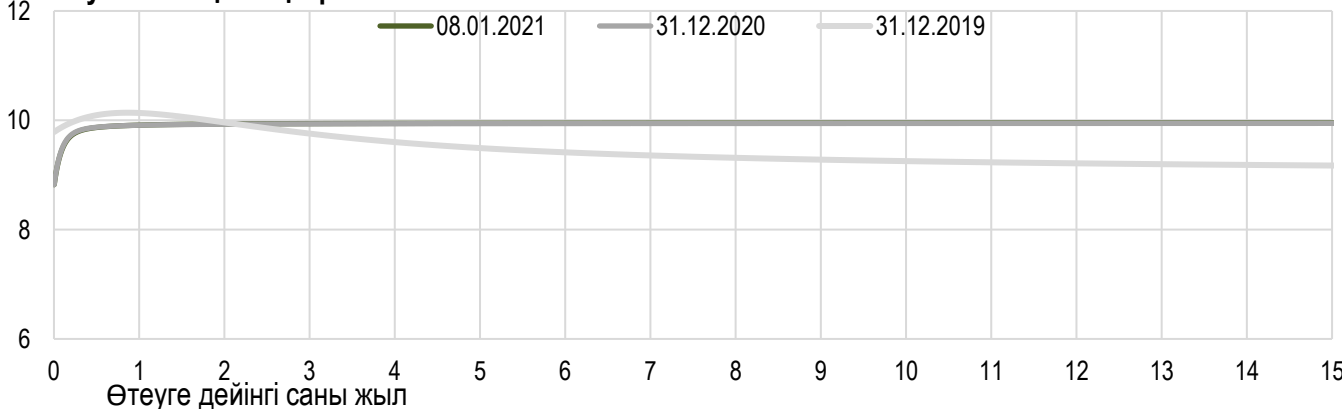
### Основные параметры размещения нот НБРК

■ Апталық орналастыру (←)    ■ Айлық орналастыру (←)    ■ Үш айлық орналастыру (←)  
■ Жарты жылдық орналастыру (←)    ■ Жылдық орналастыру (←)    ■ Айлық кірістілігі (→)  
■ Апталық кірістілігі (→)    ■ Үш айлық кірістілігі (→)    ■ Жарты жылдық кірістілігі (→)  
■ Жылдық кірістілігі (→)



### Тәуекелсіз қысық кірістілігі

Өтеу кірістілігі, жылдық





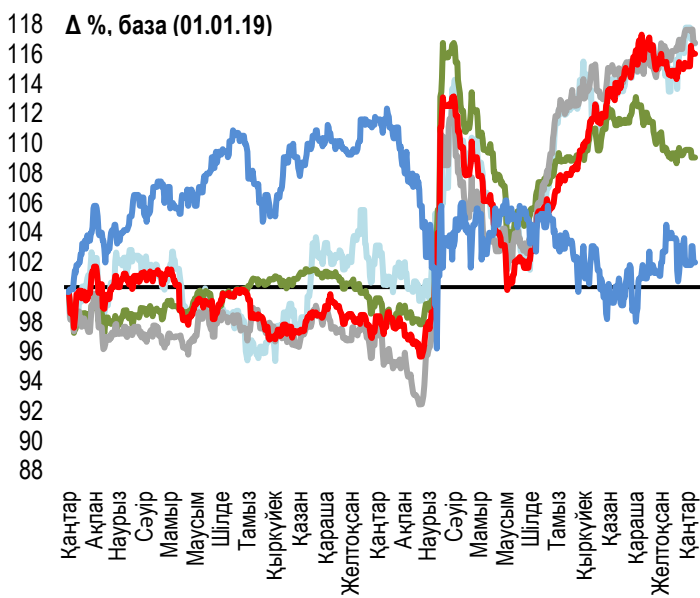
АҚШ долларының теңгеге шаққандағы бағамы 1,41 теңгеге (-0,3%) 419,50 теңгеге дейін төмендеді. Саудасаттықтың жиынтық көлемі \$444,0 млн құрады (өткен аптадағы ұқсас көрсеткішке -20,9%). АҚШ долларын сатып алу және сату бойынша мәмілелердің жалпы саны 1 425 (өткен аптадағы ұқсас көрсеткішке -260) құрады. Ең жоғарғы баға бір АҚШ доллары үшін 421,50 теңгені, ең төменгі баға – 418,44 теңгені құрады.

Теңге мұнай бағасының өсуі аясында 2021 жылғы бірінші сауда аптасының қорытындысы бойынша АҚШ долларына қатысты нығаюда. Сауд Арабиясының өндірісін ақпан-наурыз айларында қосымша 1 миллион долларға төмендету туралы жаңалықтарда мұнай бағалары өсті. Сауд Арабиясының өндірісін ерікті түрде қысқарту туралы шешім коронавирустың жаңа штаммының таралуы және Еуропада карантиндік шаралардың күшеюі аясында қабылданды. Сонымен қатар, трейдерлер АҚШ Сенатында демократиялық партияға көпшілік дауыс берген Джорджия сайлауындағы демократтардың жеңісін оң бағалайды. Сонымен қатар, нарық Pfizer және BioNTech жасаған COVID-19 вакцинасы Ұлыбритания мен Оңтүстік Африкада табылған вирустың жаңа штамдарына қарсы әрекет етуі мүмкін деген жаңалықты оң қабылдады.

Лондондағы ICE Futures биржасында Brent маркалы мұнай фьючерстерінің құны бір апта ішінде 8,1 %ға – барреліне \$55,99-ға дейін өсті. Мәскеу биржасында Ресей рубліне АҚШ долларының бағамы 0,3%-ға – 74,1636 рубльге дейін төмендеді.

Қытай юаны 0,1460 теңгеге (+0,2%) 64,8506 теңгеге дейін өсті.

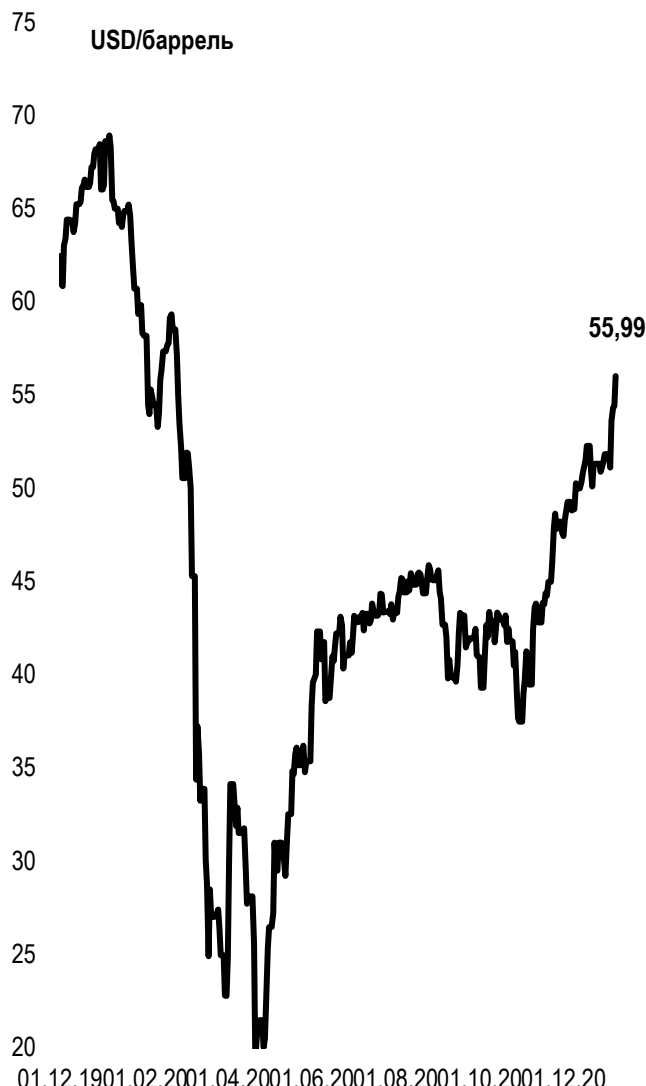
### Шетел валюталарының бағамы динамикасы



Бағасы      Δ 7к, %      Δ 30к, %      Δ 2020, %

— GBPKZT	571,60	-0,6	1,7	0,1
— USDKZT	418,94	-0,5	-0,5	-0,4
— EURKZT	516,85	0,0	1,2	0,1
— CNYKZT	64,89	0,8	0,6	0,6
— RUBKZT	5,69	1,2	-1,4	0,7

### Brent мұнай құны



Анықтама: Кесте мен сызба ҰБ арнайы нарық бағамы негізінде жасалған. ҰБ бағамы KASE бағамымен айырмашылығы болуы мүмкін.



Халықаралық индекстер

Шикізат нарығы

08.01.2021

Атауы	Мәні	Тренд %			Фьючерс 7к	Атауы	Бағасы	Тренд %		
		7к	1а	1ж				7к	1а	1ж
S&P 500	3 824,68	1,8	4,1	16,8	1,8	Мұнай (Brent)	55,99	8,1	14,6	-14,3
Dow Jones	31 097,97	1,6	3,4	7,4	1,6	Мұнай (WTI)	52,24	7,7	14,8	-12,3
PTC	1 466,50	5,7	6,9	-8,4	6,0	Табиғи газ	2,70	6,3	10,6	24,7
MMBБ	2 285,53	0,0	0,0	0,0	6,0	Мыс	367,35	4,4	4,7	31,1
Hang Seng	27 878,22	2,4	5,2	-2,4	2,1	Темір	1 134,00	5,1	10,7	55,4
SS CSI 300	5 495,43	5,5	11,2	32,0	5,0	Алтын	1 849,01	-2,6	0,5	19,3
Euro Stoxx 50	3 645,05	2,6	3,3	-4,0	2,0	Күміс	24,64	-6,7	3,0	37,4
FTSEuroFirst	4 056,00	3,9	3,1	-9,7	4,0	Астық	638,75	-0,3	10,7	13,6
FTSE 100	6 873,26	6,4	4,7	-9,5	6,2					
KASE	2 781,36	4,0	6,1	17,7						

Экономикалық оқиғалар күнтізбесі

Валюта

Болжам

Алдыңғы

12.01	Энергия тасымалдаушылар нарықтарындағы ахуалдың EIA қысқа мерзімді болжамы	USD		
13.01	Тұтыну бағаларының базалық индексі (ИПЦ) (а/а) (желт)	USD	0,1%	0,2%
13.01	АҚШ-тағы шикі мұнай қоры	USD	-2,133M	-8,010M
14.01	Германияның ЖІӨ (тоқ/тоқ)	EUR		8,5%
14.01	Жұмыссыздық бойынша жәрдемақы алуға алғашқы өтінімдер саны	USD	780K	787K
14.01	ФРЖ басшысы Пауэлл мырзаның жұмыссыздық бойынша жәрдемақы алуға алғашқы өтінімдер саны	USD		

Анықтама: Күнтізбе KASE пікірі бойынша ағымдағы аптаның экономикалық неғұрлым маңызды оқиғалары

В – миллиард  
М – миллион  
К – мың

Қазақстанның макроэкономикалық статистикасы

Мәні

Күні

Жыл басына

Жылдық инфляция	7,1%	01.07.20	5,3%
ҚР ҰБ Жалпы халықаралық резервтері, млн USD	31 561	01.06.20	30 927
Қаржы базасы, млрд KZT	8 428,3	01.06.20	5 995,7
Қаржы массасы, млрд KZT	22 438,2	01.06.20	20 813,4

Қазақстанның несие рейтингі

Рейтинг

Күні

Алдыңғы

**S&P Global**

BBB-тұрақты

10.09.18

BBB-тұрақты

**MOODY'S**

Ваа3 тұрақты

26.07.17

Ваа3 -тұрақты

**FitchRatings**

BBB тұрақты

28.09.18

BBB тұрақты



## "Қазақстан қор биржасы" АҚ

**Мекен-жайы:** Қазақстан Республикасы,  
050040, Алматы қ., Байзақов 280 БЦ  
"Almaty Towers"

**Тел.:** +7 (727) 237 53 00



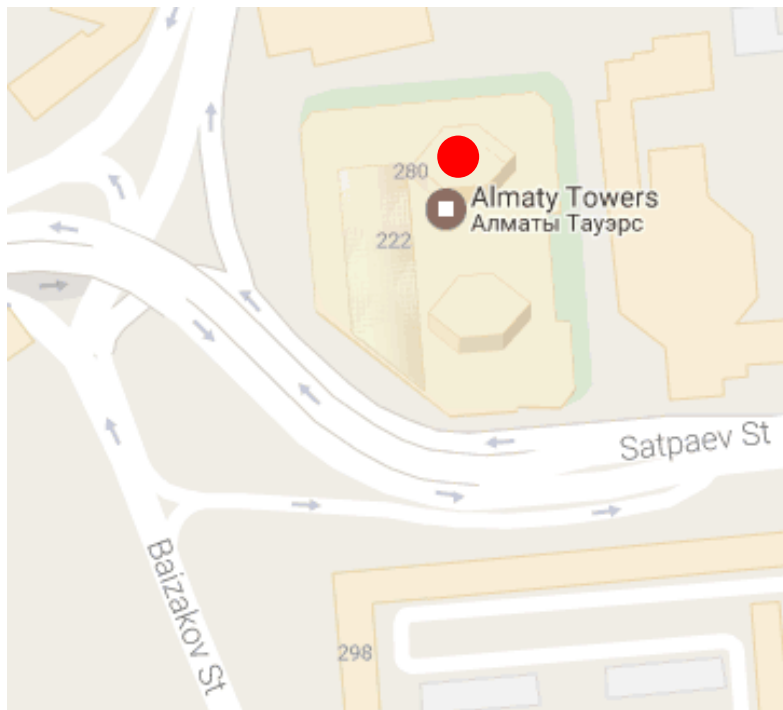
**Корпоративтік веб-сайт**



**Бізбен байланысыңыз**



**Листингілік компаниялардың  
корпоративтік оқиғалар  
күнтізбесі**



"Осы есетегі ақпараттар мен пікірлерді "Қазақстан қор биржасы" АҚ (әрі қарай - KASE) мамандары әзірледі, . KASE осы есебінде берілген ақпараттардың толық әрі дәл , дұрыс болуына кепілдік бермейді. KASE де, қызметкерлердің біреуі де осы есептің немесе онда ұсынылған мәліметтер мен талдауларың пайдалану нәтижесінде келген зиянға жауап бермейді . KASE осы есепті үнемі жаңартуға жауап бермейді, сондай-ақ осы есепті дайындаған сәттен бастап, барлық өзгерістер туралы хабарлауға жауап бермейді:

1. Қаржы құралдарына түсетін инвестициядан табыс көбінесе нарықтық және нарықтық емес факторлардан туындайды. Көбінесе, инвестордың нақты кірісіне пайыздық мөлшерлемелердің ауытқулары, салық төлеу нормалары, валюталық бағам қозғалысы, бағалы қағаздардың баға белгілеулерін, нарықтық индекстердің, компанияның өндірістік және қаржылық көрсеткіштерін өзгерту, сондай-ақ басқа факторлар;
2. Өткен қорытындылар болашақтағы көрсеткіштердің қандай болатынын үнемі көрсете бермейді. Сонымен қатар, болашақтағы нәтижелер бағасы орындалмайтын ұйғарымдарға негізделген. Кез келген инвестиция мен кірістің құны төмендеуі немесе жоғарылауы мүмкін, оның нәтижесінде инвесторлар барлық инвестицияланған соманы кері ала алмайды. Инвестициялар үшін жалпыға танымал нарық боламын жағдайда инвесторлар түрлі қиындықтарға кездеседі, мәселен олардың сатылуы немесе олардың тәуекелімен байланысты оның құны туралы сенімді ақпарат алудан бастап;
3. Есеп жеке қаржы ерекшеліктер мен оны алатын тұлғалардың мақсатын ескермей жасалған

KASE инвесторларға қандай да бір инвестициялар мен стратегиялардың мақсаттылығын бағалауды ұсынады және қаржы кеңесшілерінің қызметін пайдалануға шақырады.

Есеп берудің барлық құқықтары KASE тиесілі. Осы талдау материалын тарату және/немесе толық өндіру KASE жазбаша келісімінсіз жүзеге асырылады.