

KASE

АПТАЛЫҒЫ

23 – 27 Шілде,
2018

KASE ОҚИҒАЛАРЫ

- ▲ 2018 жылдың тамыз-қыркүйек айларына өтімділігі бірінші, екінші және үшінші кластарындағы акциялардың тізімдерін [қалыптастырды](#). Бірінші тізімнен Ақтөбе металл құрылымдар заводының жай акциялары (AKZM) және Астана Банкі АҚ (ABBN) жай акциялары тізімнен шығарылды.

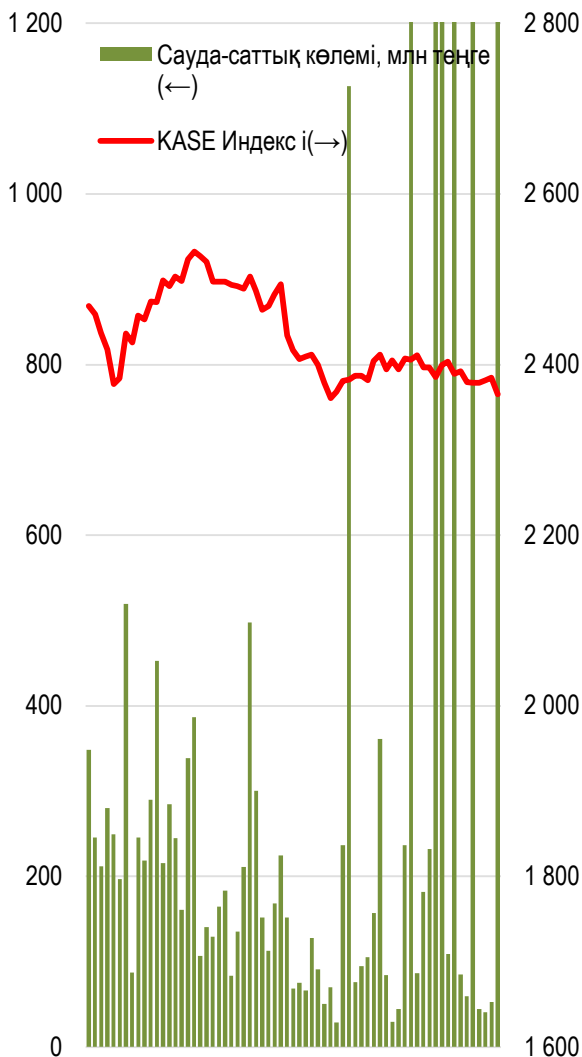
ЭМИТЕНТТЕРДІҢ ЖАҢАЛЫҚТАРЫ МЕН АНОНСТАР

- ▲ 23 шілде күні Қаржы Министрлігі Қазақстан қор биржасында өзінің 13,7 жылға дейінгі 14 жылдық облигацияларын 8,45 %-бен орналастыру арқылы 43,9 млрд теңге [тартты](#).
- ▲ 27 шілде күні Қазақстан қор биржасында Жамбыл облысының әкімдігі өзінің екі жылдық облигацияларын жылдық 0,35 %-бен орналастырып, 446,2 млн теңге қаржы [тартты](#).
- ▲ "Компания Фазтон" ЖШС Қазақстан қор биржасында 7 жылдық борыштық облигацияларын жылдық 11,00 % орналастыра отырып, 406,0 млн теңге [тартты](#).
- ▲ Kaspi.kz Қазақстан қор биржасында 27 шілдеде 4 100 000 жай акцияларын (KSPI) бір акцияға 4 445,00 теңгеден сатып [алды](#).
- ▲ "Қазақстан Ипотекалық Компаниясы" Ипотекалық ұйымы 2017 жылға жай акциялары бойынша (KZIK) дивиденд төлегені туралы [хабарлады](#).
- ▲ "СевКазЭнерго" АҚ Fitch Ratings агенттігінің компанияның және оның облигацияларының (SKENb1) рейтингілік бағасын растағаны туралы [хабарлады](#), болжам "Тұрақты".
- ▲ "КазМұнайГаз" ҰК АҚ Standard & Poor's агенттігі компанияның рейтингілік бағасын "kzA-" деңгейінен "kzA" деңгейіне дейін арттырғаны туралы хабарлады.
- ▲ "Самұрық-Энерго" АҚ Standard & Poor's агенттігі компанияның рейтингілік бағасын "kzBBB" деңгейінен "kzBBB+" деңгейіне дейін арттырғаны туралы [хабарлады](#).
- ▲ KAZ Minerals PLC Компаниясы (Біріккен Корольдігі) 2018 жылдың бірінші жартыжылдығына өндірістік қызметінің қорытындысы туралы [хабарлады](#).
- ▲ Кселл Райнер Ратгеберді компанияның атқарушы директоры етіп тағайындағаны туралы [хабарлады](#).
- ▲ Кселл "Қазақстан Халық Жинақ банкі" АҚ 10,0 млрд теңге көлемінде транш алғаны туралы [хабарлады](#).
- ▲ KEGOC компанияның кейбір қызметі тарифі 2018 жылдың 01 тамызынан 31 желтоқсанға дейін төмендегені туралы [хабарлады](#).



KASE Индексі апта қорытындысы бойынша 0,60% құлдырап, 2 364,95 нүктеге жетті. Акциялардың жеті атауынан индекске кіретін бес компоненттің бағасы төмендеді.

KASE Индексінің акциялары



Жеке тұлғалар мен бейрезиденттер үлесі



27.07.2018

	Трендтер (%)		
KASE Индексі	2 365,0	-0,6	-0,7
Өтімділіктің бірінші сыныбы	Цена	Δ 7д	Δ 1м
KAZ Minerals	3 849,6	4,04	-0,7
Bank of America	10 495,0	2,9	5,9
Аэрофлот (Россия)	680,0	1,5	-11,1
Казхателеком (прив.)	13 700,0	0,74	0,7
KEGOC	1 432,0	0,5	1,3
Газпром (Россия)	765,0	0,3	1,7
БАСТ	51 850,0	0,3	-2,2
Банк ВТБ (Россия)	0,3	0,0	4,0
Сбербанк (Россия)	1 160,0	-0,1	5,9
Народный банк	101,5	-0,3	-0,4
АЗМ	10 363,1	-0,5	-1,1
Банк Астаны	823,5	-0,7	-2,8
QAZKOM	99,0	-1,0	-1,0
Банк ЦентрКредит	277,0	-1,2	-1,4
Kcell	1 608,0	-1,3	3,2
КазТрансОйл	1 352,0	-2,2	-4,1
Казхателеком	32 800,1	-3,2	-2,8
РД КазМунайГаз (прив.)	10 130,0	-3,5	12,6

Анықтама: жасыл түспен индекстік акциялар белгіленген

Қазақтелеком акциялары төмендеп, бағасы 3,22 %, 32 800,06 теңгеге дейін құлдырады. Өткен аптада он жылдық максимум деңгейіне дейін жеткен телекоммуникациялық компания баға белгілеуін түзету ең жоғарғы көлемде өтуде.

Осы аптада KAZ Minerals акциялары өсіп, 4,04 % қымбаттап, 3 849,59 теңгені құрады.

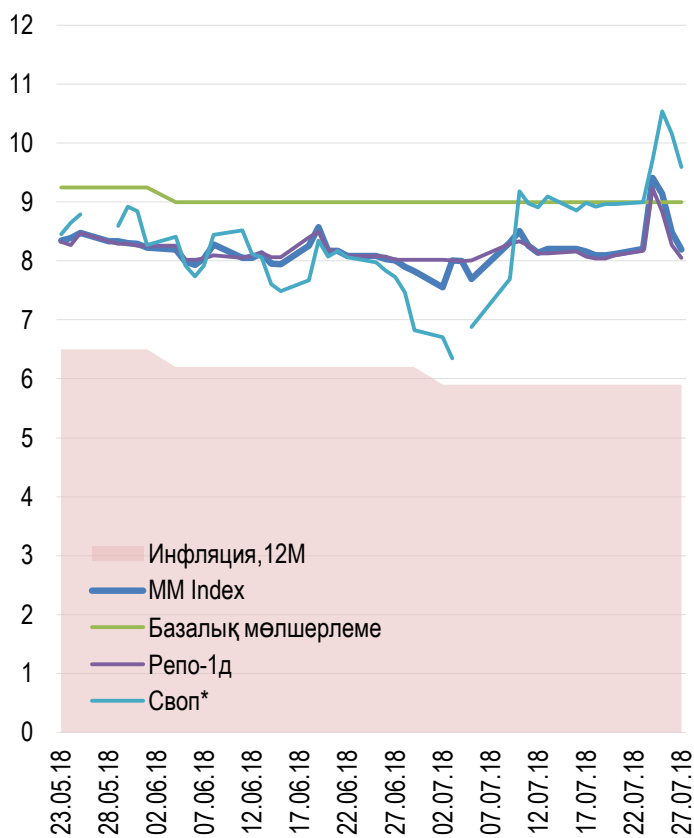
Аптадағы негізгі жаңалықтардың ішінде ағымдағы жылдың бірінші жартыжылдығының қорытындысы бойынша KAZ Minerals өндірістік қорытындысы туралы жаңалықты атап айтуға болады. 2018 жылдың алғашқы алты айы бойынша компания 139,6 мың тонна мыс өндірді, ол 18 % артық. 2018 жылдың 6 айында компания өткен жылдың сәйкес кезеңімен салыстырғанда жоғары көрсеткішке ие болды. Компанияның хабарламасы бойынша, өсімнің негізгі драйвері өткен жылмен салыстырғанда, ақтоғайда сульфидтік руданы өңдеу бойынша кен байыту фабрикасының өткізу қабілеті жоғарылады, ал екінші тоқсанда компания есептеу қуатына жетті. Компанияның мыс өндірісі 270-300 мың тонна аралығында екенін ескертеміз.



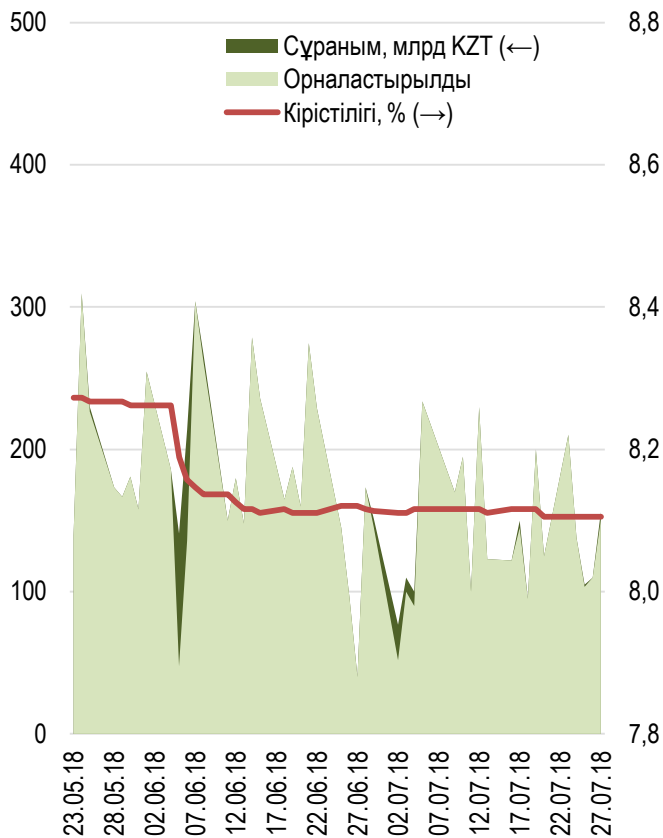
Бір аптада бір күндік валюталық своп бойынша кірістілігі 18 б.н. өсіп, жылдық 9,16% құрады. Мемлекеттік бағалы қағаздармен бір күндік репо операцияларының кірістілігі 5 б.н. төмендеп, жылдық 8,05 % деңгейінде қалды.

Ұлттық Банк биржадан тыс жеті шығарылым ноттарын орналастырды, жалпы көлемі 1 001,7 млрд теңге. Бес күндік ноттар шығарылымы бойынша жалпы көлемі 711,4 теңгені құрады, кірістілігі жылдық 8,11 % болды. 28-күндік ноттар бойынша кірістілігі жылдық 8,22 % құрады, орналастыру көлемі 197,6 млрд теңге. Жартыжылдық ноттар 92,6 млрд теңгені құрады, олардың кірістілігі 8,23%. Ноттарға жиынтық сұраным ұсынымнан 1% артып, 1 008,6 млрд теңгені құрады.

Инфляция және пайыздық мөлшерлеме

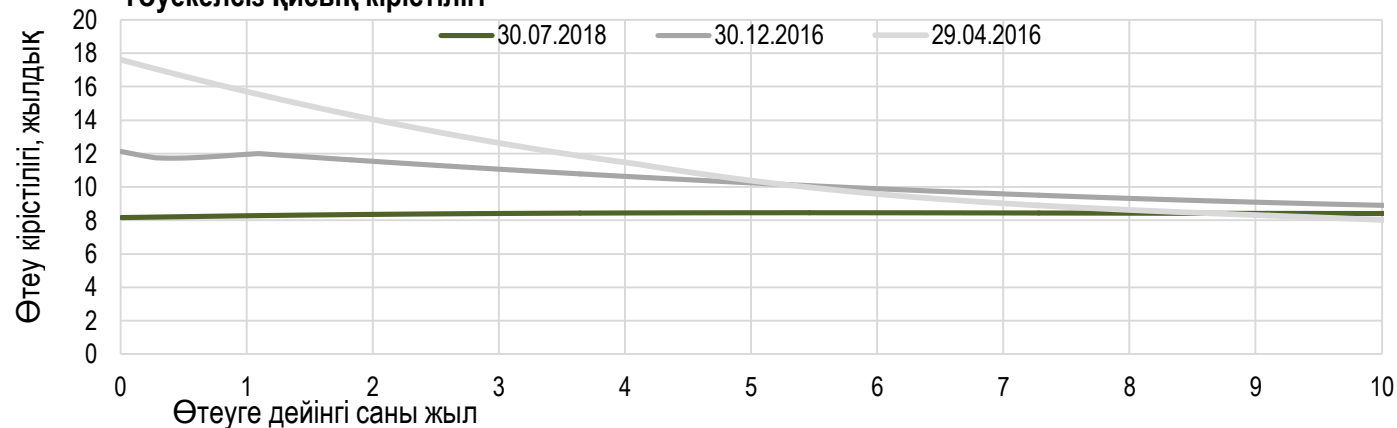


Ұлттық Банктің ноттарды апталық орналастыруы



*АҚШ долларымен барлық валюталық своп операциялары бойынша орташа сараланған кірістілігі.

Тәуекелсіз қысық кірістілігі





Апта қорытындысы бойынша орташа сараланған доллар бағамы 53 тиынға төмендеп 346,15 теңгені құрады. Сауда-саттықтың жиынтық көлемі, өткен аптамен салыстырғанда, 14% төмендеп, 650,4 млн долларды құрады.

Бір қатар іргелі факторлардың себебінен теңге нығайды. Біріншіден, АҚШ президенті Дональд Трамп федералды қаржы-несие саясатын нығайтуды сынға алған соң, доллар индексінің өзінің жылдық максимум деңгейінен шегінуі жағдайы. Сондай-ақ, теңгеге өзінің жылдық минимумынан 4% кейін шегінген мұнай баға белгілеуінің бір баррельге 74,5 АҚШ доллары деңгейіне қайта оралуы қолдау көрсетті. Сондай-ақ, негізгі сауда-саттық серіктесі Қазақстан – Ресей валютасының нығаюы да рөлін атқарды.

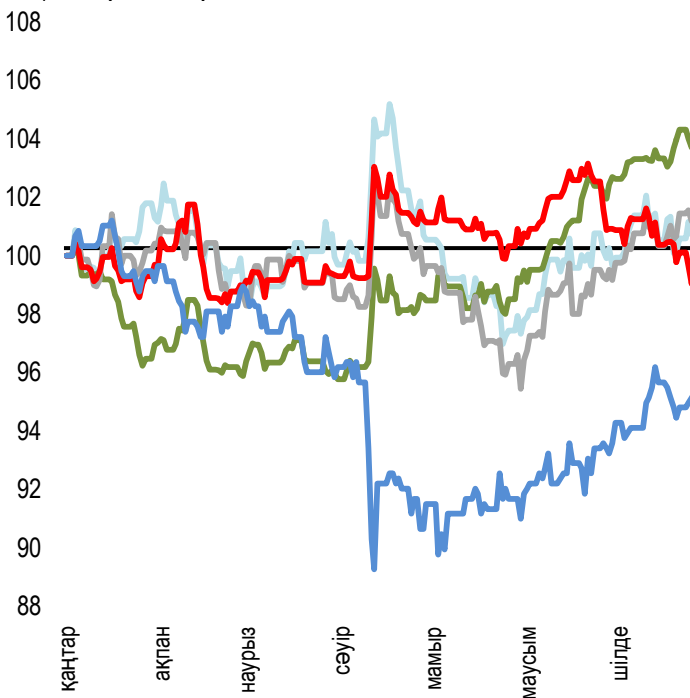
Ресей валютасы апта қорытындысы бойынша 0,0409 теңгеге қымбаттап, 5,5080 теңгені құрады. Ағымдағы аптада сауда-саттықтың жалпы көлемі 254,5 млн рубльге жетті.

Еуро бағамы бір валюта бірлігіне 405,80 (+4,60) теңгеге жетті, жалпы сауда-саттық көлемі 2,25 млн еуро.

Юань бағамы апта қорытындысы бойынша 0,1090 теңгеге артып, 50,9618 теңге деңгейінде тоқтады, мәміле көлемі 5,75 млн юань.

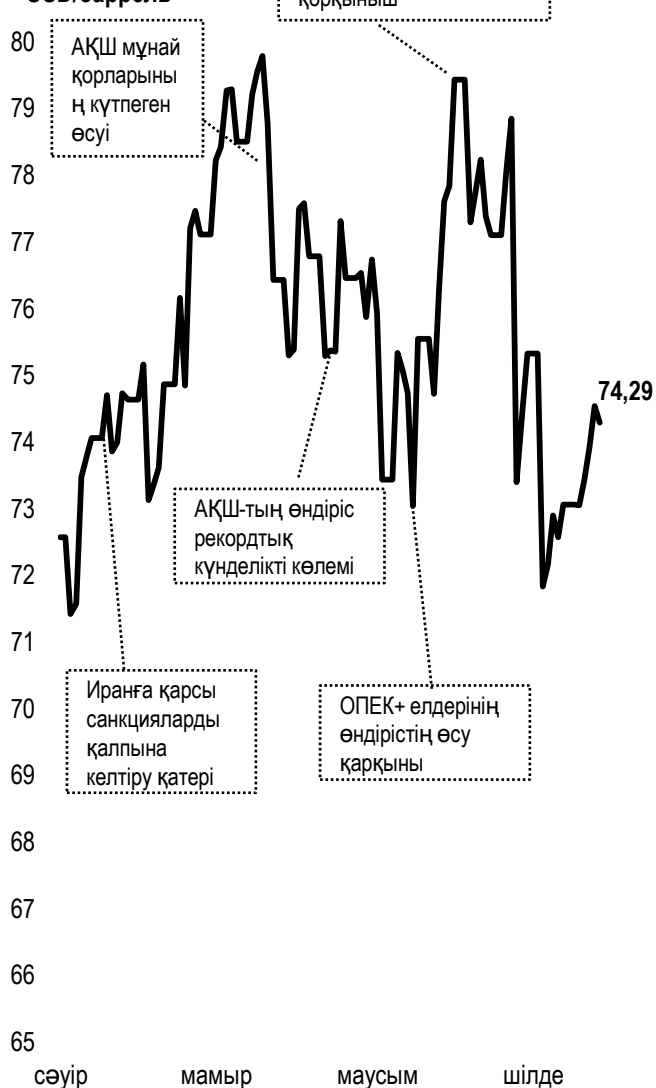
Шет ел валюталарының бағамы динамикасы

Δ %, база (01.01.18)



	Бағасы	Δ 7к, %	Δ 30к, %	Δ 2017, %
— GBPKZT	456,15	+1,6	+1,8	+1,7
— USDKZT	345,91	+0,1	+2,1	+4,1
— EURKZT	405,20	+1,0	+2,6	+1,8
— CNYKZT	51,04	+0,1	-1,0	-0,1
— RUBKZT	5,49	+0,7	+1,9	-4,9

Brent мұнай құны USD/баррель



Анықтама: Кесте мен сызба ҰБ арнайы нарық бағамы негізінде жасалған. ҰБ бағамы KASE бағамымен айырмашылығы болуы мүмкін.



Халықаралық индекстер

Атауы	Мәні	Тренд %			Фьючерс 7к
		7к	1а	1ж	
S&P 500	2 818,82	0,6	4,4	13,9	0,6
Dow Jones	25 451,06	1,6	5,5	16,8	1,5
PTC	1 151,74	3,3	2,4	11,7	2,6
МММБ	2 285,53	0,0	0,0	17,5	2,6
Hang Seng	28 804,28	2,1	1,6	6,2	1,8
SS CSI 300	3 521,23	0,8	1,8	-5,1	1,1
Euro Stoxx 50	3 527,18	1,9	3,8	1,0	1,9
FTSEuroFirst	4 312,50	1,5	3,0	2,2	1,6
FTSE 100	7 701,31	0,3	1,0	3,5	0,4
KASE	2 364,95	-0,6	-0,7	31,6	

Шикізат нарығы

27.07.2018

Атауы	Бағасы	Тренд %	
		7к	1а
Мұнай	74,29	1,7	-4,3
	68,69	-2,5	-5,6
Табиғи газ	2,82	2,4	-5,8
Мыс	278,75	1,5	-6,6
Темір	472,00	2,2	9,6
Алтын	1 224,22	-0,4	-2,2
Күміс	15,44	-0,3	-4,4
Астық	530,50	2,8	10,6

Экономикалық оқиғалар күнтізбесі

	Валюта	Болжам	Алдыңғы
31.01 Өңдеу секторындағы PMI (шілде)	CNY	51,4	51,5
31.01 ТБИ (ж / ж) (шілде)	EUR	2,0%	2,0%
31.01 Тұтынушылардың сенім индексі CB (шілде)	USD	126,5	126,4
01.08 Өңдеу өнеркәсібіндегі ISM-ден PMI (шілде)	USD	59,4	60,2
01.08 Шикі мұнай қоры	USD	-0,189M	-6,147M
01.08 FOMC мәлімдемесі			
01.08 ФРЖ сыйақы мөлшерлемесі туралы шешім	USD	2,00%	2,00%

Анықтама: Күнтізбе KASE пікірі бойынша ағымдағы аптаның экономикалық неғұрлым маңызды оқиғалары

В – миллиард
М – миллион
К – мың

Қазақстанның макроэкономикалық статистикасы

	Мәні	Күні	Жыл басына
Жылдық инфляция	5,9 %	01.07.18	7,1 %
ҚР ҰБ Жалпы халықаралық резервтері, млн USD	30 563	01.07.18	30 745
Қаржы базасы, млрд KZT	5 734,2	01.07.18	5 538,7
Қаржы массасы, млрд KZT	19 908,2	01.07.18	19 456,0

Қазақстанның несие рейтингі

	Рейтинг	Күні	Алдыңғы
	BBB-тұрақты	12.03.18	BBB-тұрақты
	Вaa3 тұрақты	26.07.17	Вaa3 негативті
	BBB тұрақты	17.04.18	BBB тұрақты



"Қазақстан қор биржасы" АҚ

Мекен-жайы: Қазақстан Республикасы,
050040, Алматы қ., Байзақов 280 БЦ
"Almaty Towers"

Тел.: 8 (727) 237 53 00



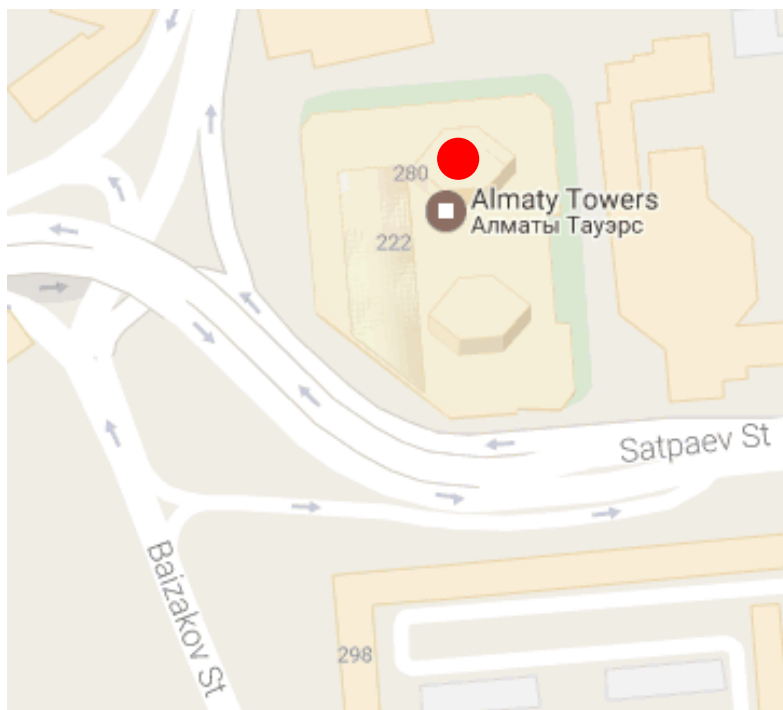
Корпоративтік веб-сайт



Бізбен байланысыңыз



**Листингілік компаниялардың
корпоративтік оқиғалар
күнтізбесі**



"Осы есетегі ақпараттар мен пікірлерді "Қазақстан қор биржасы" АҚ (әрі қарай - KASE) мамандары әзірледі, . KASE осы есебінде берілген ақпараттардың толық әрі дәл , дұрыс болуына кепілдік бермейді. KASE де, қызметкерлердің біреуі де осы есептің немесе онда ұсынылған мәліметтер мен талдауларың пайдалану нәтижесінде келген зиянға жауап бермейді . KASE осы есепті үнемі жаңартуға жауап бермейді, сондай-ақ осы есепті дайындаған сәттен бастап, барлық өзгерістер туралы хабарлауға жауап бермейді:

1. Қаржы құралдарына түсетін инвестициядан табыс көбінесе нарықтық және нарықтық емес факторлардан туындайды. Көбінесе, инвестордың нақты кірісіне пайыздық мөлшерлемелердің ауытқулары, салық төлеу нормалары, валюталық бағам қозғалысы, бағалы қағаздардың баға белгілеулерін, нарықтық индекстердің, компанияның өндірістік және қаржылық көрсеткіштерін өзгерту, сондай-ақ басқа факторлар;
2. Өткен қорытындылар болашақтағы көрсеткіштердің қандай болатынын үнемі көрсете бермейді. Сонымен қатар, болашақтағы нәтижелер бағасы орындалмайтын ұйғарымдарға негізделген.. Кез келген инвестиция мен кірістің құны төмендеуі немесе жоғарылауы мүмкін, оның нәтижесінде инвесторлар барлық инвестицияланған соманы кері ала алмайды. Инвестициялар үшін жалпыға танымал нарық боламын жағдайда инвесторлар түрлі қиындықтарға кездеседі, мәселен олардың сатылуы немесе олардың тәуекелімен байланысты оның құны туралы сенімді ақпарат алудан бастап;
3. Есеп жеке қаржы ерекшеліктер мен оны алатын тұлғалардың мақсатын ескермей жасалған

KASE инвесторларға қандай да бір инвестициялар мен стратегиялардың мақсаттылығын бағалауды ұсынады және қаржы кеңесшілерінің қызметін пайдалануға шақырады.

Есеп берудің барлық құқықтары KASE тиесілі. Осы талдау материалын тарату және/немесе толық өндіру KASE жазбаша келісімінсіз жүзеге асырылады.