

Запрет на публикацию действует до 12:00 (по Алматы) (06:00 UTC) 5 сентября 2023 г.

Tengri Partners PMI™ Сферы услуг Казахстана

Включая Tengri Partners Совокупный PMI™ Казахстана

Рост активности в сфере услуг почти прекратился

Основные выводы

Наблюдается почти полная остановка роста деловой активности

Темп притока новых заказов самый слабый за шесть месяцев

Зафиксирован новый виток сокращения рабочих мест

Данные за август были собраны в период с 10 по 25 августа 2023 г.

В середине третьего квартала года деловая активность в сфере услуг Казахстана в целом не претерпела существенных изменений. Об этом свидетельствуют актуальные данные анализа индекса деловой активности (PMI™), выполняемого компаниями Tengri Partners и S&P Global. Приток новых заказов в целом остается существенным, однако и этот показатель потерял в динамике: темп его роста стал самым слабым за шесть месяцев. Кроме того, ослабление рабочей нагрузки сопровождалось новым витком сокращения рабочих мест.

В сфере ценообразования темп инфляции цен как на сырье и материалы, так и на готовую продукцию по сравнению с июлем снизился лишь незначительно. В целом ценовое давление остается повышенным в контексте всего исследования.

Итоговый показатель исследования — Индекс деловой активности. Он рассчитывается на основании ответов респондентов на один вопрос: как изменился объем деловой активности в сравнении с предыдущим месяцем? Индекс рассчитывается в диапазоне от 0 до 100. Показатель выше 50 говорит о повышении активности; показатель ниже 50 свидетельствует о ее общем снижении. Индекс корректируется с учетом сезонных факторов.

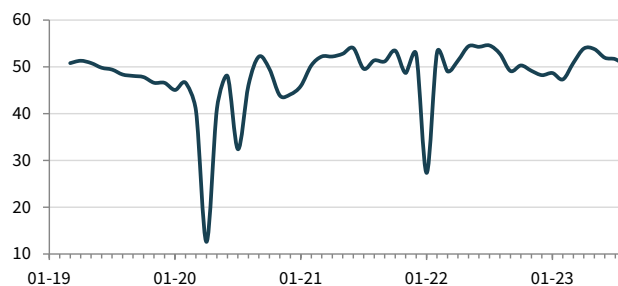
Демонстрируя ежемесячное снижение после пикового показателя в апреле, индекс деловой активности с учетом сезонных факторов продолжил снижаться и в августе составил 50,2 (для сравнения: в июле он составлял 51,6). Текущее значение свидетельствует о почти полном отсутствии изменения производительности в сфере услуг. Более того, текущее значение стало самым низким за весь текущий период роста, который начался еще в марте.

Фактором роста деловой активности стало увеличение количества новых клиентов, однако темп роста сдерживался такими факторами, как война в Украине и ужесточение конкуренции на рынке. Аналогичная ситуация наблюдается с притоком новых заказов: в августе у поставщиков услуг он был стремительным, однако темп роста оказался самым слабым за шесть месяцев.

На фоне ослабления рабочей нагрузки в августе был зафиксирован очередной виток сокращения рабочих мест. Соответствующий индекс с учетом сезонных факторов впервые с мая опустился ниже критической отметки 50,0 и стал самым низким за шесть прошедших месяцев. Многие респонденты сетовали на уход сотрудников, а некоторые сообщили о проведении сокращений.

В сфере ценообразования текущие данные указывают на продолжение усиления ценового бремени: темпы роста как закупочных, так и отпускных цен превышают

Tengri Partners Сферы услуг Казахстана Индекс деловой активности
ск, >50 = рост по сравнению с прошлым месяцем



Источник: Tengri Partners, S&P Global PMI.

средний показатель в рамках исследования, хотя несколько уступают июльскому. Неблагоприятные колебания курса тенге в отношении доллара США и резкое повышение цен поставщиками часто упоминались среди факторов роста издержек. Рост расходов и повышение зарплат привели к тому, что поставщики увеличили цены на свои услуги.

Напоследок, оптимизм в отношении активности на ближайший год остается повышенным в рамках исследования: более половины опрошенных прогнозируют рост активности в сфере услуг. Поставщики выражают надежду, что приток новых заказов и увеличение количества заказчиков будут способствовать повышению деловой активности в ближайшие 12 месяцев.

Tengri Partners Совокупный PMI™ Казахстана

Рост производительности частного сектора снизился до наиболее медленного за шесть месяцев

В августе составной индекс производительности PMI* для Казахстана снизился до отметки 50,5 (для сравнения: в июле он составлял 51,9), что свидетельствует о наиболее слабом росте производительности частного сектора за весь шестимесячный период роста. Ослабление производительности по сравнению с прошлым месяцем было зафиксировано как в обрабатывающей промышленности, так и в сфере услуг.

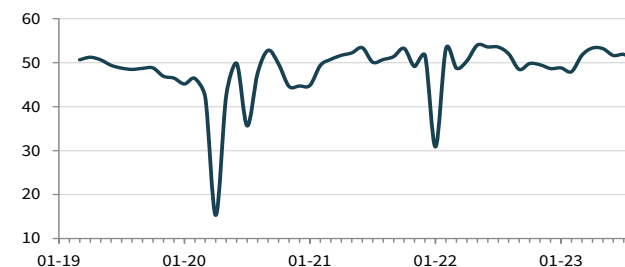
В августе в частном секторе Казахстана зафиксирован существенный приток новых заказов. Следует, однако, отметить, что данный показатель также уступает результату прошлого месяца, поскольку у поставщиков услуг приток ослаб. Текущее увеличение стало самым слабым за прошедшие шесть месяцев. Ослабление рабочей нагрузки и достаточный объем ресурсов для оперативной обработки новых заказов привели к тому, что занятость в частном секторе впервые за четыре месяца сократилась. Темп создания рабочих мест у товаропроизводителей не смог компенсировать текущий спад этого показателя у поставщиков услуг.

В сфере ценообразования продолжилось увеличение бремени расходов, хотя его темп уступает среднему показателю в рамках исследования и является наименее выраженным за три месяца. При этом темп инфляции отпускных цен не претерпел изменений по сравнению с июлем. Цены на сырье и материалы у поставщиков услуг выросли значительно быстрее, чем у товаропроизводителей. Что касается ожиданий на ближайший год, общий уровень оптимизма слегка ослаб по сравнению с предыдущим месяцем — в основном из-за существенного понижения ожиданий в обрабатывающей промышленности. Несмотря на это, уровень оптимизма все же может быть охарактеризован как повышенный в рамках исследования.

**Составной индекс производительности PMI — это средневзвешенная величина соотносимых индексов PMI для обрабатывающей промышленности и сферы услуг. Вес указывает на относительный размер производственного и непроизводственного сектора на основании официальных показателей ВВП. Составной индекс производительности для Казахстана — это средневзвешенная величина, рассчитанная по индексу объема произведенной продукции и индексу деловой активности в сфере услуг Казахстана.*

Tengri Partners Совокупный Индекс объемов производства

ск, >50 = рост по сравнению с прошлым месяцем

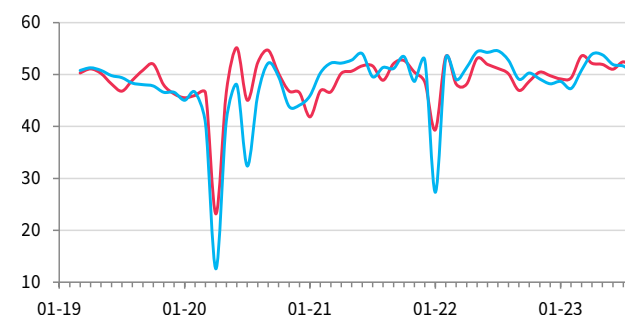


Источник: Tengri Partners, S&P Global PMI.

Объемы производства

Деловая активность

ск, >50 = рост по сравнению с прошлым месяцем



Источник: Tengri Partners, S&P Global PMI.

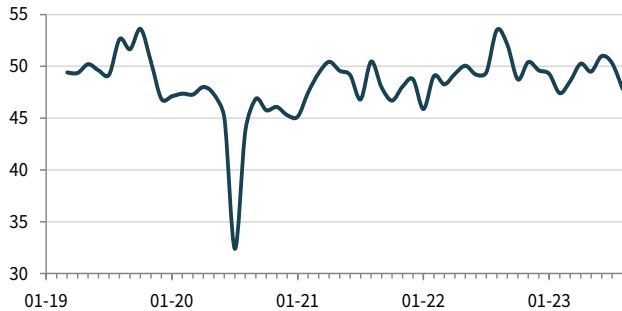
Ануар Ушбаев, управляющий партнер и инвестиционный директор компании Tengri Partners:

«Актуальные данные PMI указывают на замедление роста сферы услуг Казахстана. Как деловая активность, так и приток новых заказов в текущем периоде выросли наиболее слабо за шесть месяцев, хотя приток новых заказов все же может быть охарактеризован как стремительный. Замедление роста, новый виток сокращения рабочих мест и повышенное в рамках исследования ценовое давление могут привести к общему снижению показателей

во втором полугодии. Более того, международные сдерживающие факторы, в том числе война в Украине и глобальный экономический спад, могут еще сильнее затруднить рост в дальнейшем. При этом, однако, следует отметить, что участники исследования преимущественно с оптимизмом оценивают перспективы роста производительности в ближайшие 12 месяцев».

Индекс Занятости

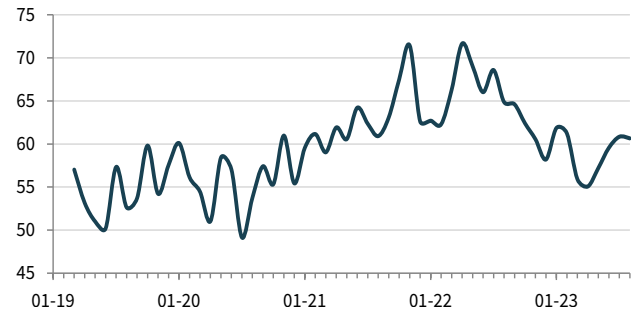
ск, >50 = рост по сравнению с прошлым месяцем



Источник: Tengri Partners, S&P Global PMI.

Индекс Себестоимости услуг

ск, >50 = инфляция по сравнению с прошлым месяцем



Источник: Tengri Partners, S&P Global PMI.

Контакт

Ильяс Цакалидис
Контакты с прессой
Tengri Partners
i.tsakalidis@tengripartners.com

Максим Крючков
Специалист по связям
Tengri Partners
m.kryuchkov@tengripartners.com

Мэриам Балуч
Экономист
S&P Global Market Intelligence
T: +44-13-4432-7213
maryam.baluch@spglobal.com

Сабрина Мейн
специалист по корпоративным
коммуникациям
S&P Global Market Intelligence
T: +44 796-744-7030
sabrina.mayeen@spglobal.com

Методология исследования

Tengri Capital PMI™ Сферы услуг Казахстана скомпилирован компанией S&P Global из ответов на вопросы, рассылаемые менеджерам по закупкам около 250 предприятий. Сектор включает в себя такие направления, как потребительские услуги (за исключением розничной торговли), транспорт, информации, коммуникации, финансы, страхование, недвижимость и другие профессиональные услуги. Панель разделена на детальные данные по секторам и численности персонала компаний, основанные на вкладе в ВВП.

Ответы на вопросы собираются во второй половине каждого месяца и указывают направление изменений по сравнению с предыдущим месяцем. Индекс диффузии рассчитывается для каждой переменной исследования. Индекс представляет собой сумму процента «более высоких» ответов и половину процента ответов «без изменений». Индексы варьируются от 0 до 100 и показатель выше 50 указывает на общее увеличение по сравнению с предыдущим месяцем, а ниже 50 - на общее снижение. Затем индексы корректируются с учетом сезонных колебаний.

Основное значение - это Индекс Деловой активности. Индекс диффузии рассчитывается для каждой переменной, которая отвечает на вопрос об изменениях по сравнению с месяцем ранее. Индекс Деловой активности сферы услуг сопоставим с Промышленным Индексом Объемов производства. Его можно назвать «PMI сферы услуг», но его нельзя приравнивать к главному Промышленному Индексу PMI.

Совокупный Индекс Объемов производства представляет собой средневзвешанное значение индекса объемов производства и индекса деловой активности в сфере услуг. Веса отражают относительный размер производственного сектора и сектора услуг согласно официальным данным ВВП. Совокупный Индекс Объемов производства можно назвать «Совокупный PMI», но его нельзя приравнивать к главному Промышленному Индексу PMI.

Базовые данные не пересматриваются после публикации. Однако сезонно откорректированные факторы время от времени могут пересматриваться, по мере необходимости, что отразится на сезонной коррекции серии.

За дальнейшей информацией по методологии исследования Индекса PMI, пожалуйста, обращайтесь по электронному адресу economics@ihsmarkit.com.

Даты исследования и история

Данные за август были собраны в период с 10 по 25 августа 2023 г.

Исследование началось в марте 2019 года.

Предупреждение

Права на интеллектуальную собственность Индекса PMI™ обрабатывающих отраслей Казахстана, предусмотренные в этом документе, принадлежат или лицензированы S&P Global. Любое несанкционированное использование, включая, среди прочего, копирование, распространение, передачу или иное применение любых фигурирующих в данном документе данных, не разрешается без предварительного согласия S&P Global. Компания S&P Global не несет никакой ответственности, обязанности или обязательств за или в отношении содержания или информации («данные»), содержащихся в этом документе, любые ошибки, неточности, пропуски или задержки данных, либо за любые действия, предпринятые в отношении этого. Ни при каких обстоятельствах S&P Global не несет ответственности за любые фактические, случайные или косвенные убытки, понесенные в результате использования таких данных. Purchasing Managers' Index™ и PMI™ - зарегистрированные торговые марки Markit Economics Limited или лицензированы Markit Economics Limited.

Этот материал был опубликован подразделением S&P Global Market Intelligence, а не S&P Global Ratings, которое является отдельным подразделением в структуре S&P Global. Воспроизведение информации, данных или материалов, включая рейтинги (далее — «Информация»), в какой-либо форме запрещается, за исключением случаев, когда на это получено предварительное письменное разрешение соответствующей стороны. Такая сторона, аффилированные с ней лица и поставщики (далее — «Поставщики информации») не гарантируют точности, полноты, своевременности и доступности Информации и не несут ответственности за ошибки или упущения в ней (вызванные халатностью или другими факторами) независимо от причин их возникновения, а также за результаты, полученные с использованием такой Информации. Поставщики информации также не несут ответственности за убытки, затраты, издержки на правовую помощь и потери (в том числе неполученный доход, упущенную прибыль и стоимость упущенных возможностей) в связи с использованием Информации.

О Банке Tengri Partners

Tengri Partners является диверсифицированной банковской группой в Центральной Азии, занимающейся торговлей ценными бумагами, рынками капитала, инвестиционным банкингом, управлением инвестициями, коммерческим финансированием и основными инвестициями.

О компании S&P Global

S&P Global (NYSE: SPGI) S&P Global предоставляет важную информацию. Мы предоставляем правительствам, предприятиям и частным лицам нужные данные, опыт и подключенные технологии, чтобы они могли принимать решения с уверенностью.

От помощи нашим клиентам в оценке новых инвестиций до сопровождения их через ESG и передачу энергии в цепочках поставок, мы открываем новые возможности, решаем проблемы и ускоряем прогресс во всем мире. Мы широко востребованы многими ведущими мировыми организациями для предоставления кредитных рейтингов, контрольных показателей, аналитики и решений для рабочих процессов на мировых рынках капитала, товаров и автомобилей. С каждым из наших предложений мы помогаем ведущим мировым организациям планировать будущее уже сегодня. www.spglobal.com.

Если вы хотите отказаться от рассылки данного релиза от IHS Markit, пожалуйста, сообщите по электронному адресу katherine.smith@spglobal.com. Ознакомьтесь с политикой конфиденциальности, нажимите [здесь](#).

Индекс PMI

Purchasing Managers' Index™ (PMI™) в настоящее время рассчитывается для более 40 стран и основных регионов, включая Еврозону. Индекс PMI представляет собой наиболее ожидаемое исследование конъюнктуры рынка, за которым внимательно следят во всем мире. Центральные банки, финансовые рынки и руководители компаний ориентируются на результаты исследования, представляющие собой самые последние, точные и уникальные в своем роде ежемесячные показатели экономической активности. Дополнительную информацию можно получить на сайте ihsmarkit.com/products/pmi.html.