



KASE

НЕФТЕГАЗОВАЯ ОТРАСЛЬ РЕСПУБЛИКИ КАЗАХСТАН

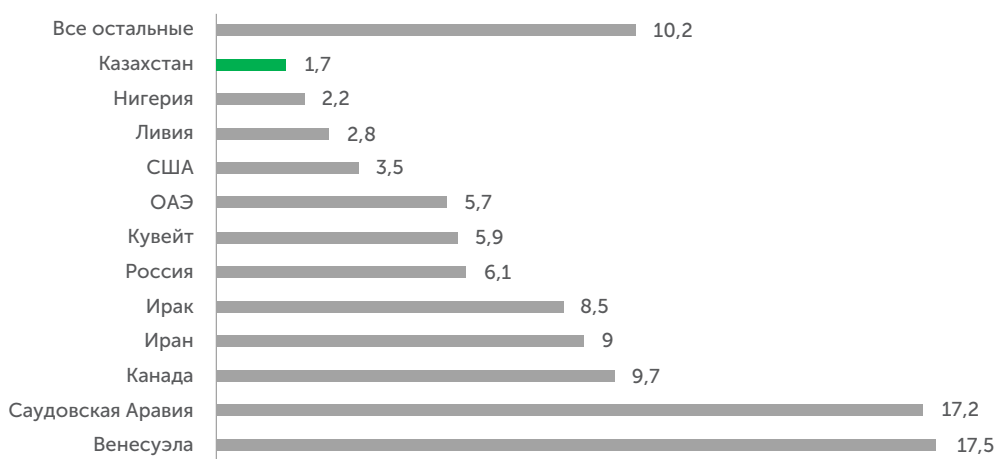
Июль 2019 года

ОТРАСЛЬ. СОСТОЯНИЕ

Нефтегазовый сектор является одной из ведущих отраслей экономики Республики Казахстан. В республике нефть начали добывать в начале XIX века, намного раньше, чем в Иране, Кувейте, Мексике, Норвегии и Саудовской Аравии. Ресурсы углеводородного сырья до недавнего времени были сконцентрированы в основном в западной части Республики Казахстан. В начале первого десятилетия XXI века в акватории Каспия было открыто гигантское месторождение Кашаган, ресурсы которого увеличили запасы страны сразу вдвое. Дальнейший прирост запасов нефти был обеспечен в 2005 году за счет месторождений Карамандыбас, Каракудук и Кашаган (пересчет запасов); в 2008 году – Кожасай, Арыстановское и Кайран; в 2010 году – Акшабулак Центр, Кондыбай, Жангурши, Тасым, Тамдыколь, Мортук Восточный и других; в 2012 году – Аккар Восточный, Карабулак Юго-Западный, Башенколь, Новобогат ЮВ надкарнизный, Чинаревское, Кашаган (пересчет запасов) и Урихтау. В 2013 году запасы нефтегазовой отрасли Республики Казахстан увеличили месторождения Хазар, Каламкас, Морское и Дунга.

По состоянию на 01 января 2019 года в Казахстане насчитывается более 250 месторождений нефти и газа, общий объем запасов нефти составляет около 30,0 млрд баррелей или 1,7 % от мировых запасов нефти. По разведанным запасам Республика Казахстан занимает двенадцатое место в мире, уступая странам Ближнего Востока, Латинской Америки, а также России и США.

Мировые запасы нефти по состоянию на 01 января 2019 года, млрд баррелей



Источник: Статистический обзор мировой энергетики 2019 на сайте www.bp.com.

Извлекаемые запасы газа в Республике Казахстан утверждены на уровне 3,9 трлн м³, что составляет 1,7 % от мировых запасов газа. Значительная часть ресурсов природного газа сосредоточена в Атырауской области (43 %), в Мангистауской области (29 %) и в Западно-Казахстанской области (19 %).

Наиболее весомыми проектами нефтегазовой отрасли за последние годы стали:

- ▶ открытие новой залежи нефти на месторождении "Рожковское" (Западно-Казахстанская область), которое эксплуатирует предприятие с участием АО "Разведка Добыча "КазМунайГаз" – ТОО "Урал ойл энд Газ". Примечательно, что изначально разведочные работы на этом месторождении были нацелены на поиск углеводородов в бобриковском и турнейском горизонтах. Однако, помимо этих горизонтов, нефть была найдена еще и в отложениях башкирского возраста. Данное месторождение было введено в эксплуатацию в 2017 году. Геологоразведочные работы на месторождении Рожковское ведет компания Ural Group Limited, которая является единственным участником ТОО "Урал Ойл энд Газ", обладающего правом недропользования на проведение разведки углеводородов на Федоровском блоке. Блок расположен в Зеленовском районе Западно-Казахстанской области в 70 километрах к востоку от Уральска;
- ▶ ввод в опытно-промышленную эксплуатацию АО "КазТрансГаз" месторождения "Жаркум", которое в течение почти трех десятилетий сможет снабжать газом Жамбылскую область, еще больше снизив зависимость юга страны от импорта из Узбекистана.

По данным Комитета по статистике Министерства национальной экономики Республики Казахстан (далее – Комитет по статистике Республики Казахстан) количество предприятий по добыче нефти и природного газа за 2016–2018 годы увеличилось и по состоянию на 01 января 2019 года составило 104 предприятия (по состоянию на 01 января 2018 года – 100 предприятий, по состоянию на 01 января 2017 года – 99 предприятий).

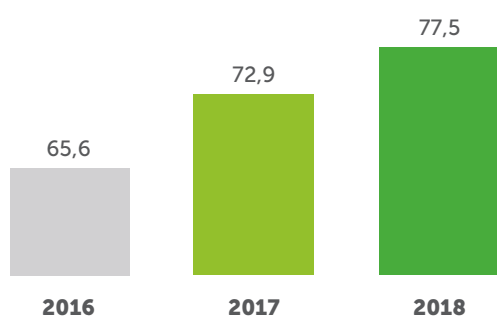
Согласно данным Комитета по статистике Республики Казахстан добыча сырой нефти в Республике Казахстан по итогам 2018 года в денежном выражении составила 12,2 трлн тенге, в 2017 году – 9,2 трлн тенге, в 2016 году – 7,3 трлн тенге. Добыча природного газа в денежном выражении за 2018 год составила 202,7 млрд тенге, за 2017 год – 194,8 млрд тенге и за 2016 год – 116,8 млрд тенге.

Объем производства нефти и газа за 2016-2018 годы и 5 месяцев 2019 года (млрд тенге)



Источник: Комитет по статистике Республики Казахстан.

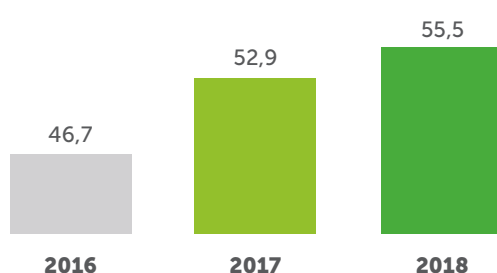
Объем производства сырой нефти за 2016-2018 годы (млн тонн)



Добыча сырой нефти за 2018 год в натуральном выражении составила 77,5 млн тонн, за 2017 год – 72,9 млн тонн, за 2016 год – 65,6 млн тонн. Добыча сырой нефти за 2018 год увеличилась по сравнению с 2016 годом на 16,4 % (на 11,9 млн тонн).

Прирост добычи нефти в основном связан со стабильным ростом на месторождениях Кашаган (2018 год – 13,2 млн тонн), Тенгиз (2018 год – 28,6 млн тонн) и Карачаганак (2018 год – 11 млн тонн). Суммарные показатели этих трех активов только по итогам 2018 года составили 58 % от общего объема добычи нефти в Республике Казахстан.

Объем производства природного газа за 2016-2018 годы (млрд м³)



По данным Комитета по статистике Республики Казахстан объем производства природного газа за 2018 год в натуральном выражении составил 55,5 млрд м³, за 2017 год – 52,9 млрд м³, за 2016 год – 46,7 млрд м³. Производство природного газа за 2016–2018 годы увеличилось на 18,8 % (на 8,8 млрд м³).

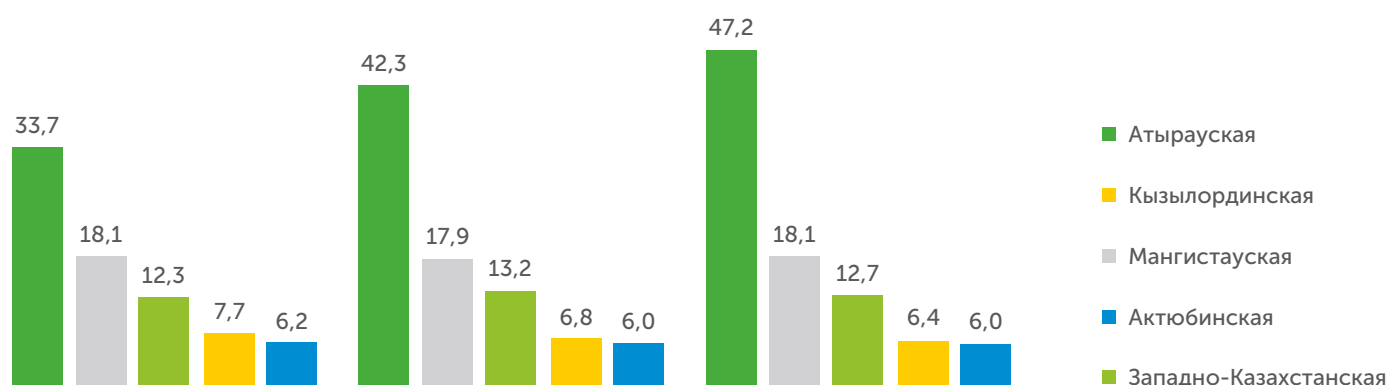
Источник: Комитет по статистике Республики Казахстан.

Согласно данным Комитета по статистике Республики Казахстан за 6 месяцев 2019 года в нефтегазовой отрасли в натуральном выражении было произведено следующее количество основной промышленной продукции:

- ▶ добыча сырой нефти, включая нефть, полученную из минералов битуминозных – 38,0 млн тонн;
- ▶ газовый конденсат – 6,3 млн тонн;
- ▶ газ природный в жидком или газообразном состоянии – 28,1 млрд куб. м.

По состоянию на 01 января 2019 года удельный вес добычи нефти и природного газа в республиканском объеме промышленной продукции составил 44,3 %.


Объем производства нефти по регионам Республики Казахстан за 2016-2018 годы (млн тонн)



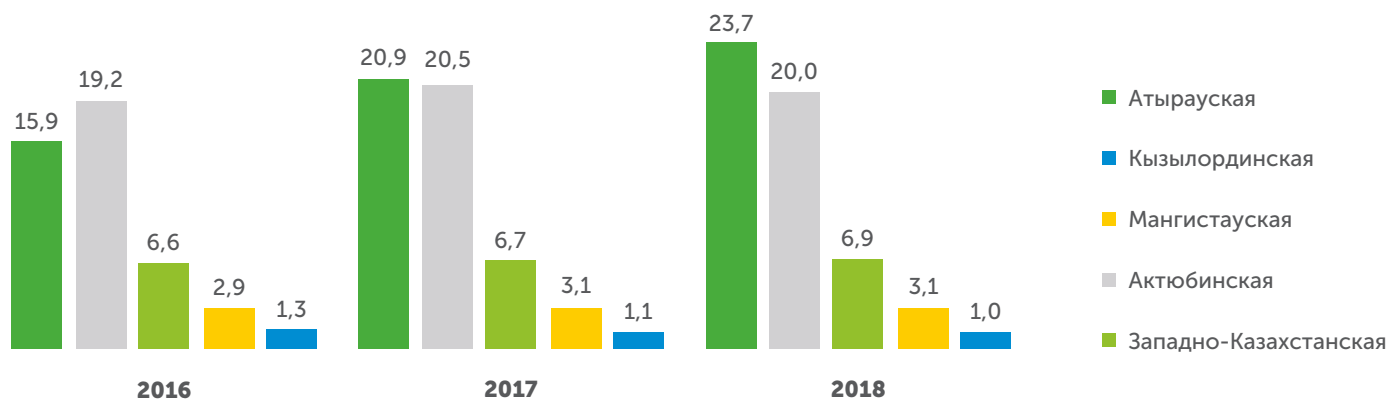
Источник: Комитет по статистике Республики Казахстан.

По данным Комитета по статистике Республики Казахстан по состоянию на 01 июня 2019 года 52,1 % добычи нефти (включая газовый конденсат) пришлось на Атыраускую область (19,0 млн тонн), 20,3 % – на Мангистаускую область (7,4 млн тонн) и 14,2 % – на Западно-Казахстанскую область (5,2 млн тонн).

В Атырауской области крупными добытчиками сырой нефти и попутного газа являются филиал "Норт Каспиан Оперейтинг Компани Н.В." (месторождение Кашаган), ТОО "Тенгизшевройл" (месторождение Тенгиз), АО "Эмбамунайгаз". В Мангистауской области работают АО "Каражанбасмунай", АО "Мангистаумунайгаз", ТОО "Каракудукмунай". В Кызылординской области добычей нефти занимаются такие компании, как ТОО "Совместное предприятие "Куатамлонмунай", АО "Тургай Петролеум", ТОО "Совместное предприятие "Казгермунай", АО "Нефтяная компания "Кор".



Объем производства природного газа по регионам Республики Казахстан за 2016-2018 годы (млрд м³)

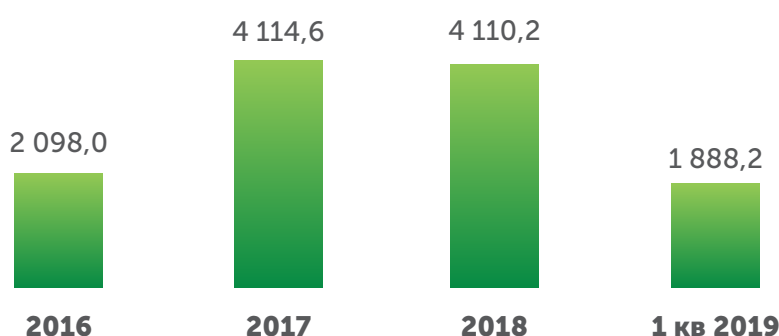


Источник: Комитет по статистике Республики Казахстан.

По данным Комитета по статистике Республики Казахстан по состоянию на 01 июня 2019 года 43,3 % добычи природного газа пришлось на Атыраускую область (23,7 млрд м³), 36,6 % – на Западно-Казахстанскую область (20,0 млрд м³) и 12,6 % – на Актиубинскую область (6,9 млрд м³).

Существующие тенденции говорят о том, что нефтегазовая отрасль Казахстана продолжает находиться в зоне активного роста наряду с сохранением ее высокой инвестиционной привлекательности. Согласно данным Национального банка Республики Казахстан за первый квартал 2019 года чистый приток прямых инвестиций в нефтегазовую отрасль Республики Казахстан составил 1 888,2 млн долларов США или 77,8 % от общего объема прямых инвестиций в Казахстан. За 2016–2018 годы приток инвестиций в нефтегазовую отрасль Республики Казахстан увеличился на 95,9 % (на 2 012,2 млн долларов США).

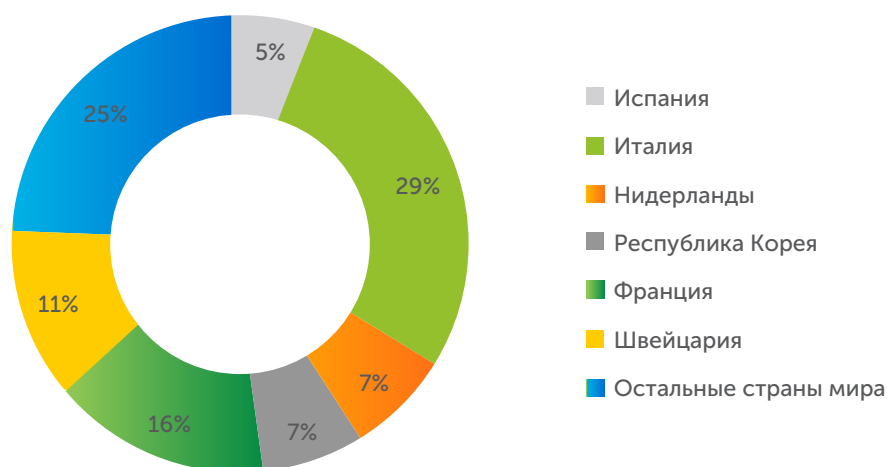
Чистый приток прямых инвестиций в нефтегазовую отрасль Казахстана (млн долларов США)



Источник: Национальный банк Республики Казахстан.

По данным Комитета по статистике Республики Казахстан по состоянию на 01 января 2019 года экспорт товаров Республики Казахстан составил 5,3 млрд долларов США, что на 28,7 % больше в сравнении с аналогичным периодом 2018 года. При этом увеличение экспорта за указанный период был в основном обеспечен увеличением экспорта нефти на 40,5 % (на 962,1 млн долларов США) и природного газа – в 2,8 раза (на 258,3 млн долларов США).

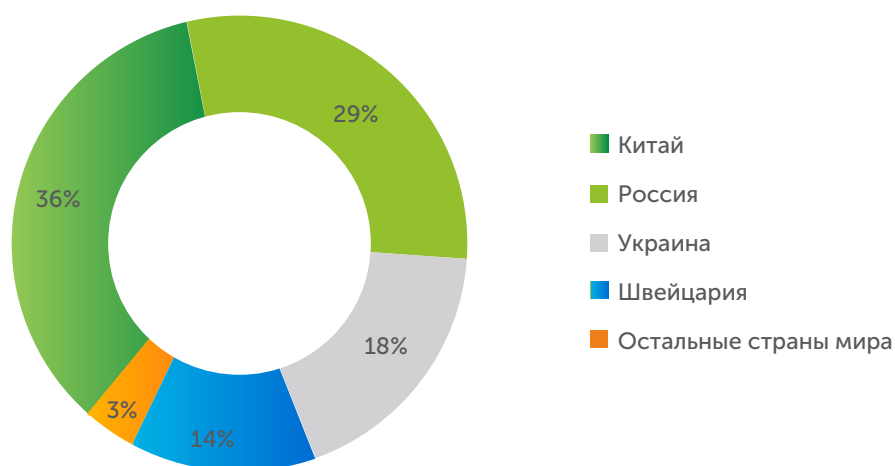
Экспорт сырой нефти и нефтепродуктов Республики Казахстан за январь 2019 года (в %)



Источник: Комитет по статистике Республики Казахстан.

По данным Комитета по статистике Республики Казахстан экспорт сырой нефти и нефтепродуктов в январе 2019 года в натуральном выражении составил 6,4 млн тонн. При этом основными покупателями казахстанской нефти являются Италия, на которую приходится 29 % (1,8 млн тонн), Франция – 16 % (1,0 млн тонн) и Швейцария – 11 % (718 тыс. тонн).

Экспорт природного газа Республики Казахстан в январе 2019 года (в %)



Источник: Комитет по статистике Республики Казахстан.

По данным Комитета по статистике Республики Казахстан экспорт природного газа в январе 2019 года в натуральном выражении составил 3,1 млрд м³. При этом основными покупателями природного газа являются Китай, на который приходится 36 % (1,1 млрд м³), Россия – 16 % (888,1 млн м³) и Украина – 18 % (566,9 млн м³).

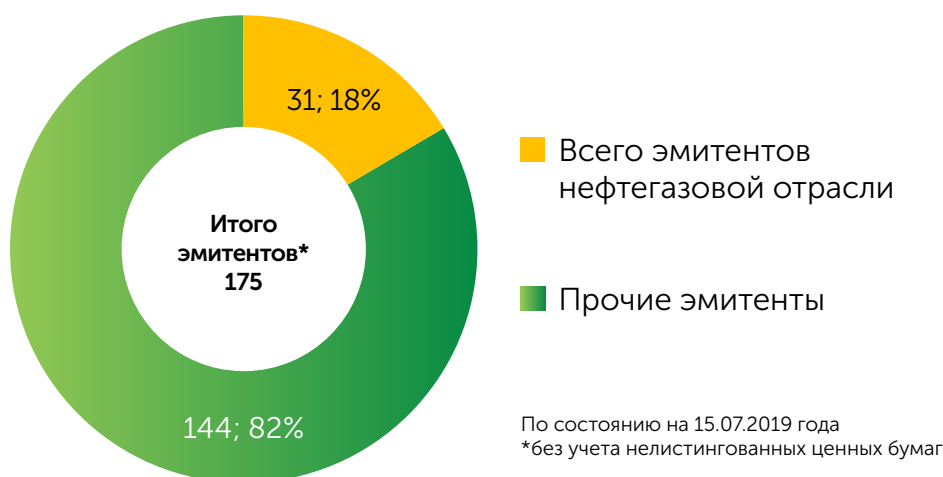
Цена на нефть во всем мире меняется ежедневно. Основные факторы изменения цены на нефть – текущий спрос и предложение, бюджет ведущих стран-нефтеэкспортеров, политический фактор. В свою очередь изменение цены на нефть влияет на многие сектора экономики и один из них – это промышленность. В течение первого полугодия 2019 года цены на нефть колебались в диапазоне 21 633 – 28 870 тенге.

Одним из основных факторов, формирующих мировой спрос на нефть и газ, является рост мировой экономики и в среднесрочном периоде нефть будет оставаться важнейшим источником энергии, следовательно, падения спроса на нефть не ожидается. Экономика Казахстана на сегодняшний день имеет сырьевую направленность и, в ближайшем будущем, ситуация существенно не изменится.

ФОНДОВЫЙ РЫНОК KASE

АО "Казахстанская фондовая биржа" (далее – Биржа, KASE) на регулярной основе проводит работу по привлечению на фондовый рынок компаний нефтегазового сектора и разъяснению предлагаемых возможностей по привлечению финансирования на открытом рынке капитала и выводу акций на фондовый рынок.

Доля эмитентов нефтегазовой отрасли в общем количестве эмитентов KASE

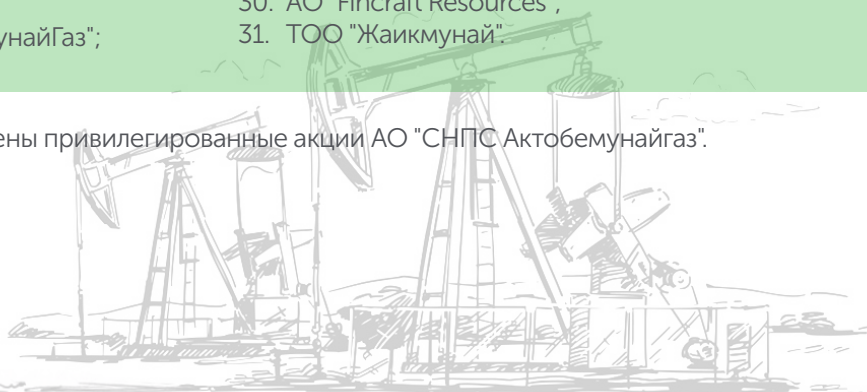


Источник: АО "Казахстанская фондовая биржа" (www.kase.kz)

По состоянию на 15 июля 2019 года в официальном списке KASE представлены следующие компании нефтегазовой отрасли страны:

1. АО "Айдала Мунай";
2. ТОО "Амангельды Газ";
3. АО "АстанаГаз КМГ";
4. ТОО "Актобе нефтепереработка";
5. АО "Аман Мунай Эксплорейшн";
6. АО "Аскер Мунай Эксплорэйшн";
7. АО "Ушкую";
8. АО "Актюбинский завод нефтяного оборудования";
9. АО "AMF Group";
10. АО "ЗА-БэстГрупп";
11. АО "Кристалл Менеджмент";
12. АО "Exploration Production АЛМЭКС";
13. NOSTRUM OIL & GAS PLC;
14. Ferro-Alloy Resources Limited;
15. АО "Национальная компания "КазМунайГаз";
16. АО "КоЖаН";
17. АО "Каспий нефть";
18. Tethys Petroleum Limited;
19. АО "КазАзот";
20. АО "Казбургаз";
21. АО "КазТрансГаз";
22. АО "КазТрансОйл";
23. АО "КазТрансГаз Аймак";
24. АО "КМК Мунай";
25. АО "Матен Петролеум";
26. АО "Мангистаумунайгаз";
27. АО "North Caspian Petroleum" (Норт Каспиан Петролеум);
28. АО "Phystech II";
29. ПАО "Газпром";
30. АО "Fincraft Resources";
31. ТОО "Жаикмунай".

В сектор "Нелистинговые ценные бумаги" допущены привилегированные акции АО "СНПС Актобемунайгаз".



Доля капитализации акций нефтегазовых компаний в общей структуре капитализации KASE



Источник: АО "Казахстанская фондовая биржа" (www.kase.kz)

Рыночная капитализация акций компаний нефтегазовой отрасли, находящихся в официальном списке Биржи, по состоянию на 15 июля 2019 года составила 8 794,0 млрд тенге (56 % от общего объема капитализации рынка акций KASE).

Доля корпоративного долга нефтегазовых компаний в общей структуре корпоративного долга в обращении на KASE

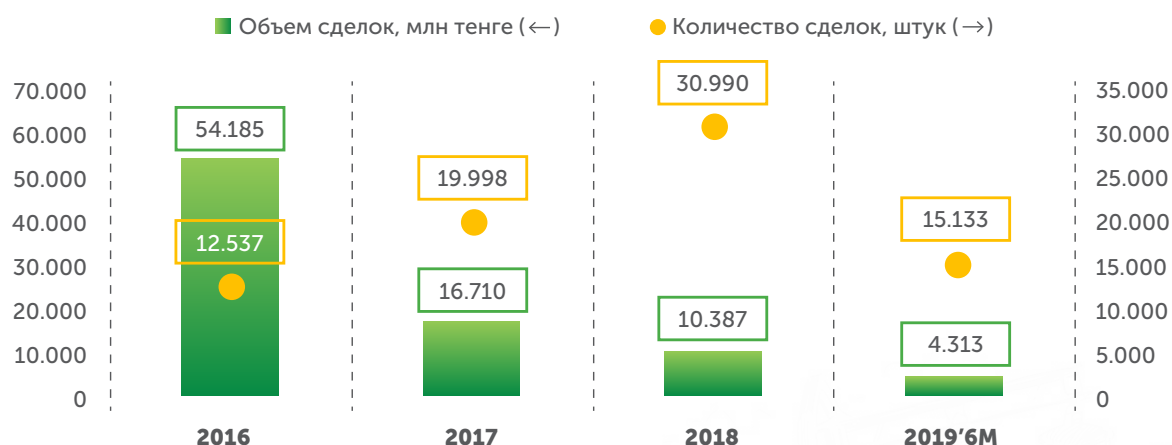


Источник: АО "Казахстанская фондовая биржа" (www.kase.kz)

Рыночная капитализация корпоративного долга нефтегазовых компаний, находящихся в официальном списке Биржи, по состоянию на 15 июля 2019 года составила 3 350,0 млрд тенге (28 % от общего объема корпоративного долга в обращении на KASE).

По данным Биржи за 2018 год в ее торговой системе с акциями компаний нефтегазовой отрасли было заключено 30 990 сделок купли-продажи, общая стоимость которых составила 10,4 млрд тенге, за 2017 год – 19 998 сделок (16,7 млрд тенге) и за 2016 год – 12 537 сделок (54,2 млрд тенге). За первое полугодие 2019 года в торговой системе Биржи с акциями компаний нефтегазовой отрасли было заключено 15 133 сделок, общая стоимость которых составила 4,3 млрд тенге.

Суммарные показатели торгов простыми и привилегированными акциями нефтегазовых компаний на вторичном рынке KASE

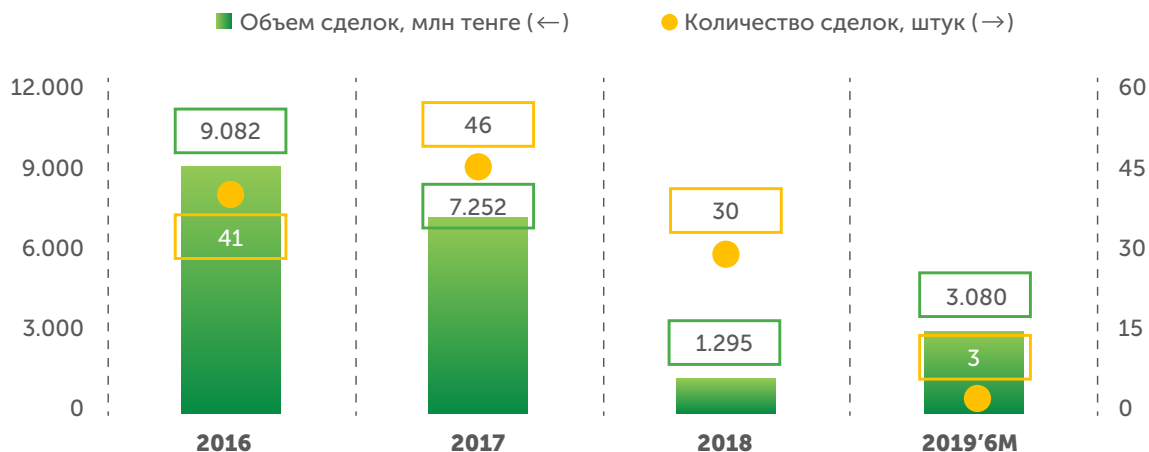


Источник: АО "Казахстанская фондовая биржа" (www.kase.kz)

Значительный разброс в объемах сделок связан со сделками нерегулярного характера отдельными наименованиями акций в определенные годы.



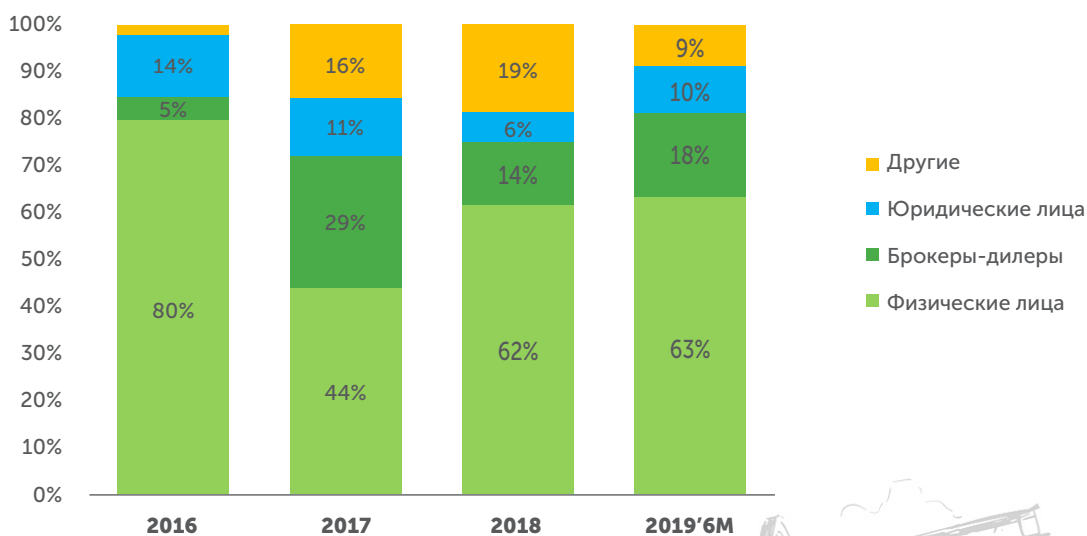
Суммарные показатели торгов облигациями нефтегазовых компаний на вторичном рынке KASE



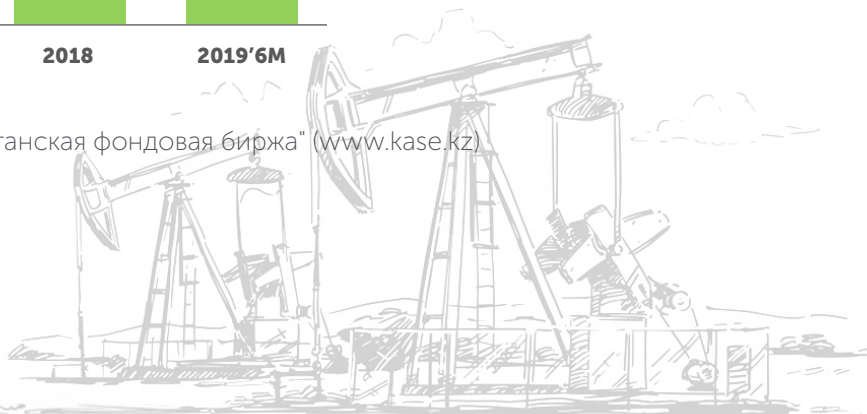
Источник: АО "Казахстанская фондовая биржа" (www.kase.kz)

В торговой системе Биржи с облигациями компаний нефтегазовой отрасли за 2018 год было заключено 30 сделок, общая стоимость которых составила 1,3 млрд тенге, за 2017 год – 46 сделок (на 7,3 млрд тенге) и за 2016 год – 41 сделка (на 9,1 млрд тенге). За первое полугодие 2019 года в торговой системе Биржи с облигациями таких компаний всего было заключено 3 сделки, общая стоимость которых составила 3,1 млрд тенге.

Структура инвесторов на вторичном рынке акций нефтегазовых компаний

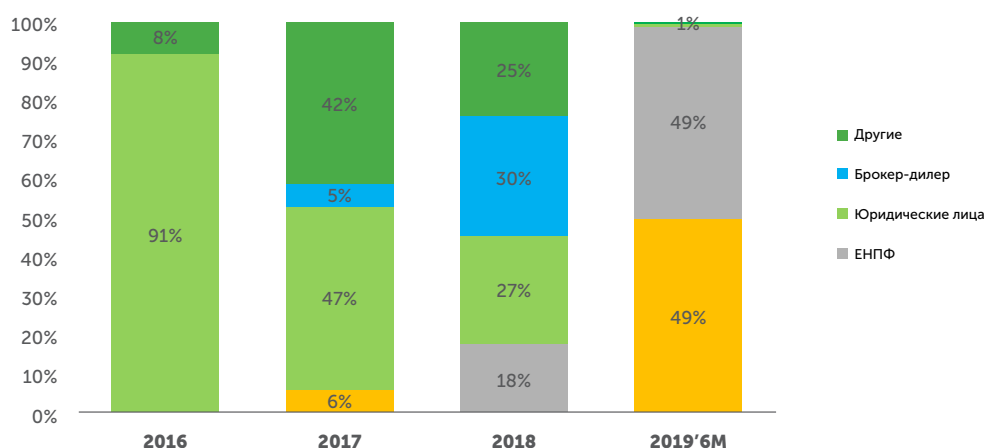


Источник: АО "Казахстанская фондовая биржа" (www.kase.kz)



По состоянию на 30 июня 2019 года на вторичном рынке акций нефтегазовых компаний основными инвесторами выступали физические лица, доля которых составила 63 % и брокеры-дилеры (18 %). В то время на вторичном рынке облигаций нефтегазовых компаний основными инвесторами выступают пенсионный фонд (49 %) и инвестиционные фонды (49 %).

Структура инвесторов на вторичном рынке облигаций нефтегазовых компаний



Источник: АО "Казахстанская фондовая биржа" (www.kase.kz)

ОПЫТ IPO

В качестве примера использован опыт публичного первичного размещения акций (IPO) АО "КазТрансОйл" в рамках программы "Народное IPO" на АО "Казахстанская фондовая биржа". АО "КазТрансОйл" не является нефтедобывающей компанией, при этом обладая разветвленной сетью магистральных нефтепроводов осуществляет транспортировку углеводородного сырья.

05 ноября 2012 года в официальный список Биржи по первой категории были включены простые акции АО "КазТрансОйл", которые в последующем были предложены широкому кругу лиц посредством первичного публичного размещения.

АО "КазТрансОйл" была образована в 1997 году и является национальным оператором по магистральному нефтепроводу, а также одной из крупнейших нефтепроводных компаний Республики Казахстан, оказывающей услуги по транспортировке нефти более 80 нефтедобывающим компаниям Казахстана.

Основные финансовые показатели АО "КазТрансОйл"

	на 01.01.2019
Уставный капитал	61 937 567,00 тыс. KZT
Собственный капитал	625 416 199,00 тыс. KZT
Совокупные активы	803 440 601,00 тыс. KZT
Совокупные обязательства	178 024 402,00 тыс. KZT
Объем продаж	225 399 570 тыс. KZT
Валовый доход	73 005 884,00 тыс. KZT
Чистая прибыль	38 484 983,00 тыс. KZT
Балансовая стоимость простой акции	1 608,00 KZT
ROA	4,79%
ROE	6,15%
ROS	17,07%



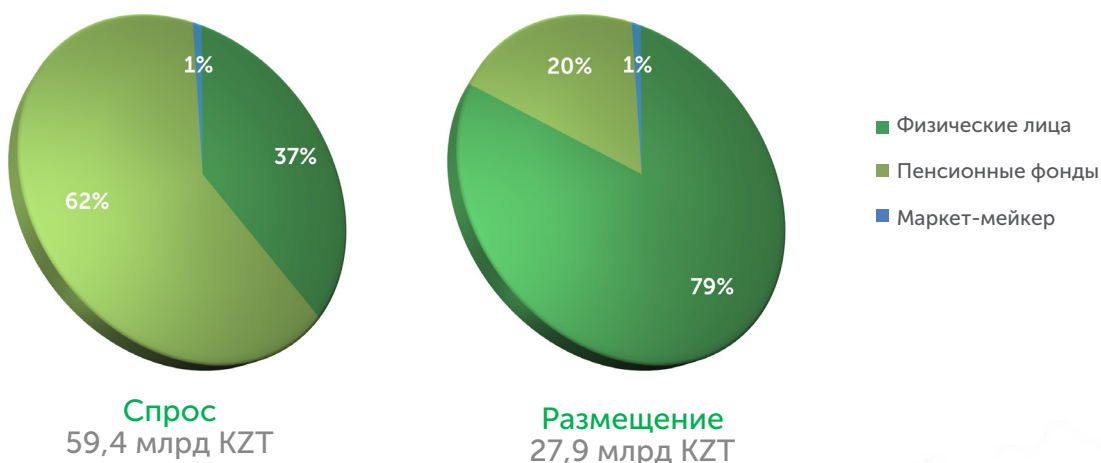
АО "КазТрансОйл" является акционером (участником) следующих юридических лиц:

- ТОО "Казахстанско-Китайский Трубопровод" (50 %);
- АО "СЗТК "МунайТас" (51 % акций);
- "PetrotransLimited" (100 %);
- ТОО "Магистральный Водовод" (100 %);
- ООО "Батумский нефтяной терминал" (100 % акций).

Информация об итогах IPO простых акций АО "КазТрансОйл"

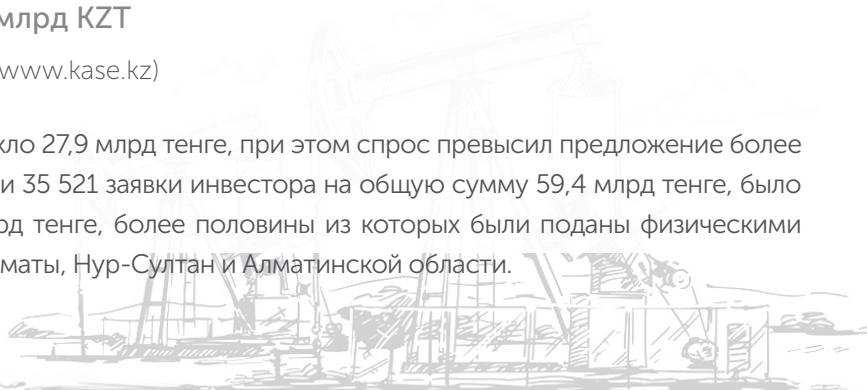
Информация об IPO	
Наименование	АО "КазТрансОйл"
Торговый код	KZTO
Отрасль	транспортировка нефти
День открытия торгов	25 декабря 2012 года
Привлеченные средства	27,9 млрд тенге (≈ 184,9 USD m)
Цена подписки, тенге за акцию	725 тенге
Объявленный объем подписки, акции	38 463 559
Объявленный объем подписки, тенге	27 886 080 275
Число поданных заявок	35 521
Число удовлетворенных заявок	34 687
Рыночная капитализация	388 235,91 млн KZT (\$1 003,66 млн)
Доля акций проданных на IPO	10%

Инвесторы АО "КазТрансОйл"



Источник: АО "Казахстанская фондовая биржа" (www.kase.kz)

АО "КазТрансОйл" по итогам IPO на KASE привлекло 27,9 млрд тенге, при этом спрос превысил предложение более чем в два раза. При поступивших в ходе подписки 35 521 заявки инвестора на общую сумму 59,4 млрд тенге, было удовлетворено 34 687 заявок на сумму 27,9 млрд тенге, более половины из которых были поданы физическими лицами, преимущественно жителями городов Алматы, Нур-Султан и Алматинской области.



Таким образом, можно сделать вывод, что увеличение количества счетов физических лиц и повышение уровня интереса к инвестированию со стороны населения, свидетельствует об успешности и огромном потенциале программы "Народное IPO", возобновление реализации которой послужит импульсом для активизации розничных инвесторов и развития фондового рынка страны.

Торговые сделки с простыми акциями АО "КазТрансОйл"

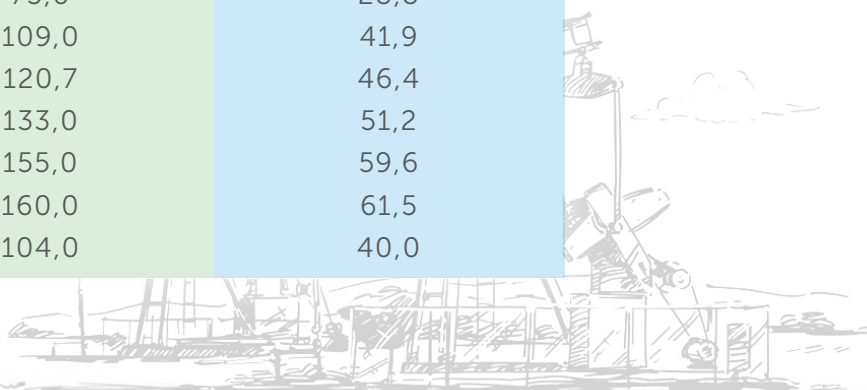


Источник: АО "Казахстанская фондовая биржа" (www.kase.kz)

Цены на акции АО "КазТрансОйл" снизились на 4,3 % до 1 012,0 тенге. 17 июня 2019 года Компания сообщила о результатах производственной деятельности за первое полугодие 2019 года. Согласно пресс-релизу компании, объем транспортировки и перевалки нефти отдельно по системе магистральных нефтепроводов АО "КазТрансОйл" составил 22,2 млн тонн (на 229 тыс. тонн меньше, чем за аналогичный период 2018 года). Консолидированный грузооборот нефти составил 22,8 млрд тонн км, что на 55 млн тонн км больше, чем в 1 полугодии 2018 года.

История выплат дивидендов по акциям АО "КазТрансОйл":

Дата решения	Дата выплаты	Размер дивиденда на одну акцию	Сумма выплаты, млрд KZT
28.05.13	04.07.13	75,0	28,8
28.05.14	03.07.14	109,0	41,9
20.05.15	10.06.15	120,7	46,4
27.05.16	27.06.16	133,0	51,2
25.05.17	27.06.17	155,0	59,6
24.05.18	26.06.18	160,0	61,5
29.05.19	03.07.19	104,0	40,0




ЛИСТИНГ

Официальный список Биржи периодически пополняется ценными бумагами новых эмитентов. Ниже представлена краткая информация о некоторых компаниях нефтегазовой отрасли, ценные бумаги которых были включены в официальный список Биржи в 2018 году и в первом полугодии 2019 года:

АО "КРИСТАЛЛ МЕНЕДЖМЕНТ"

(г. Алматы)



Дата первичной государственной регистрации юридического лица:

07 декабря 2007 года

Основной вид деятельности:

проведение нефтяных операций на контрактной территории, эксплуатация нефтяных и газовых месторождений

Контракт:

№ 3996-УВС от 07 февраля 2014 года на разведку углеводородного сырья на территории участка (Блок А) в Кызылординской, Карагандинской и Актюбинской областях;

№ 197 от 24 мая 2017 года на разведку участка недр песка (карьер №3) на контрактной территории нефти, расположенном в Жалагашском районе Кызылординской области;

№ 195 от 24 мая 2017 года на разведку участка недр песчано-гравийной смеси (карьер №4) на контрактной территории нефти, расположенном в Жалагашском районе Кызылординской области.

Стадия:

разведка

Вид ценных бумаг в списке Биржи:

простые акции

Дата включения в официальный список Биржи:


19 января 2018 года

Список ценных бумаг:

альтернативная площадка

Балансовая стоимость простой акции, по состоянию на 01 апреля 2019 года:


888,0 KZT



АО "NORTH CASPIAN PETROLEUM"

(Норт Каспиан Петролеум) (г. Атырау)

Дата первичной государственной регистрации юридического лица:	28 декабря 2007 года
Основной вид деятельности:	изучение недр, поиск и разведка месторождений нефти, газа и воды
Контракт:	<p>№ 1418 от 19 мая 2004 года на проведение разведки углеводородного сырья в пределах участка Балыкши (восточная часть) в Атырауской области;</p> <p>№ 2381 от 31 мая 2007 года на разведку нефти и газа в пределах блоков Жаркамыс Восточный II в Актюбинской области;</p> <p>№ 2382 от 31 мая 2007 года на разведку нефти на участке Карабас в пределах блоков -7, 8; XXV-7, 8 в Атырауской области;</p> <p>№ 2380 от 31 мая 2007 года на разведку углеводородного сырья (сырая нефть) для нефтяного месторождения Актау в Мангистауской области;</p> <p>№ 2383 от 30 ноября 2018 года на разведку углеводородного сырья (сырая нефть) для нефтяного месторождения Сай-Утес в Мангистауской области.</p>
Стадия:	разведка
Вид ценных бумаг в списке Биржи:	простые акции
Дата включения в официальный список Биржи:	04 февраля 2019 года
Список ценных бумаг:	альтернативная площадка
Балансовая стоимость простой акции, по состоянию на 01 апреля 2019 года:	-193,89 KZT



АО "АСТАНАГАЗ КМГ"

(г. Нур-Султан)


Дата первичной государственной регистрации юридического лица:	25 декабря 2014 года
Основные виды деятельности:	деятельность в области инженерных изысканий и предоставление технических консультаций в области углеводородного сырья
Вид ценных бумаг в списке Биржи:	облигации
Дата включения в официальный список Биржи:	12 декабря 2018 года
Список ценных бумаг:	альтернативная площадка

АО "АСКЕР МУНАЙ ЭКСПЛОРЭЙШН"

(г. Алматы)



Дата первичной государственной регистрации юридического лица:	16 мая 2018 года
Основной вид деятельности:	разведка углеводородного сырья в Атырауской области
Контракт:	№ 1280 от 13 декабря 2003 года на проведение работ по совмещенной разведке и добыче углеводородного сырья в Атырауской области
Стадия:	разведка
Вид ценных бумаг в списке Биржи:	простые акции
Дата включения в официальный список Биржи:	12 ноября 2018 года



ЗАКЛЮЧЕНИЕ

Казахстан уже признан на мировом топливно-энергетическом рынке стратегическим партнером и перспективы в этой области предполагают большой потенциал. Казахстан всегда открыт для сотрудничества по внешнеэкономическим направлениям, привлечению инвестиций, особенно в нефтегазовую отрасль страны.

После нескольких лет стагнации добычи углеводородного сырья Казахстан существенно наращивает уровень коммерческой добычи нефти за счет трех крупных месторождений Кашаган, Тенгиз и Карачаганак.

Государством на постоянной основе проводятся масштабные мероприятия по повышению привлекательности нефтегазовой отрасли, что должно значительно увеличить приток финансовых вложений в экономику страны. Так, например, с целью повышения эффективности текущего законодательства в сфере недропользования, планируется предусмотреть возможность упрощения бюрократических процедур при получении прав на недропользование, что в конечном итоге способствует созданию комфортных условий для работы в данной отрасли компаниям малой и средней капитализации, а также увеличению инвестиций для успешного развития нефтегазовой отрасли и экономики страны в целом.

Доходы государства, получаемые от нефтегазовой отрасли, должны аккумулироваться для дальнейшего финансирования и модернизации иных отраслей экономики Казахстана с целью ухода от отраслевой направленности страны в будущем.

ДИСКЛЕЙМЕР

Данный обзор носит исключительно информационный характер. Информация, изложенная в нем, получена из открытых источников и не может рассматриваться как рекомендация для принятия инвестиционных решений в отношении ценных бумаг компаний нефтегазовой отрасли, информация о которых приведена в данном обзоре.

ИСТОЧНИКИ ИНФОРМАЦИИ:

Комитет по статистике Министерства Национальной экономики Республики Казахстан
Комитет геологии и недропользования Министерства по инвестициям и развитию республики Казахстан
Министерство энергетики Республики Казахстан
Национальный банк Республики Казахстан

ОТЧЕТ ПОДГОТОВЛЕН ПОДРАЗДЕЛЕНИЯМИ:

Департамент листинга
Департамент информации и статистики

КОНТАКТЫ:

Республика Казахстан, 050040;
г. Алматы, ул. Байзакова, 280;
северная башня многофункционального
комплекса "Almaty Towers", 8-й этаж;
тел: +7 (727) 237 5300;
факс: +7 (727) 296 6402;
e-mail: info@kase.kz;
www.kase.kz.

