

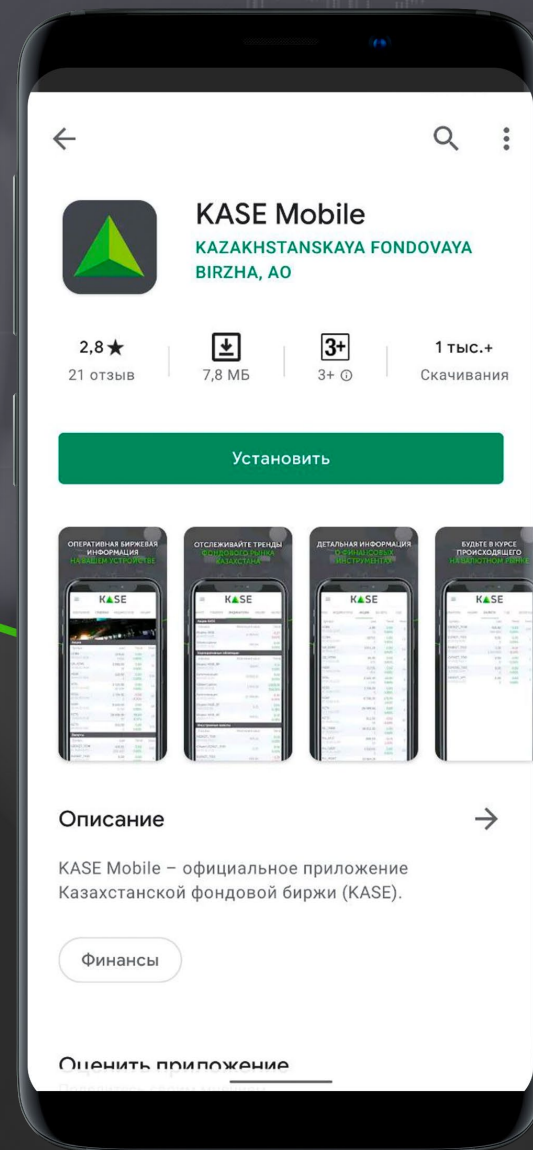
# БИРЖЕВОЙ СИМУЛЯТОР: как подключиться через KASE Mobile

**KASE**

 **БИРЖЕВОЙ СИМУЛЯТОР**

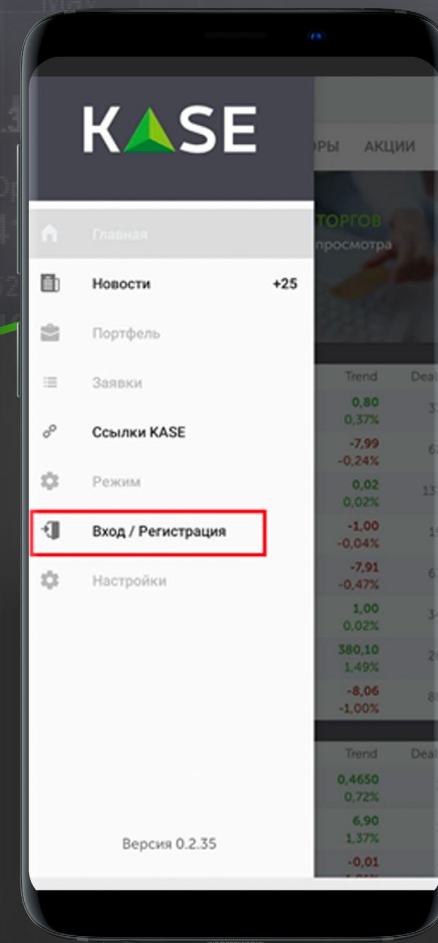
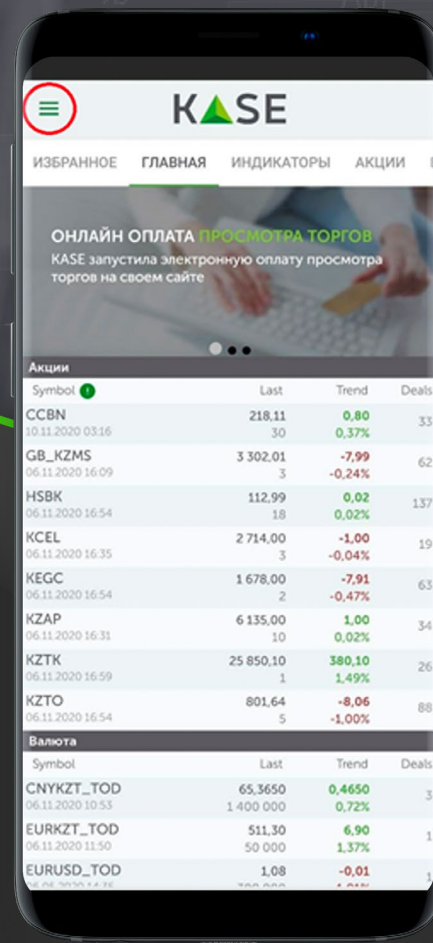
## KASE Mobile

Для участия в конкурсе необходимо скачать мобильное приложение Казахстанской фондовой биржи – KASE Mobile (доступно в Google Play и App Store)



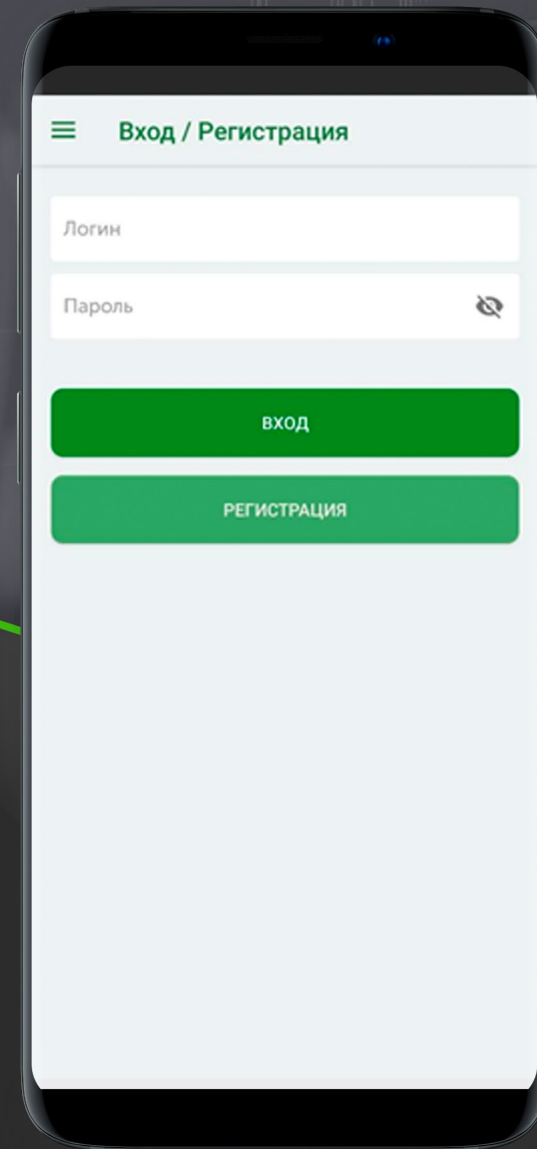
## Вход/регистрация

Для того, чтобы авторизоваться или зарегистрироваться в приложении KASE Mobile для участия в Биржевом симуляторе, необходимо выбрать соответствующий пункт в левом верхнем углу главного меню.



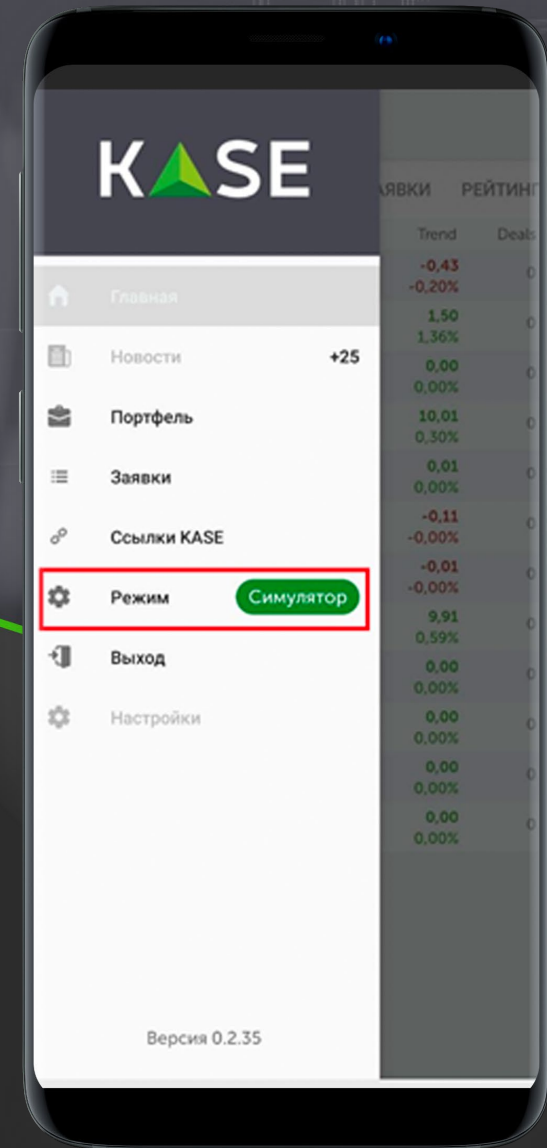
## Вход/регистрация

Далее необходимо ввести свои данные (логин и пароль), которые были высланы вам на e-mail в регистрационном письме (либо пройти процедуру регистрации)



## Вход/регистрация

В случае успешной авторизации, приложение переключится в соответствующий режим



## Подача заявки

Для подачи заявки необходимо выбрать интересующий вас инструмент и кликнуть по нему

### Список доступных инструментов:

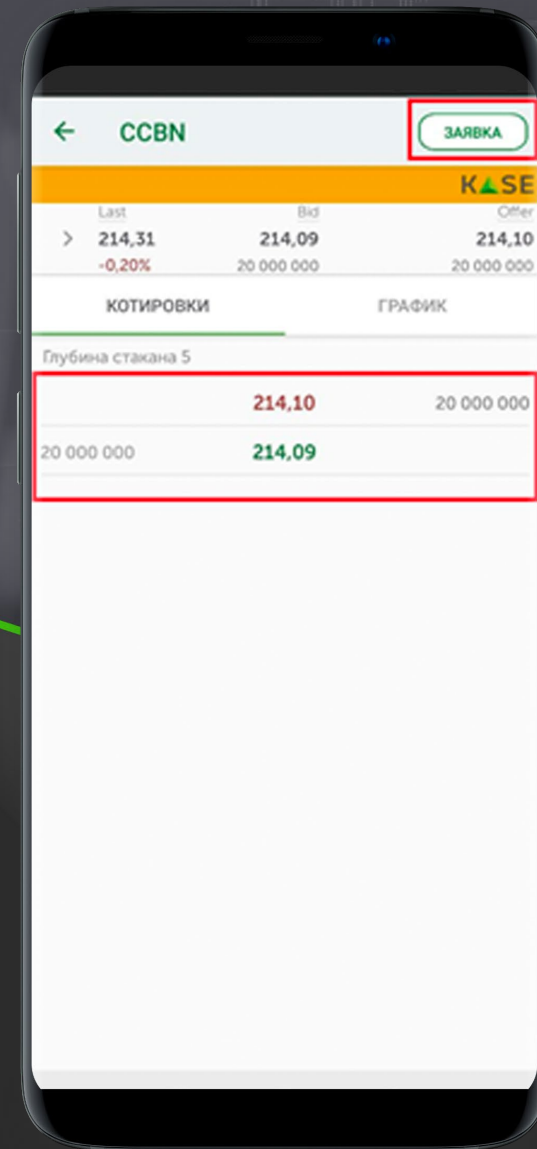
- CCBN
- HSBK
- KZTK
- GB\_KZMS
- KZTO
- KCEL
- US\_BAC\_
- KEGC
- BAST
- RU\_SBER
- RU\_VTBR
- KZAP
- US\_XOM\_
- RU\_GAZP
- US\_FRHC
- IE\_FXBF
- FFIN\_or
- US\_SPY\_
- RU\_AFLT
- US\_INTC
- RU\_NLMK
- RU\_RTKM
- US\_AAPL
- US\_PFE

The image shows a smartphone screen displaying the KASE trading simulator interface. The screen shows a list of stocks with columns for Symbol, Last price, Trend, and Deals. The interface is in Russian and includes a menu icon, the KASE logo, and navigation tabs for Portfolio, Stocks, Deals, Orders, and Ratings.

Symbol	Last	Trend	Deals
CCBN 05.11.2020 18:48	214,31	-0,43 -0,20%	0
HSBK 06.11.2020 18:03	112,00 40 992,00	1,50 1,36%	0
KZTK 06.11.2020 10:39	25 470,00 76 410,00	0,00 0,00%	0
GB_KZMS 06.11.2020 11:45	3 310,00 39 720,00	10,01 0,30%	0
KZTO 06.11.2020 12:39	809,00 28 315,00	0,01 0,00%	0
KCEL 05.11.2020 18:48	2 715,90 2 715,90	-0,11 -0,00%	0
US_BAC_ 06.11.2020 12:40	10 398,73 135 183,49	-0,01 -0,00%	0
KEGC 05.11.2020 18:26	1 685,91 1 685,91	9,91 0,59%	0
BAST 06.11.2020 11:14	27 350,00 164 100,00	0,00 0,00%	0
RU_SBER 06.11.2020 10:36	1 210,00 1 210,00	0,00 0,00%	0
RU_VTBR 06.11.2020 10:39	0,19 24 203,34	0,00 0,00%	0
KZAP 06.11.2020 10:37	6 100,01 6 100,01	0,00 0,00%	0

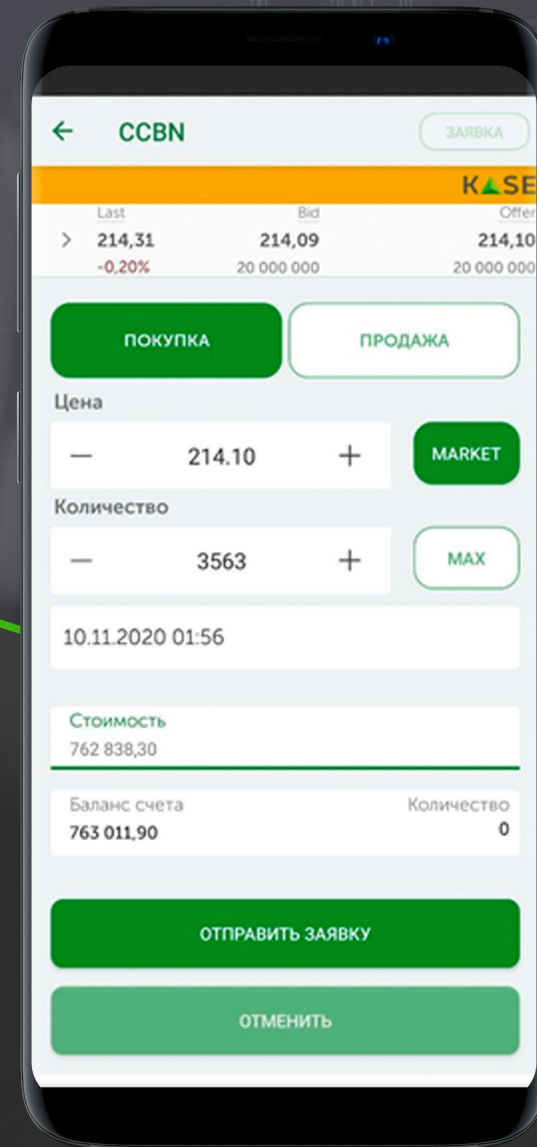
## Подача заявки

Для подачи заявки нужно нажать на соответствующую кнопку в правом верхнем углу "Заявка", либо нажать на котировку в стакане котировок



## Подача заявки

В окне подачи заявки необходимо выбрать направление заявки (покупка или продажа), указать желаемую цену (либо нажать кнопку **Market** – в таком случае автоматически будет выставлена рыночная цена) и количество

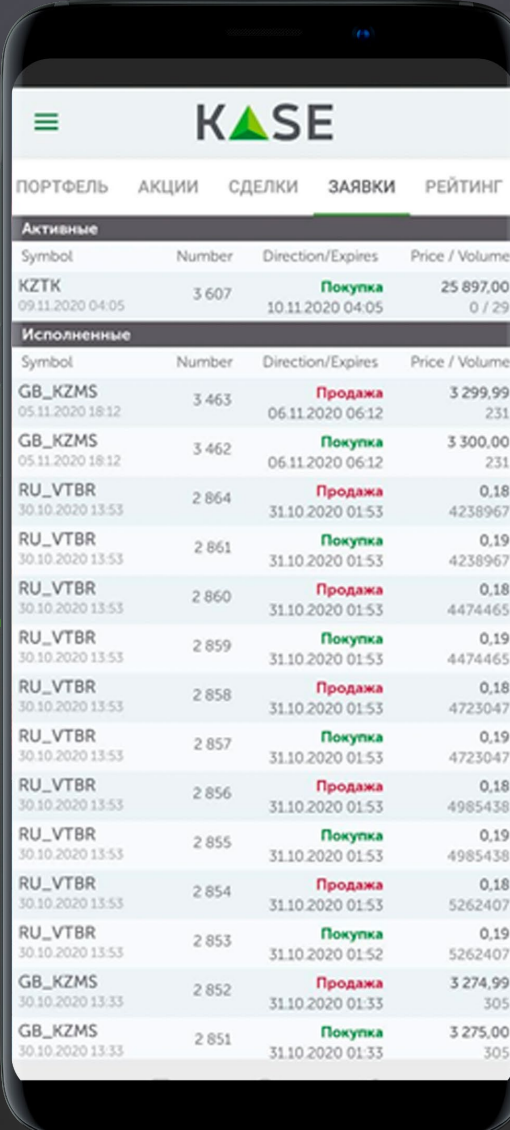




## Подача заявки

Проверить статус своей заявки Вы можете в соответствующем разделе;

Помимо этого, Вы можете проверить свою историю сделок или текущее состояние своего портфеля (разделы "Заявки" и "Портфель")



The screenshot shows the KASE mobile application interface. At the top, there is a menu icon and the KASE logo. Below the logo, there are navigation tabs: ПОРТФЕЛЬ, АКЦИИ, СДЕЛКИ, **ЗАЯВКИ**, and РЕЙТИНГ. The 'Заявки' tab is selected, showing a list of orders. The list is divided into two sections: 'Активные' (Active) and 'Исполненные' (Executed). Each order is represented by a row with columns for Symbol, Number, Direction/Expires, and Price / Volume. The 'Direction/Expires' column indicates the order type (e.g., Покупка, Продажа) and the expiration date and time.

Активные			
Symbol	Number	Direction/Expires	Price / Volume
KZTK 09.11.2020 04:05	3 607	Покупка 10.11.2020 04:05	25 897,00 0 / 29
Исполненные			
Symbol	Number	Direction/Expires	Price / Volume
GB_KZMS 05.11.2020 18:12	3 463	Продажа 06.11.2020 06:12	3 299,99 231
GB_KZMS 05.11.2020 18:12	3 462	Покупка 06.11.2020 06:12	3 300,00 231
RU_VTBR 30.10.2020 13:53	2 864	Продажа 31.10.2020 01:53	0,18 4238967
RU_VTBR 30.10.2020 13:53	2 861	Покупка 31.10.2020 01:53	0,19 4238967
RU_VTBR 30.10.2020 13:53	2 860	Продажа 31.10.2020 01:53	0,18 4474465
RU_VTBR 30.10.2020 13:53	2 859	Покупка 31.10.2020 01:53	0,19 4474465
RU_VTBR 30.10.2020 13:53	2 858	Продажа 31.10.2020 01:53	0,18 4723047
RU_VTBR 30.10.2020 13:53	2 857	Покупка 31.10.2020 01:53	0,19 4723047
RU_VTBR 30.10.2020 13:53	2 856	Продажа 31.10.2020 01:53	0,18 4985438
RU_VTBR 30.10.2020 13:53	2 855	Покупка 31.10.2020 01:53	0,19 4985438
RU_VTBR 30.10.2020 13:53	2 854	Продажа 31.10.2020 01:53	0,18 5262407
RU_VTBR 30.10.2020 13:53	2 853	Покупка 31.10.2020 01:52	0,19 5262407
GB_KZMS 30.10.2020 13:33	2 852	Продажа 31.10.2020 01:33	3 274,99 305
GB_KZMS 30.10.2020 13:33	2 851	Покупка 31.10.2020 01:33	3 275,00 305



## Статистика по итогам учебных торгов 2020 года:

Количество вузов участников: 40

Общий объем сделок: 11 522 млн тенге

Количество сделок: 24 911

Максимальный объем сделок на одного человека: 1 568 млн тенге

Максимальное количество сделок на одного человека: 1 147

Самые торгуемые ЦБ:

HSBK – 3 953 сделки, объём 2 055 454 558 тенге;

KZTO - 3 770 сделки, объём 1 952 711 766 тенге;

KZTK – 2 681 сделки, объём 1 526 727 833 тенге.



## Статистика по итогам учебных торгов 2020 года:

Торговый код	Число сделок	Объем, тенге
BAST	332	50 378 693
KZTK	2 681	1 526 727 833
US_BAC_	2 283	1 131 477 045
KZAP	1 839	1 064 566 126
GB_KZMS	2 387	956 017 235
KCEL	1 366	359 121 853
KEGC	1 675	622 170 160
RU_SBER	2 229	1 374 369 278
KZTO	3 770	1 952 711 766
CCBN	1 587	386 303 554
HSBK	3 953	2 055 454 558
RU_VTBR	809	43 609 159
Всего	24 911	11 522 907 260

