

Обзор результатов деятельности за 4 месяца 2020 года

Деятельность биржи в условиях глобальной пандемии



20 мая 2020 г., г. Алматы



Содержание

01

Обзор
результатов деятельности

динамика рынков | реализованные проекты | финансовые результаты

02

Работа биржевых рынков KASE
в условиях чрезвычайного положения

макро факторы | тренды биржевых рынков | сравнение с зарубежными площадками

03

Операционная деятельность
KASE в условиях чрезвычайного положения

регламент торгов | работа ЦК | меры поддержки


01

**обзор
результатов
деятельности**

Тренды рынка ценных бумаг

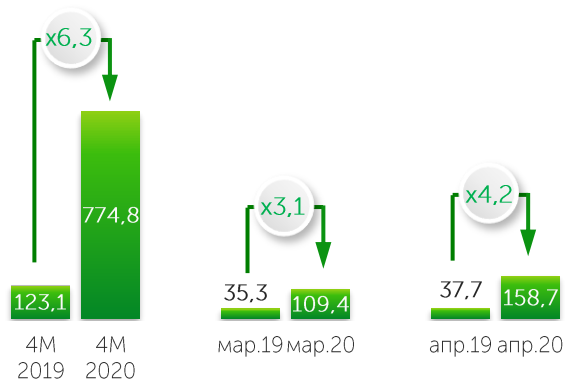
Объем сделок на рынке акций, млрд KZT

■ Вторичный рынок ■ Первичный рынок



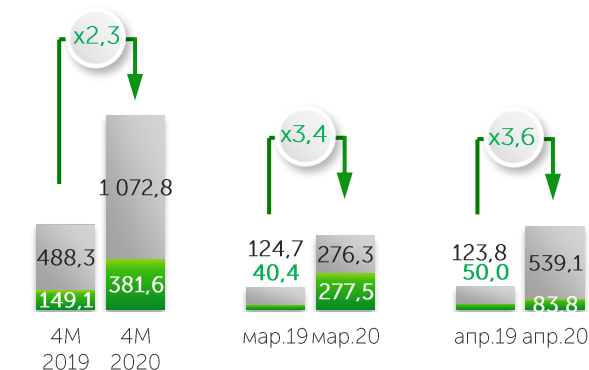
Объем сделок ЦБ инвестиционных фондов, млн KZT

■ Вторичный рынок



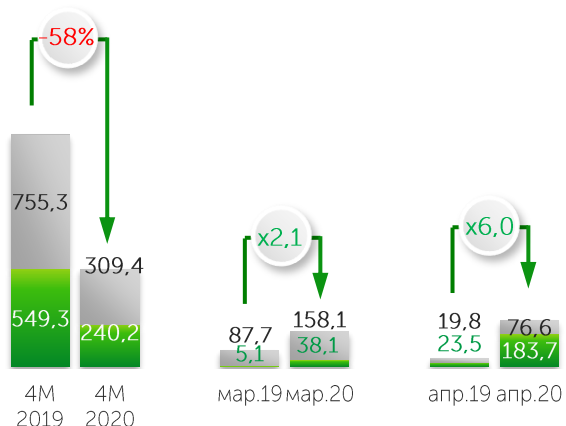
Объем сделок на рынке ГЦБ, млрд KZT

■ Вторичный рынок ■ Первичный рынок



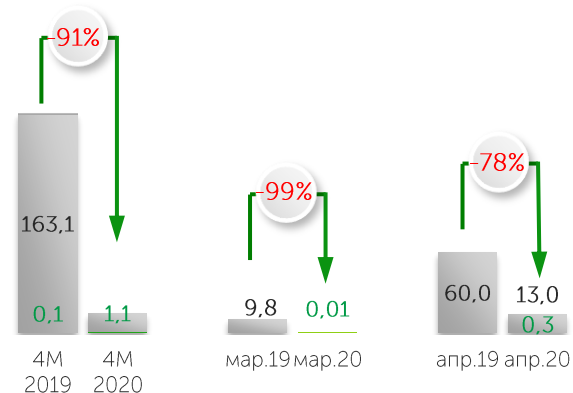
Объем сделок на рынке корпоративных облигаций, млрд KZT

■ Вторичный рынок ■ Первичный рынок



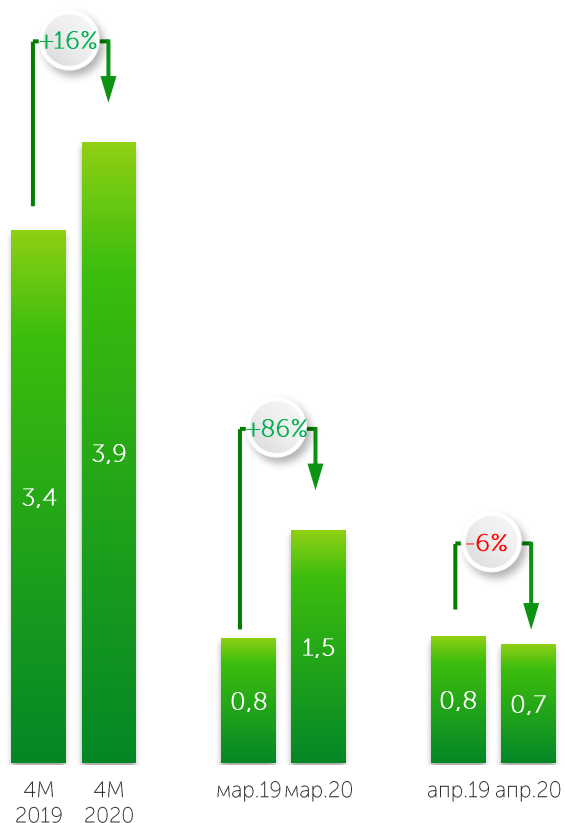
Объем сделок на рынке МФО, млрд KZT

■ Вторичный рынок ■ Первичный рынок

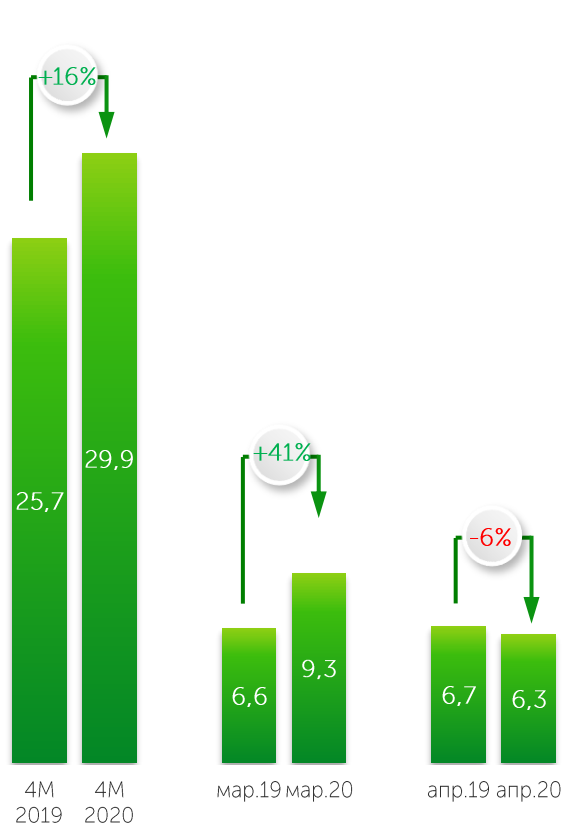


Тренды рынков денег и иностранных валют

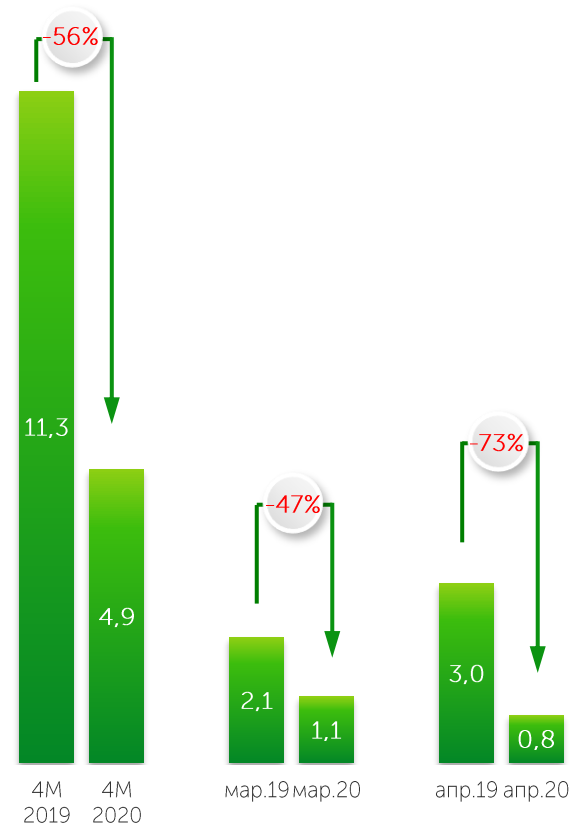
Объем сделок на рынке иностранных валют, трлн KZT



Объем сделок на рынке операций репо, трлн KZT



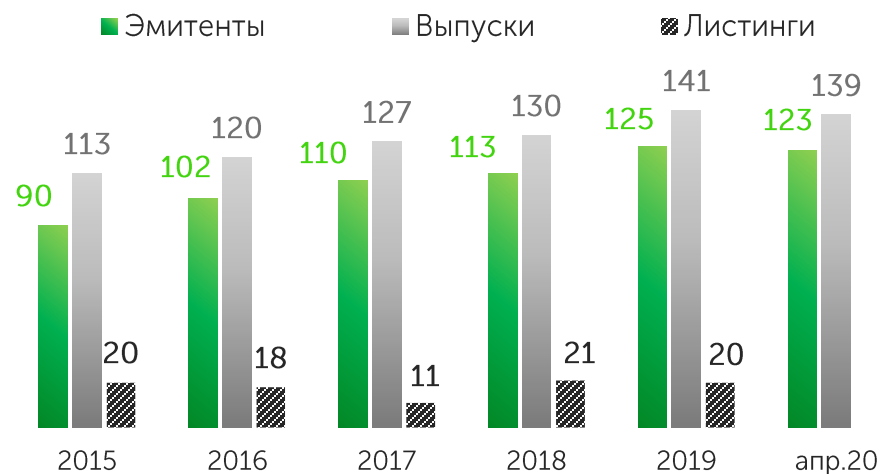
Объем сделок операций валютного свопа, трлн KZT



Ключевые факты и цифры

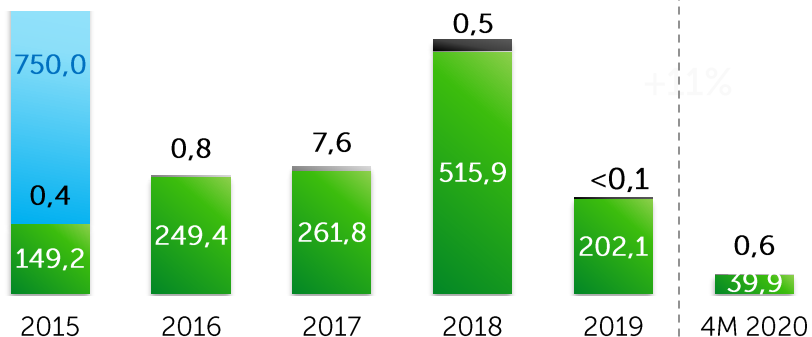
- ➕ рыночная капитализация на 01 мая 2020 – **17,0 трлн KZT**
- ➕ CAGR объема торгов за 5 лет – **8%**
- ➕ среднечасовой объем торгов в 2020 – **506,4 млн KZT**
- ➕ среднечасовой объем торгов акциями Индекса KASE в 2020 – **468,5 млн KZT**
- ➕ среднечасовое количество сделок в 2020 – **571**
- ➕ средний объем одной сделки в 2020 – **0,9 млн KZT**
- ➕ расчетные схемы **T+0, T+2**
- ➕ торги в **KZT** и **USD**

Новые листинги

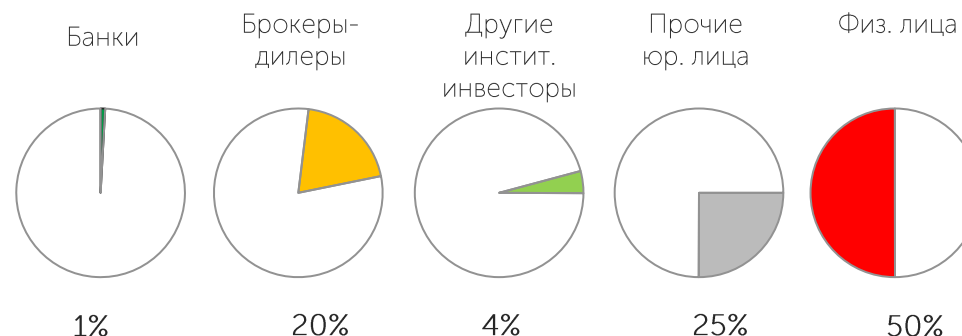


Объем сделок, млрд KZT

- РД КазМунайГаз (выкуп)
- КазМунайГаз
- Первичный рынок
- Вторичный рынок



Структура инвесторов

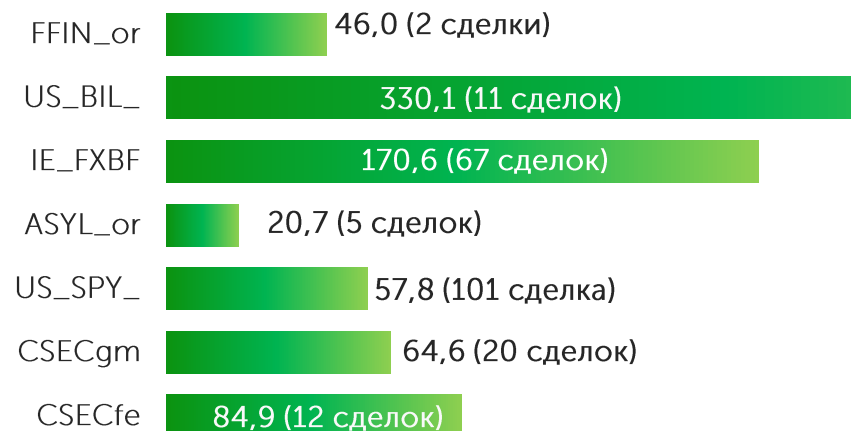


Ценные бумаги инвестиционных фондов KASE

Ключевые факты и цифры

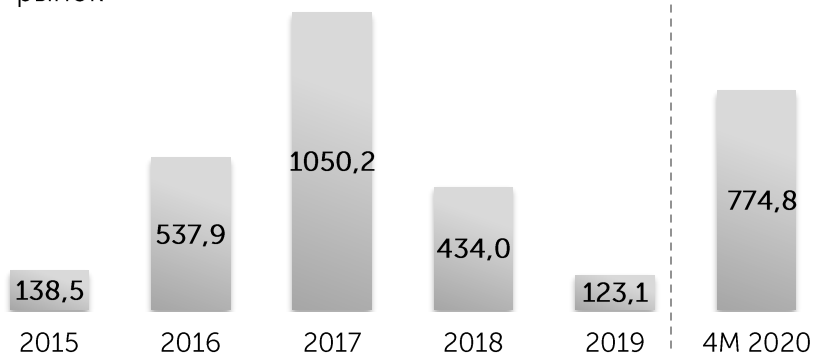
- + на 01 мая 2020 **11 инструментов** под управлением **8 компаний**
- + CAGR объема торгов за 5 лет – **60%**
- + средневзвешенный объем торгов в 2020 – **9,7 млн KZT**
- + средневзвешенное количество сделок в 2020 – **3**
- + средний объем одной сделки в 2020 – **3,6 млн KZT**
- + расчетные схемы **T+0, T+2**
- + торги в **KZT** и **USD**

Объем торгов в разбивке по инструментам , млн KZT

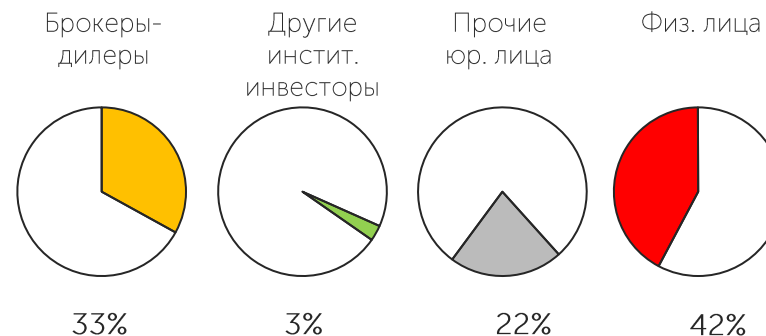


Объем сделок, млн KZT

■ Вторичный рынок



Структура инвесторов

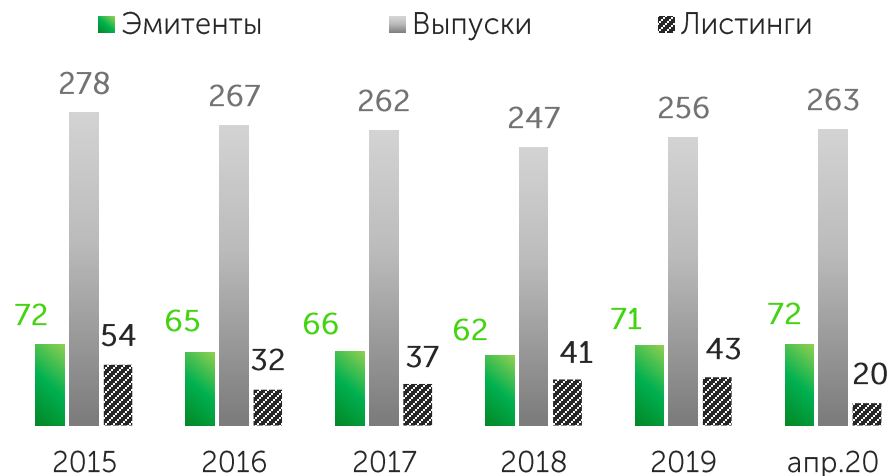


Корпоративные облигации

Ключевые факты и цифры

- + объем корпоративного долга в обращении на 01 мая 2020 – **13,7 трлн KZT**
- + доля еврооблигаций в общем объеме корпоративного долга – **47%**
- + доля квазигосударственного в общем объеме корпоративного долга – **65%**
- + объем торгов CAGR за 5 лет – **22%**
- + расчетная схема **T+0, T+2**
- + торги в **KZT** и **USD**

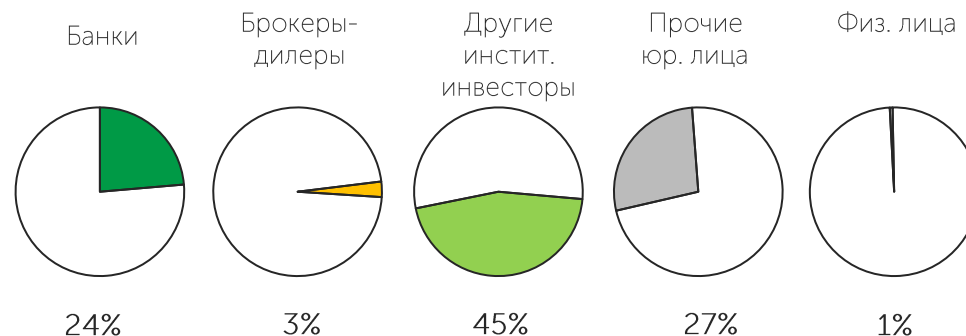
Новые листинги



Объем сделок, млрд KZT



Структура инвесторов



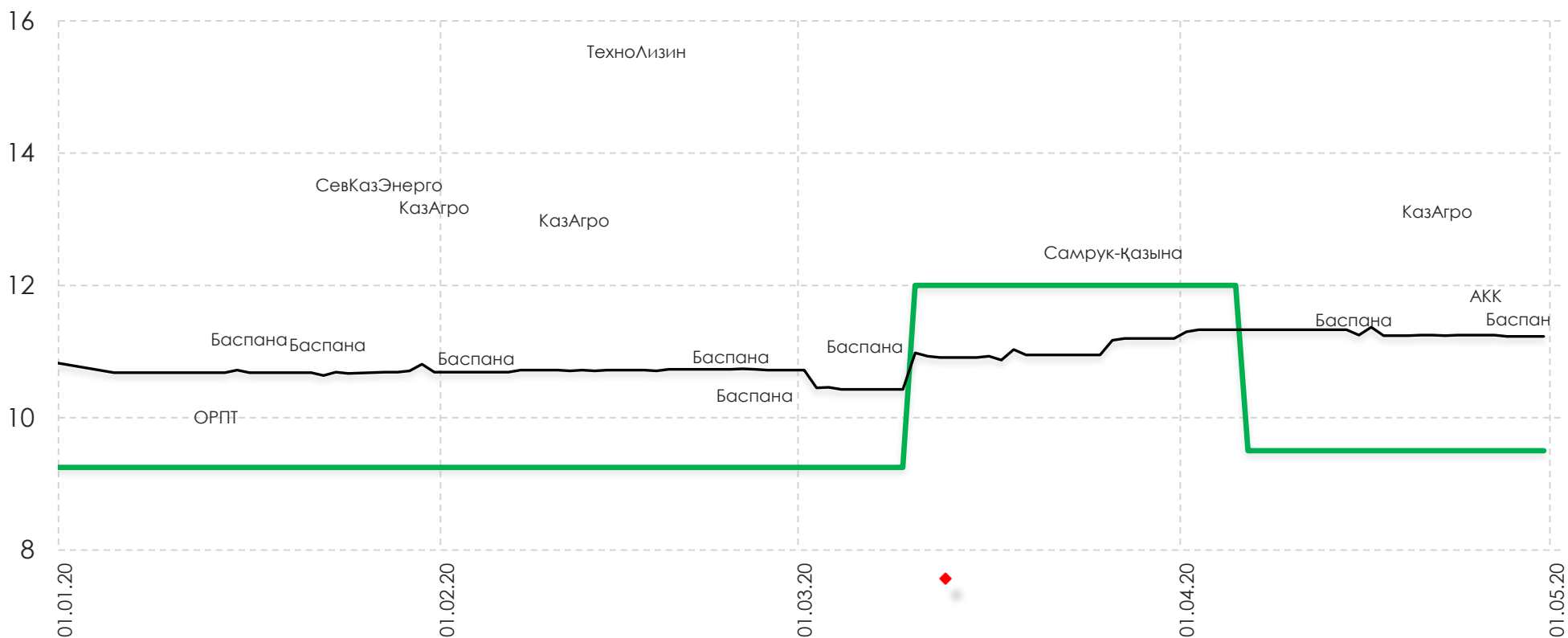
Размещения корпоративных облигаций

Эмитент	Код	Дата размещения	Объем факт., млн KZT	Объем номинал., млн KZT	Доходность, % годовых	Срок до погашения, лет	
АО "Ипотечная организация "Баспана"	BASPb5	16.01.20	6 848	7 000	10,74	1,8	
		24.01.20	19 608	20 000	10,75	1,8	
		30.01.20	6 282	6 395	10,73	1,8	
	BASPb6	30.01.20	3 685	3 861	10,73	2,9	
		20.02.20	15 785	16 435	10,70	2,9	
		05.03.20	7 999	8 293	10,70	2,8	
	BASPb7	10.04.20	4 456	5 000	11,48	5,0	
		BASPb8	27.02.20	13 405	14 171	10,70	3,0
			05.03.20	5 879	6 200	10,70	3,0
	АО "КазАгроФинанс"	KAFIb9	10.04.20	13 758	14 627	11,44	2,9
24.04.20			1 887	2 000	11,50	2,8	
27.01.20			2 536	2 600	13,00	4,9	
07.02.20			1 037	1 059	13,00	4,9	
АО "Оптово-розничное предприятие торговли"	ORPTb1	17.04.20	4 001	3 990	13,00	4,7	
		14.01.20	150	143	10,50	6,5	
АО "СевКазЭнерго"	SKENb3	22.01.20	5 000	5 000	13,75	7,0	
ТОО "ТехноЛизинг"	THLZb1	13.02.20	405	416	16,00	3,8	
АО "First Heartland Jýsan Bank"	TSBNb27	26.03.20	15 000	15 000	0,10	10,0	
АО "Фонд национального благосостояния "Самрук-Қазына"	SKKZb8	19.03.20	40 500	40 500	12,50	1,1	
	SKKZb9	19.03.20	40 500	40 500	12,50	1,1	
	SKKZb13	19.03.20	34 500	34 500	12,50	1,1	
	SKKZb14	19.03.20	13 700	13 700	12,50	1,1	
АО "Аграрная кредитная корпорация"	AGKKb12	23.04.20	5 634	5 872	11,75	6,5	
АО "Нурбанк"	NRBNb16	29.04.20	46 829	46 829	4,00	15,0	
ВСЕГО			309 384	314 091			

Доходность корпоративных облигаций при размещении

Рыночные размещения январь – апрель 2020 года*

— Базовая ставка — KASE_BMY ◆ Доходность, % годовых

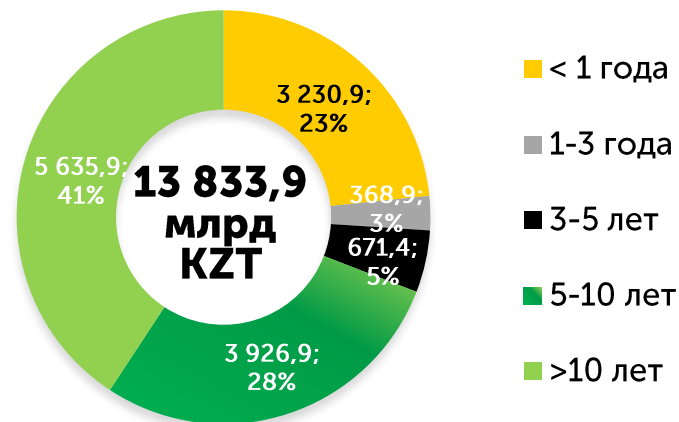


Примечание: без учета размещений, проводимых в рамках Программа повышения финансовой устойчивости банковского сектора Республики Казахстан

Ключевые факты и цифры

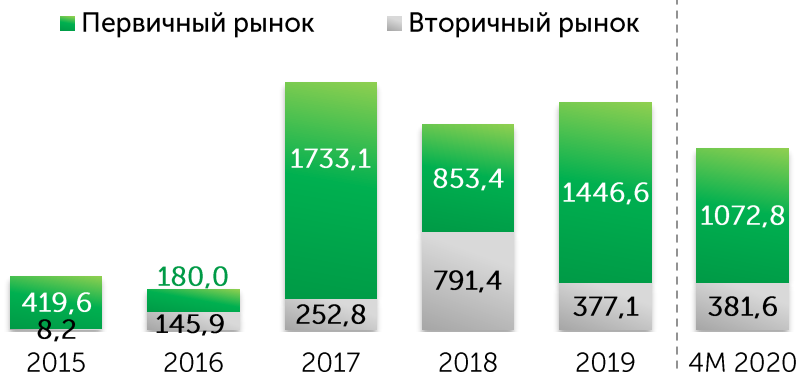
- + эмитентами выступают Министерство финансов РК, Национальный Банк РК, местные исполнительные органы власти (акиматы), правительства иностранных государств
- + на 01 мая 2020 года сумма государственного долга, торгуемого на KASE, составляла 13,8 трлн тенге (~80% всего государственного долга)
- + наибольшая доля (10%) непогашенного тенгового долга Минфина приходится на долгосрочные облигации (15 лет)
- + CAGR объема торгов за 5 лет – **19,5%**
- + доля торгов нотами НБ РК на вторичном рынке > **80%**
- + доходность по размещениям тенговых облигаций Минфина в 2020 году **9,5-12,0% годовых**
- + **T+0** для первичного рынка, **T+2** для вторичного рынка

Структура государственного долга по номиналу

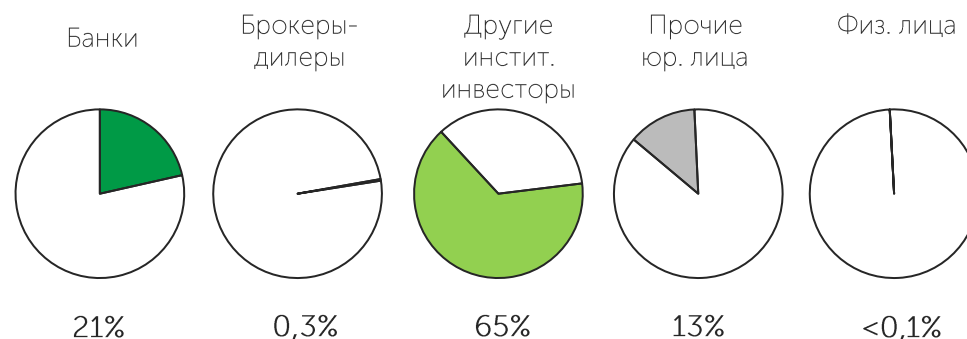


на 01 мая 2020 года

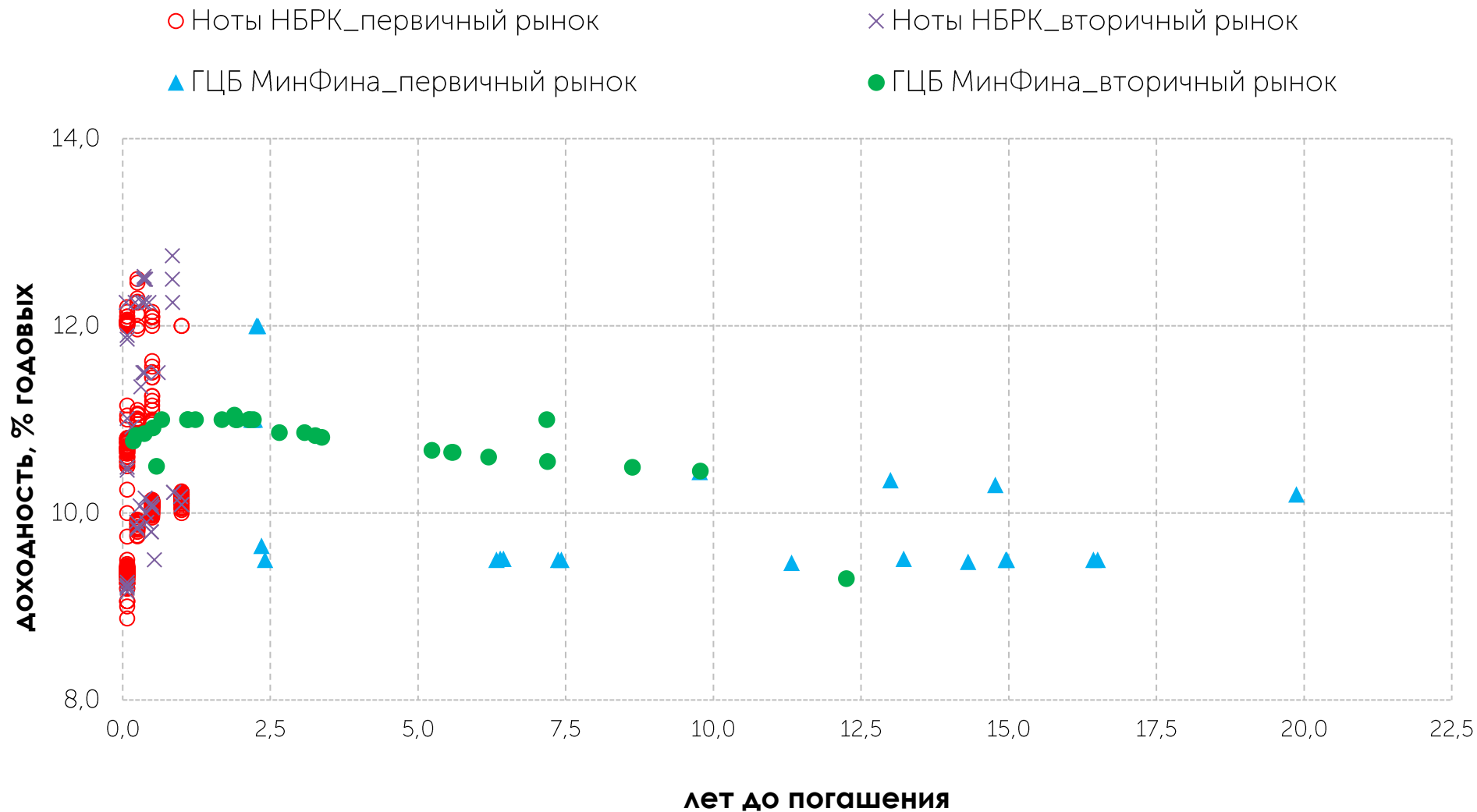
Объем сделок, млрд KZT



Структура инвесторов

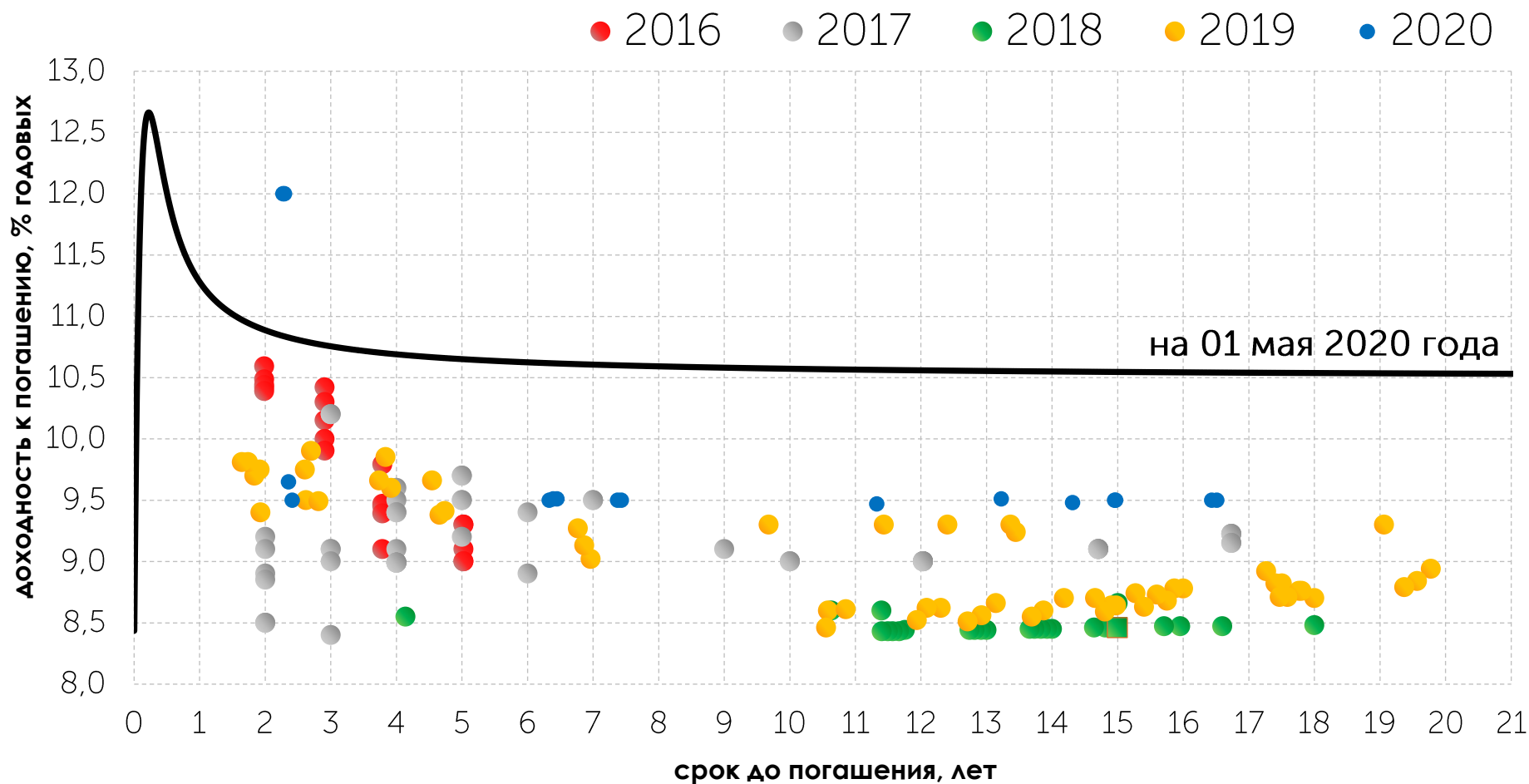


Доходность сделок на рынке ГЦБ в 2020 году



Минфин продолжает работать над бэнчмарком

Доходность и дюрация МЕКАМ при размещении на KASE

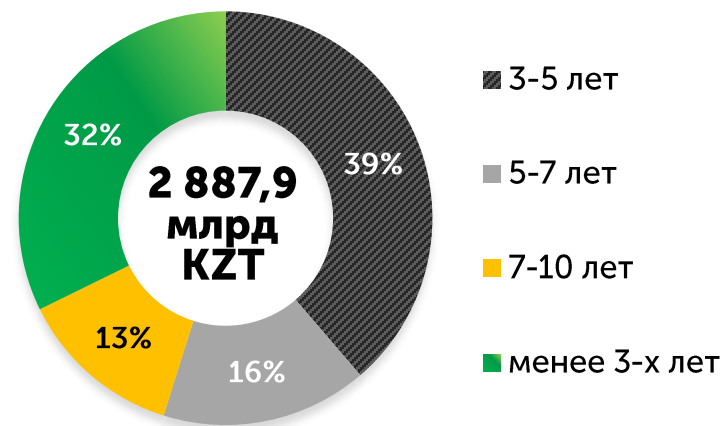


Примечание: срок до погашения рассчитан на дату размещения бумаги

Ключевые факты и цифры

- на 01 мая 2020 года в официальном списке KASE находятся **31 выпуск облигаций 5 организаций**
- среднедневной объем торгов в 2020 – **176,4 млн KZT**
- средний объем одной сделки в 2020 – **705,7 млн KZT**
- расчетные схемы **T+0, T+2**
- торги в **KZT и USD**

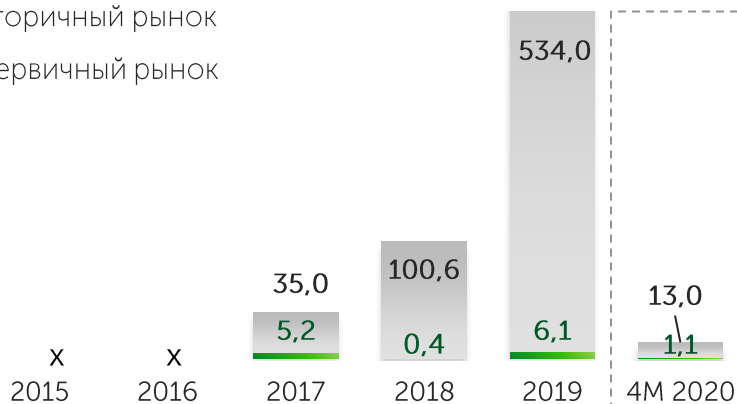
Структура выпусков облигаций МФО по срокам



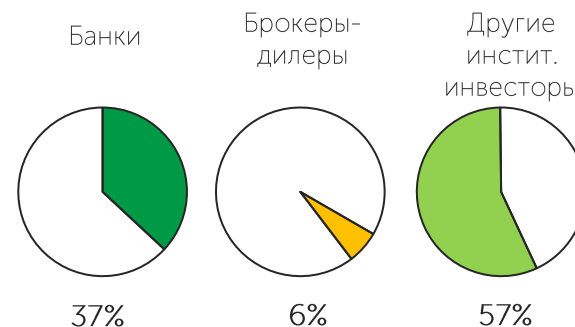
на 01 мая 2020 года

Объем сделок, млрд KZT

- Вторичный рынок
- Первичный рынок



Структура инвесторов



Мероприятия для эмитентов

Выездные мероприятия

- 18 февраля проведен круглый стол совместно с АО "ФРП "ДАМУ" для предпринимателей Жамбылской области
- 18 февраля в г. Тараз проведен обучающий семинар для сотрудников и клиентов ЮКОФ АО "Казпочта"
- 17 марта в рамках круглого стола проведен конференц звонок с представителями АО "НУХ "Байтерек" и его дочерними организациями" по вопросам механизмов и принципов работы ЦК

Обучающие семинары

- 05 февраля проведен семинар "Основы фондового рынка" для собственников и руководства компаний
- 21 февраля - ознакомительный семинар для магистрантов программы "Master of Science in Finance" Университета Назарбаев

Бизнес форумы

- 21 февраля в г. Алматы выступление в рамках форума "Mining Club" геологоразведка для юниоров"

Мероприятия для инвесторов и участников рынка

- 29 января на площадке Биржи для профессиональных участников рынка и инвесторов проведена презентация внедрения Purchasing Managers' Index (индекс PMI) в Казахстане
- 31 января проведено road show АО "Банк Развития Казахстана" (БРК) для потенциальных казахстанских инвесторов в рамках размещения еврооблигаций, деноминированных в тенге
- награждение наиболее отличившихся по итогам 2019 года членов KASE, листинговых компаний и СМИ
- 07 февраля проведен круглый стол с профессиональными участниками рынка по вопросам дальнейшего развития фондового рынка
- 27 февраля KASE Talks с участием Председателя Правления Жилстройсбербанк Казахстана Ибрагимовой Л.Е.
- 04 марта проведено мероприятие "Ring the Bell for Gender Equality". Церемония открытия торгов проводилась в рамках инициативы ООН - "Устойчивые фондовые биржи"
- 05 марта 2020 года проведено road show АО "ФНБ Самрук Казына" для потенциальных казахстанских инвесторов в рамках размещения облигаций
- участие в проведении IV круглого стола "Долговой рынок Республики Казахстан"

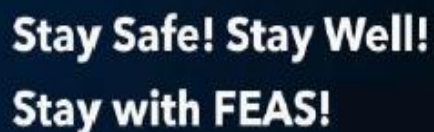


KASE продолжает работу с биржевыми ассоциациями

Ввиду режима чрезвычайного положения был перенесен на 2021 год ряд мероприятий, направленных на обмен опытом и углубление сотрудничества с биржами и биржевыми организациями.



В марте-апреле 2020 года Биржа приняла участие в обзоре WFE о мерах, проводимых биржевыми площадками в ответ на пандемию нового коронавируса



Stay Safe! Stay Well!
Stay with FEAS!

В марте Биржа приняла участие в рабочем заседании Совета директоров FEAS для обсуждения результатов деятельности FEAS за 2019 год. Также, Биржа участвовала в онлайн мероприятии, посвященному 25-летию FEAS, в рамках которого был презентован новый сайт Федерации



Биржа приняла участие в обсуждениях текущей ситуации и условиях работы в условиях пандемии COVID - 19 с биржами-участницами МАБ СНГ

Ключевые проекты



Сотрудничество с MOEX



- Внедрение ASTS+ на фондовом рынке для всех режимов и запуск услуг ЦК на фондовом рынке по сделкам со всеми финансовыми инструментами / июнь 2020
- Внедрение ASTS+ на валютном рынке / декабрь 2020
- Внедрение SPECTRA на рынке деривативов / 2021

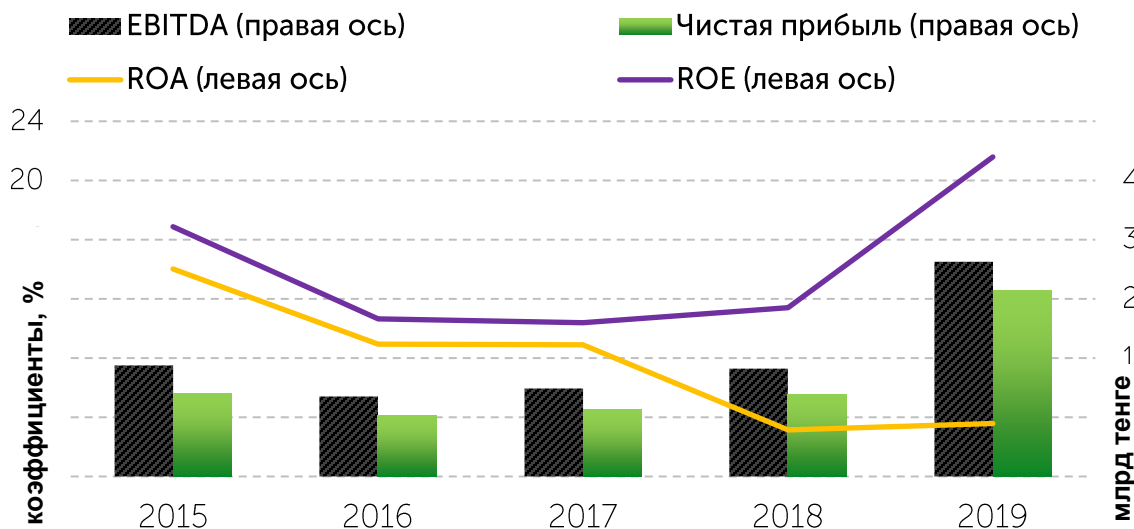
Развитие рынков и IT

- Улучшение позиций финансового рынка РК в международных классификаторах FTSE, MSCI и S&P/ 2020-2021
- Автоматизация процесса листинга / второе полугодие 2020
- Запуск новой версии системы электронного документооборота is2in / второе полугодие 2020
- Реализация браузерной версии информационного терминала (Web-терминала IRIS) / второе полугодие 2020

Устойчивое развитие

- Внедрение политики устойчивого развития Биржи / второе полугодие 2020

Результаты аудированной финансовой отчетности за 2019 год



Чистая прибыль Биржи по итогам 2019 года составила **2 192,7 млн тенге**, что выше результата прошлого года на 127,1 %.

Активы Биржи составили **71,0 млрд. тенге**, увеличившись по сравнению с прошлогодним показателем на **37,7 % (на 19,5 млрд тенге)**.

Значительный рост активов обусловлен расширением деятельности Биржи в качестве центрального контрагента.

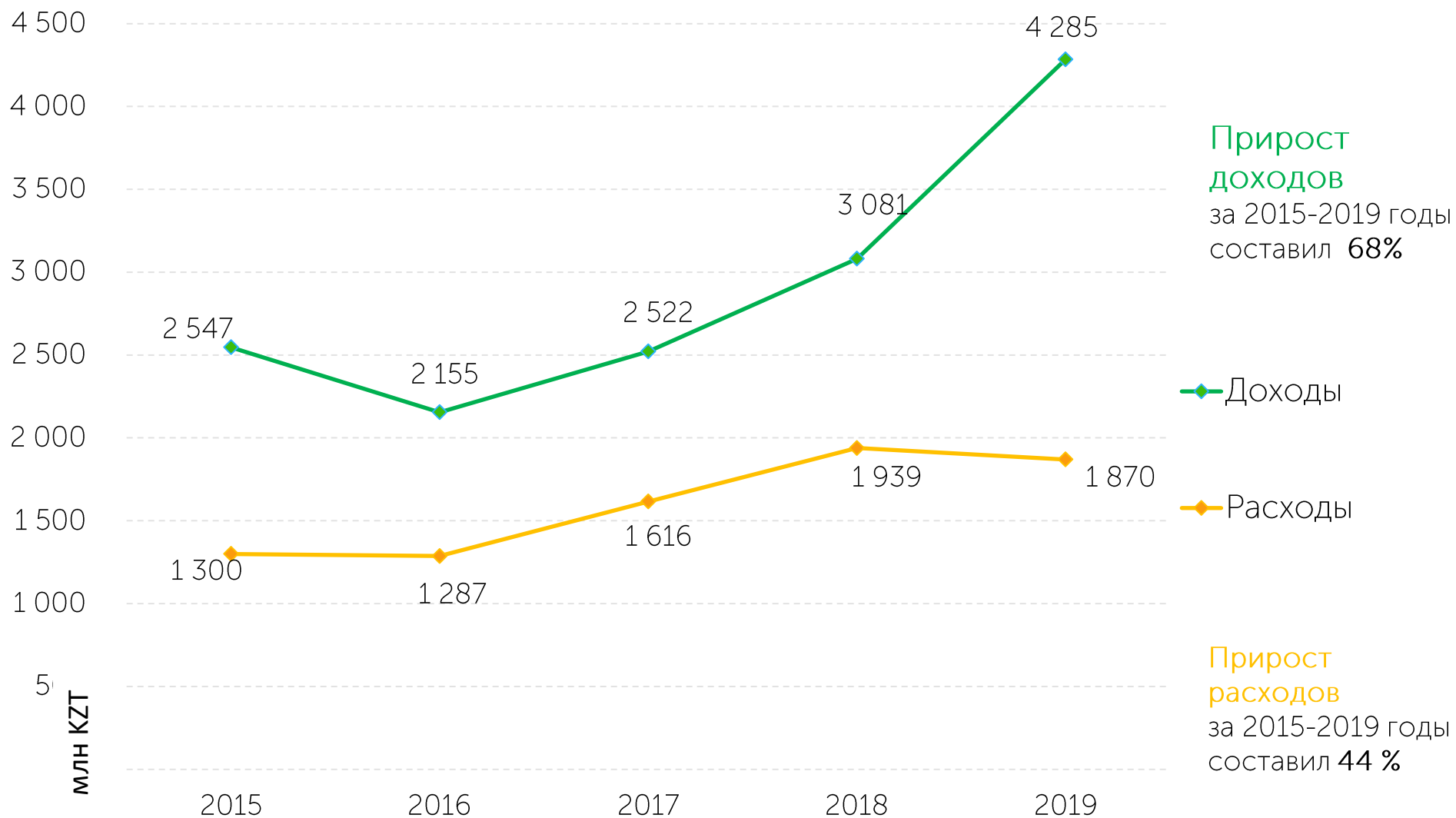
Биржа осуществляет функции центрального контрагента с 01 октября 2018 года на рынке иностранных валют и с 03 декабря 2019 года на фондовом рынке.



Собственный капитал Биржи увеличился на **27,9 % (2 488,2 млн тенге) до 11,4 млрд тенге** за счет полученной чистой прибыли и роста уставного капитала Биржи на 295,5 млн тенге в результате сделки по продаже акций Биржи Московской бирже в рамках реализации Соглашения о стратегическом сотрудничестве.

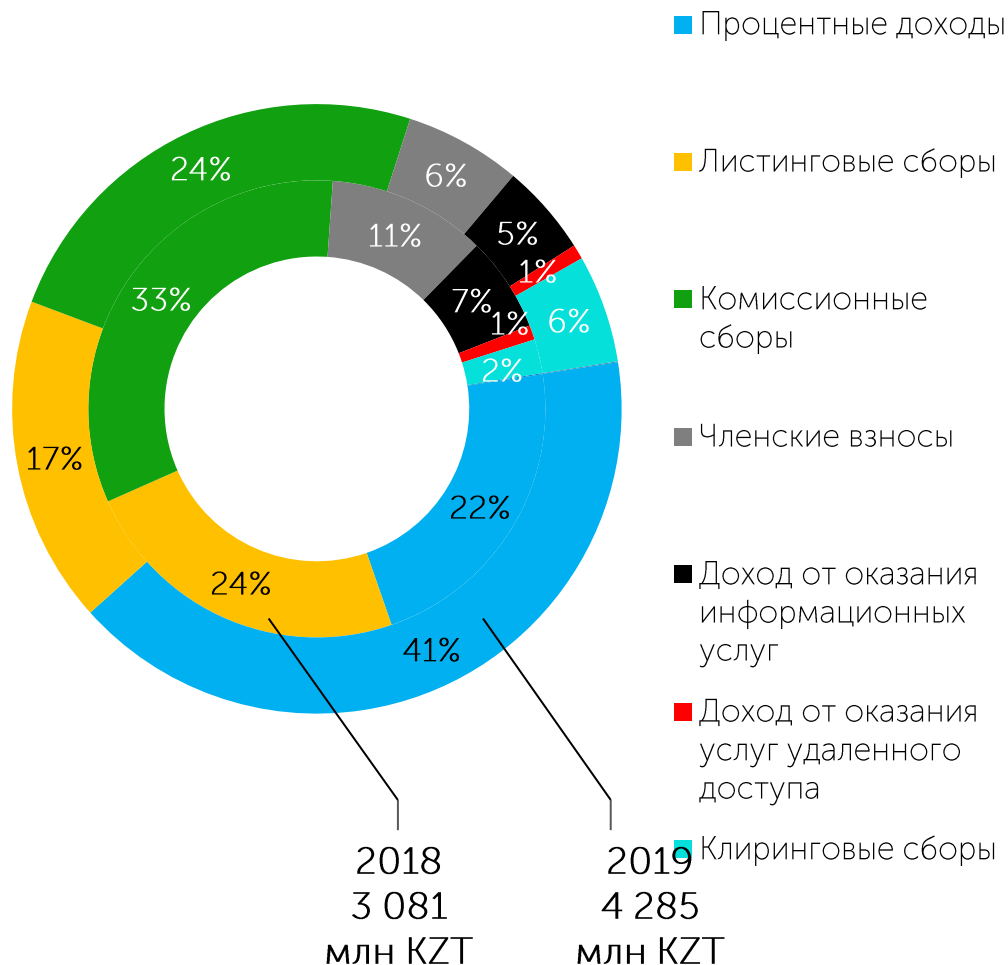
Примечание: ROA, ROE рассчитаны на основании среднегодовых показателей активов и капитала

Динамика доходов

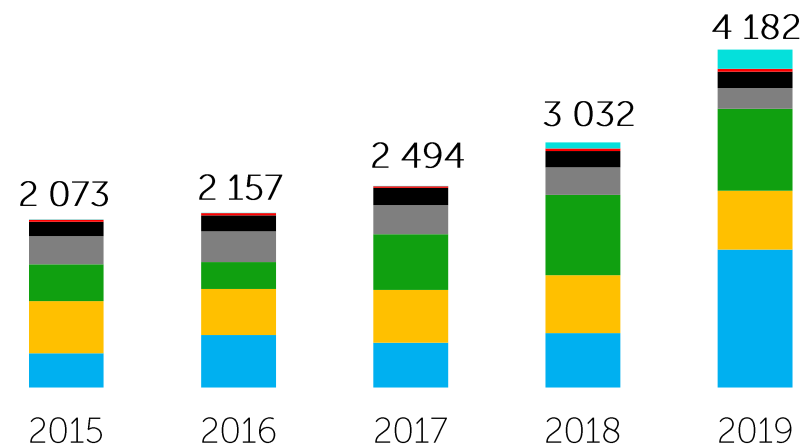


Примечание: CAGR (Compound Annual Growth Rate) – среднегодовой темп роста

Доходы: 4 284,5 млн KZT (+39,1 %)



Динамика доходов, млн KZT *



Процентные доходы составили **1 706,9 млн тенге (+154,1 %)** за счет увеличения объема инвестируемых средств.

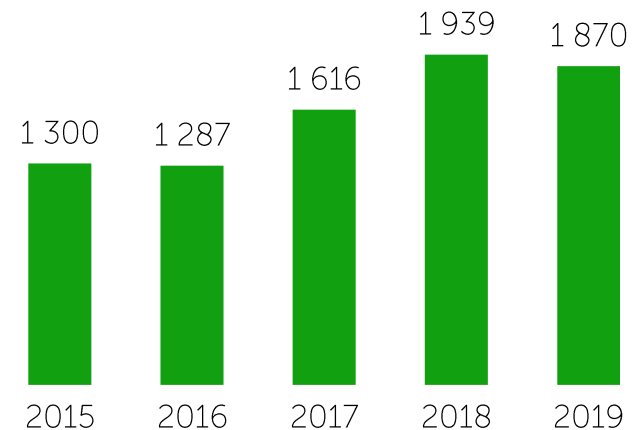
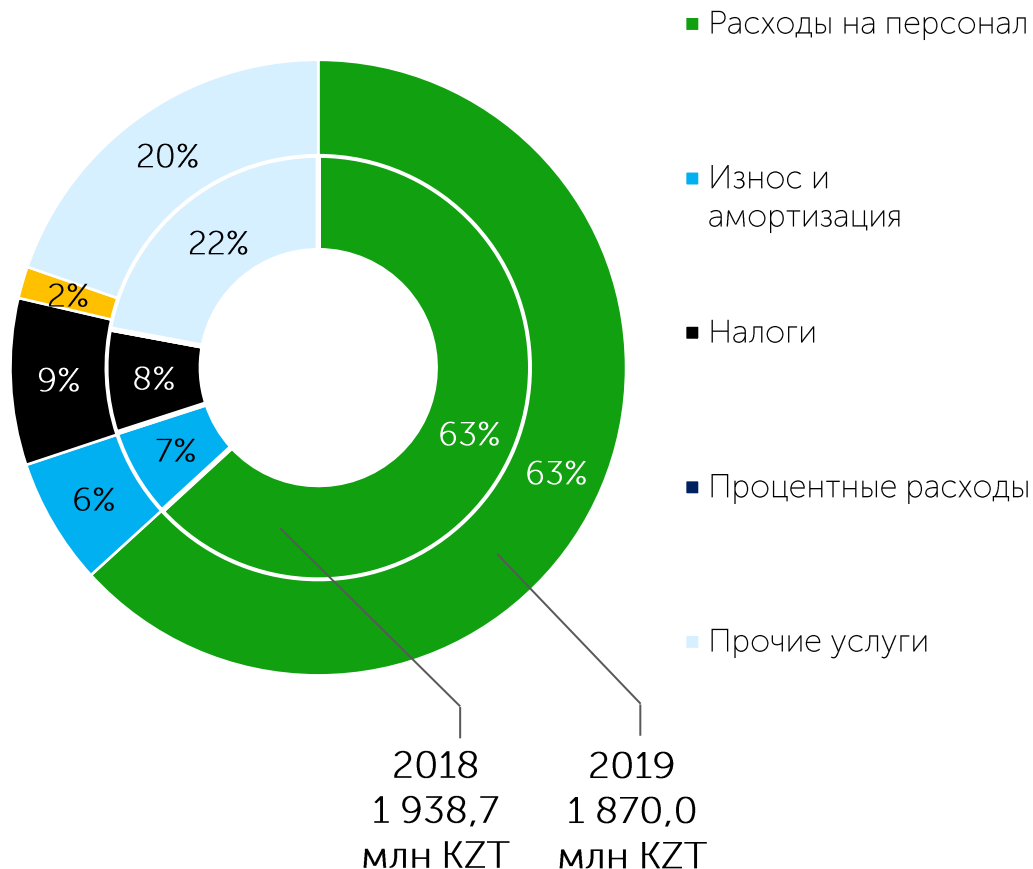
Комиссионные сборы составили **1 013,8 млн тенге (+2,0 %)** за счет активизации операций с ГЦБ и НЦБ, выходом на рынок заимствований МФО.

Клиринговые сборы увеличились более чем в **3,2 раза** и составили **239,6 млн тенге** в связи осуществлением Биржей функции центрального контрагента и появлением клиринговых сборов на рынке иностранных валют в конце 2018 года.

Примечание: в структуре доходов учтены только доходы по услугам и комиссии, а также процентные доходы Биржи.

Расходы: 1 870,0 млн KZT (-3,5 %)

Динамика расходов, млн KZT




Снижение расходов обусловлено в основном уменьшением расходов на персонал, маркетинговых расходов и соответствующих налогов.



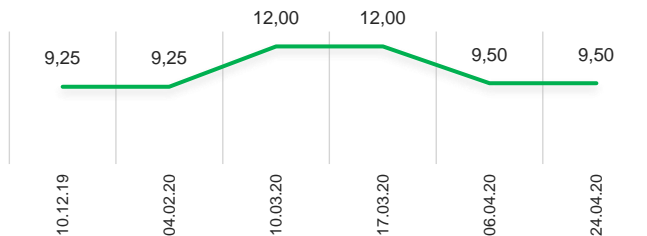
02

**работа биржевых
рынков KASE
в условиях
чрезвычайного
положения**

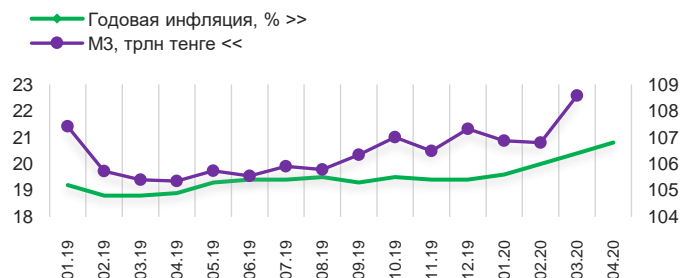


Экономические последствия: монетарные и фискальные каналы (1/2)

Динамика изменения базовой ставки в Казахстане



Ускорение инфляции вслед за ростом денежной массы



Базовая ставка

Экстренное повышение базовой ставки до 12% год. 10 марта помогло не допустить резкого обесценения тенге. По мере стабилизации ситуации 03 апреля НБРК принял решение о снижении базовой ставки до 9,5% год, 27 апреля – о ее сохранении с процентным коридором +/- 2 п.п.

Дальнейшие решения по базовой ставке будут приниматься исходя из темпов восстановления экономики, баланса инфляционных рисков, уровня совокупного спроса, а также с учетом мер по обеспечению финансовой стабильности.



Инфляция

Ускорение темпов годовой инфляции наблюдается с декабря 2019 года. Падение мировых цен на нефть и ослабление обменного курса тенге в начале марта 2020 года повысило риск выхода инфляции за верхнюю границу прогнозируемого ранее целевого коридора по итогам года (4-6%).

Согласно Прогнозу социально-экономического развития Республики Казахстан на 2020 – 2024 годы к концу года инфляция прогнозируется в коридоре 9-11%. Согласно оценкам НБРК, в 2020 году будет происходить замедление экономической активности в Казахстане, сопровождаемое умеренным ростом внутреннего спроса на фоне сокращения чистого экспорта.

Динамика индикатора денежного рынка MM Index



Ставки денежного рынка

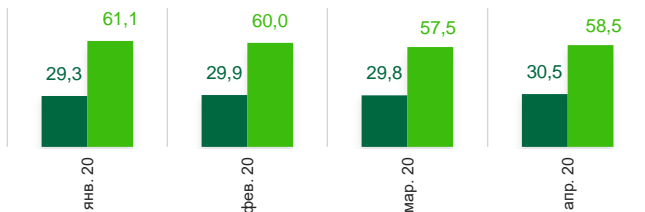
Возросший спрос на тенговую ликвидность в марте способствовал формированию ставки TONIA у верхней границы процентного коридора. Точечные всплески дефицита ликвидности, выражающиеся в повышении ставок в апреле, возникали на фоне временного ослабления тенге к доллару США. По мере снижения спроса на тенговую ликвидность ставки денежного рынка консолидировались немного ниже базовой ставки.

Экономические последствия: монетарные и фискальные каналы (2/2)

Международные резервы и активы Национального фонда РК

■ Валовые международные резервы, млн долларов

■ Активы Национального Фонда Республики Казахстан, млн долларов



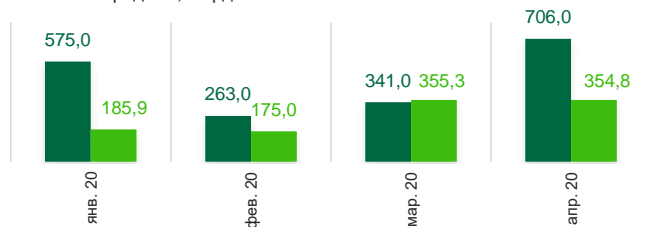
Международные резервы

Уровень резервов НБРК увеличился за апрель на 720 млн долларов США до 30,5 млрд долларов США за счет увеличения стоимости золота. С начала года рост резервов составил 4%. Активы Национального Фонда Республики Казахстан сократились на 4,2%.

Операции Национального Фонда

■ Трансферт из Национального Фонда, млрд тенге

■ Объем продаж, млрд тенге



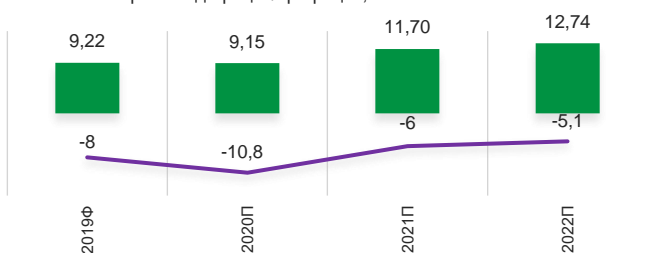
Операции Национального Фонда

В рамках антикризисных мер пересмотрены ключевые параметры бюджетной политики. В республиканский бюджет в 1Q 2020 года поступило официальных трансфертов на сумму 1 288,0 млрд тенге, тогда как в 2019 году трансферты составили 882,6 млрд тенге.

Нефтефтяной дефицит/профицит и налоговые поступления

■ Налоговые поступления, трлн тенге

◆ Нефтефтяной дефицит/профицит, % к ВВП

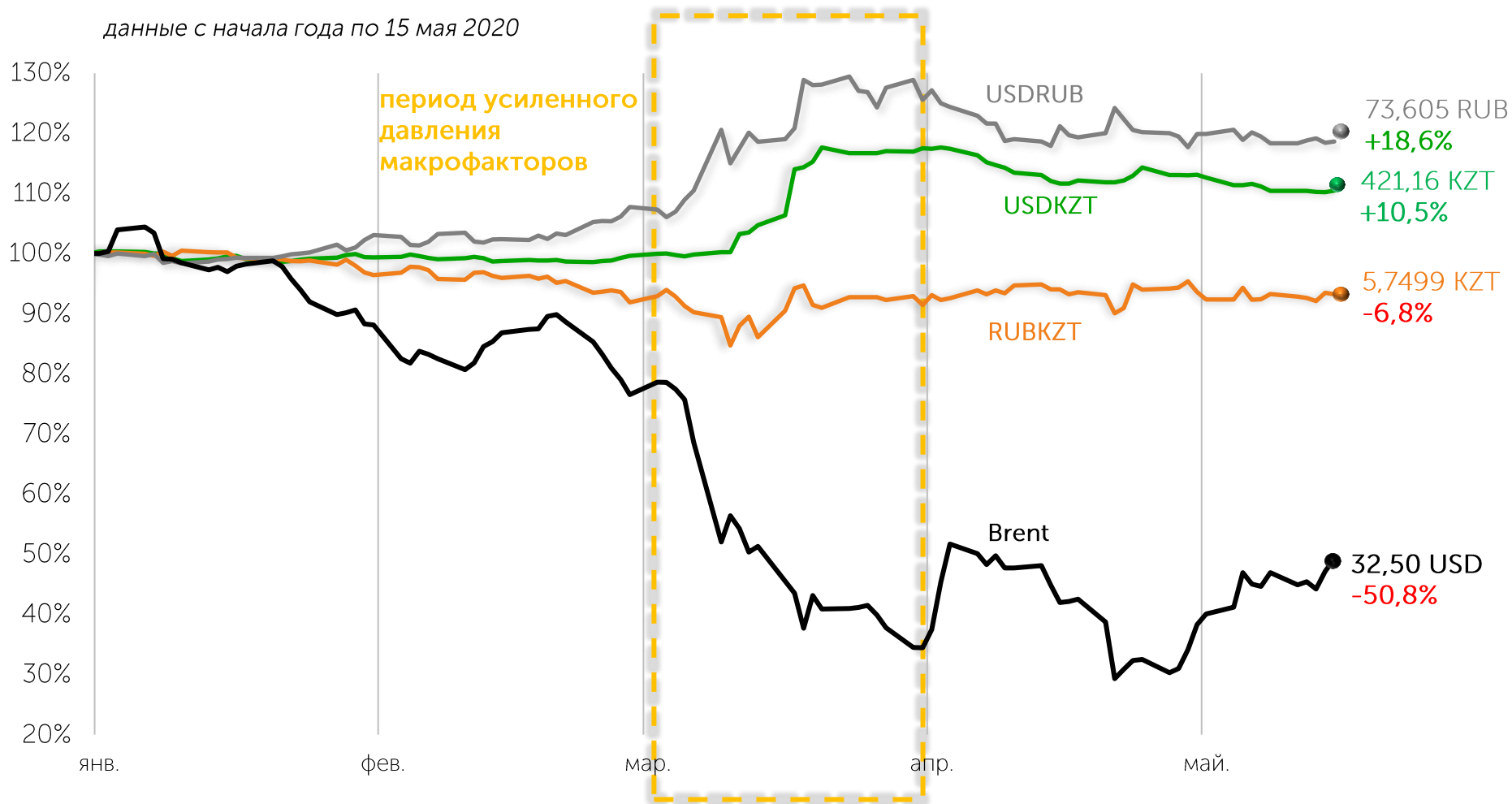


Республиканский бюджет

При уточнении республиканского бюджета на 2020 год нефтефтяной дефицит был увеличен с 7% к ВВП до 10,8% в 2020 году. Фактором роста стало увеличение гарантированного трансферта из Национального фонда.

Динамика изменения курса тенге

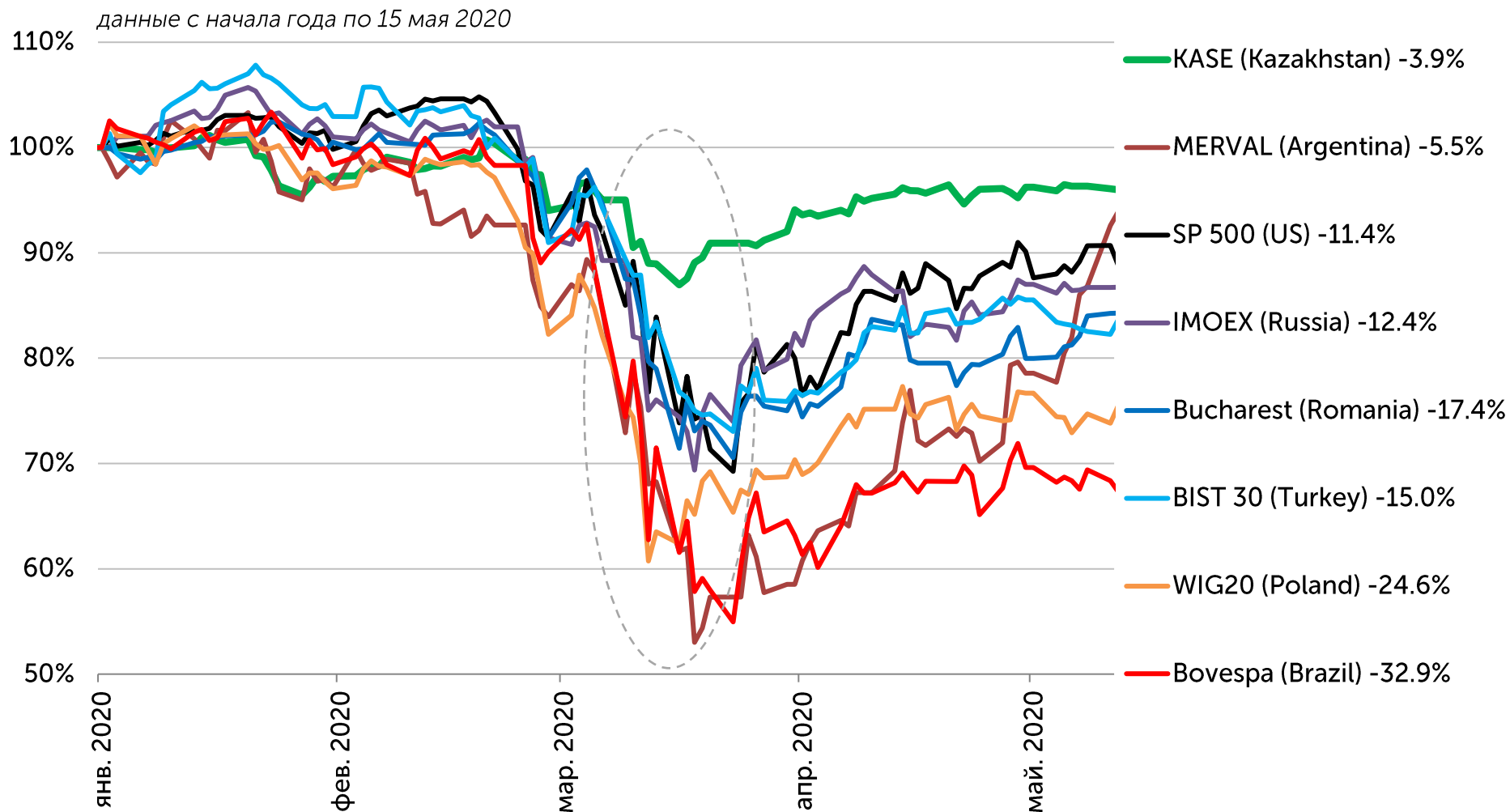
В первые месяцы 2020 года тенге продолжал демонстрировать стабильность. С начала марта давление на курс в сторону его повышения оказали: резкое снижение цен эталонных марок нефти, введение ЧП в связи с мировой пандемией, ослабление валют стран основных торговых партнеров, повышенный спрос на товары и ускорение инфляции.



Примечание: тренды рассчитываются по последнему торговому дню отчетного квартала текущего года к последнему торговому дню предшествующего отчетному года

Источник: НБПК (USDKZT), Bloomberg (USDRUB, RUBKZT, Brent)

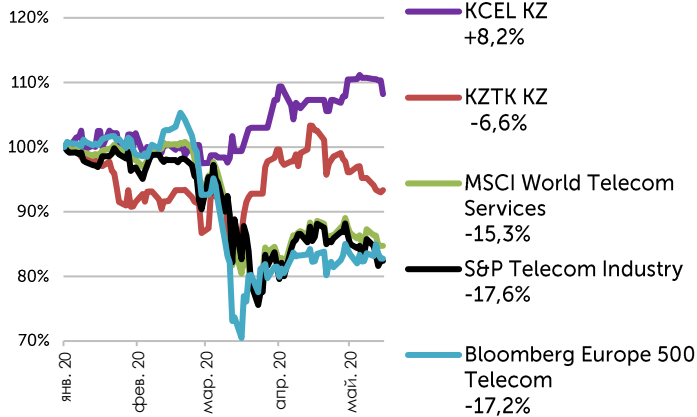
Индекс KASE и мировые фондовые индексы



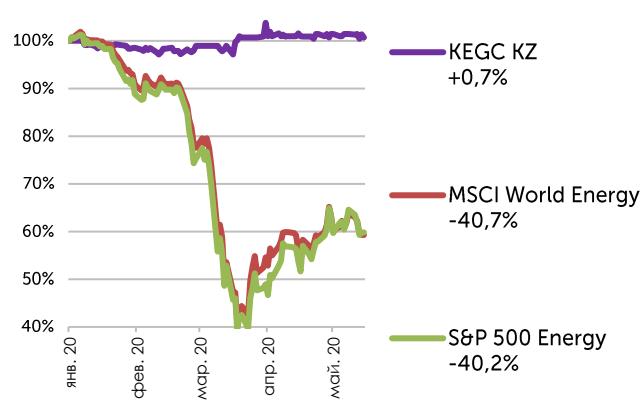
Динамика цен наиболее ликвидных акций. Их сравнение с отраслевыми бенчмарками

данные с начала года по 15 мая 2020

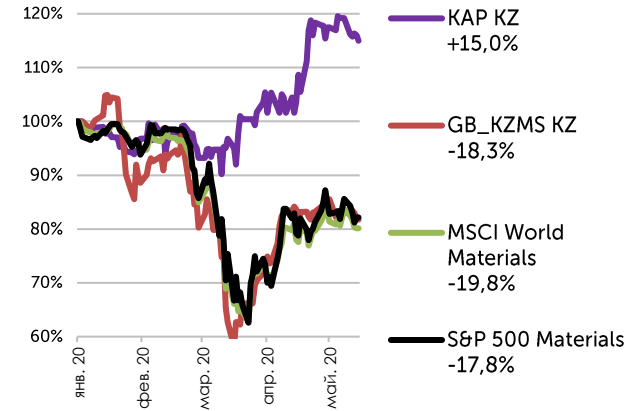
Телекоммуникации



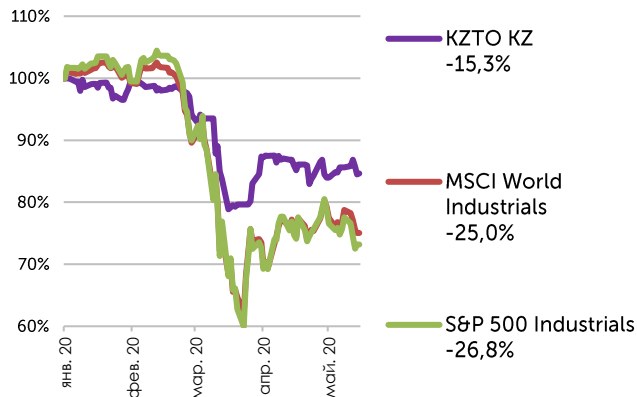
Энергетика



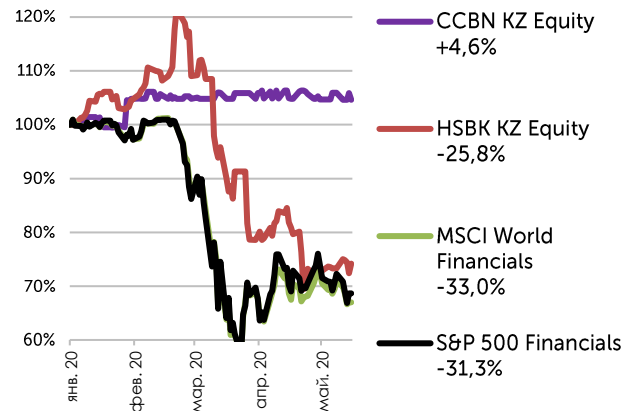
Материалы



Промышленность

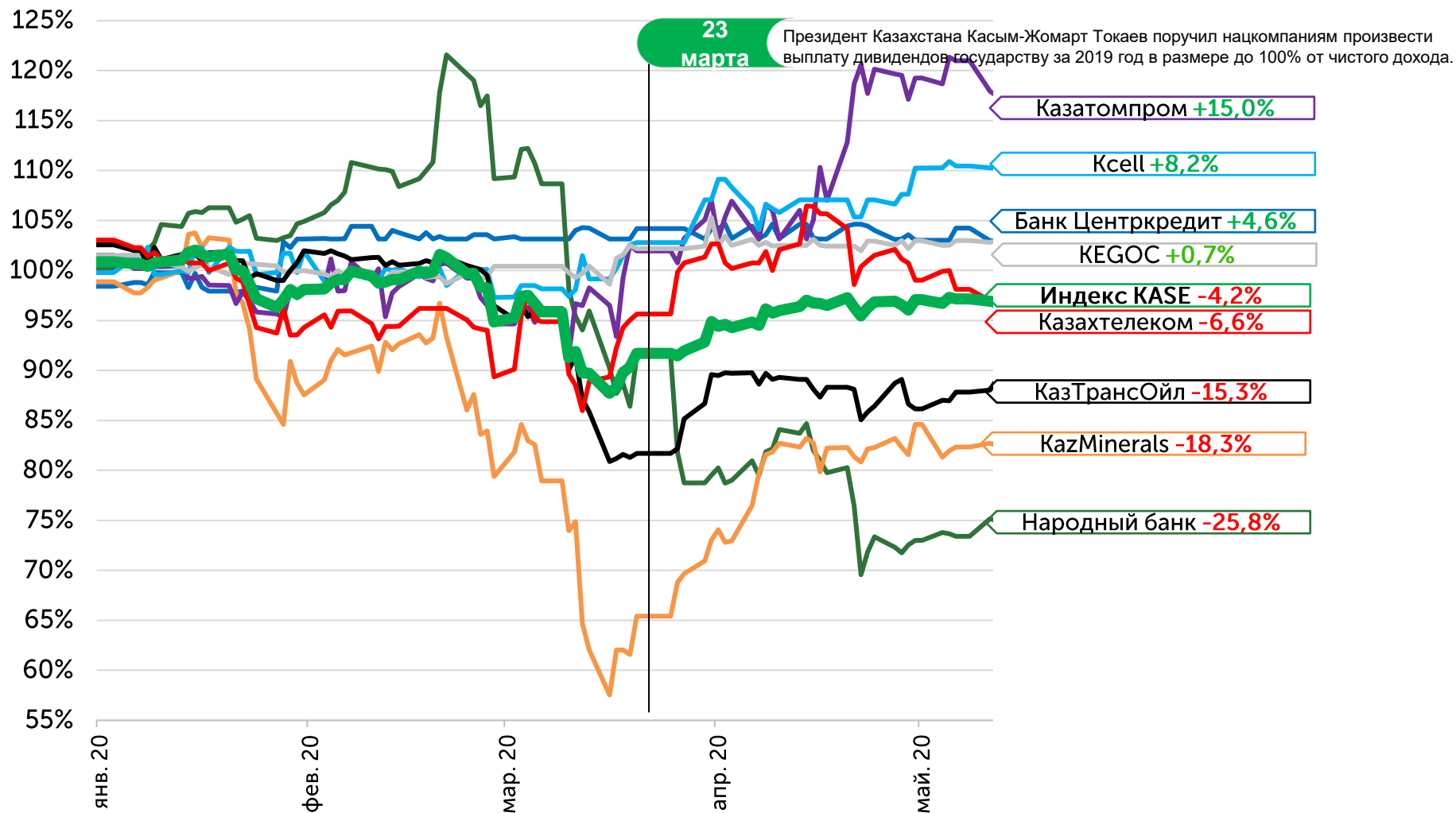


Финансы

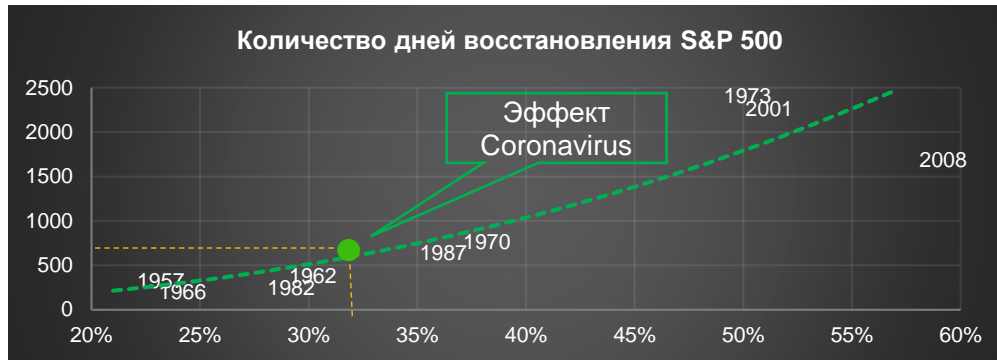


Динамика последних цен акций Индексной корзины с начала года

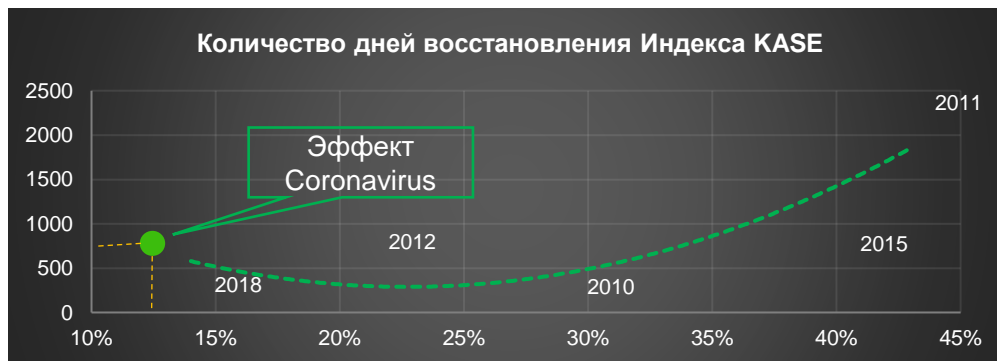
данные с начала года по 15 мая 2020



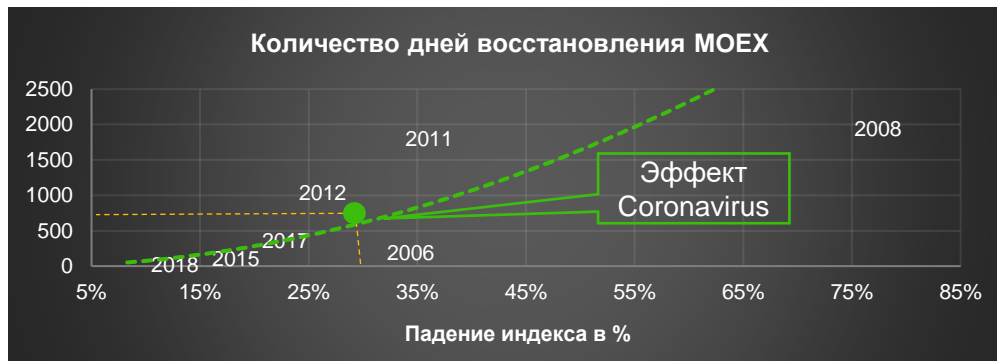
Оценка восстановления индексов после обвала нефтяных котировок и влияния COVID 19



Предварительная оценка периода времени для восстановления индекса S&P500 на основе прошлых коррекций составляет **около 693 дней**.



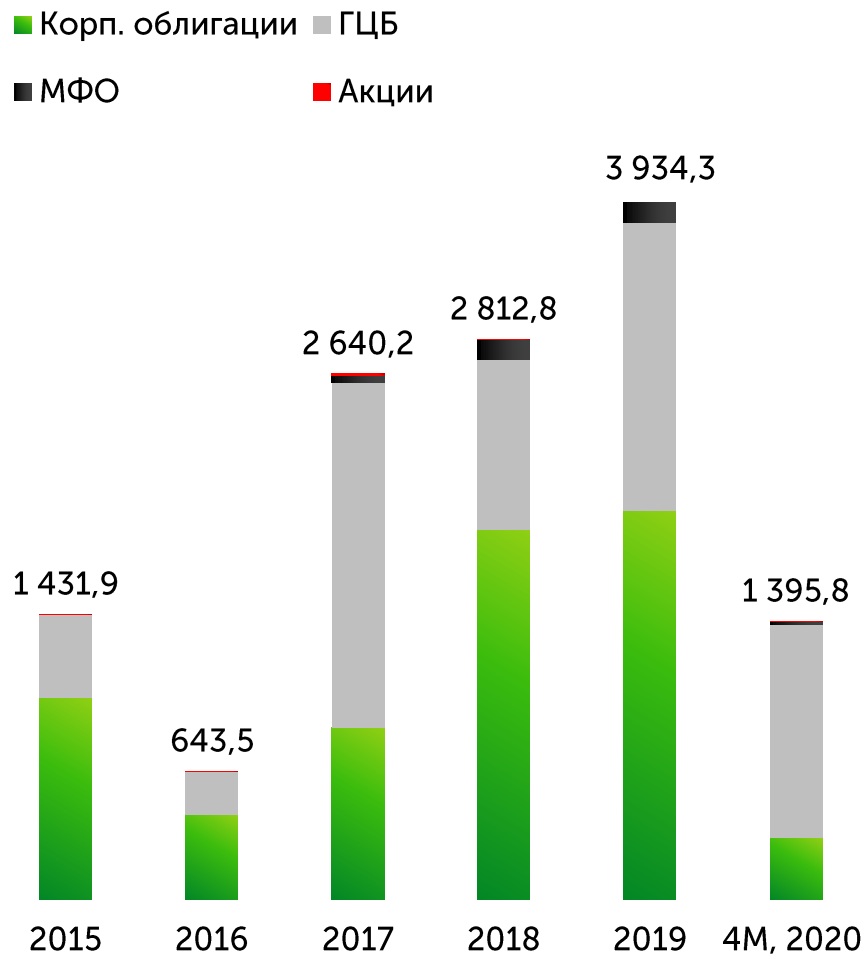
Предварительная оценка периода времени для восстановления индекса KASE на основе прошлых спадов составляет **около 727 дней**. Сравнение с 2008 годом не представлено, так как индекс KASE так и не восстановился до значений 2008 года. Оценка скорректируется после возвращения активности на рынок.



Предварительная оценка периода времени для восстановления индекса MOEX на основе прошлых спадов составляет **около 697 дней**. Для выхода из кризиса 2008 года понадобилось около 1950 дней. Показатели 2011 года восстанавливались 1805 дней. В итоге: 204 дней (2006 г.) < 697 дней (оценка 2020 г.) < 1805 дн. (2011 г.). Оценка скорректируется после возвращения активности на рынок.

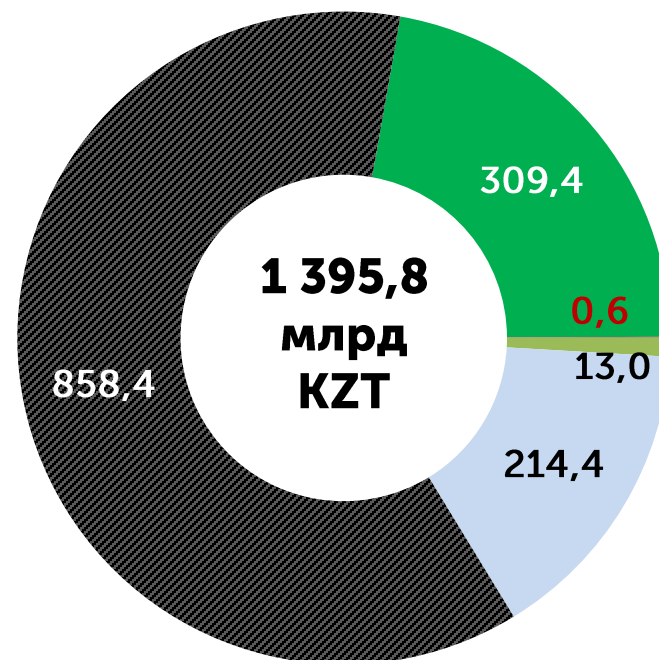
Рынок привлечения капитала в 2020 году

Объемы первичных размещений, млрд KZT



Структура первичного рынка, млрд тенге

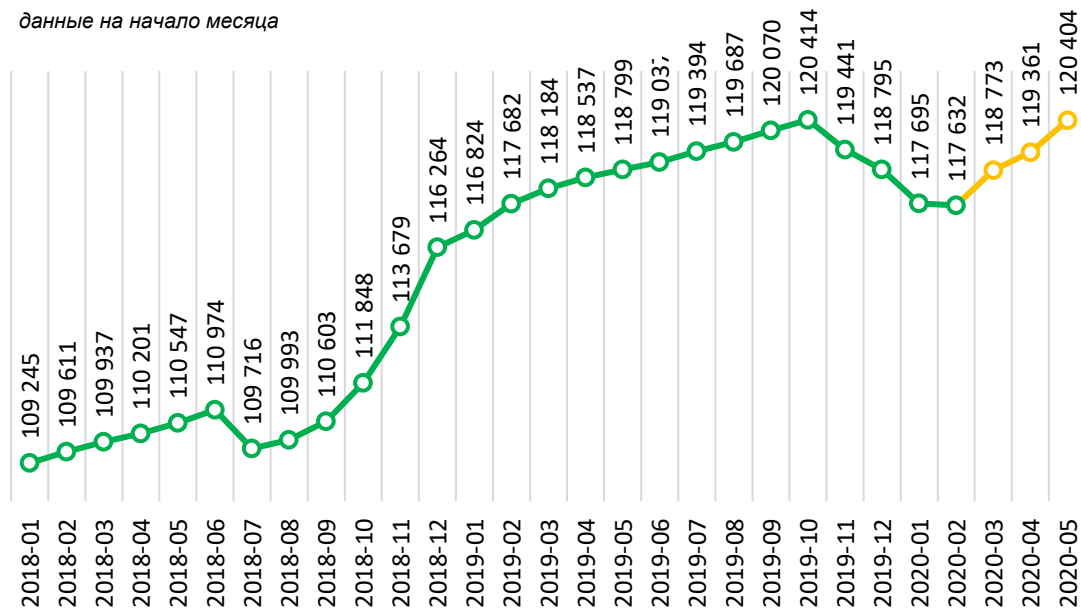
- Корпоративные облигации
- Акции
- МФО
- Муниципальные органы
- Министерство финансов



Рост числа розничных инвесторов

Количество торговых счетов, открытых на физических лиц в АО "Центральный депозитарий ценных бумаг"

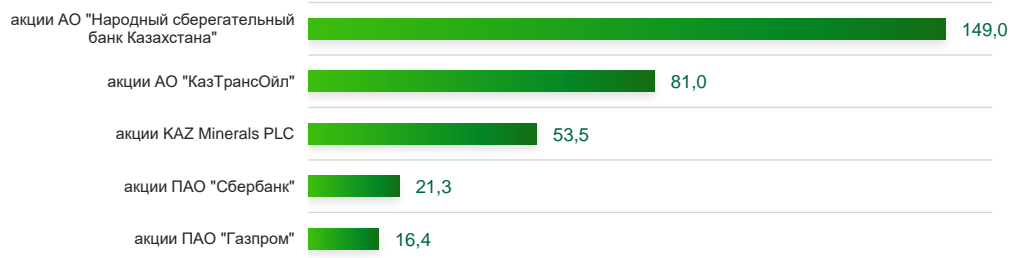
данные на начало месяца



- По состоянию на 01 мая 2020 года в Центральном депозитарии числилось 120 404 лицевой счет, открытый на физические лица, что на 2 709 счетов больше, чем на начало 2020 года. Для сравнения, в первые четыре месяца 2019 года рост базы счетов составил 1975, в первые четыре месяца 2018 года – 1302;
- В апреле физическими лицами было открыто 1 130 новых счетов. В марте этот показатель составил 1 046, в феврале – 1 288;
- На конец марта 2020 розничными инвесторами на фондовых рынках можно назвать 1,4% занятого населения Казахстана;
- Наиболее востребованы на фондовом рынке среди физических лиц акции отечественных лидеров экономики и паи инвестиционных фондов.

Топ-5 наиболее популярных активов к покупке среди новых розничных инвесторов

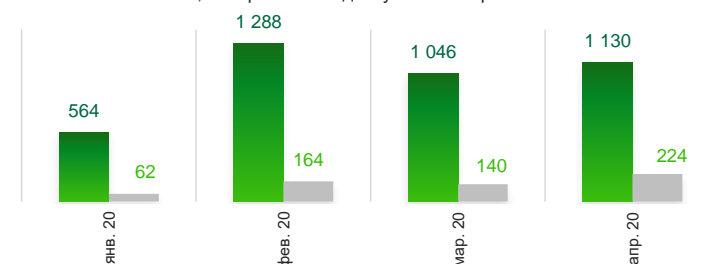
■ Объем сделок, млн тенге



Счета, совершившие как минимум одну сделку после открытия

■ Количество, открытых счетов


■ Количество счетов, совершивших сделку после открытия





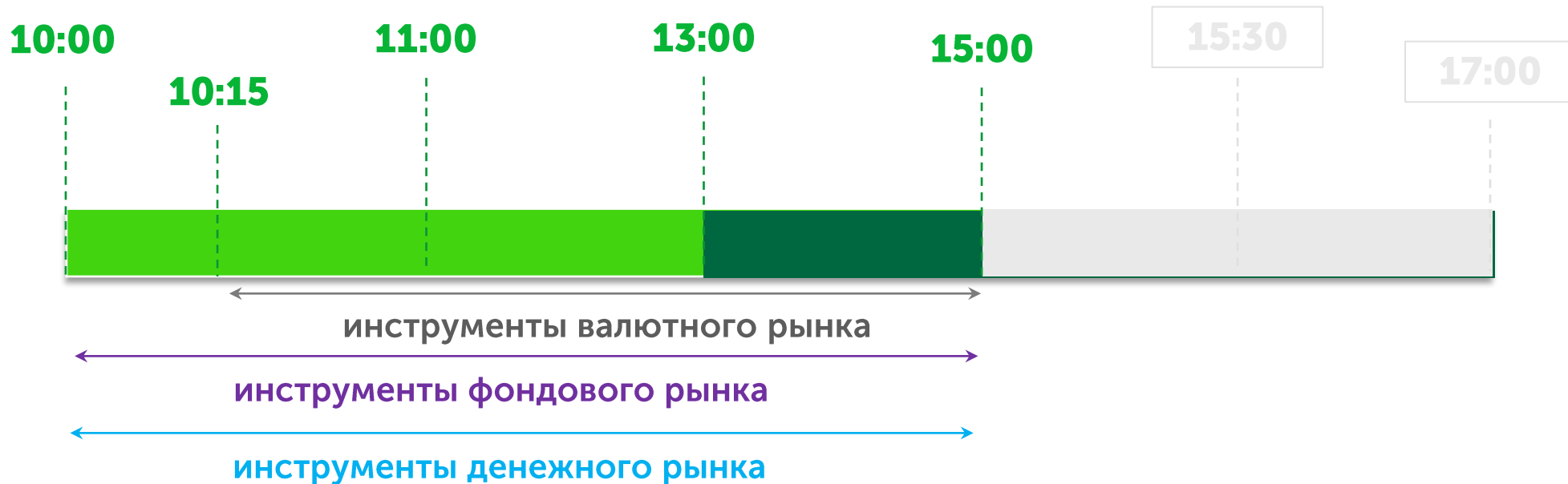
03

**операционная
деятельность
KASE в условиях
чрезвычайного
положения**



Изменение регламента торгов в связи с введением режима ЧП

В связи с усилением карантинных мер с 30 марта установлен временный регламент работы KASE с 09:00 до 15:00 с промежуточной фиксацией курса средневзвешенного курса по инструменту USDKZT_TOM на 11:00



Время завершения клиринговой сессии – 14:00, расчетов – 15:00.

Не проводятся торги на рынке деривативов и дополнительные сессии по инструментам репо и валютного свопа.

Особенности работы ЦК на валютном и фондовом рынках в условиях карантина

В связи с вводом в действие режима ЧП и карантина в городе Алматы с 30 марта 2020 года KASE установлен новый регламент расчетно-клиринговых сессий

В период с 30 марта по 30 апреля 2020 года

Рынок	Регламент торгов	Регламент клиринга		Регламент расчетов	
		Клиринговая сессия по CNYKZT_TOD	Итоговая клиринговая сессия	Время исполнения обязательств участниками торгов	Время исполнения обязательств Биржей
Валютный купля-продажа иностранной валюты и операции валютного свопа	10.15–13.00	11.00–11.30	13.00–13.30	13.30–14.15	14.15–15.00
Фондовый купля-продажа ценных бумаг и операции репо	10.00–13.00		13.00–14.00	13.00–13.30	14.00–15.00

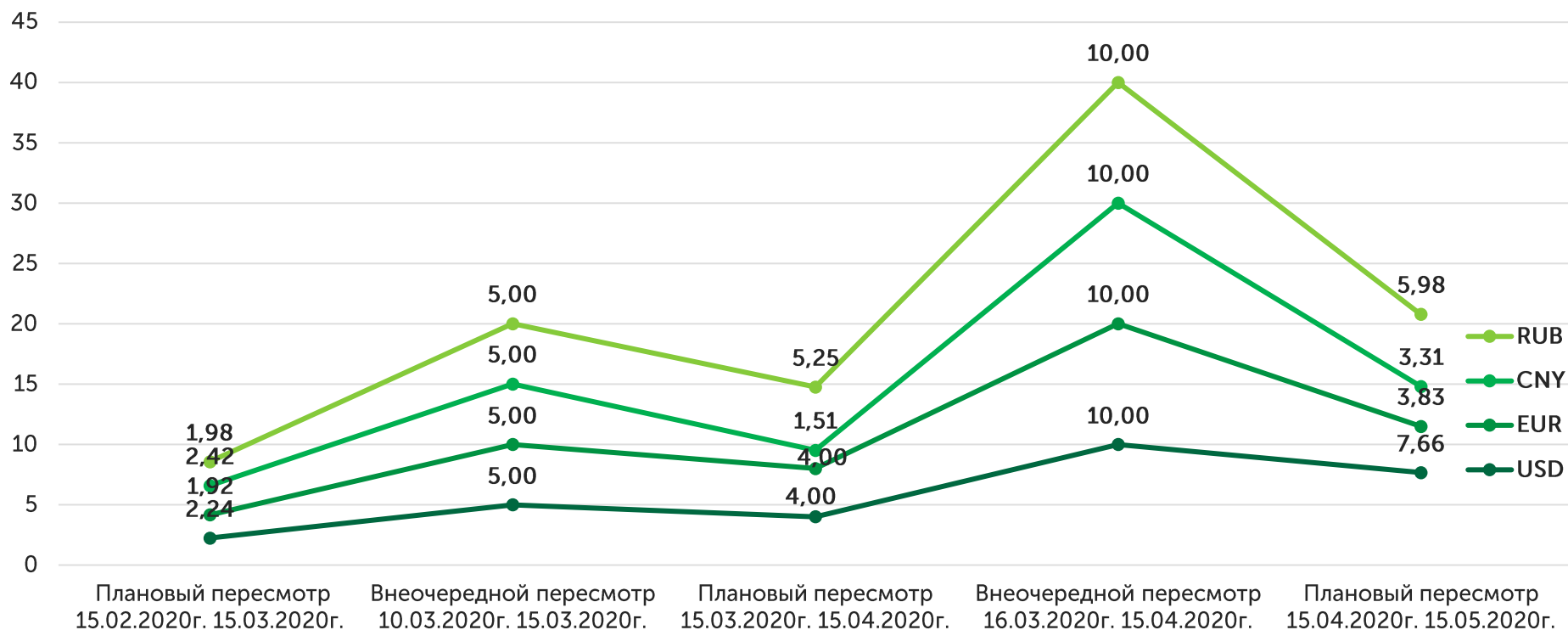
В период с 4 мая 2020 года

Рынок	Регламент торгов	Регламент клиринга		Регламент расчетов	
		Клиринговая сессия по CNYKZT_TOD	Итоговая клиринговая сессия	Время исполнения обязательств участниками торгов	Время исполнения обязательств Биржей
Валютный купля-продажа иностранной валюты и операции валютного свопа	10.15–15.00	11.00–11.30	15.00–15.30	15.30–16.15	16.15–17.00
Фондовый купля-продажа ценных бумаг и операции репо	10.00–15.00		15.00–16.15	15.00–15.30	16.15–17.00

Пересмотр риск-параметров валютного рынка

В связи с повышенной волатильностью на мировых биржевых рынках, связанной с пандемией COVID-19, в целях минимизации рыночных рисков валютного рынка осуществлены внеочередные пересмотры риск-параметров валютного рынка

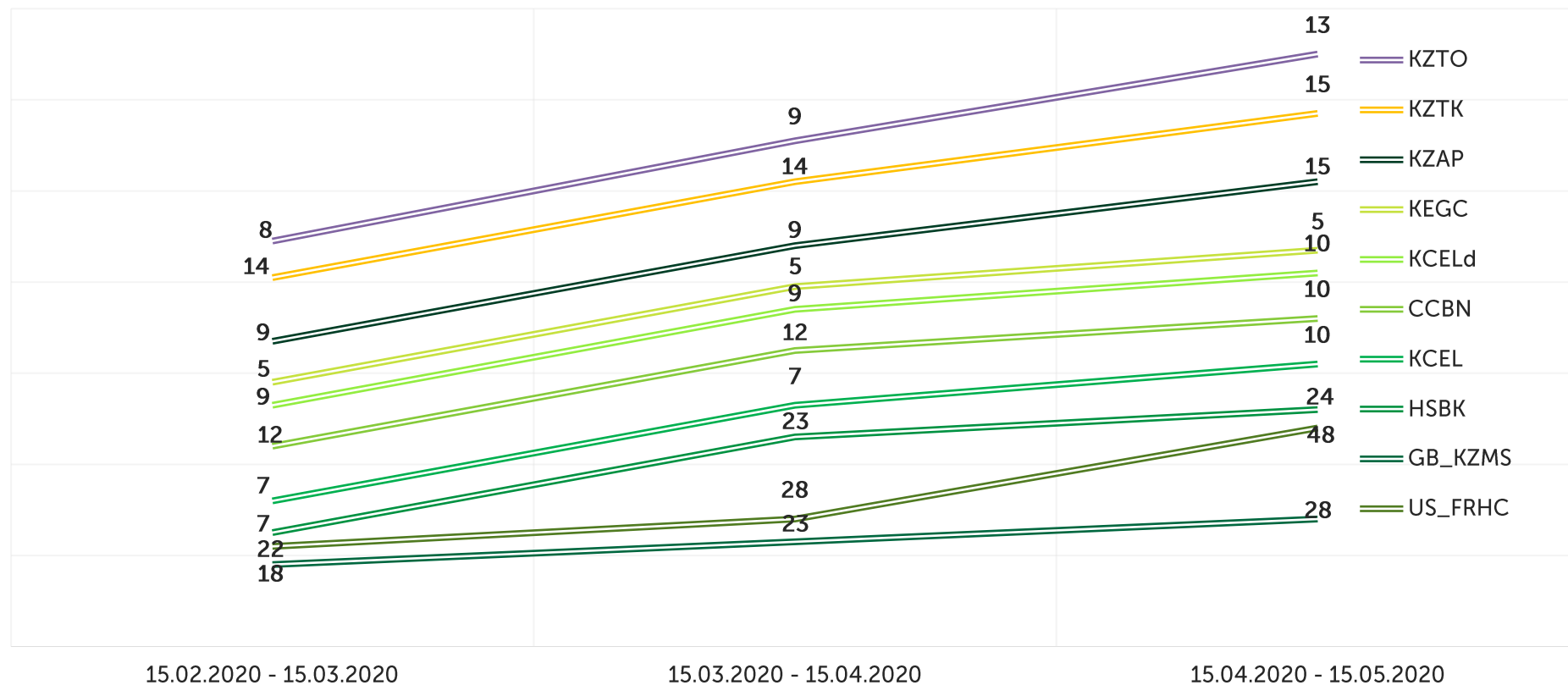
Ставка начальной маржи, %



Пересмотр риск-параметров фондового рынка

В связи с повышенной волатильностью на мировых биржевых рынках, связанной с пандемией COVID-19, в целях минимизации рыночных рисков фондового рынка увеличены минимальные ставки начальной маржи в рамках ежемесячных пересмотров риск-параметров фондового рынка

Минимальная ставка начальной маржи, %



Работа KASE в условиях ЧП и карантина в связи с COVID-19. Организация работы

KASE продолжает работу в штатном режиме, принимая все необходимые меры по предотвращению распространения коронавирусной инфекции COVID-19.

KASE в целях обеспечения непрерывности деятельности и охраны здоровья своих работников разработала **План работы KASE в условиях коронавирусной инфекции** и осуществляет его реализацию. Планом предусмотрены следующие основные мероприятия:

- проведение инструктажей для работников KASE в целях обеспечения сокращения очных совещаний и встреч с клиентами и сотрудниками, а также по соблюдению работниками строгих санитарных норм на рабочих местах;
- обеспечение посменной работы сотрудников с использованием технологий удаленного доступа в соответствии с разработанными правилами;
- отдельно описаны мероприятия при заболевании сотрудников.

Дополнительно были разработаны **Правила работы в режиме удаленного доступа** для обеспечения эффективности и безопасности работы сотрудников.

С целью обеспечения санитарно-эпидемической безопасности работников KASE разработана **Инструкция по противоэпидемическому режиму**, которая предусматривает:

- требования к режиму работы, в том числе удаленному режиму, прохождение термометрии и ограничение контактов;
- требования к санитарно-гигиеническим мероприятиям и дезинфекции помещений.

Работа KASE в условиях ЧП и карантина в связи с COVID-19. Торги и расчеты

В соответствии с решением Оперативного штаба по обеспечению режима чрезвычайного положения при акимате г. Алматы, а также совместным приказом Национального банка Республики Казахстан и Агентства Республики Казахстан по регулированию и развитию финансового рынка от 27 марта 2020 года "О режиме работы субъектов финансового рынка", решением Правления от 27 марта 2020 года определен следующий **режим работы Биржи** в период карантинных мероприятий:

- Проведение торгов осуществляется по всем финансовым инструментам, допущенным к обращению на валютном, денежном и фондовом рынках в период с 09:00 до 15:00 часов по времени Алматы, за исключением торгов на рынке деривативов, проведения дополнительных сессий по инструментам репо и валютного свопа;
- Соответственно изменен регламент проведения клиринга и расчетов на рынках KASE;
- Работники подразделений KASE, поддерживающих организацию торгов, клиринга и расчетов и сопутствующих сервисов, а также обеспечивающих жизнедеятельность KASE, задействованы в минимально необходимом количестве.

При этом :

- Не производилась приостановка торгов;
- В условиях повышенной волатильности применялся метод Франкфуртского аукциона при торговле иностранной валютой для ограничения дестабилизирующих факторов.

Работа KASE в условиях ЧП и карантина в связи с COVID-19. Внутренние процессы

На данный момент около 50% сотрудников работают в режиме удаленного доступа (с обеспечением посменного режима работы):

- Сотрудники обеспечены технологиями удаленного доступа к своим рабочим местам;
- Сотрудники, находящиеся в офисе, соблюдают правила по противоэпидемическому режиму, включая ограничения по контактам с коллегами, перемещению внутри здания и использованию средств индивидуальной защиты;
- Проводится регулярная уборка и санитарная обработка помещений согласно установленным инструкциям;
- Производится контроль состояния здоровья сотрудников.

Фокус сосредоточен на поддержании устойчивости и доступности торгово-клиринговых систем:

- Торги, клиринг и расчеты производятся без сбоев и ухудшения качества сервиса.

Продолжается реализация ключевых проектов (по некоторым проектам сдвинуты сроки):

- Внедрение торгово-клиринговой системы ASTS+ на фондовом рынке (пересмотрены сроки);
- Внедрение услуг ЦК со всеми финансовыми инструментами (пересмотрены сроки);
- Внедрение торгово-клиринговой системы ASTS+ на валютном рынке (сроки остаются прежними).

Работа KASE в условиях ЧП и карантина в связи с COVID-19. Меры для членов KASE

Продлены сроки предоставления периодической и иной отчетности:

- для членов биржи;
- инициаторам допуска листинговых ценных бумаг;
- аудиторским организациям, находящимся в Перечне аудиторских организаций, признаваемых KASE для включения ценных бумаг эмитентов в официальный список.

Указанное продление сроков предоставления отчетности и иной информации будет применяться в период действия режима чрезвычайного положения в Республике Казахстан, а также в течение 30 календарных дней со дня отмены данного режима. При этом продление сроков предоставления инициаторами допуска ежегодной отчетности, а также продление сроков предоставления информации аудиторскими организациями, будет применяться в течение 2020 года.

В оперативном порядке в период ЧП в официальный список KASE были включены муниципальные облигации 13 областей и 3 городов республиканского значения в рамках государственных программ.

Пересмотрены риск-параметры

В связи с повышенной волатильностью цен на мировых финансовых Биржа приняла решение об изменении риск-параметров по инструментам рынка иностранных валют (10% ставка начальной маржи и 15,81% - ставка концентрации по всем валютам).

На фондовом рынке Биржа установила значения лимитов и ставок концентрации по акциям, торгуемым по схеме T+2, а также дисконтов, равных значениям ставок концентрации на рынке операций репо, которые будут действовать с 15 апреля по 15 мая 2020 года.

Меры, предпринимаемые другими биржами в условиях пандемии

Большинство бирж продолжают деятельность несмотря на пандемию

Переход на удаленную работу сотрудников бирж

Использование электронных средств коммуникации в том числе при проведении собрания акционеров и голосовании

Приостановка торгов в залах и полный переход на электронную торговлю

Рост волатильности и объема торгов на большинстве площадок

Увеличение лимитов и увеличение требований к обеспечению

Отмена публичных мероприятий и ограничение доступа в помещения для посторонних

Запрет коротких продаж	Австрия, Бельгия, Греция, Малайзия, Италия, Корея
Сокращение торговых часов или изменение регламента	Сербия, Индонезия, Саудовская Аравия, Египет, Филиппины
Временное закрытие торгов	Иордания, Македония, Филиппины, Шри-Ланка, Ирак
Приостановка торгов по причине высокой волатильности	Египет, Тайланд
Обновление лимитов, при достижении которых приостанавливаются торги	Бразилия, Египет
Временные льготы на комиссии и сборы	Тайланд, Малайзия, Люксембург, Китай
Продление сроков предоставления отчетности для членов и эмитентов	Канада, Малайзия, Сингапур, Иордания, Гонконг

Меры, предпринимаемые правительствами других стран для поддержки экономики

Страны	Предпринимаемые меры
Евросоюз	Совет управляющих Европейского центрального банка принял решение о запуске программы выкупа ценных бумаг на 750 млрд евро для поддержки финансовой стабильности в условиях распространения коронавируса.
Великобритания	Банк Англии снизил процентные ставки до 0,25% и начнет выкупать облигации у наиболее значимых для экономики компании. Правительство объявило о принятии пакета мер, которые включают: <ul style="list-style-type: none"> • Новые схемы финансирования (на 30 млрд. фунтов стерлингов) • Кредитные гарантии (на 330 млрд. фунтов стерлингов) • Отсрочки по выплате кредитов
Южная Корея	На стабилизацию рынка облигаций выделено 20 трлн вон (\$16 млрд). Кроме того, создан фонд поддержки рынка акций в размере 10,7 трлн вон (8,5 млрд долларов США) для противодействия оттоку капитала. Банк Кореи (центральный финансовый институт страны) снизил ключевую ставку до рекордно низкого уровня – 0,75%. Банк Кореи предоставит коммерческим банкам страны займы в размере 12 млрд. долл. США с целью стабилизации южнокорейского валютного рынка и борьбы с дефицитом ликвидности. 80 млрд. долл. США выделяется государством для поддержки южнокорейских компаний – как малых и средних предприятий (сохранение рабочих мест, кредитование, поддержка перевода бизнеса в онлайн, санитарные меры по открытию МСП, закрытых вследствие заражения коронавирусом), так и крупных компаний (покупка ценных бумаг компаний, столкнувшихся с кредитным кризисом).
Япония	В качестве стимулирующих мер в связи с пандемией коронавируса Банк Японии увеличил вдвое (до 112 млрд .долл. США) программу выкупа биржевых индексных фондов (ETF), а также объявил о намерении скорректировать программу выкупа корпоративных бондов, увеличив их сумму на 18,5 млрд .долл. США до конца сентября 2020 г.
Германия	Общий объем гос.поддержки может превысить 750 млрд евро: <ul style="list-style-type: none"> • Прямые субсидии малому бизнесу (50 млрд евро) • Фонд помощи крупным предприятиям (600 млрд евро)
Испания	Правительство выделяет 200 млрд. евро для поддержки экономики, что включает: <ul style="list-style-type: none"> • Налоговые каникулы • Кредитные линии • Кредитные гарантии
Китай	Центробанк Китая предоставил дополнительную ликвидность рынкам в размере 1,2 трлн юаней (более 170 млрд долларов США). Министерство финансов КНР, в свою очередь, разрешило местным органам власти произвести дополнительные заимствования на 290 млрд юаней (41,5 млрд долларов США) в форме целевых облигаций для финансирования инфраструктурных проектов, что позволит стимулировать рост экономики. Центробанк Китая снизил резервные требования к банкам, что высвободило 550 млрд. юаней на поддержку экономики.

Спасибо за внимание!

Республика Казахстан, 050040
г. Алматы, ул. Байзакова, 280
Северная башня
Многофункционального комплекса
"Almaty Towers" 8-й этаж
Тел.: +7 (727) 237 5300
e-mail: info@kase.kz
www.kase.kz

FAQ

