



# Типовая презентация

На 01 июня 2023 года



# KASE сегодня



АО "Казахстанская фондовая биржа"

KASE была основана 17 ноября 1993 года под наименованием "Казахская межбанковская валютная биржа" два дня спустя после введения национальной валюты Казахстана – тенге

KASE – коммерческая организация, функционирующая в организационно-правовой форме акционерного общества

## Акционеры KASE



- Национальный Банк (47,0%)
- МОЕХ (13,1%)
- Брокеры
- Банки
- Розничные инвесторы
- Другие

Источник: KASE



## Услуги KASE



### ЛИСТИНГ

- допуск ценных бумаг к публичному обращению
- частное размещение
- создание условий для раскрытия информации



### ЧЛЕНСТВО

- фондовый рынок
- валютный рынок
- рынок деривативов



### ФИНАНСОВЫЕ ИНСТРУМЕНТЫ

- ценные бумаги
- операции репо: корзина ГЦБ, ОДГУ, ЦБ, входящие в список Т+, КСУ
- своп операции RUB/KZT, USD/KZT, CNY/KZT, EUR/KZT
- валютные пары RUB/KZT, USD/KZT, CNY/KZT, EUR/KZT, EUR/USD
- фьючерсы KASE Index, HSBK, KZAP, USD/KZT, RUB/KZT



### ПОСТ-ТОРГОВЫЕ УСЛУГИ

- клиринг
- расчеты
- Центральный контрагент



### РЫНОЧНЫЕ ДАННЫЕ

- задержанная торговая информация и в режиме реального времени
- информация об итогах торгов
- архивная, справочная и производная информации
- программный продукт IRIS Finance
- информационный канал в приложении Telegram @KASEInfoBot
- мобильное приложение KASE MOBILE



### ТЕХНОЛОГИЧЕСКИЕ РЕШЕНИЯ

- три торговые системы
- расчетная и клиринговая системы
- FIX-шлюзы и FAST-протоколы
- веб-сайт и веб-сервисы

# Миссия и цель KASE



KASE – высокотехнологичная торговая площадка, оказывающая **полный спектр биржевых услуг**, доступная для отечественных эмитентов и открытая локальным и международным инвесторам

## Миссия

Содействие экономическому росту РК посредством:

- **Обеспечения широкого спектра инструментов для привлечения финансирования** отечественными эмитентами
- **Обеспечения платформы для перераспределения ликвидности** в финансовой системе
- **Предоставления прозрачной инвестиционной среды** для локальных и иностранных инвесторов

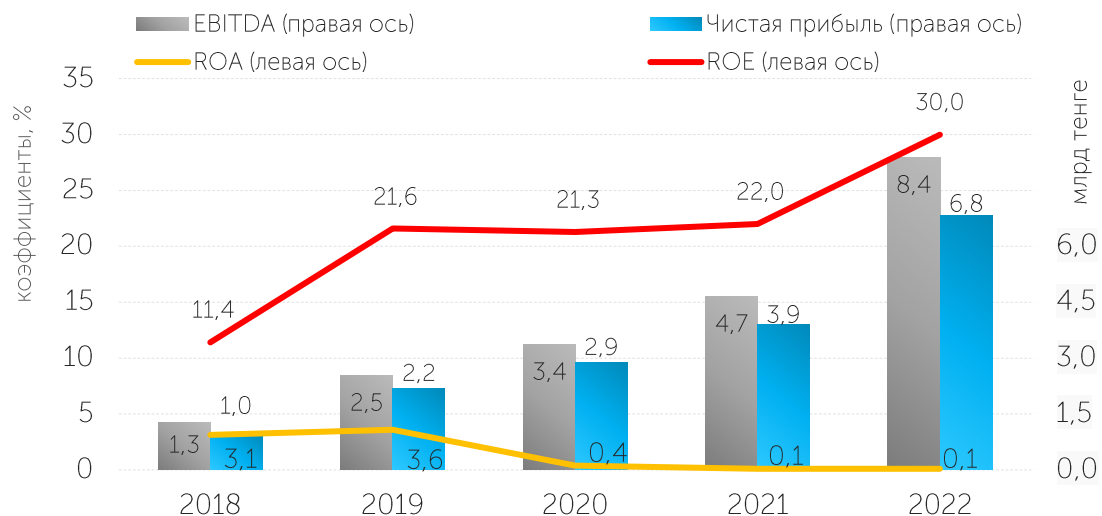
## Цель

Достижение и **поддержание статуса ведущей биржевой площадки в регионе** и повышение ценности KASE для стейкхолдеров

# Ключевые показатели KASE



## Показатели доходности KASE



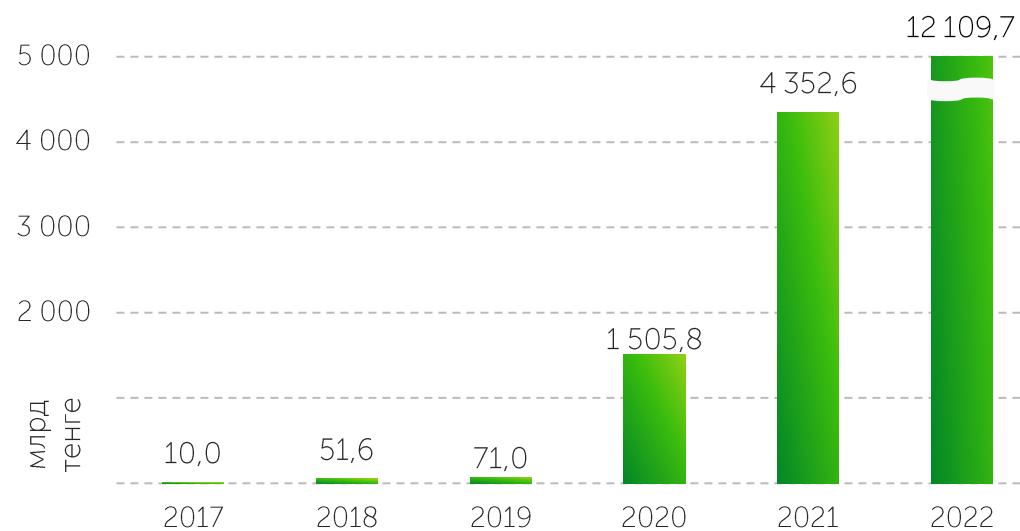
	Активы, млн KZT	Чистая прибыль, млн KZT	Доходность активов, %	Доходность капитала, %
2022	12 109 709,1	6 819,1	0,1	30,0
2021	4 352 567,9	3 905,1	0,1	22,0
2020	1 505 801,9	2 893,5	0,4	21,3
2019	71 041,1	2 192,7	3,6	21,6
2018	51 583,8	965,3	3,1	11,4
2017	10 009,5	792,8	8,9	10,4

## Акции и капитал KASE

На 01 апреля 2023 года:

собственный капитал	31 138,3 млн KZT
оплаченный уставный капитал	4 065,6 млн KZT
количество объявленных акций	5 000 000
количество размещенных акций	1 075 231
балансовая стоимость акции	28 959,7 KZT

## Активы



Примечание: ROA, ROE рассчитаны на основании среднегодовых показателей активов и капитала  
Источник: KASE

# Члены KASE



44	Фондовая
33	Валютная
28	Деривативы

**52** всего участников рынка, в том числе:

**21** банк второго уровня  
*резиденты РК*

**22** брокерские компании  
*резиденты РК*

**46** локальных участников

**4** иностранных участника

**2** МФО

**12** участников, предоставляющих услуги прямого доступа (DMA)

## Новые члены KASE :

### 2023

- АО "Банк Фридом Финанс Казахстан" / **фондовая и деривативы**

### 2022

- Freedom Finance Global PLC / **фондовая**
- АО "Инвестиционная компания Standard" / **валютная**
- АО "NGDEM Finance" / **деривативы**
- АО "ЕвроЦентрАстана" / **фондовая и деривативы**
- АО "UD Capital" / **фондовая и деривативы**
- АО "Инвестиционная компания Standard" / **фондовая**
- АО "Дочерняя организация Народного Банка Казахстана "Halyk Finance" / **валютная**

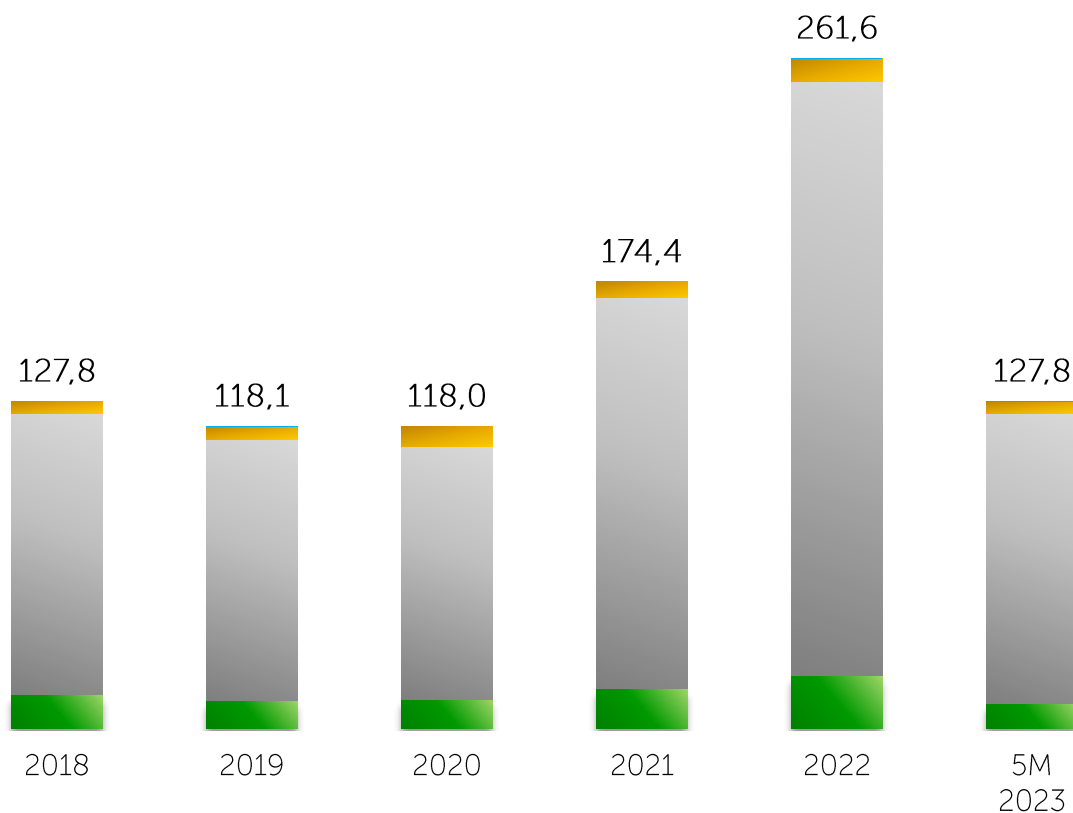
## Показатели биржевого рынка за пять месяцев 2023 года

Сектор биржевого рынка	Объем, млрд KZT	Объем млн USD	Среднедневное количество сделок	Среднедневной объем сделок, млн KZT	Средний объем одной сделки, млн KZT
<b>Рынок ценных бумаг</b>	<b>4 563,6</b>	<b>10 111,0</b>	<b>3 181</b>	<b>46 097,4</b>	<b>14,5</b>
Акции	137,7	305,3	2 727	1 390,8	0,5
KASE Global	7,9	17,4	231	79,8	0,3
Корпоративные долговые ЦБ	831,5	1 844,9	141	8 398,6	59,4
ГЦБ	3 424,7	7 585,1	20	34 592,7	1 755,3
Облигации МФО	156,4	346,1	2	1 580,0	752,0
ЦБ инвестиционных фондов	4,6	10,3	50	46,8	0,9
Производные ценные бумаги	0,9	1,9	10	8,7	0,9
<b>Рынок иностранных валют</b>	<b>10 013,0</b>	<b>22 139,7</b>	<b>439</b>	<b>101 141,3</b>	<b>230,3</b>
<b>Рынок денег</b>	<b>113 178,9</b>	<b>250 345,8</b>	<b>1 300</b>	<b>1 143 221,7</b>	<b>879,6</b>
Операций репо	92 500,3	204 599,4	1 277	934 346,6	731,7
Операций валютного свопа	20 678,6	45 746,5	23	208 875,1	9 174,2
<b>Деривативы</b>	<b>19,1</b>	<b>41,6</b>	<b>0</b>	<b>193,0</b>	<b>2 123,2</b>
<b>Итого</b>	<b>127 774,7</b>	<b>282 638,2</b>	<b>4 920</b>	<b>1 290 653,4</b>	<b>262,3</b>

# Объем и структура рынка

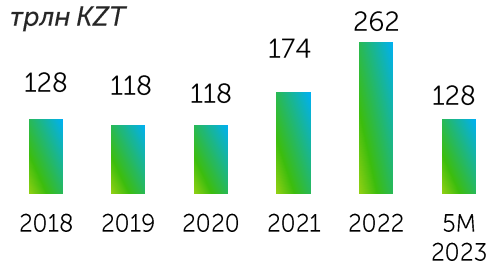


Динамика объема торгов по секторам, трлн KZT



Источник: KASE

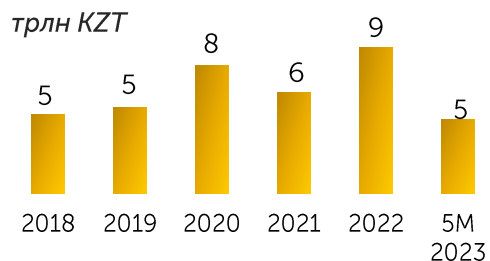
трлн KZT



Всего объем торгов

2022	+50%
2021	+80%
2020	+17%
2019	-62%
2018	x2

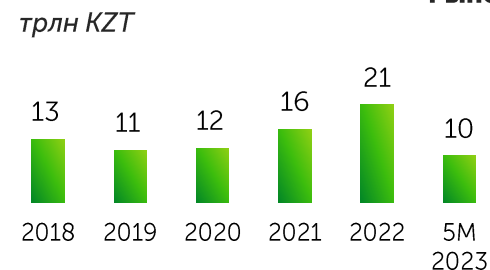
трлн KZT



Рынок ценных бумаг

2022	+44%
2021	-26%
2020	-1%
2019	+18%
2018	x2

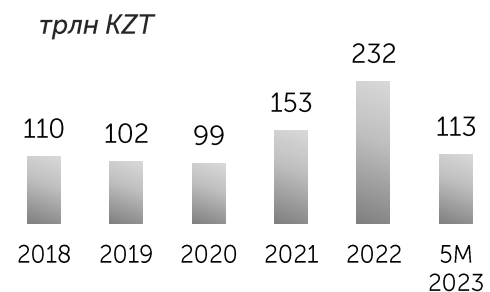
трлн KZT



Рынок иностранных валют

2022	+34%
2021	+34%
2020	+4%
2019	-17%
2018	+9%

трлн KZT



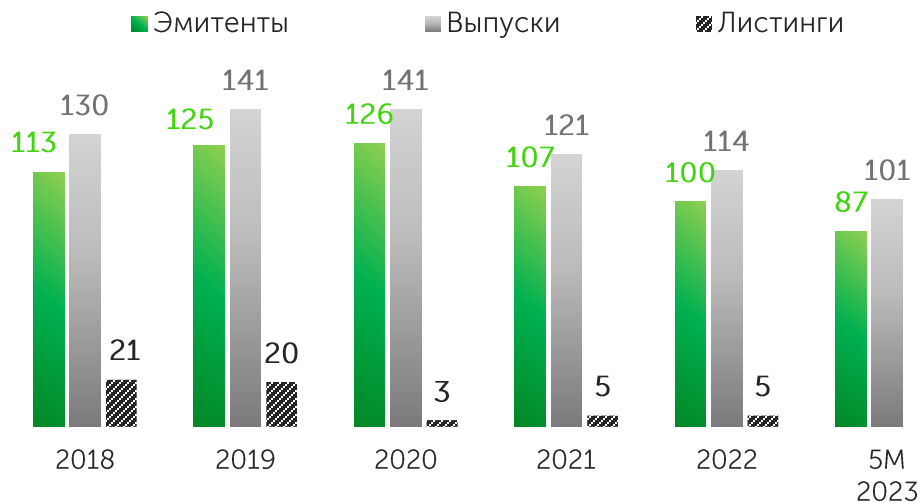
Рынок денег

2022	+52%
2021	+55%
2020	+3%
2019	-7%
2018	-19%

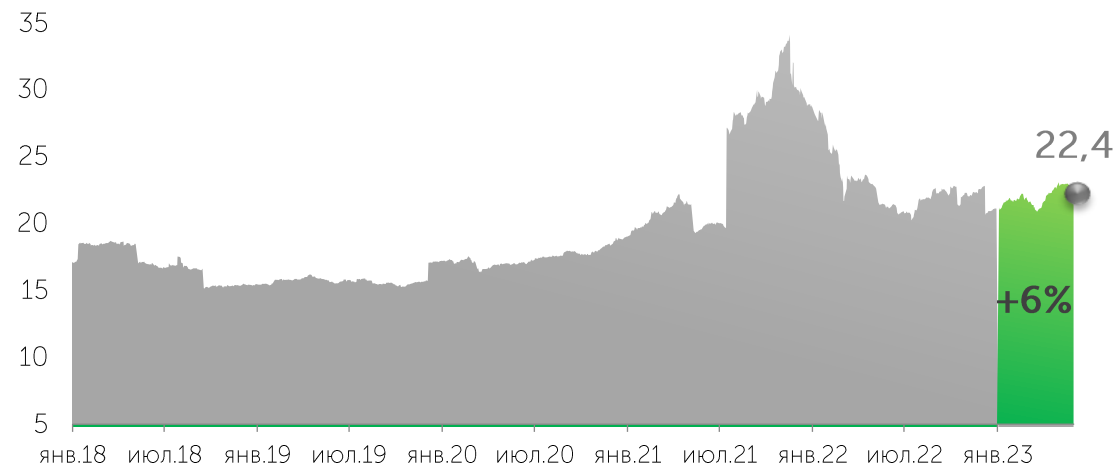
# Рынок акций



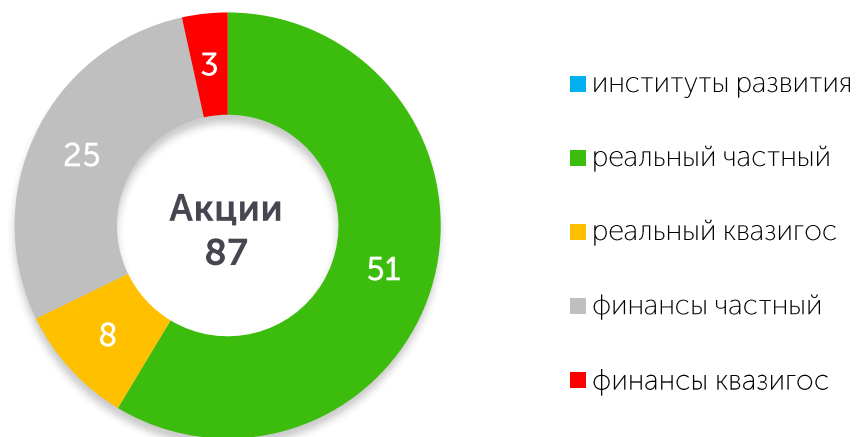
## Новые листинги



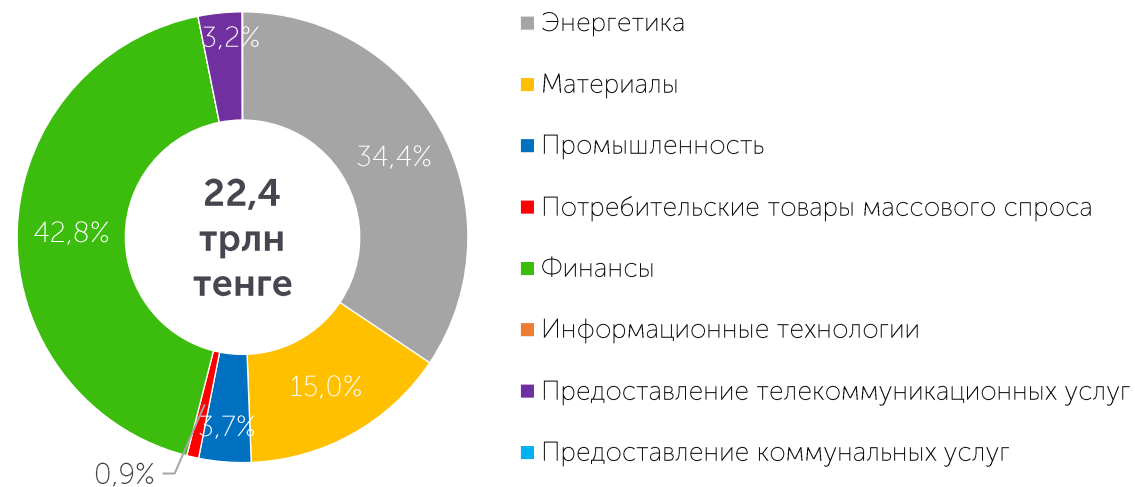
## Капитализация рынка акций, трлн KZT



## Структура листинговых компаний по сферам деятельности



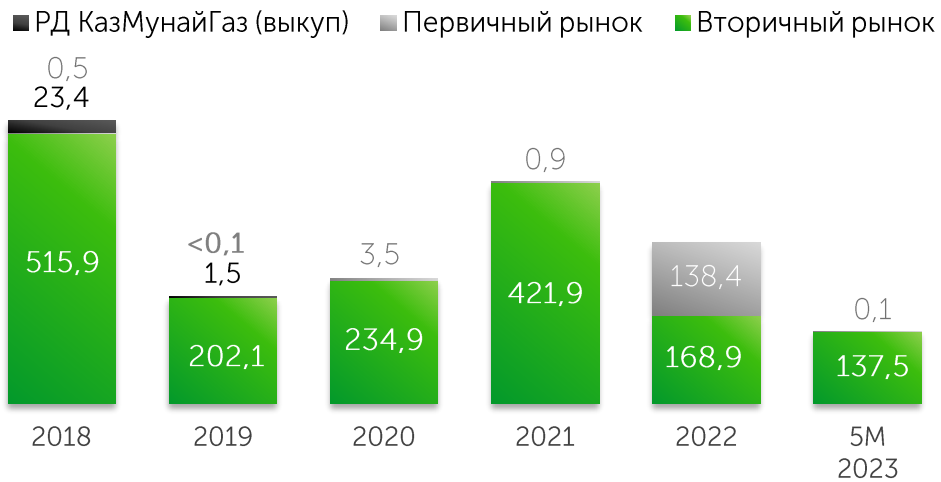
## Отраслевая структура списков акций\*



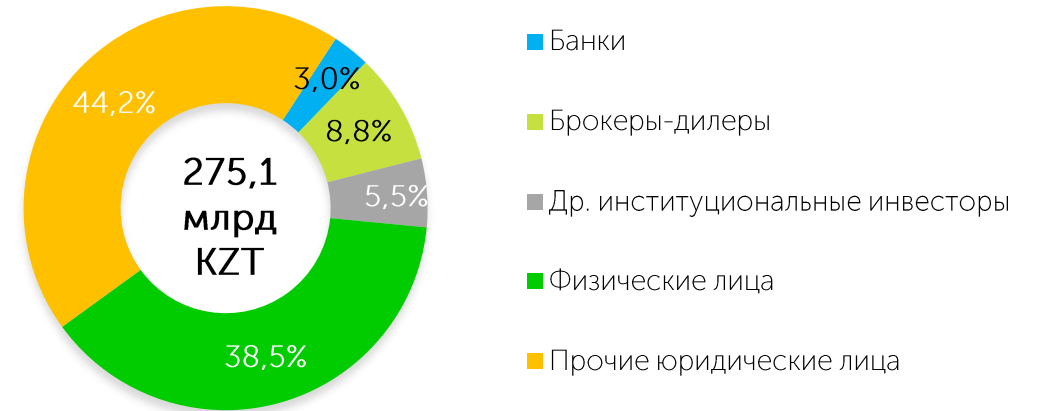


# Рынок акций

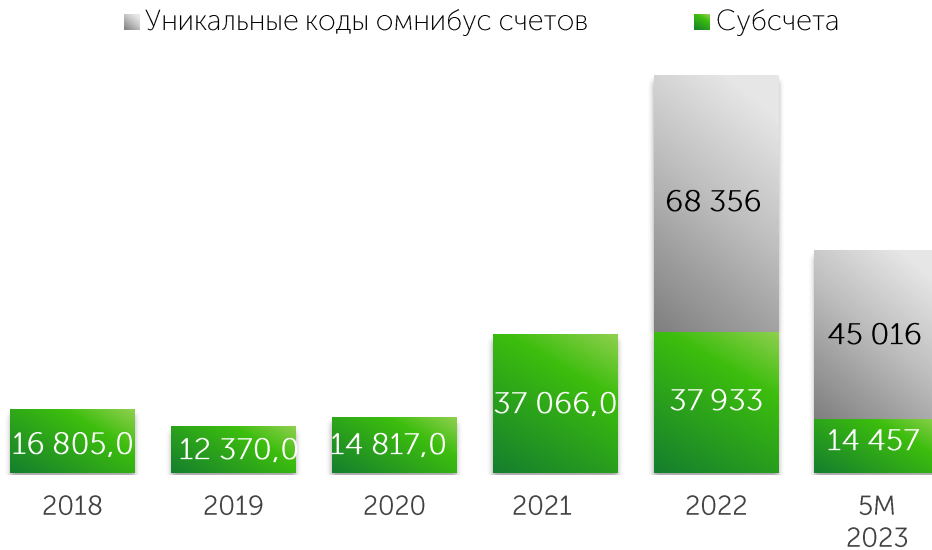
Объем сделок, млрд KZT



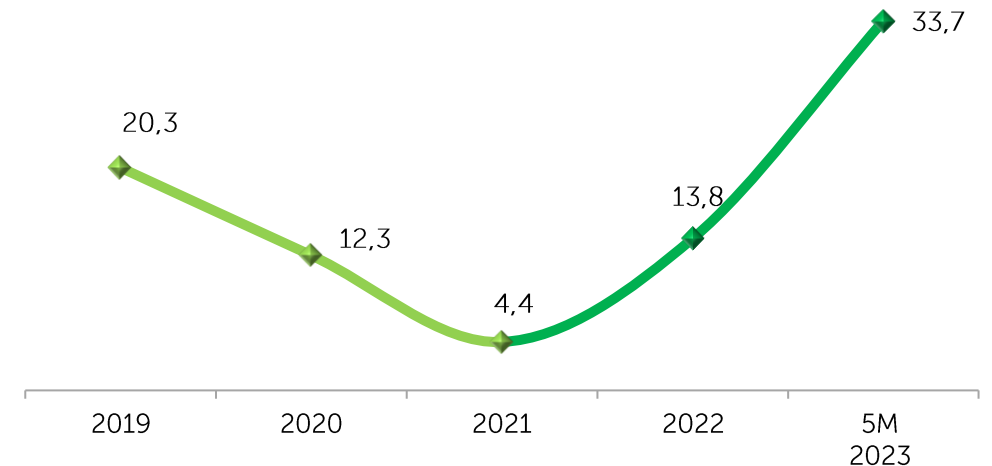
Доли основных категорий инвесторов на вторичном рынке за 5М 2023 года\*



Динамика активных розничных инвесторов



Доля нерезидентов в брутто-обороте\*, %

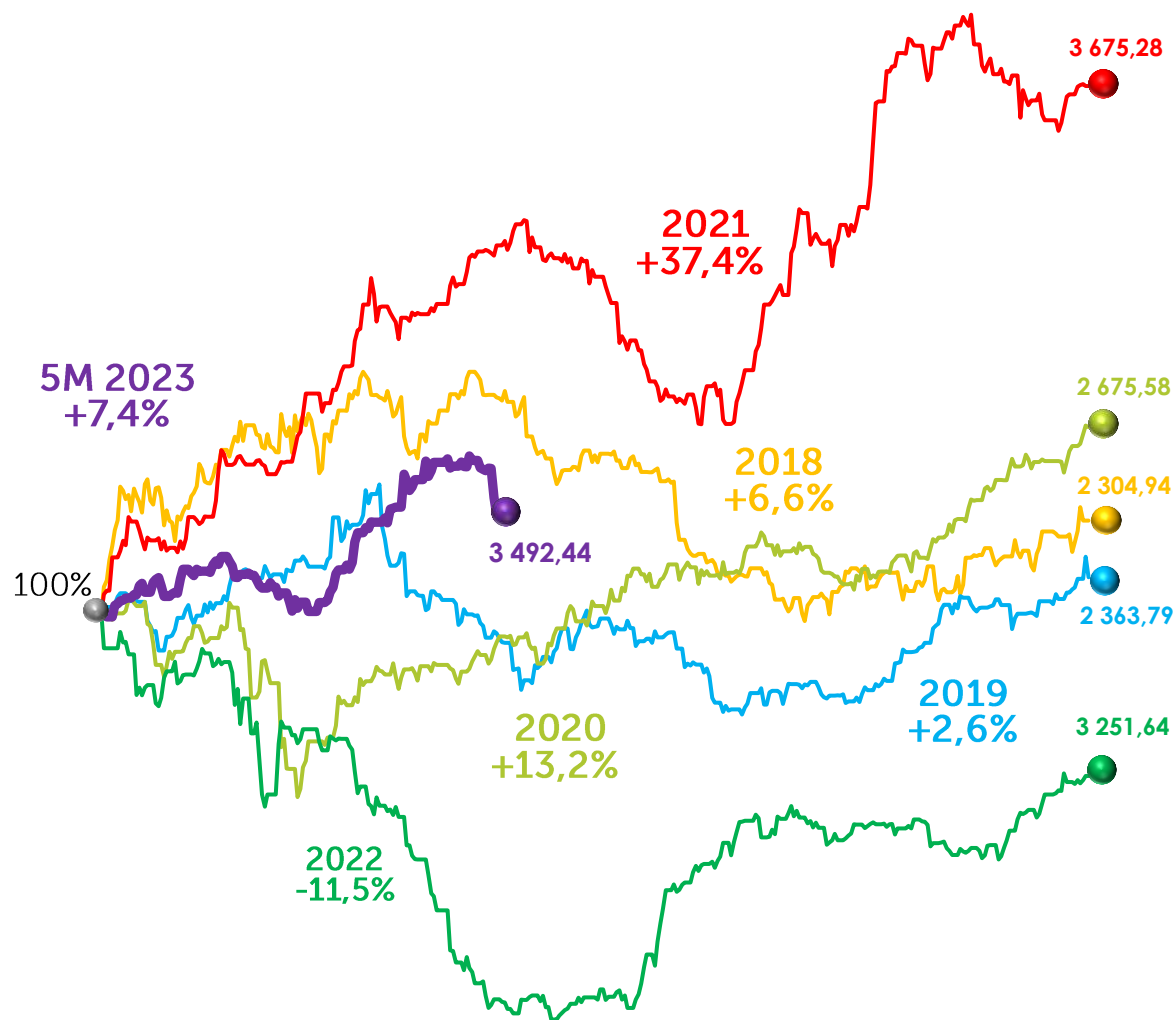


\* от общего брутто-оборота торгов акциями без учета крупных сделок

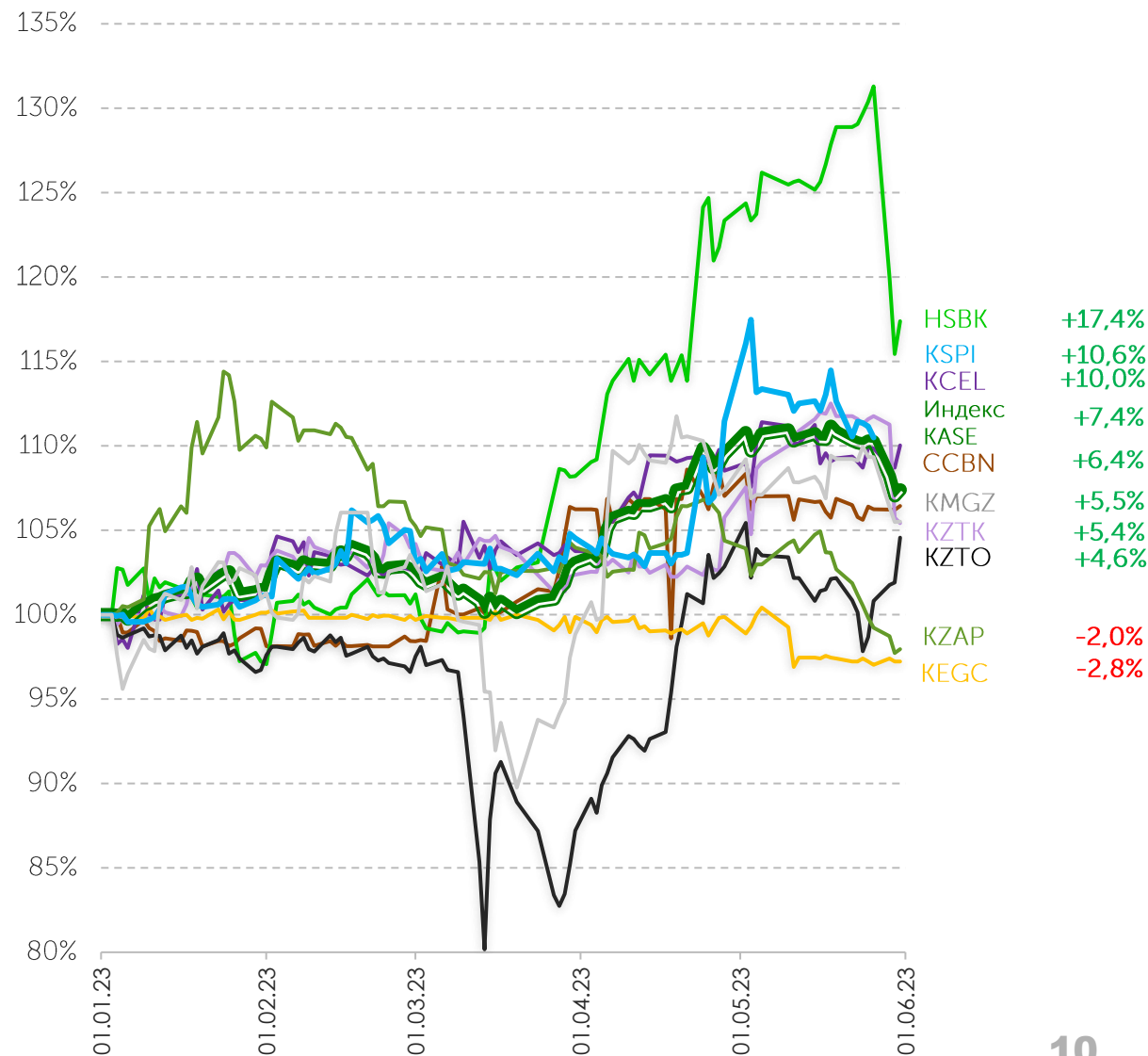
# Динамика Индекса KASE



Индекс KASE в 2018 – 5М 2023

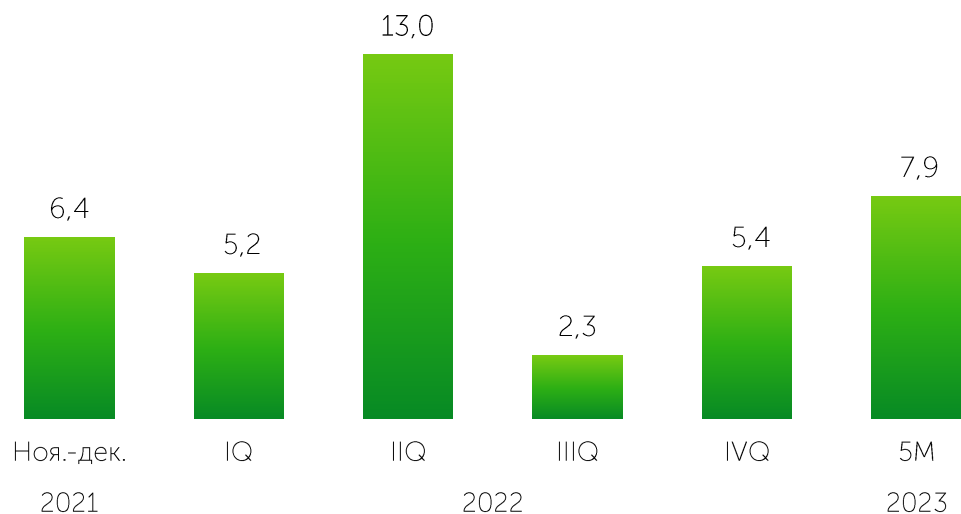


Динамика составляющих Индекса KASE



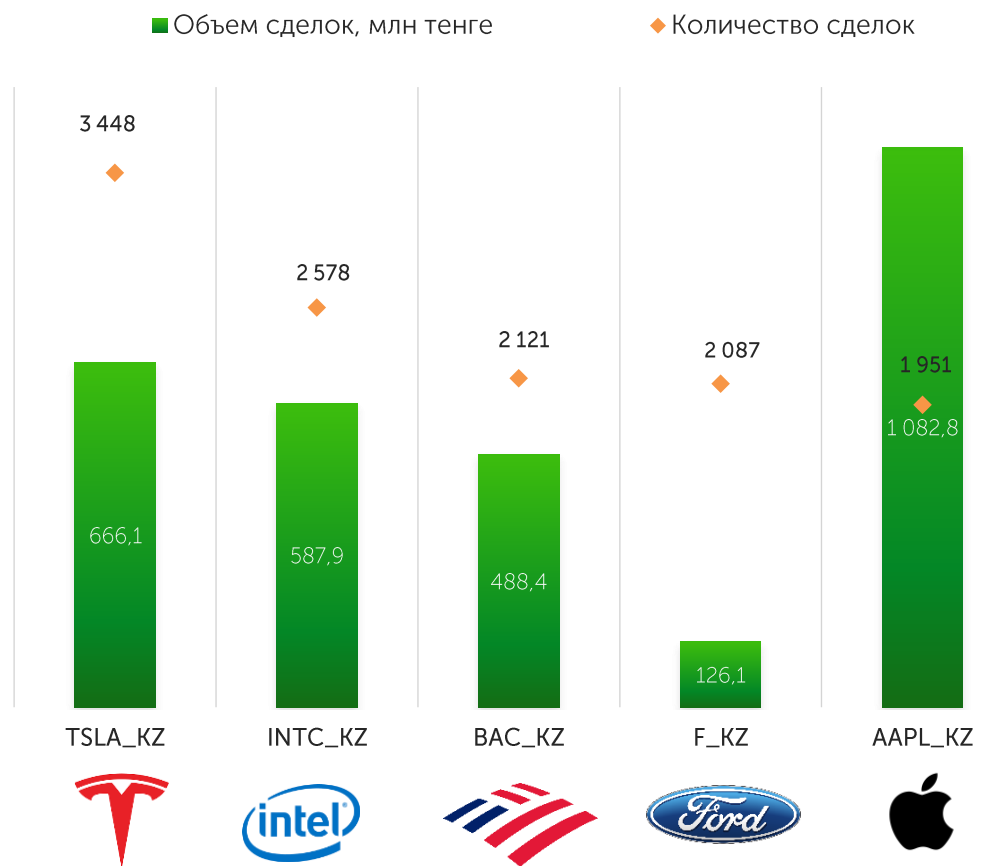
Источник: KASE, Bloomberg

Объем сделок, млрд KZT

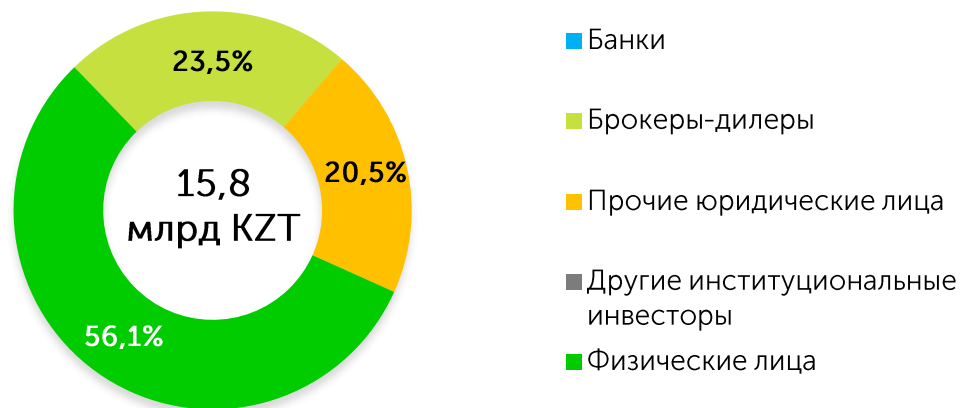


На **01 июня 2023 года** в официальном списке KASE находятся **44 акций и 14 ETF** в секторе KASE Global

Топ-5 наиболее популярных акций сектора KASE Global по итогам 5М 2023 года



Доли основных категорий инвесторов за 5М 2023 год\*

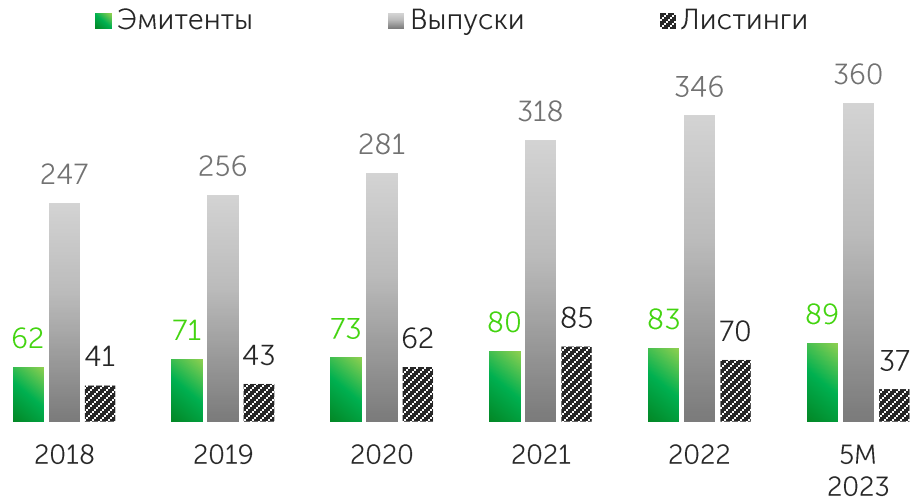


\* от общего брутто-оборота торгов в секторе KASE Global без учета крупных сделок

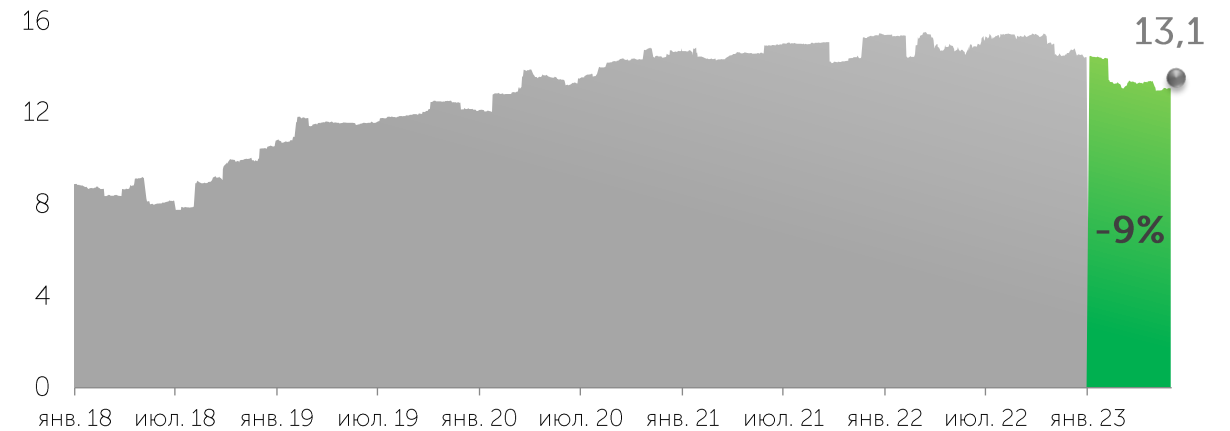
Источник: KASE

# Рынок корпоративных облигаций

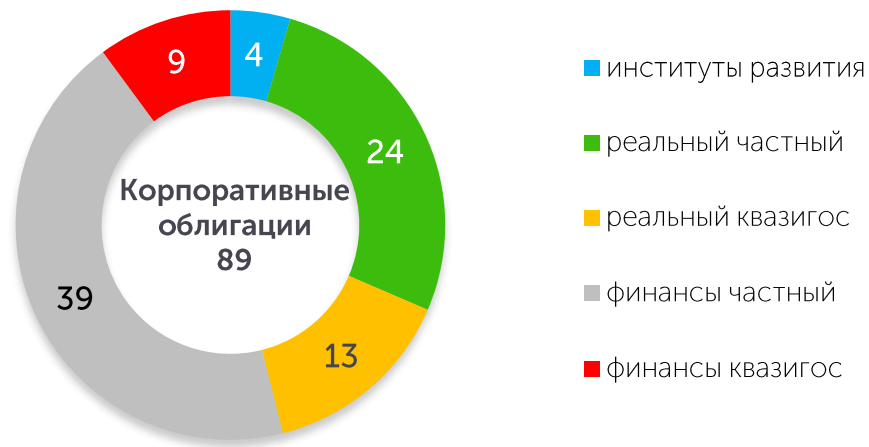
## Новые листинги



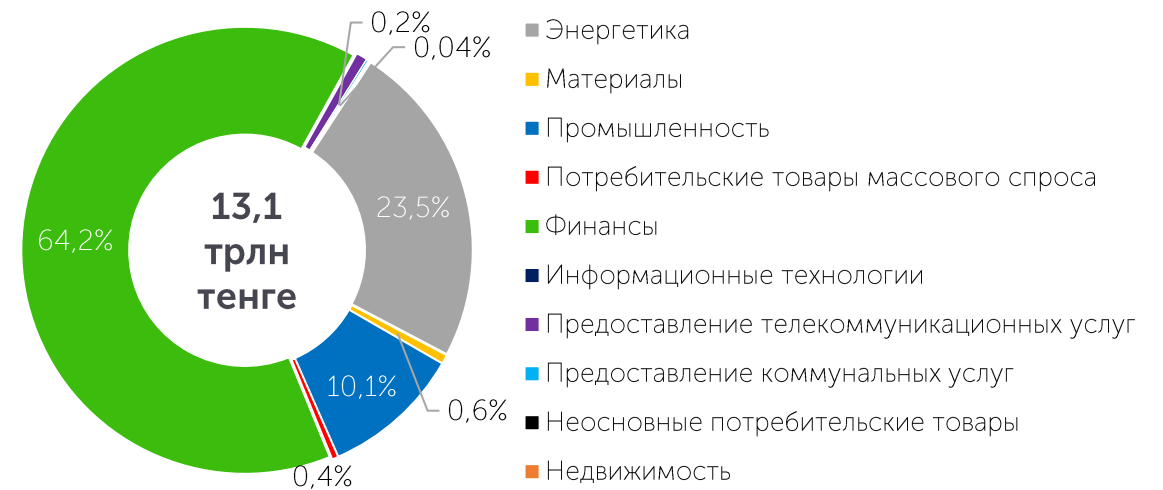
## Объем корпоративного долга в обращении, трлн KZT



## Структура листинговых компаний по сферам деятельности

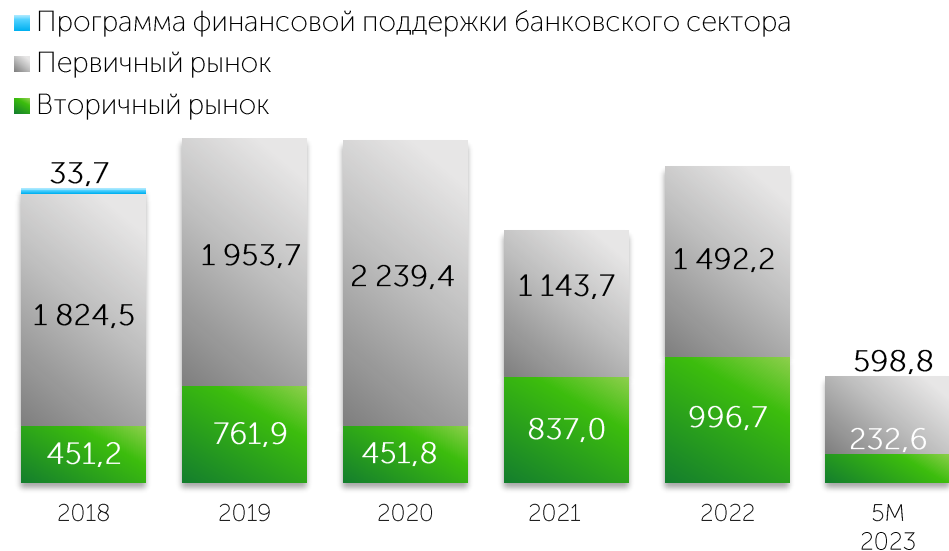


## Отраслевая структура списков облигаций

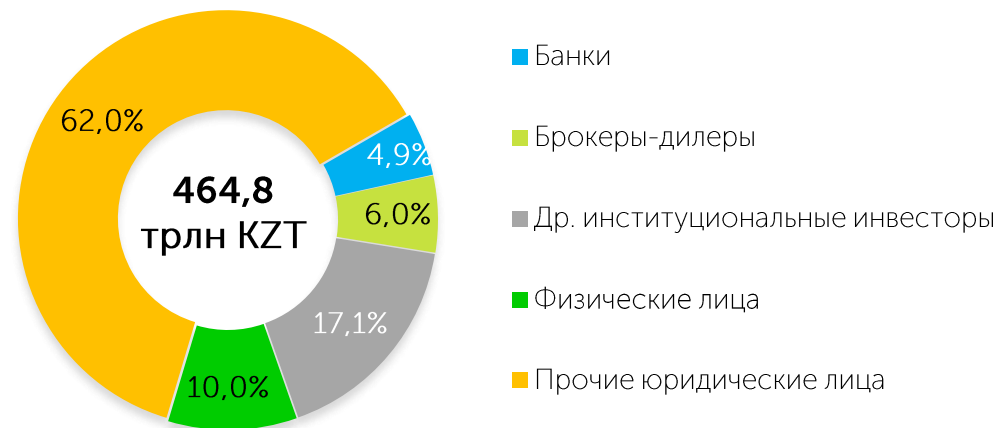


# Рынок корпоративных облигаций

## Объем сделок, млрд KZT

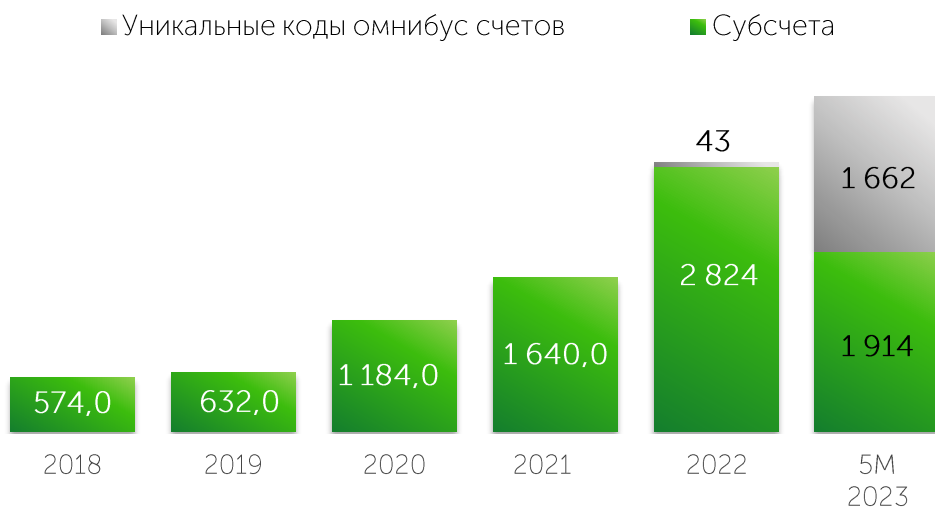


## Доли основных категорий инвесторов на вторичном рынке 5M 2023 год\*

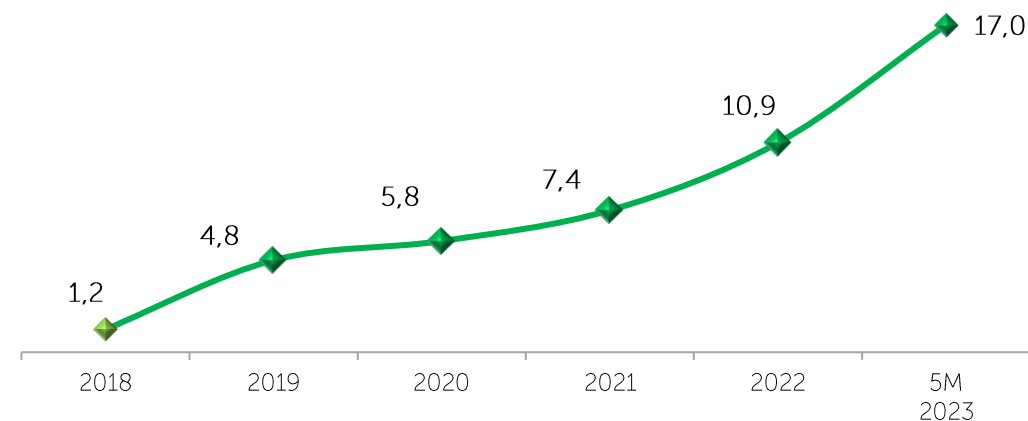


\* от общего брутто-оборота торгов корпоративными облигациями на вторичном рынке

## Динамика активных розничных инвесторов



## Доля нерезидентов в брутто-обороте, %







# Размещения корпоративных облигаций за 5М 2023 года (1/2)



АО "Казахстанский фонд устойчивости"

6 выпусков

**Срок**

1,0-7,0 года

**Объем:**

176,0 млрд KZT

**Доходность к погашению:**

15,64-18,76 % годовых



АО "KEGOC"

**Срок**

14,7 лет

**Объем:**

16,9 млрд KZT

**Доходность к погашению:**

19,23-19,53 % годовых



ТОО "Форпост"

**Срок**

1,0 год

**Объем:**

2,3 млрд KZT

**Доходность к погашению:**

10,75 % (в USD) годовых



ЛОГИКОМ

**Срок**

5 лет

**Объем:**

5,0 млрд KZT

**Доходность к погашению:**

22,00% годовых



АО "Банк "Bank RBK"

2 выпуска

**Срок**

9,6 -10,0 года

**Объем:**

20,0 млрд KZT

**Доходность к погашению:**

18,25 % годовых



АО "Home Credit Bank"

**Срок**

2 года

**Объем:**

10,7 млрд KZT

**Доходность к погашению:**

18,00 % годовых



"АИФН "RETAM"

**Срок**

7,0 лет

**Объем:**

6,5 млрд KZT

**Доходность к погашению:**

30,00 % годовых



АО "Банк Развития Казахстана"

3 выпуска

**Срок**

1,0-12,0 лет

**Объем:**

75,5 млрд KZT

**Доходность к погашению:**

0,50 % годовых / 15,25%

годовых / 2,0%+TONIA



# Размещения корпоративных облигаций за 5М 2023 года (2/2)



АО "МФО  
ОнлайнКазФинанс"

5 выпусков

**Срок**

0,6-2,0 года

**Объем:**

15,5 млрд KZT

**Доходность к погашению:**

21,00-22,75% /

10,00% (в USD) годовых



Микрофинансовая  
организация "R-Finance"

2 выпуска

**Срок**

1,0-3,0 года

**Объем:**

545,0 млн KZT

**Доходность к погашению:**

20,00-25,00 % годовых



ТОО "МФО "Swiss Capital  
(Свисс Капитал)"

**Срок**

1,6 лет

**Объем:**

1,0 млрд KZT

**Доходность к погашению:**

22,50 % годовых



ТОО "Birinshi Lombard"

**Срок**

1,9-2,0 года

**Объем:**

1,0, млрд KZT

**Доходность к погашению:**

24,00 % годовых



МФО аФинанс

**Срок**

2,0 года

**Объем:**

44,9 млн KZT

**Доходность к погашению:**

11,00% (в USD) годовых



ТОО "Микрофинансовая  
организация "KMF  
(КМФ)"

**Срок**

1,0 года

**Объем:**

10,0 млрд KZT

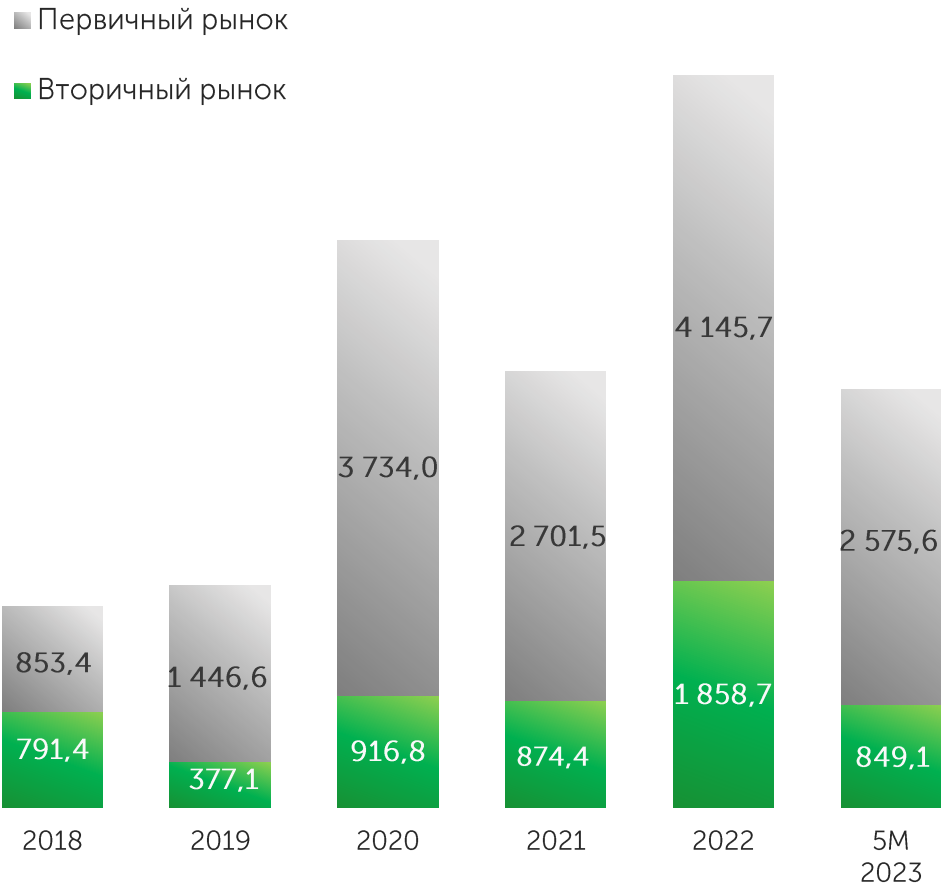
**Доходность к погашению:**

20,00% годовых



# Рынок ГЦБ

Объем сделок, млрд KZT

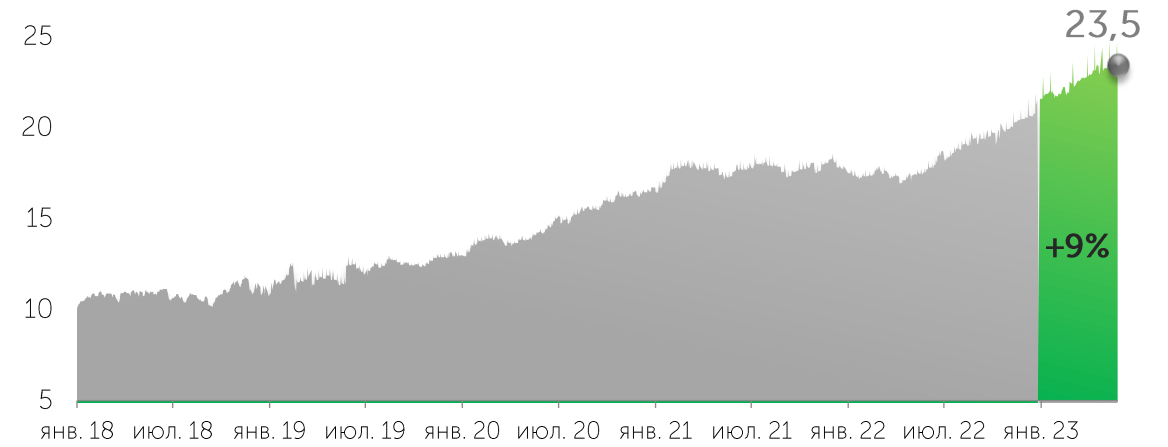


Более подробно с рынком ГЦБ можно ознакомиться в документе [Обзор рынка ГЦБ](#)

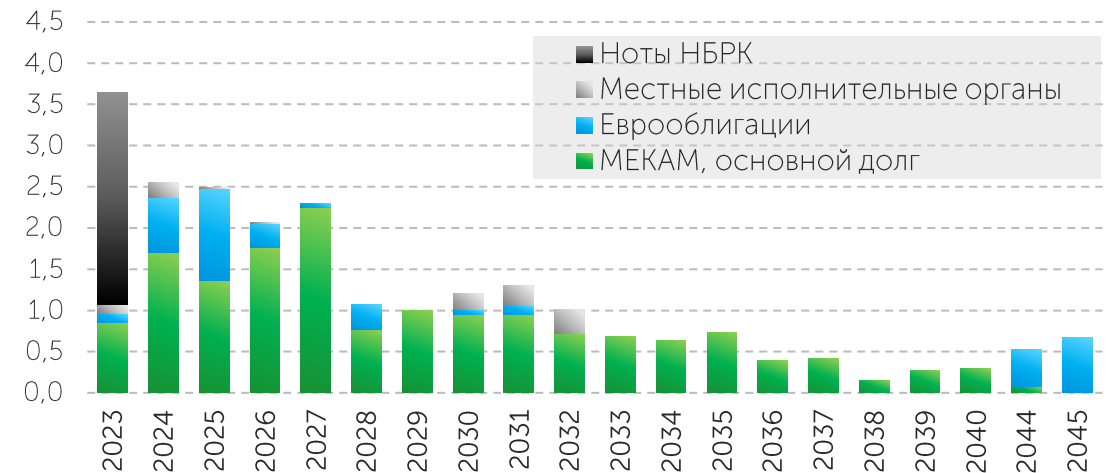
Источник: KASE



Сумма государственного долга (по номиналу), торгуемого на KASE, трлн KZT

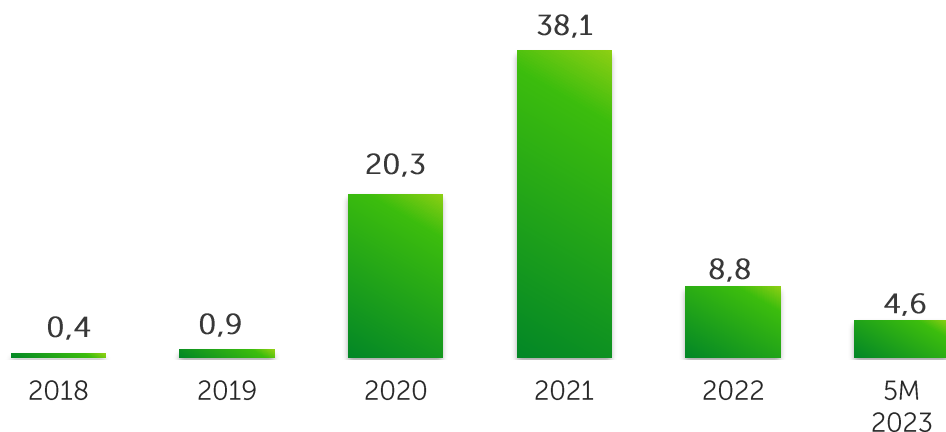


Динамика выплат по госдолгу, трлн KZT



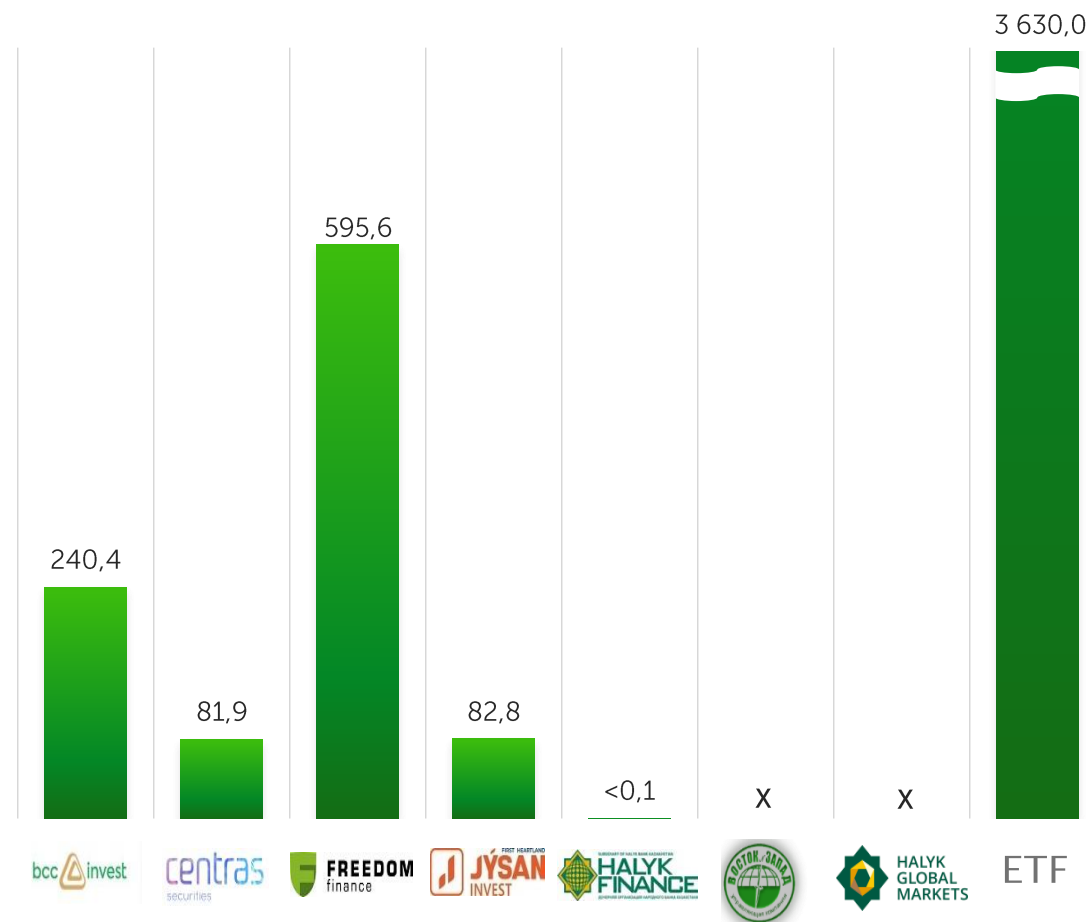
# Ценные бумаги инвестиционных фондов

Объем сделок, млрд KZT

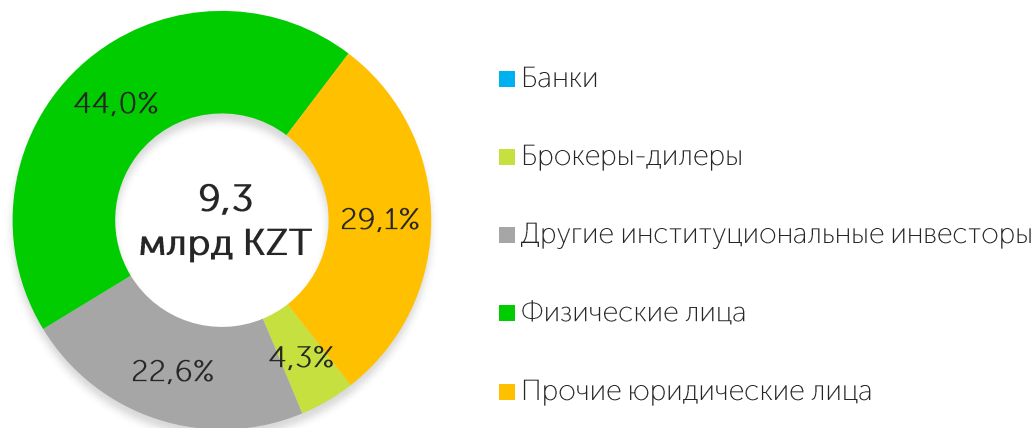


На 01 июня 2023 в официальном списке KASE находится 18 инструментов 5 управляющих организаций и 6 ETF

Объем торгов в разбивке по инструментам за 5М 2023 года, млн KZT



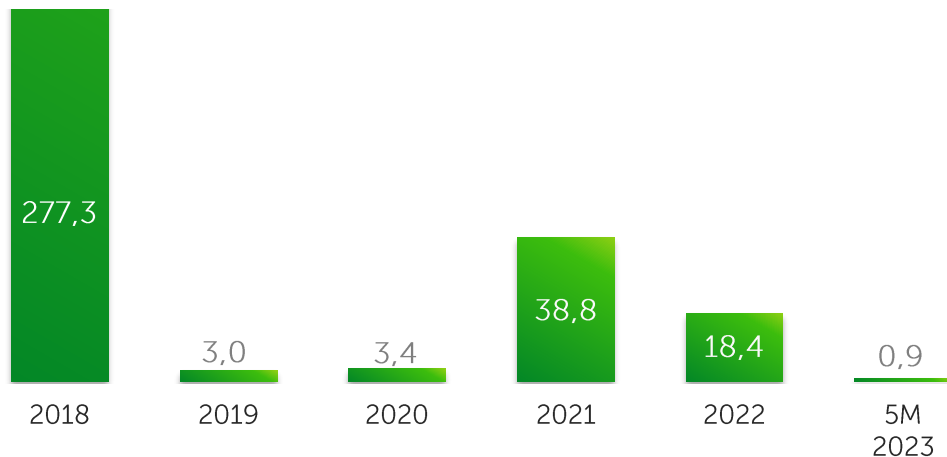
Доли основных категорий инвесторов за 5М 2023 года\*



\*от общего брутто-оборота торгов ценными бумагами инвестиционных фондов

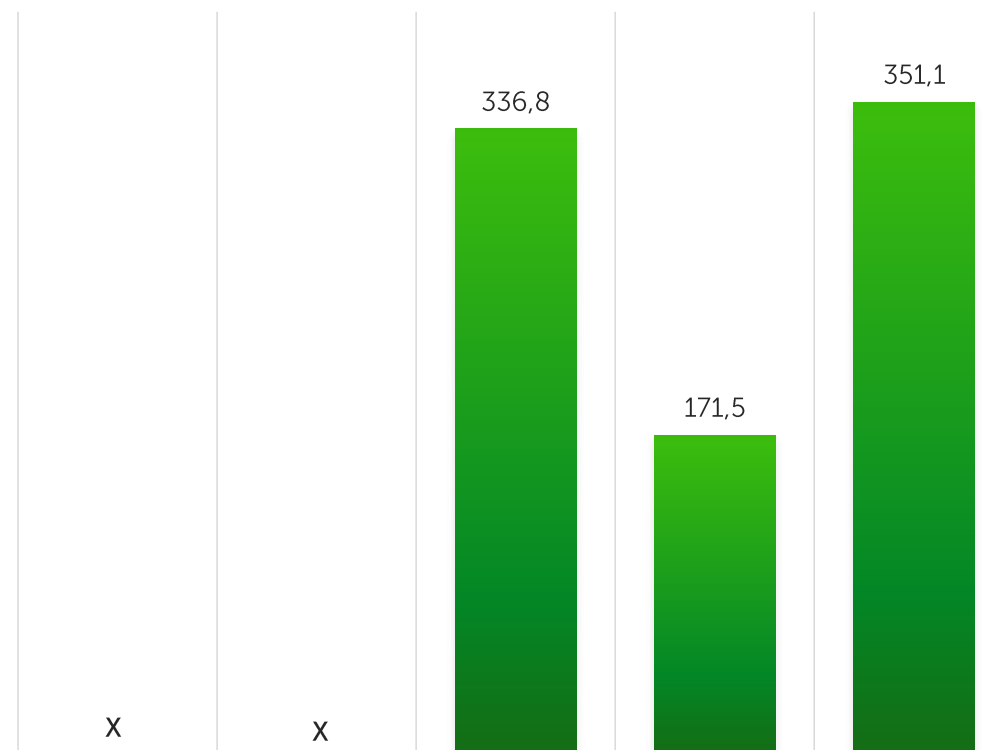
# Производные ценные бумаги

Объем сделок, млрд KZT

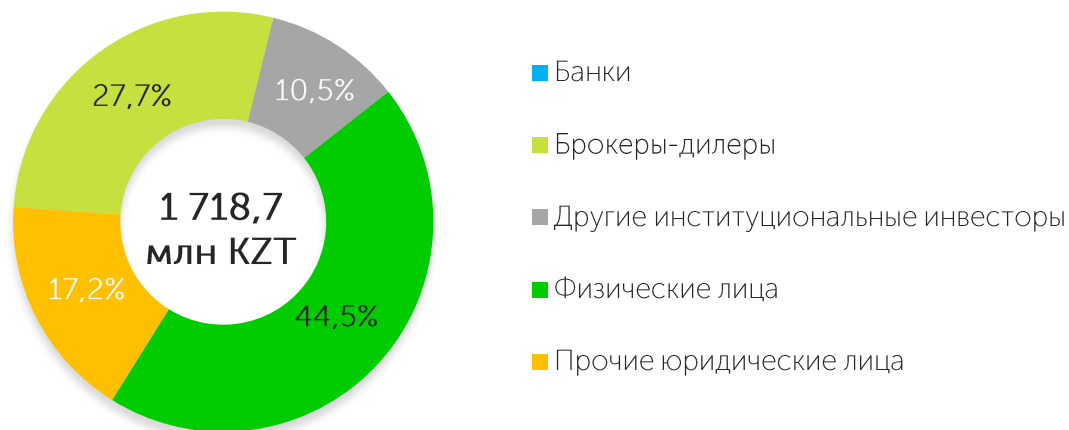


На 01 июня 2023 в официальном списке KASE находятся 5 глобальных депозитарных расписок

Объем торгов в разбивке по инструментам за 5М 2023 года, млн KZT



Доли основных категорий инвесторов за 5М 2023 года\*

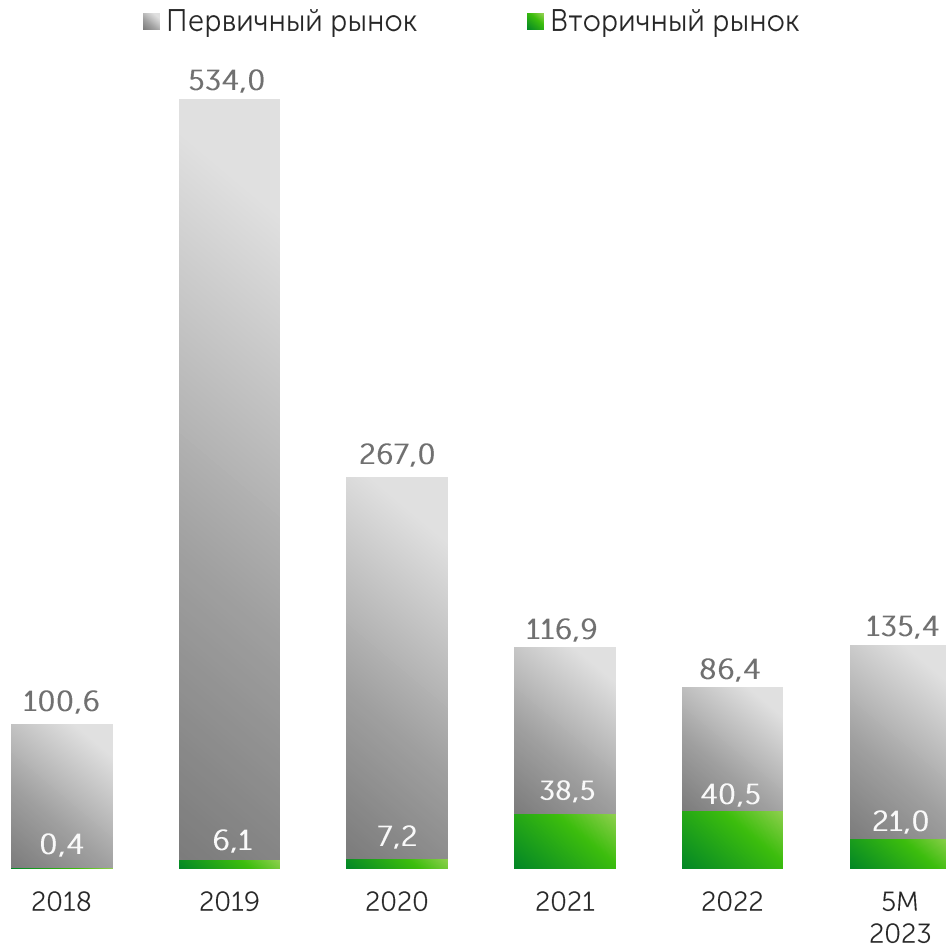


\*от общего брутто-оборота торгов производными ценными бумагами

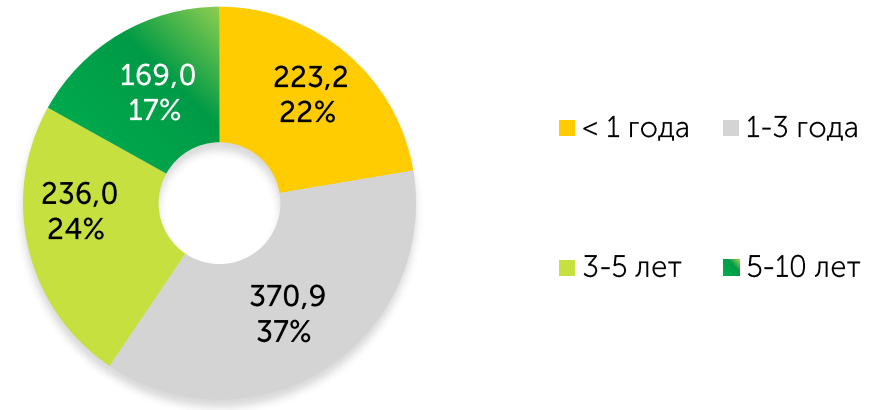
# Облигации МФО

На 01 июня 2023 года в официальном списке KASE находятся 52 выпуска облигаций 4 организаций

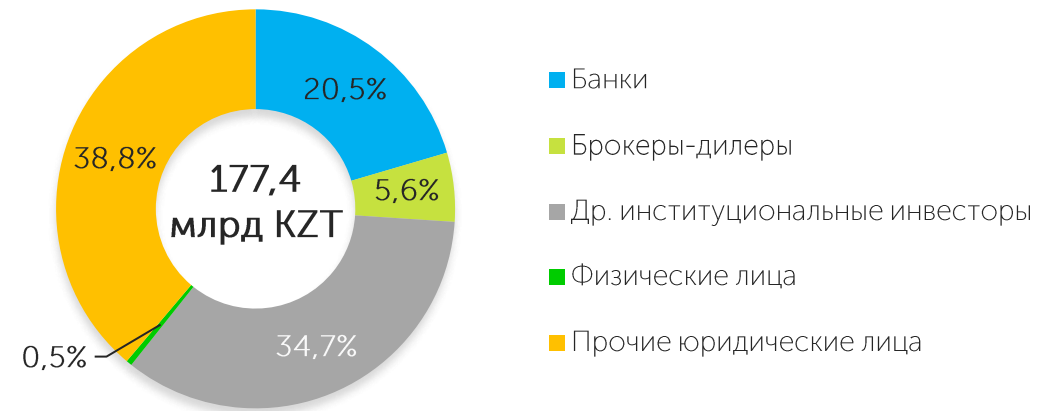
Объемы торгов, млрд KZT



Структура долга облигаций МФО в обращении по срокам до погашения (по номинальной стоимости)



Доли основных категорий инвесторов за 5М 2023 года\*

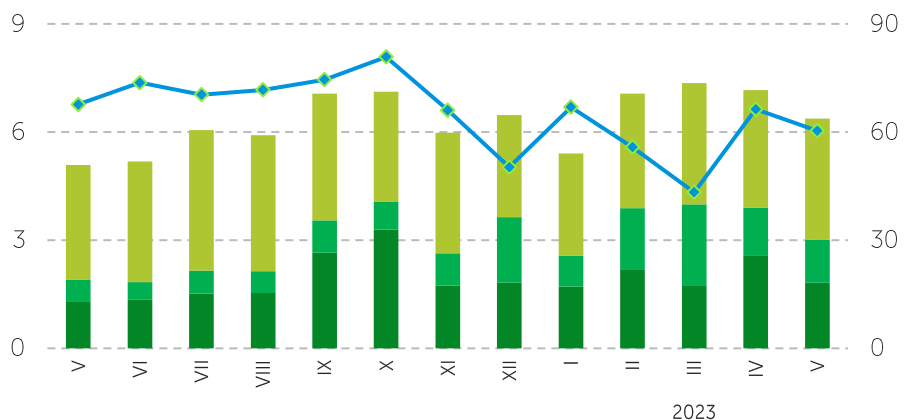


\* от общего брутто-оборота торгов облигациями МФО, из расчета исключена позиция инициатора специализированных торгов

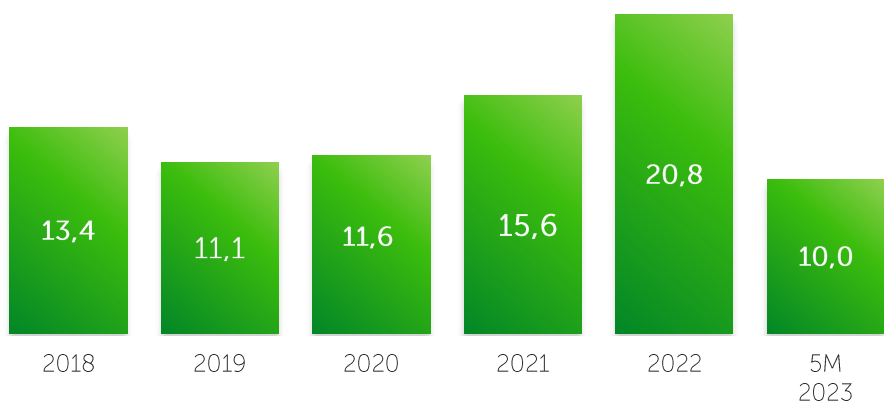
# Иностраннные валюты

## Соотношение биржевых и внебиржевых валютных операций

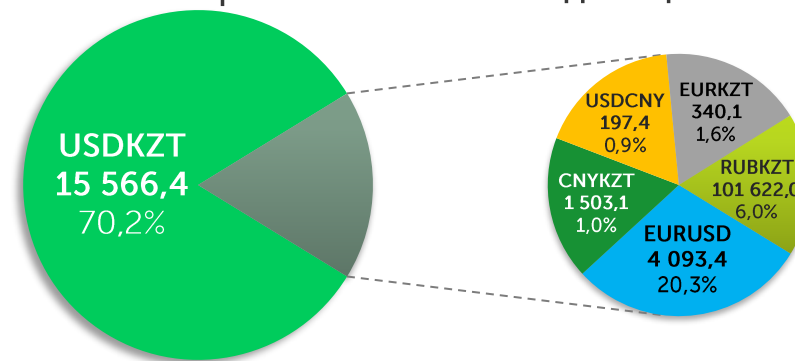
- Внебиржевые операции между банками-резидентами РК и банками-нерезидентами РК
- Внебиржевые операции между банками-резидентами РК
- Операции на спот-рынке KASE
- Доля операций на спот-рынке KASE в общем объеме валютных операций по покупке между банками-резидентами РК



## Объем торгов на спот-рынке, трлн KZT

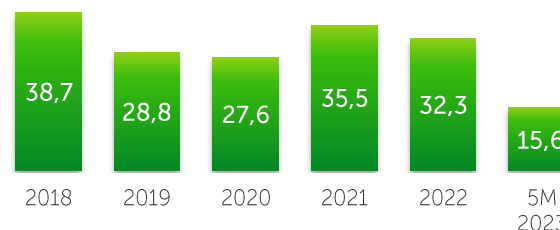


## Структура биржевого рынка за 5М 2023 года в объеме торгов. Объем в млн единиц валюты

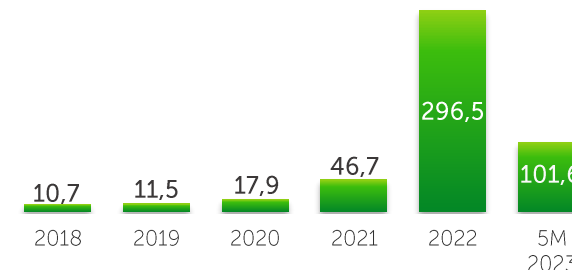


Примечание: доли рассчитаны от объема торгов в KZT

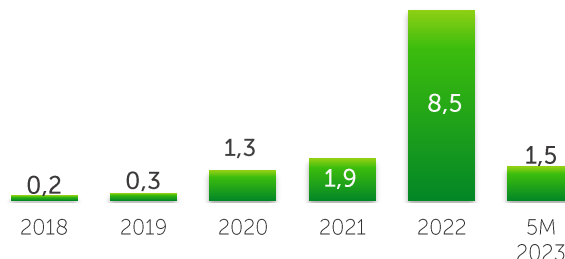
## Объем торгов, млрд USD



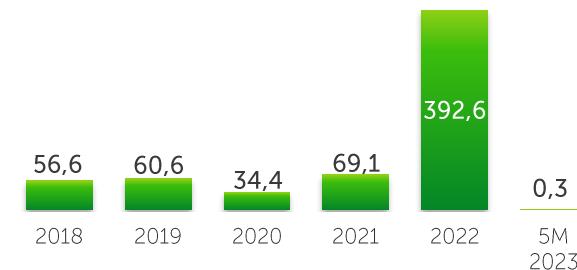
## Объем торгов, млрд RUB



## Объем торгов, млрд CNY

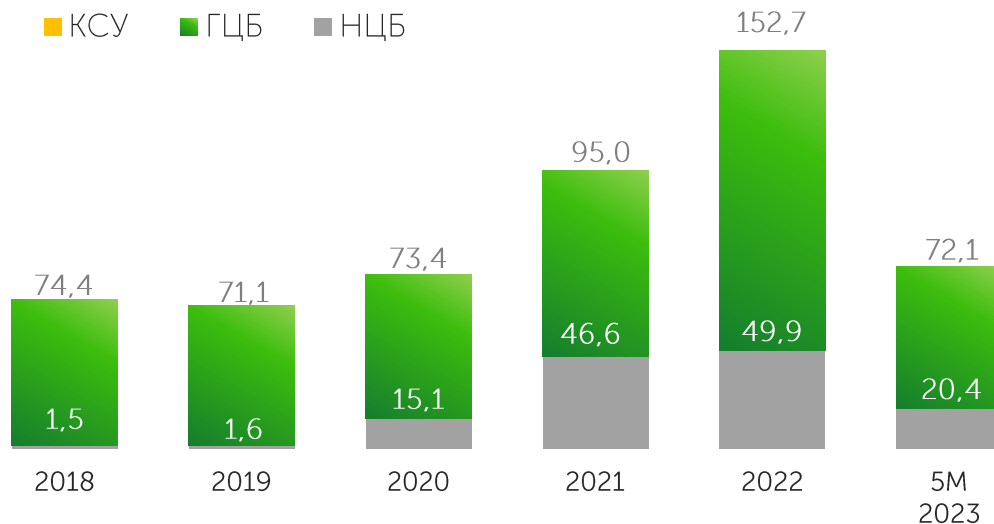


## Объем торгов, млн EUR

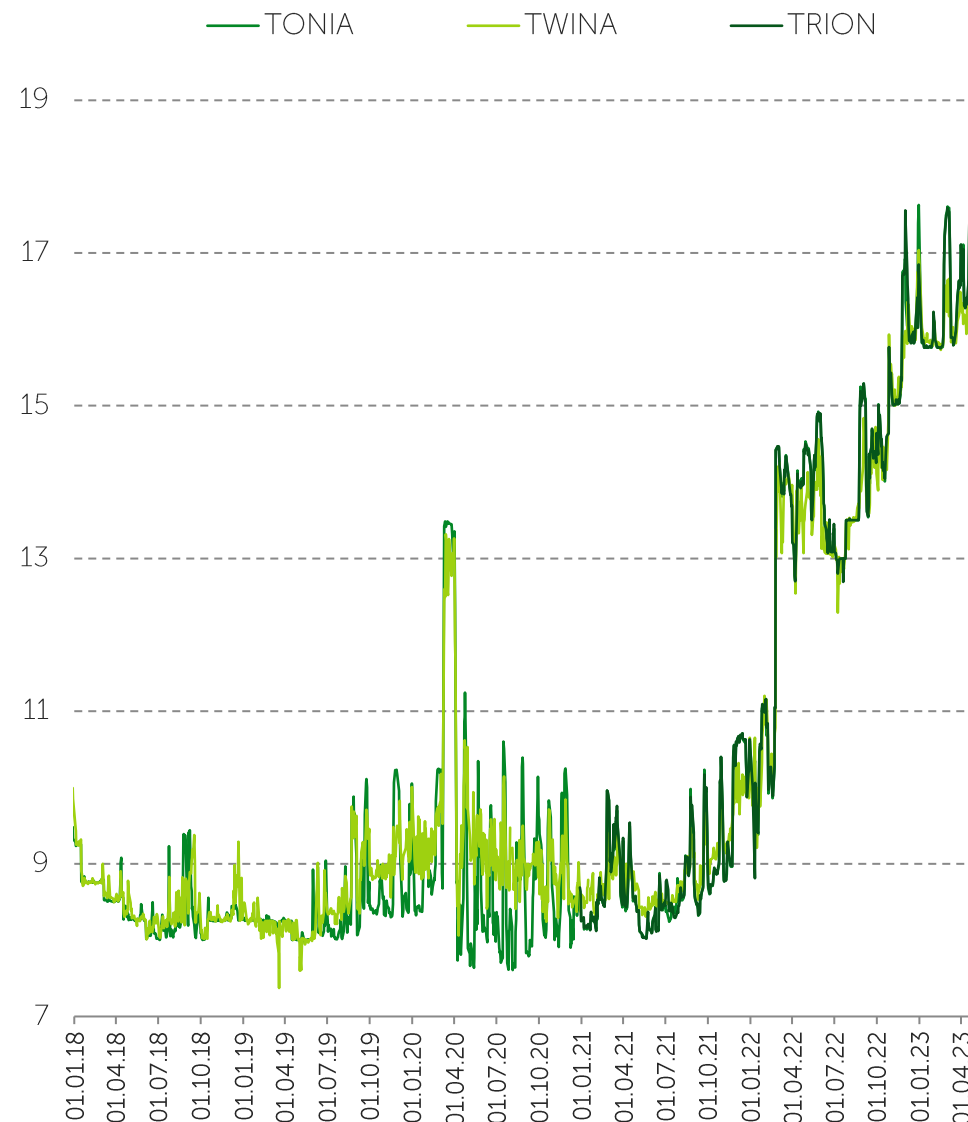


# Рынок операций репо

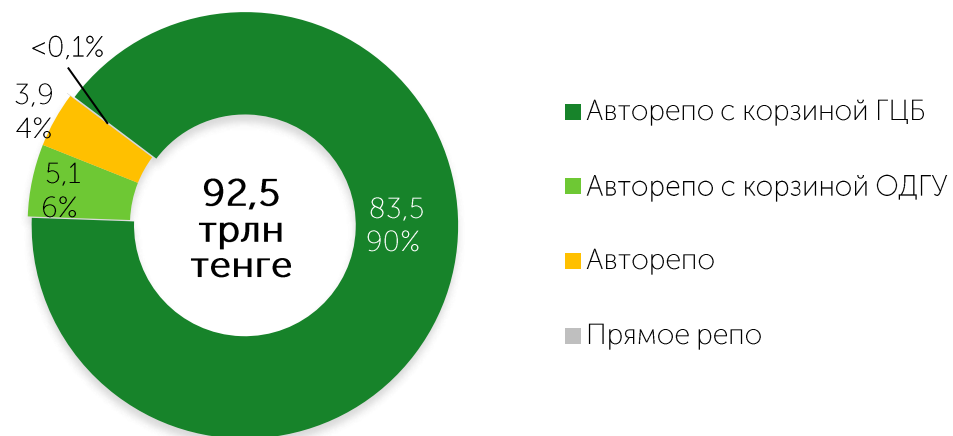
Объем торгов, трлн KZT



Индикаторы репо, % годовых



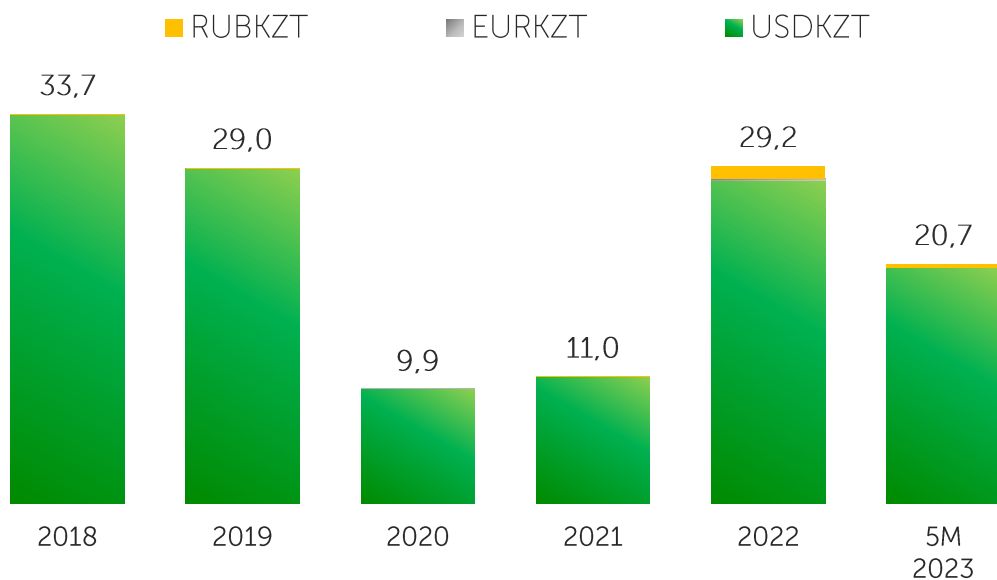
Инструменты рынка репо, трлн KZT



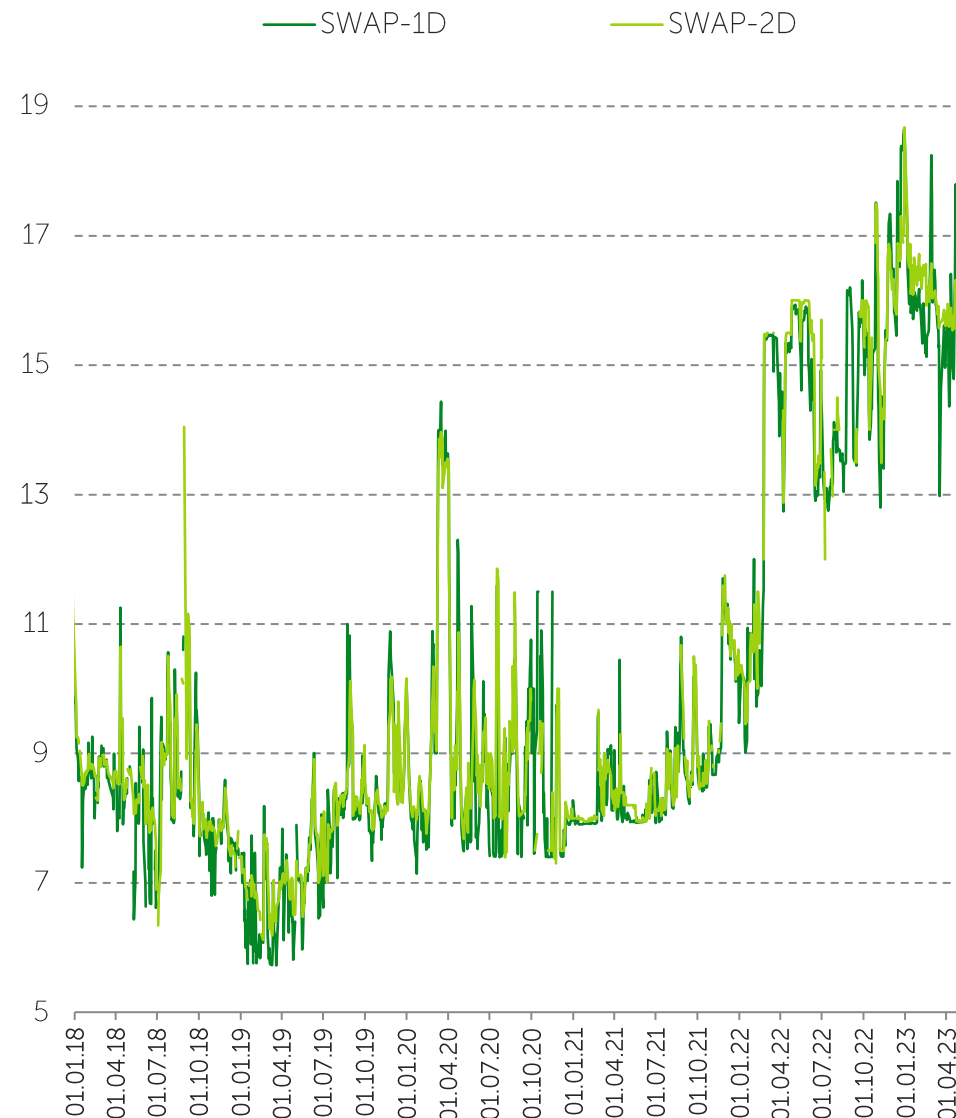
Источник: KASE

# Рынок операций валютного свопа

Объем торгов, трлн KZT



Индикаторы своп-рынка, % годовых



Инструменты рынка операций валютного свопа  
(объем за 5М 2023/ доля):

		Объем, млрд тенге	Доля
USDKZT	USDKZT_0_001	6 756,7	32,7 %
	USDKZT_0_002	13 506,5	65,3 %
	USDKZT_0_01W	13,2	0,1 %
	USDKZT_0_01M	27,1	0,1 %
	USDKZT_0_03M	78,1	0,4 %
RUBKZT	RUBKZT_0_002	296,9	1,4 %

# Дополнительная информация



Вы можете ознакомиться с другими информационными продуктами KASE (для перехода кликните на картинку)

Ежедневный обзор рынка

Еженедельный обзор рынка

Торговая информация

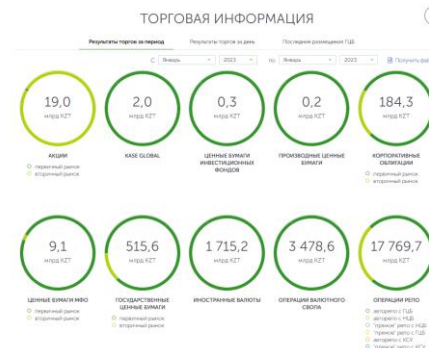
Обзор результатов деятельности за I квартал 2023 года



**ВОЗРАСТНОЙ РЫНОК**  
 Впервые на KASE в январе состоялся аукцион по продаже облигаций номиналом 100 млрд тенге. Победителем стала компания "Астана-Сбербанк".

**ДЕНЕЖНЫЙ РЫНОК**  
 Продолжается снижение ставок по кредитам и депозитам. Ставка по кредитам снизилась до 14,5%, а по депозитам до 12,5%.

**ИНОСТРАННЫЙ РЫНОК**  
 Продолжается рост цен на сырьевые товары. Цена на нефть марки Brent выросла до 102,25 доллара за баррель.



**ОБЗОР РЕЗУЛЬТАТОВ ДЕЯТЕЛЬНОСТИ ЗА I КВАРТАЛ 2023 ГОДА**

11 апреля 2023 года  
г. Алматы

Информационный бюллетень

Пресс-релиз по итогам работы биржевого рынка

Обзор рынка ГЦБ



**КАЗАХСТАНСКАЯ ФИНАНСОВАЯ БИРЖА**  
 Казахстанская фондовая биржа  
 Казахстанская фондовая биржа

**ПРЕСС-РЕЛИЗ**  
 09 февраля 2023 года

**KASE представляет итоги работы биржевого рынка за январь 2023 года**

АО "Казахстанская фондовая биржа" (далее – Биржа) информирует об основных итогах деятельности за январь 2023 года:

- Среднедневной оборот на KASE в январе 2023 года составил 23,7 трлн тенге и снизился относительно декабря на 9,2 % или 2,4 трлн тенге.
- По итогам января номинал фондовой KASE вырос на 1,5 % и составил 3 290,91 пункта.
- По итогам января капитализация рынка акций выросла на 2,5 % до 21,7 трлн тенге, объем торгов по номиналу составил 10,3 % до 14,4 трлн тенге.
- По состоянию на 01 февраля 2023 года в торговом списке KASE находились государственные ценные бумаги 579 номинальной 228 эмиссий.
- По состоянию на 01 февраля 2023 года в Едином государственном реестре ценных бумаг (ЕГР) записано 345 431 физическое лицо. По итогам января физическими лицами зарегистрировано 38 972 новых владельца субсчетов.

**КЛИЕНТОВЫЕ ПРОЕКТЫ И ИНИЦИАТИВЫ**

В январе текущего года на KASE прошли первый конкурс "Green bond competition" для компаний и местных исполнительных органов, планирующих получить финансирование за счет выпуска "зеленых" облигаций.

Кроме того, в отчетном месяце Биржей проведена круглая стол с представителями Союза предпринимателей и инвесторов "Биз Тренд" на тему "Потенциал фондового рынка на KASE". На онлайн-встрече участники Биржи рассказали о KASE, инструментах Биржи по привлечению финансирования, программе финансирования МСБ и listing на KASE.


**РЫНОК АИУСБ**

По итогам января 2023 года капитализация рынка акций составила 21,7 трлн тенге (17,2 млрд USD), что на 24,6 млрд тенге или 2,5 % выше показателя предыдущего месяца. Основная доля роста пришлась на капитализацию АО "Трансфинстрой" отечественной компании "Казахстансервис" АО "Национальная компания "Кайрылмай" и АО Karp K2 за счет повышения цены их акций.

На фоне января в торговом списке KASE находились 113 номинальной 89 эмиссий, из них акции четырех иностранных компаний эмитентами являются и обращены в секторе "Национальные ценные бумаги". В январе на биржевом списке KASE по номиналу эмитента были исключены прострелы акций АО "Кайрылмай".

Объем торгов опциями в январе составил 19,0 млрд тенге, снизившись относительно декабря на 86,4 % или 173,3 млрд тенге.

В отчетном месяце в рамках программы АО "АМБ Group" совместно 561 678 простых акций по цене 256,00 тенге за акцию на общую сумму 144,6 млн тенге.







# Спасибо за внимание!

Республика Казахстан, 050040  
г. Алматы, ул. Байзакова, 280  
Северная башня  
Многофункционального комплекса  
"Almaty Towers" 8-й этаж  
Тел.: +7 (727) 237 5300  
e-mail: info@kase.kz  
[www.kase.kz](http://www.kase.kz)

