



Қазақстан қор биржасы  
Казахстанская фондовая биржа  
Kazakhstan Stock Exchange

типовая презентация  
на 01 декабря 2017 года



- 
- ▲ KASE была основана 17 ноября 1993 года под наименованием "Казахская межбанковская валютная биржа" два дня спустя после введения национальной валюты Казахстана – тенге
  - ▲ KASE – коммерческая организация, функционирующая в организационно-правовой форме акционерного общества
  - ▲ У KASE 54 акционера (на 01.12.17) – банки, брокерско-дилерские организации, компании по управлению активами и другие финансовые организации
  - ▲ Крупный акционер: ГУ "Национальный Банк Республики Казахстан" (50,1%)

# Акции и капитал KASE

---



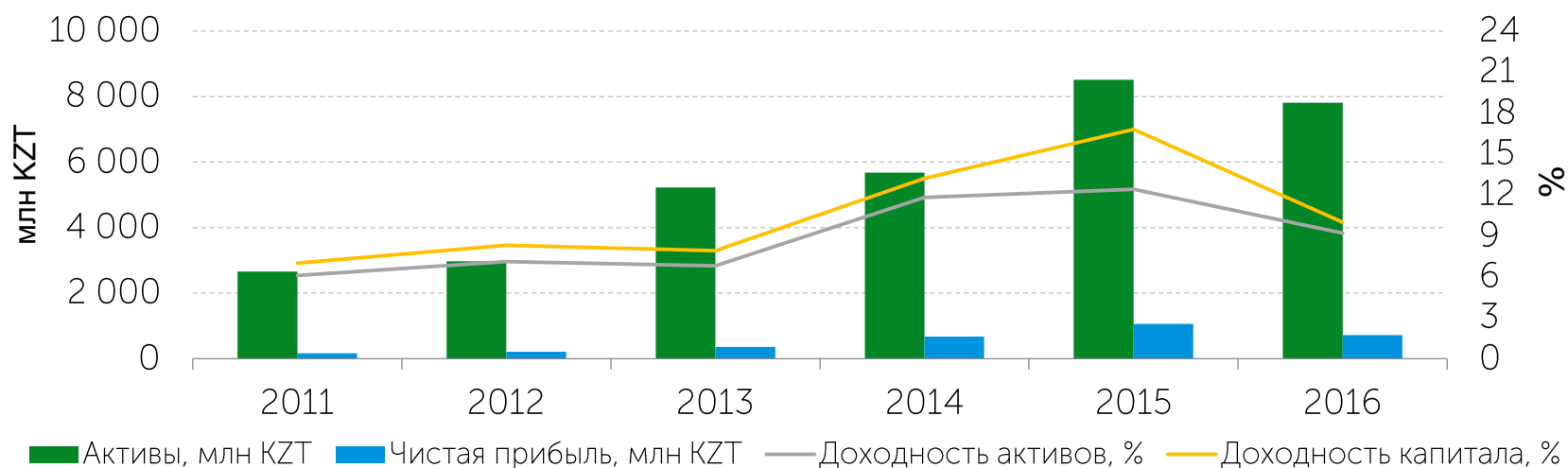
На 01 октября 2017 года:

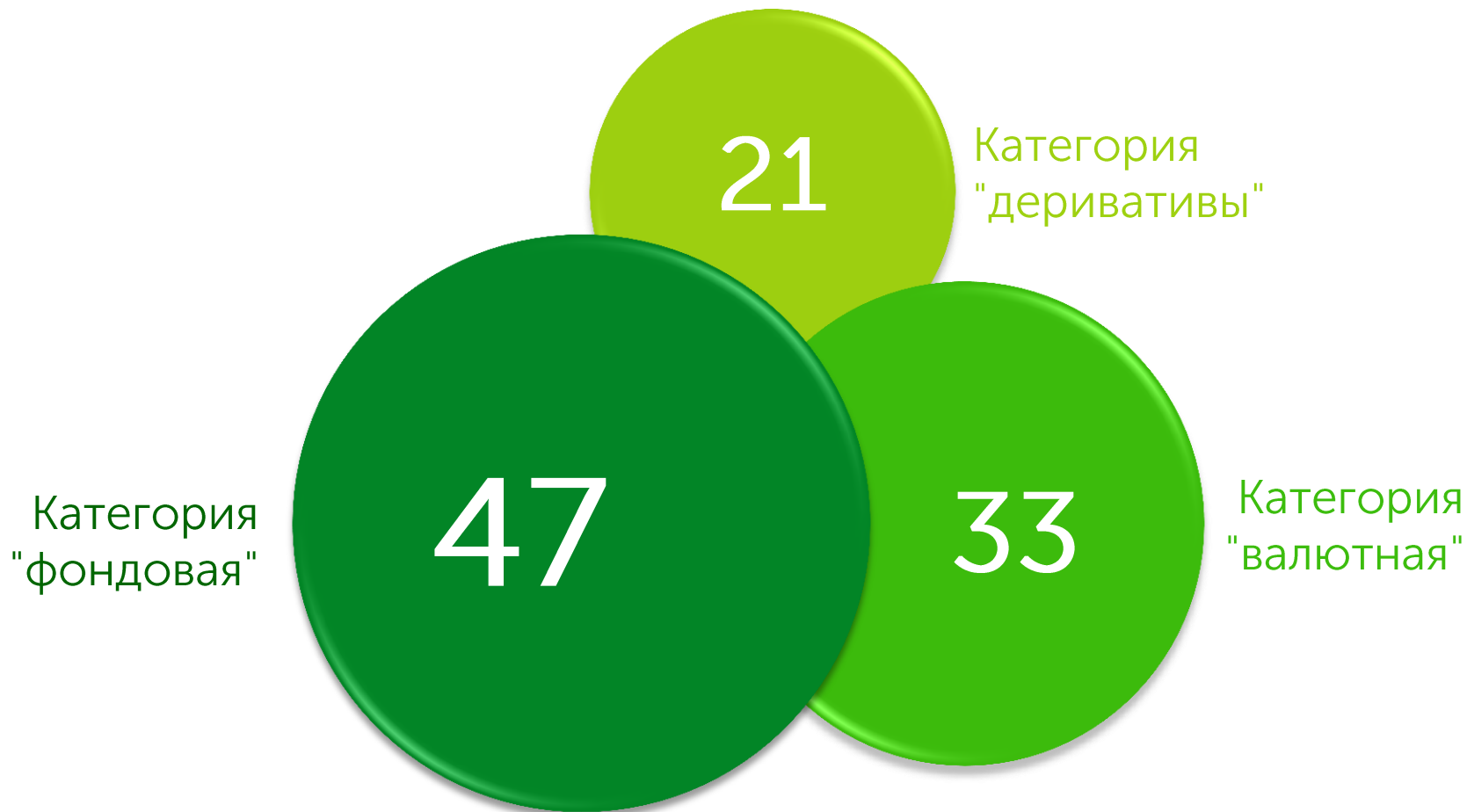
собственный капитал	7 770,2 млн KZT
оплаченный уставный капитал	2 366,3 млн KZT
количество объявленных акций	5 000 000
количество размещенных акций	942 013
балансовая стоимость акции	8 248,5 KZT

# Показатели доходности KASE



	Активы, млн KZT	Чистая прибыль, млн KZT	Доходность активов, %	Доходность капитала, %
2016	7 809,9	721,8	9,2	10,0
2015	8 516,9	1 060,1	12,4	16,8
2014	5 677,4	667,7	11,8	13,2
2013	5 224,8	352,9	6,8	7,9
2012	2 967,9	210,0	7,1	8,3
2011	2 661,5	162,1	6,1	7,0





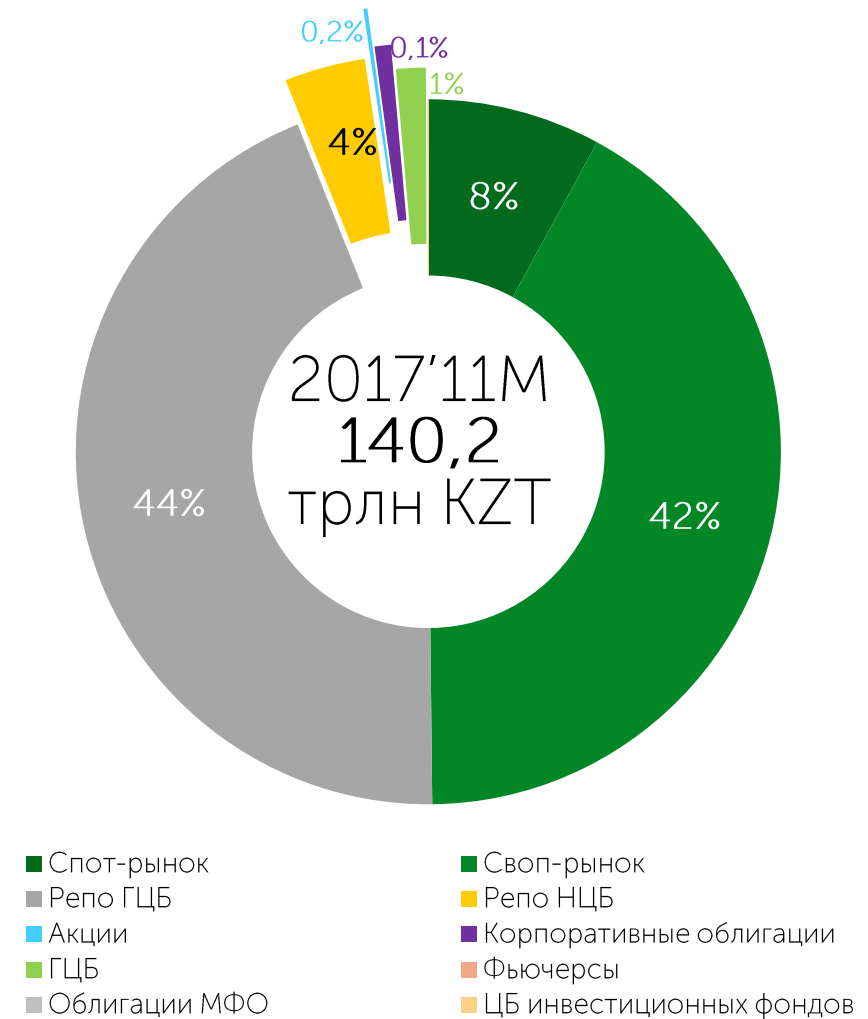
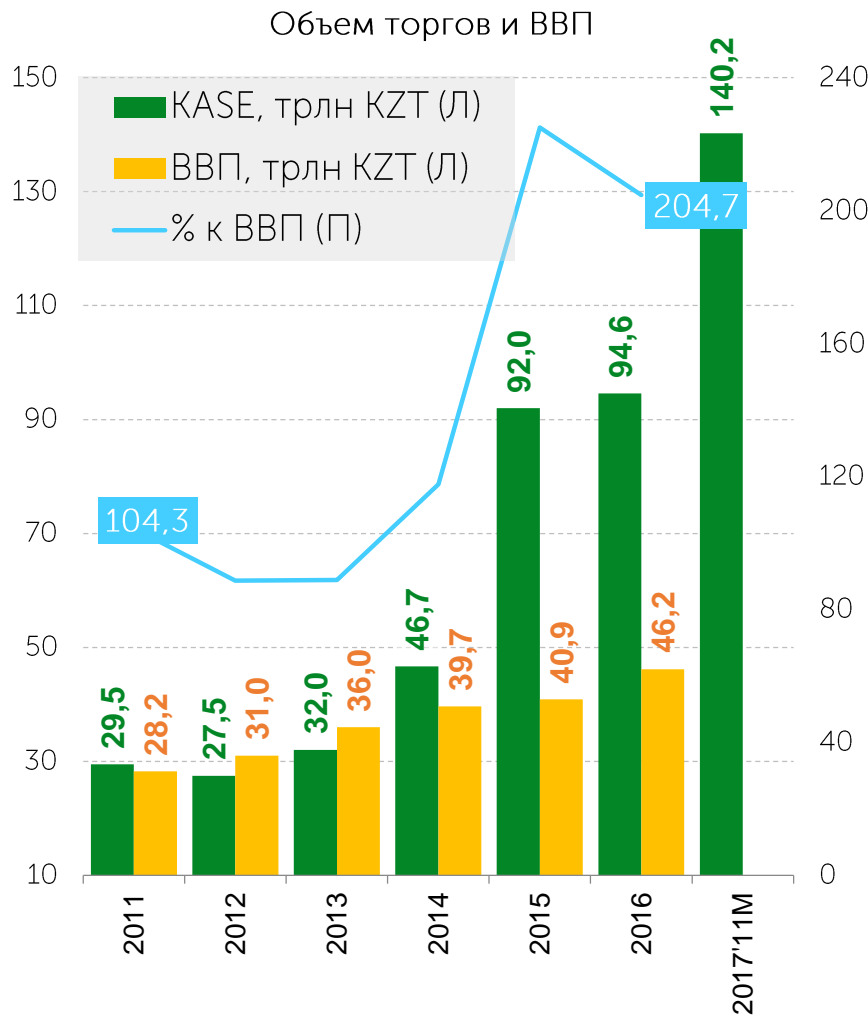
Общее количество членов Биржи – 56

## Показатели биржевого рынка за одиннадцать месяцев 2017 года

Сектор биржевого рынка	Объем, млрд KZT	Объем млн USD	Среднедневное количество сделок	Среднедневной объем сделок, млрд KZT	Средний объем одной сделки, млрд KZT
Рынок ценных бумаг	3 264,1	10 017,0	449	14,4	<0,1
Акции	261,1	803,7	438	1,2	<0,1
Корпоративные долговые ЦБ	1 049,1	3 167,9	7	4,7	0,7
Казахстанские ГЦБ	1 912,7	5 918,2	3	8,4	2,83
Облигации МФО	40,2	124,0	0*	0,2	1,7
ЦБ инвестиционных фондов	1,0	3,2	0*	<0,1	<0,1
Рынок иностранных валют	11 137,1	34 173,5	347	49,1	0,1
Рынок денег	125 785,7	389 516,3	408	554,1	1,4
Операций репо	67 064,3	206 382,0	361	295,4	0,8
Операций валютного свопа	58 721,4	183 134,3	47	258,7	5,5
Деривативы	22,1	66,2	0*	0,1	1,6
Итого	140 208,9	433 773,0	1 204	617,7	0,5

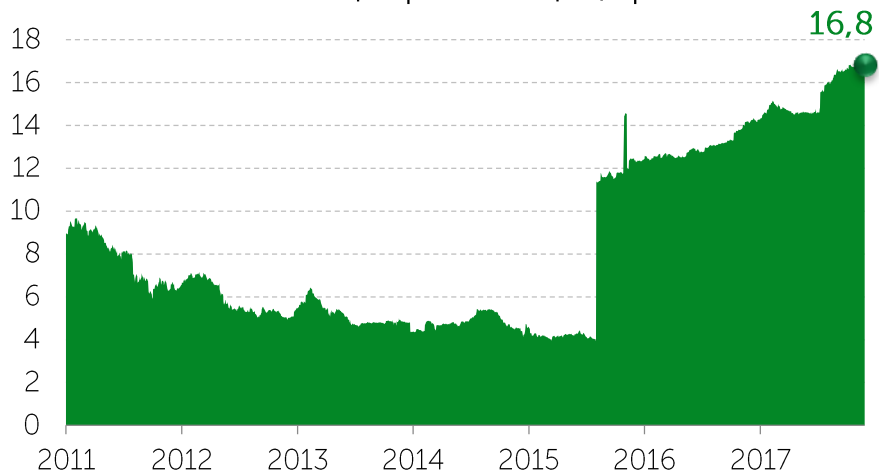
\* среднеедневное количество сделок было меньше 1

# Объем и структура рынка

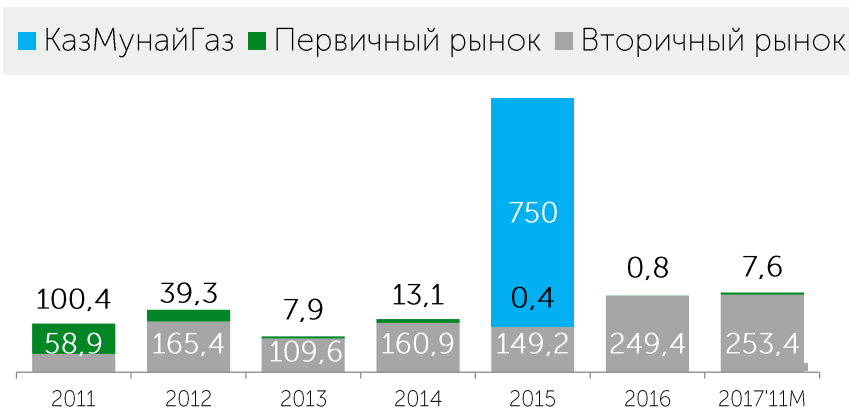


# Рынок акций

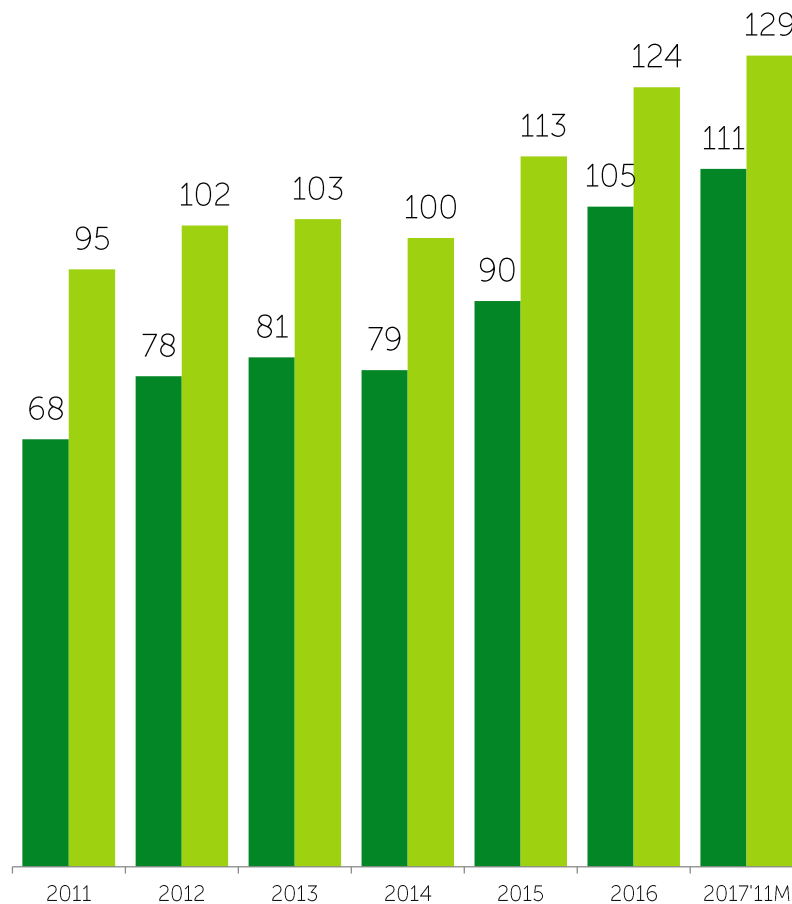
Капитализация рынка акций, трлн KZT



Объем торгов, млрд KZT

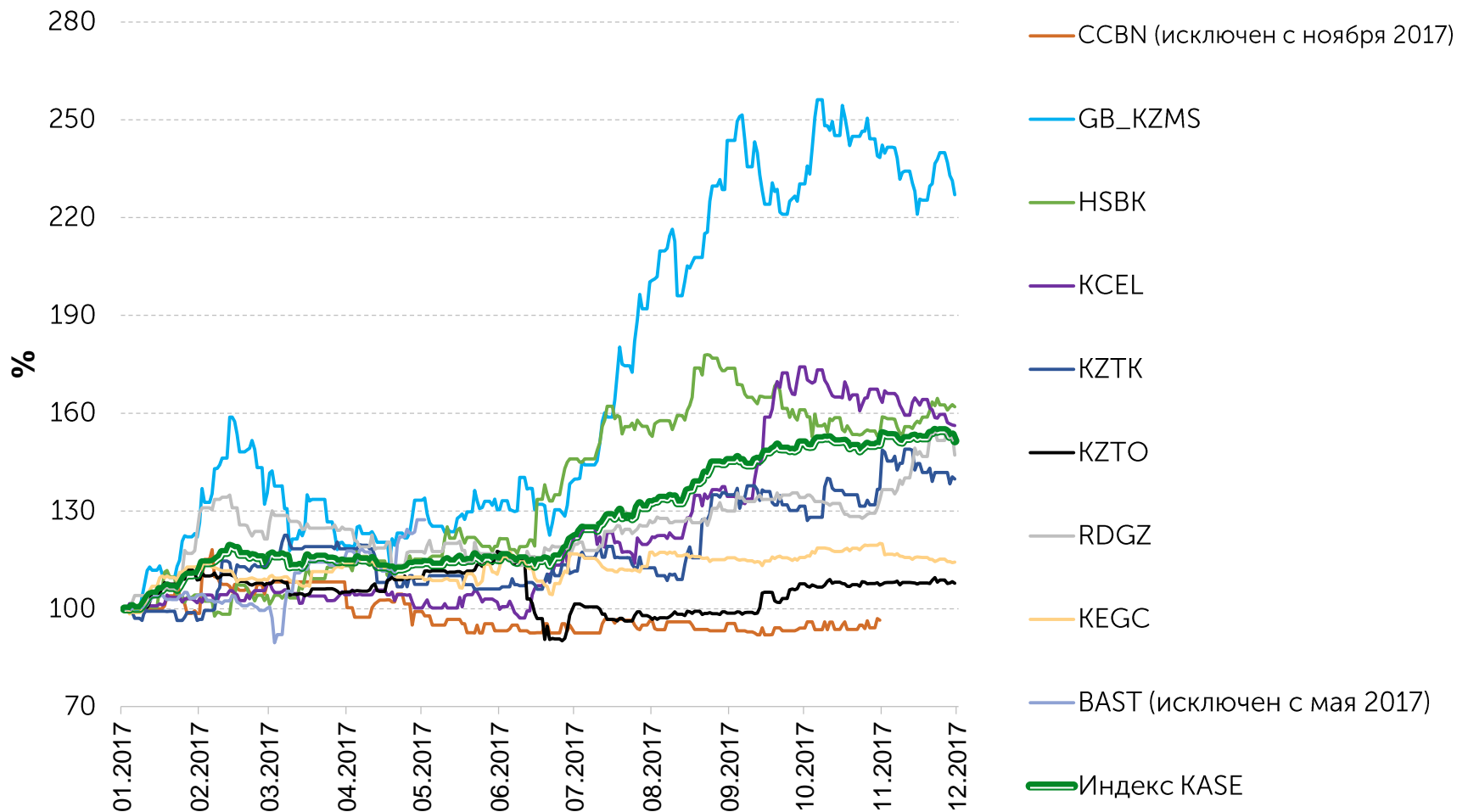


■ Число эмитентов ■ Число инструментов





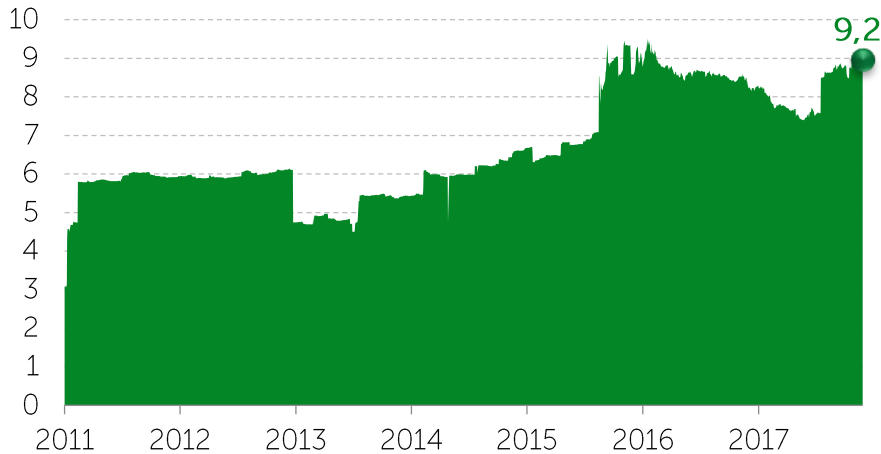
# Компоненты Индекса KASE



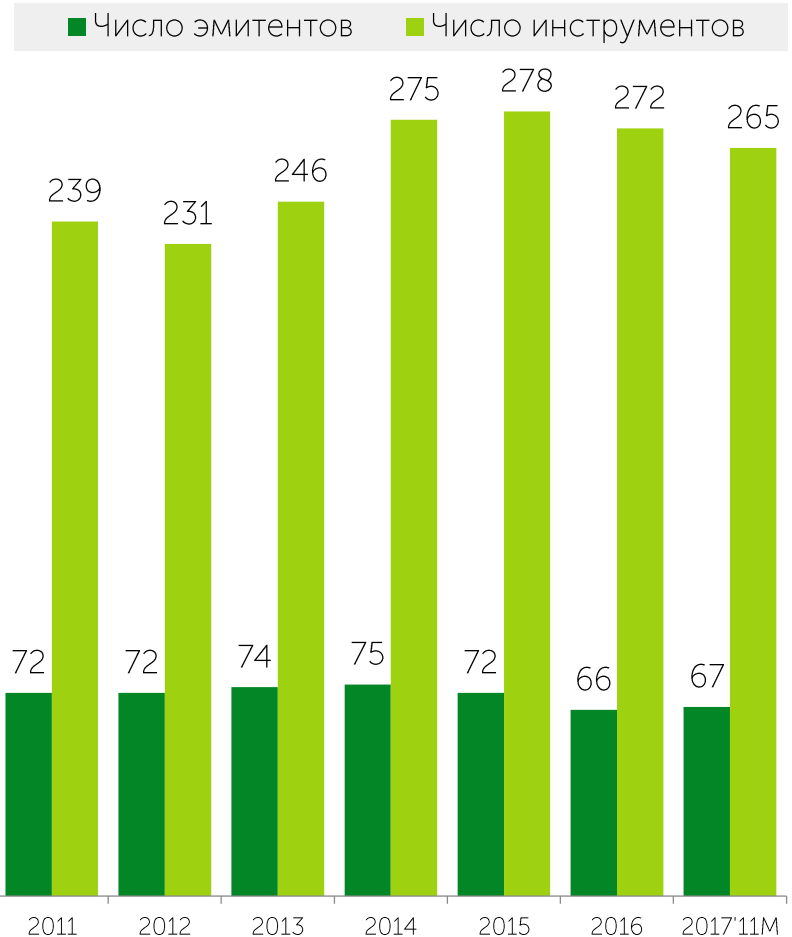
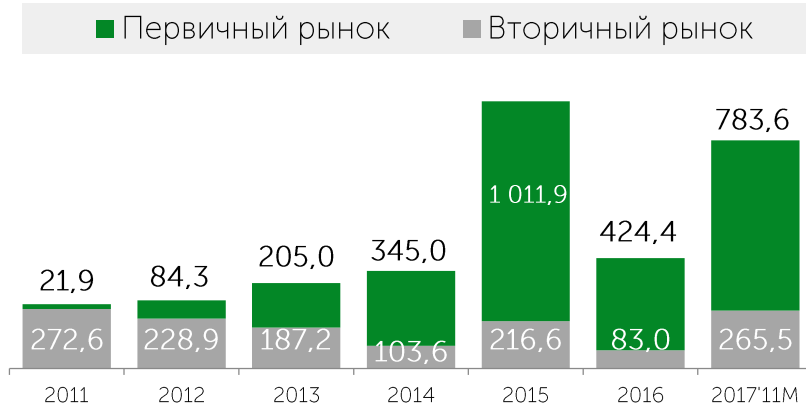
# Рынок корпоративных облигаций



Капитализация рынка облигаций, трлн KZT



Объем торгов, млрд KZT



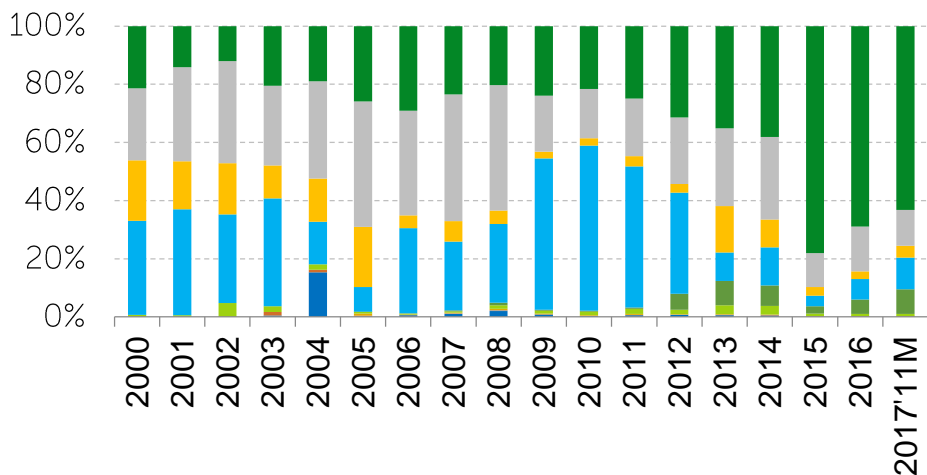
# Отраслевая структура



## Акции

Доля от капитализации, %

Акции      Облигации



Энергетика

Финансы

Предоставление телекоммуникационных услуг

Материалы

Промышленность

Потребительские товары массового спроса

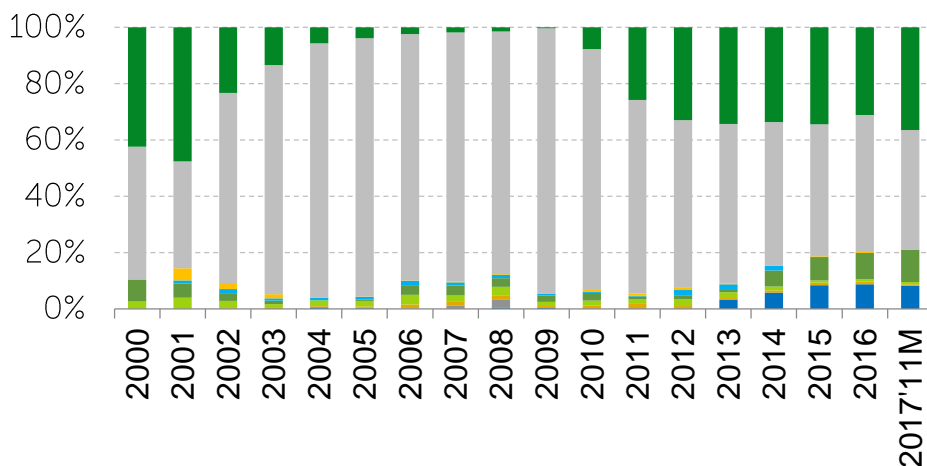
Предоставление коммунальных услуг

Информационные технологии

Здравоохранение

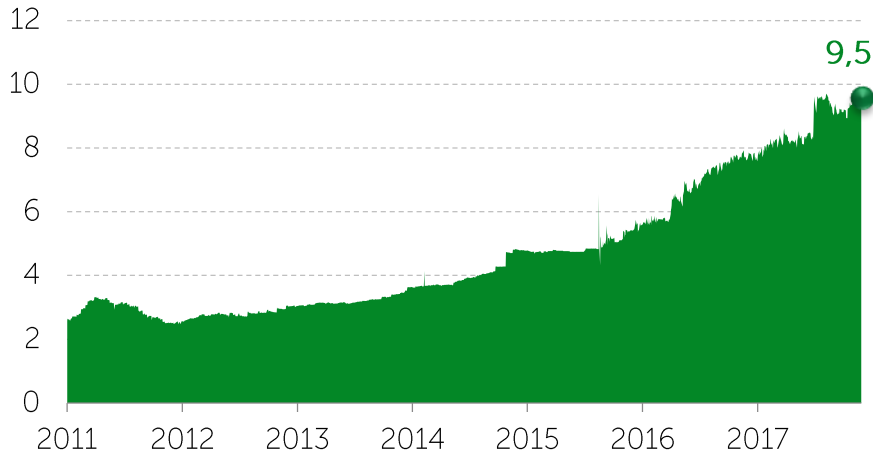
Неосновные потребительские товары

## Корпоративные облигации

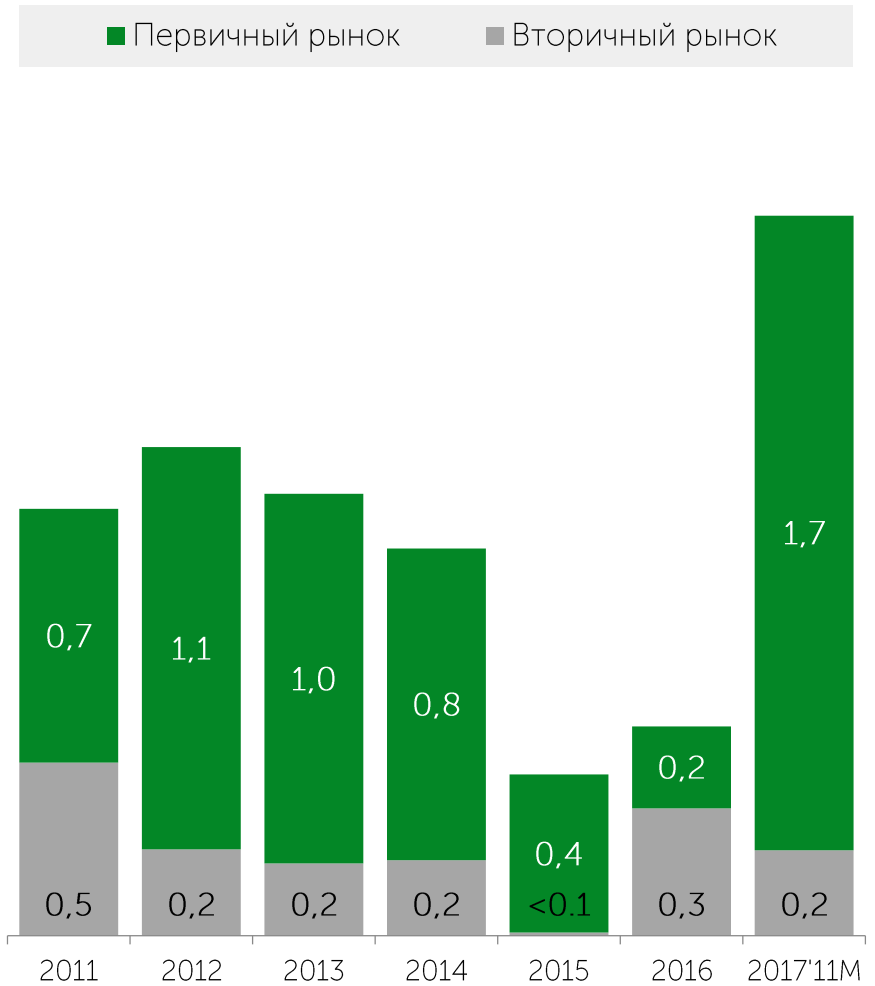


# РЫНОК ГЦБ

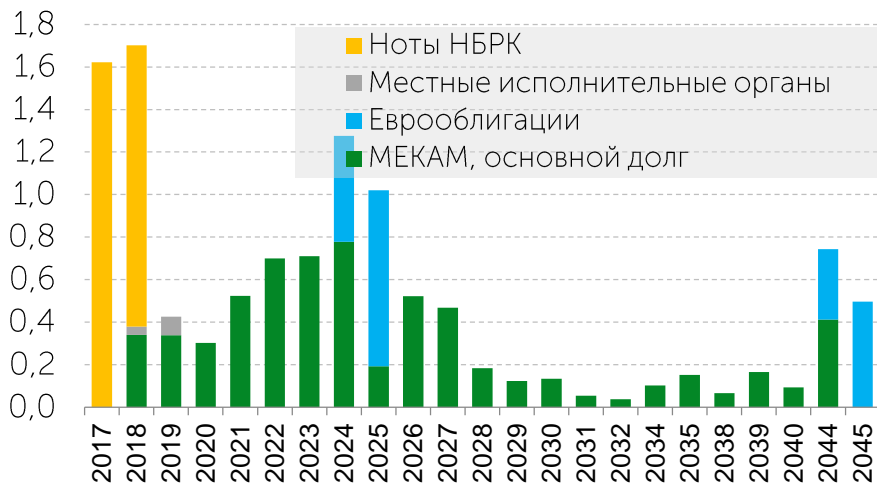
Сумма государственного долга, трлн KZT



Объем торгов, трлн KZT

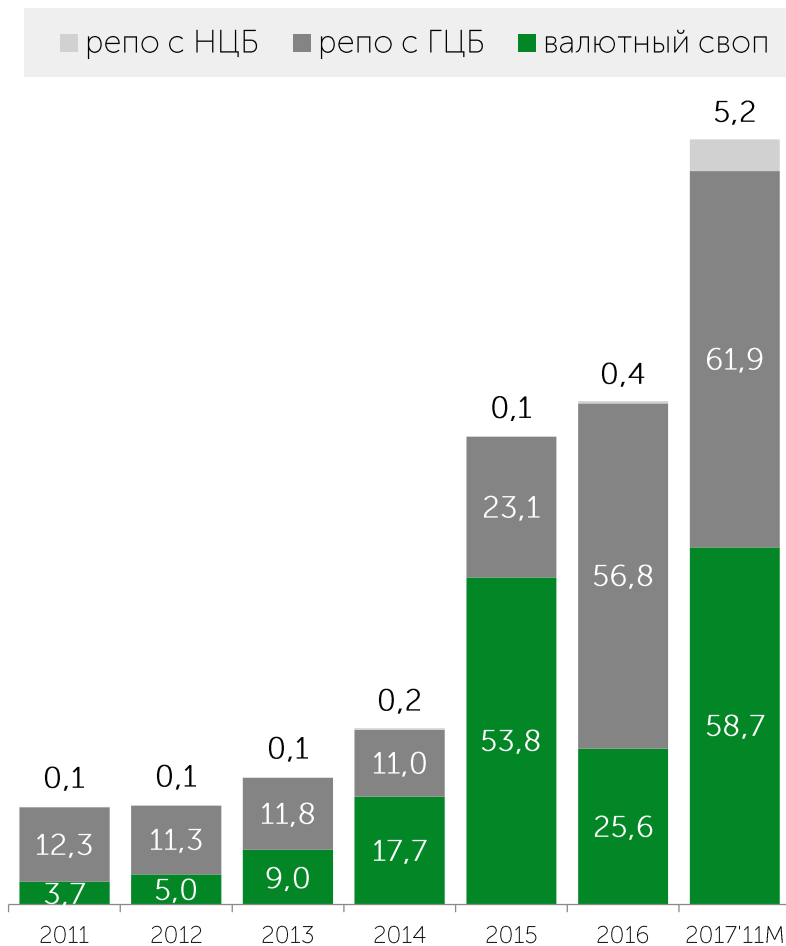


Динамика выплат по госдолгу, трлн KZT

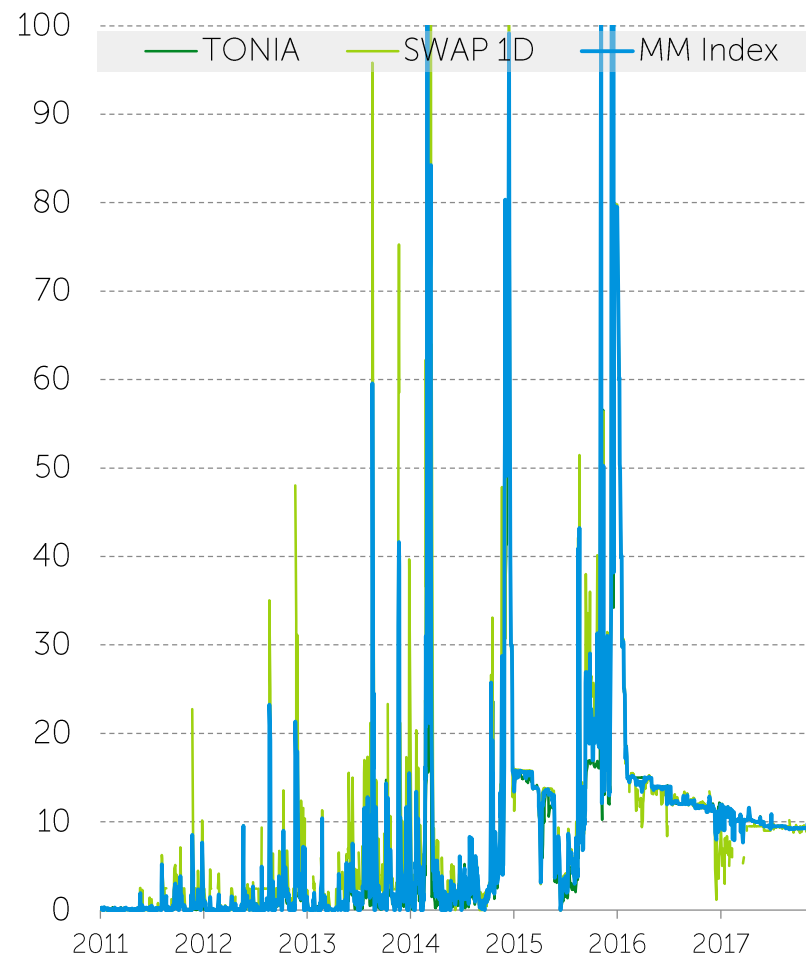


# Рынок денег

Объем торгов, трлн KZT

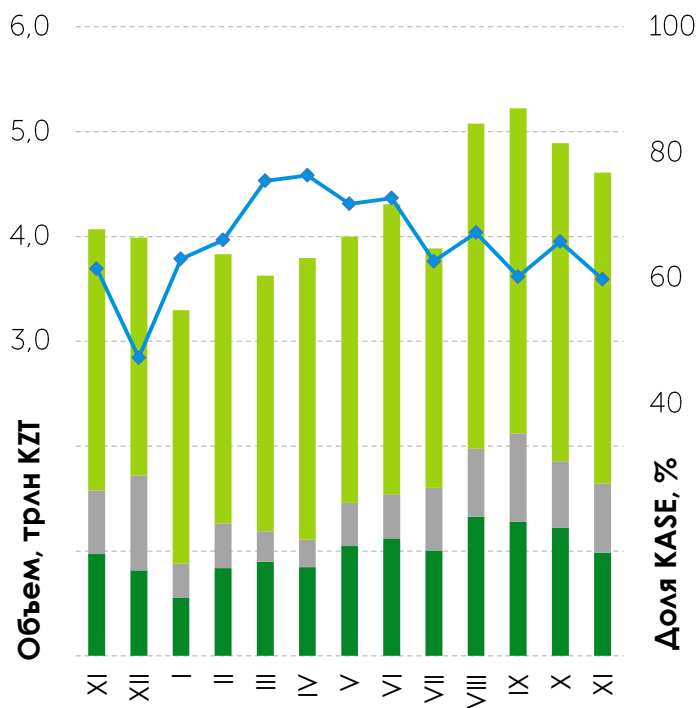


Индикаторы денежного рынка, %



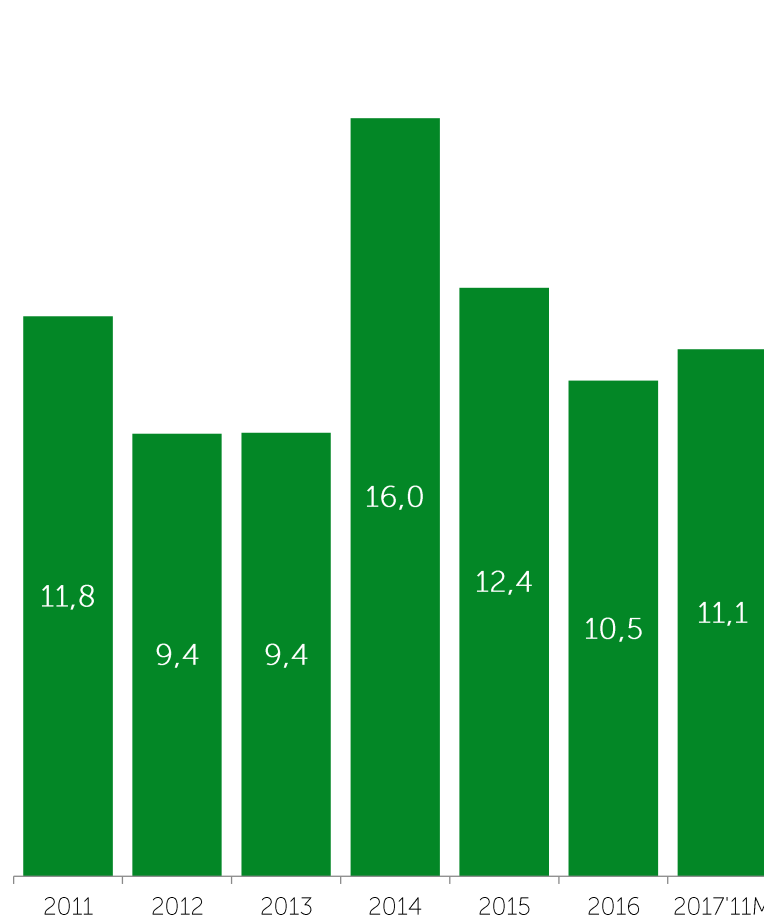
# Рынок иностранных валют

Секторная структура оборота рынка и доля KASE



- Несопоставимые внебиржевые операции
- Сопоставимые внебиржевые операции
- Биржевые операции
- ◆ Доля KASE по сопоставимым операциям

Объем торгов на спот-рынке, трлн KZT



# Спасибо за внимание!

Республика Казахстан, 050040  
г. Алматы, ул. Байзакова, 280  
Северная башня  
Многофункционального комплекса  
"Almaty Towers", 8-й этаж  
Тел.: +7 (727) 237 5300  
Факс: +7 (727) 296 6402  
e-mail: [info@kase.kz](mailto:info@kase.kz)  
[www.kase.kz](http://www.kase.kz)