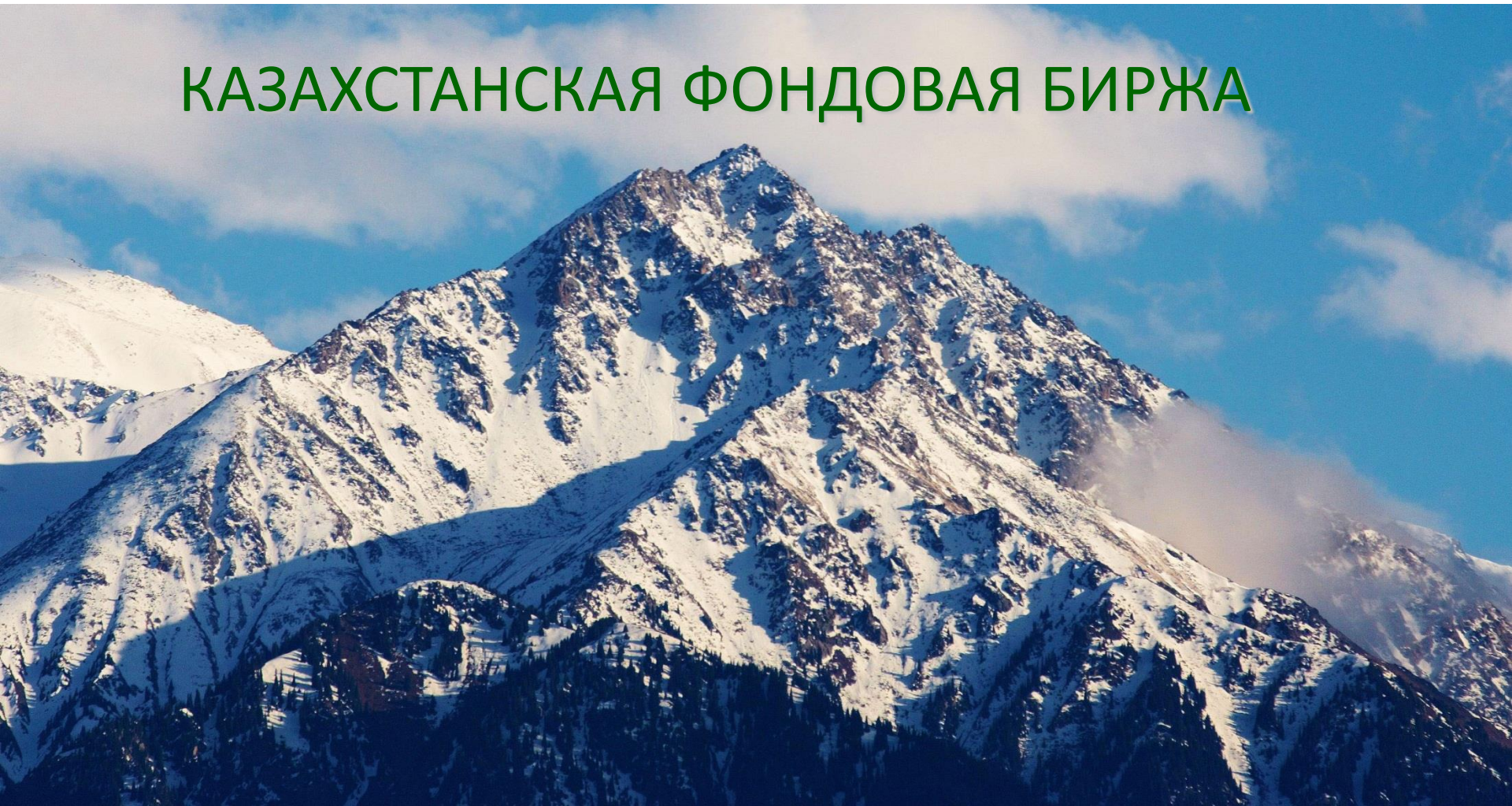








# КАЗАХСТАНСКАЯ ФОНДОВАЯ БИРЖА



Актуально на 01 октября 2015 года

-  **KASE** была основана 17 ноября 1993 года под наименованием "Казахская межбанковская валютная биржа" два дня спустя после введения национальной валюты Казахстана – тенге.
-  **KASE** – коммерческая организация, функционирующая в организационно-правовой форме акционерного общества.
-  У KASE **46** акционеров (на 01.10.15) – банки, брокерско-дилерские организации, компании по управлению активами и другие финансовые организации.
-  Крупный акционер: ГУ "Национальный Банк Республики Казахстан" (50,1%)

# Акции и капитал KASE



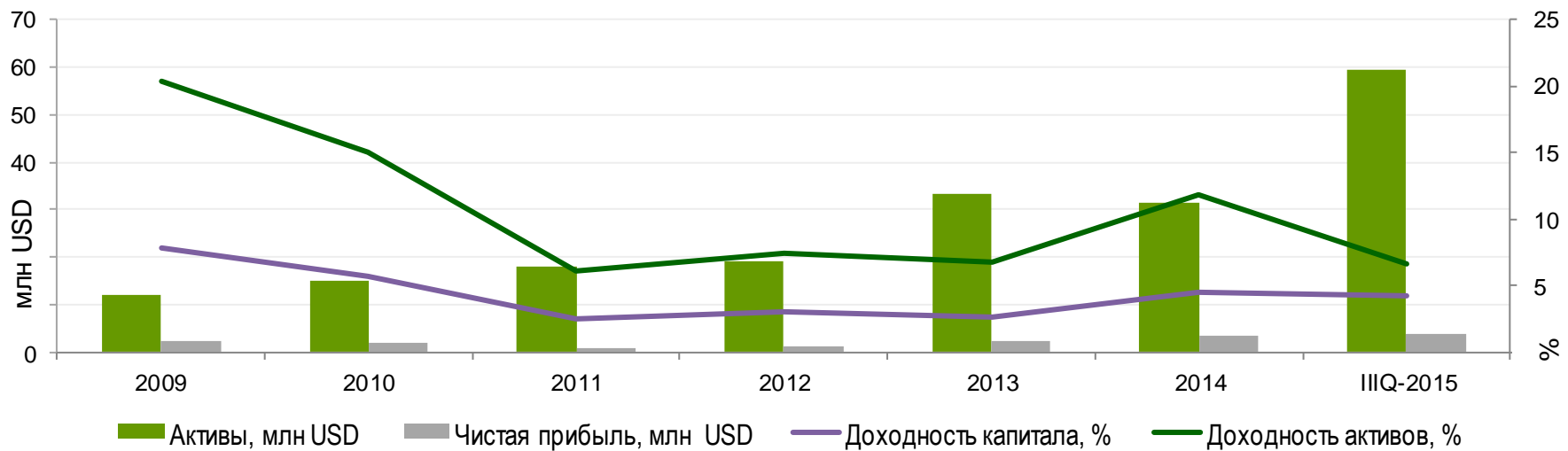
На 01 октября 2015 года:

собственный капитал	<b>6 269,4 млн тенге (\$33,7 млн)</b>
оплаченный уставный капитал	<b>2 366,3 млн тенге (\$12,7 млн)</b>
количество объявленных акций	<b>5 000 000</b>
количество размещенных акций	<b>942 013</b>
балансовая стоимость акции	<b>6 655,3 тенге (\$35,7)</b>

# Показатели доходности KASE



	Активы, млн USD	Чистая прибыль, млн USD	Доходность активов, %	Доходность капитала, %
IIIQ-2015	59,5	4,0	6,6	11,7
2014	31,3	3,7	11,8	12,6
2013	33,4	2,3	6,8	7,5
2012	19,2	1,4	7,5	8,6
2011	17,9	1,0	6,1	6,9
2010	15,1	2,1	15,1	16,0
2009	12,2	2,5	20,4	22,0



# Члены KASE



Общее количество членов Биржи – 53

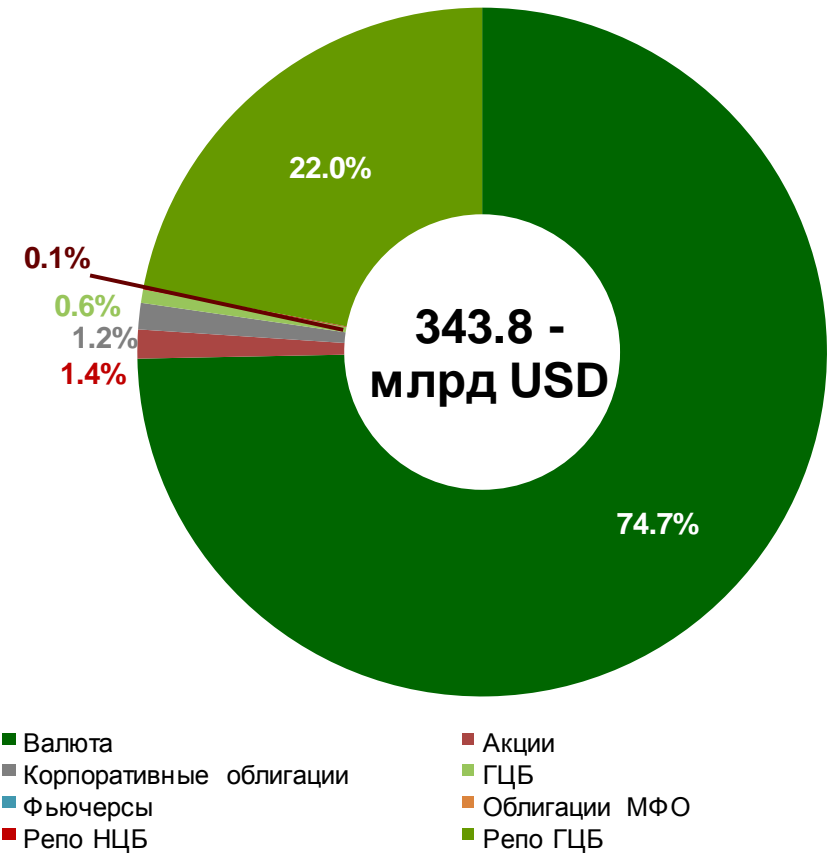
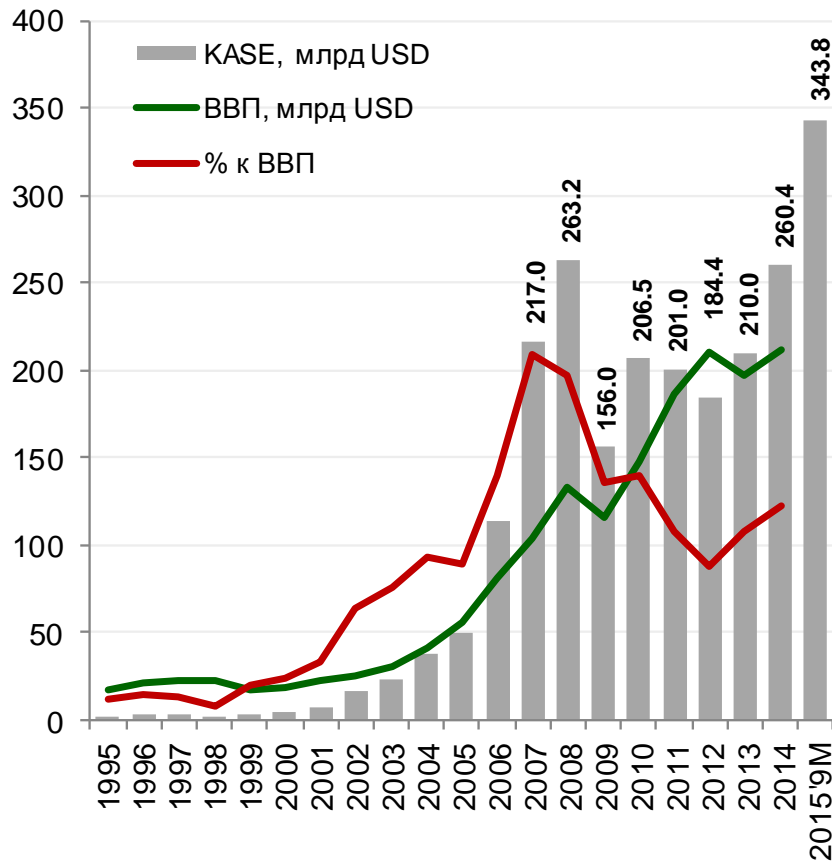
## Показатели биржевого рынка за девять месяцев 2015 года

Сектор биржевого рынка	Объем, млрд KZT	Объем млн USD	Среднедневное количество сделок	Среднедневной объем сделок, млн USD	Средний объем одной сделки, млн USD
Иностранные валюты	49 454,8	256 796,9	186	1 411,0	7,6
Акции	875,4*	4 657,8*	156	25,6	0,2
Корпоративные долговые ЦБ	840,7	4 253,1	7	23,4	3,2
Казахстанские ГЦБ	396,5	2 143,0	1	11,8	54,9
Операции репо	14 931,7	75 946,8	140	417,3	3,0
Деривативы	–	–	–	–	–
<b>Итого</b>	<b>66 499,2</b>	<b>343 797,7</b>	<b>490</b>	<b>1 889,0</b>	<b>3,9</b>

\* с учетом сделки с акциями АО "Национальная компания "КазМунайГаз"

# Объем и структура рынка

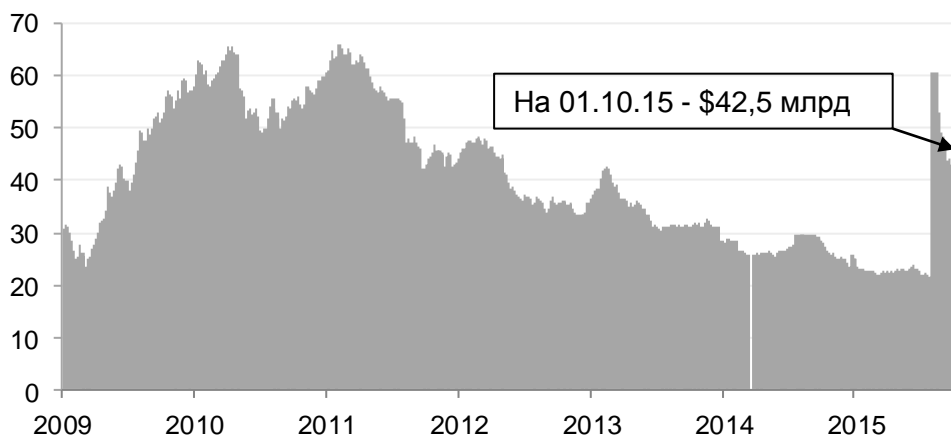
## Объем торгов и ВВП



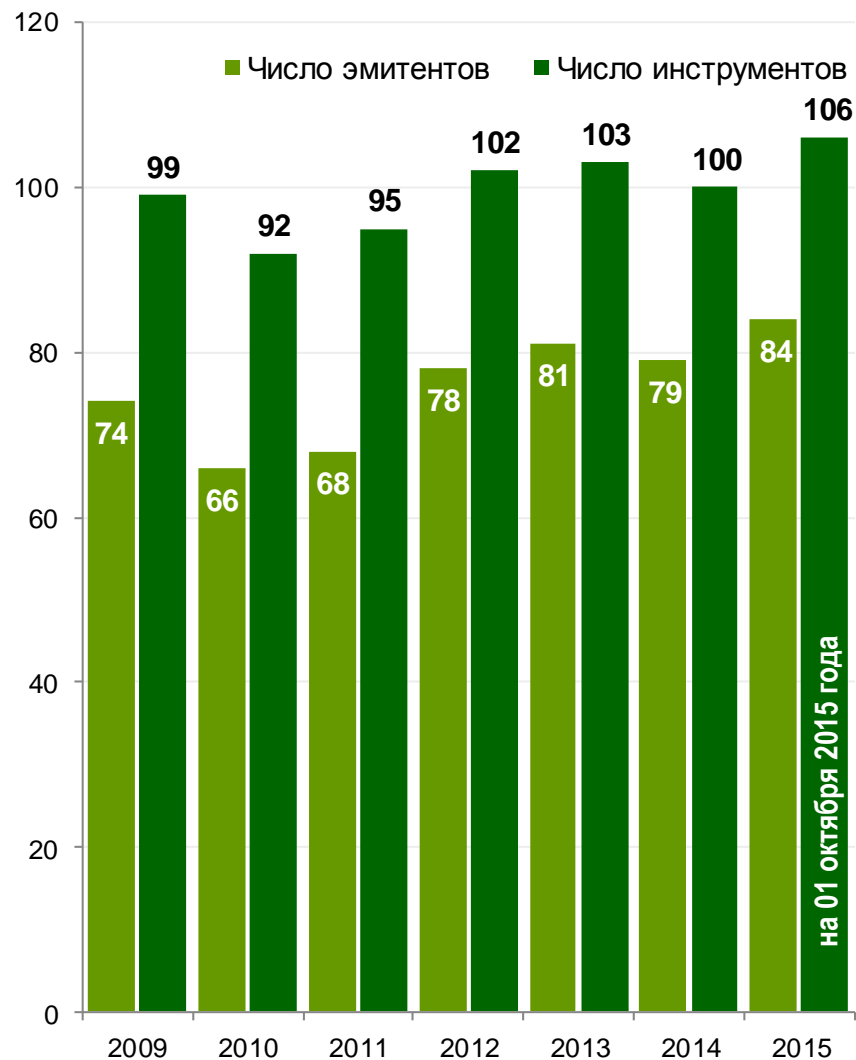
- Валюта
- Акции
- Корпоративные облигации
- ГЦБ
- Фьючерсы
- Облигации МФО
- Репо НЦБ
- Репо ГЦБ

# Рынок акций

Капитализация, млрд USD



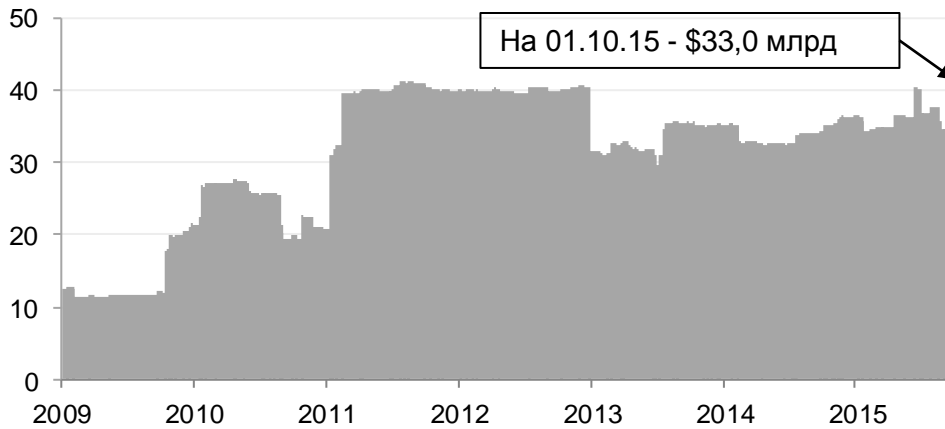
Объем торгов, млрд USD



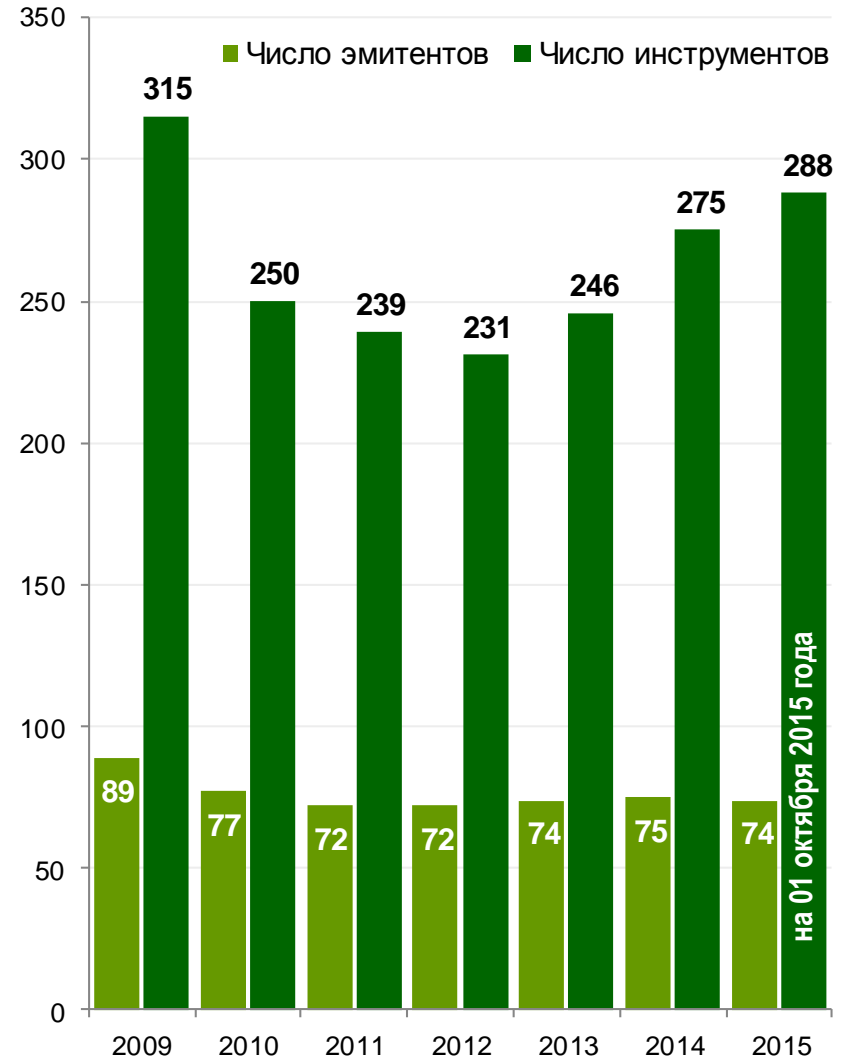


# Рынок облигаций

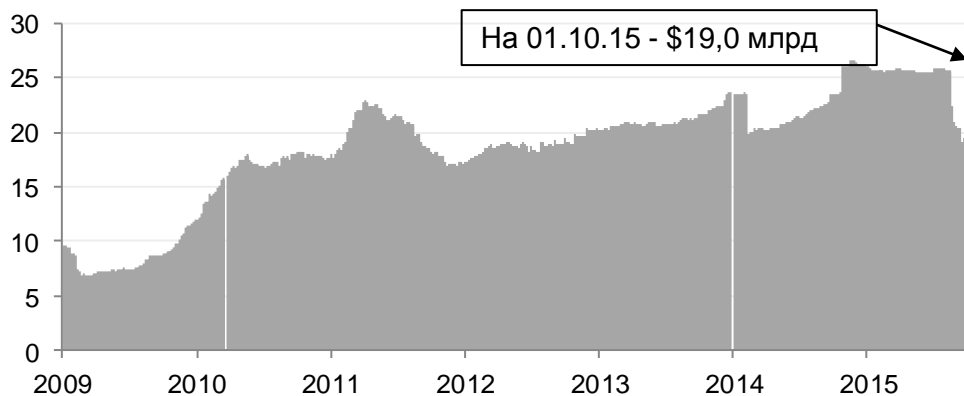
Капитализация, млрд USD



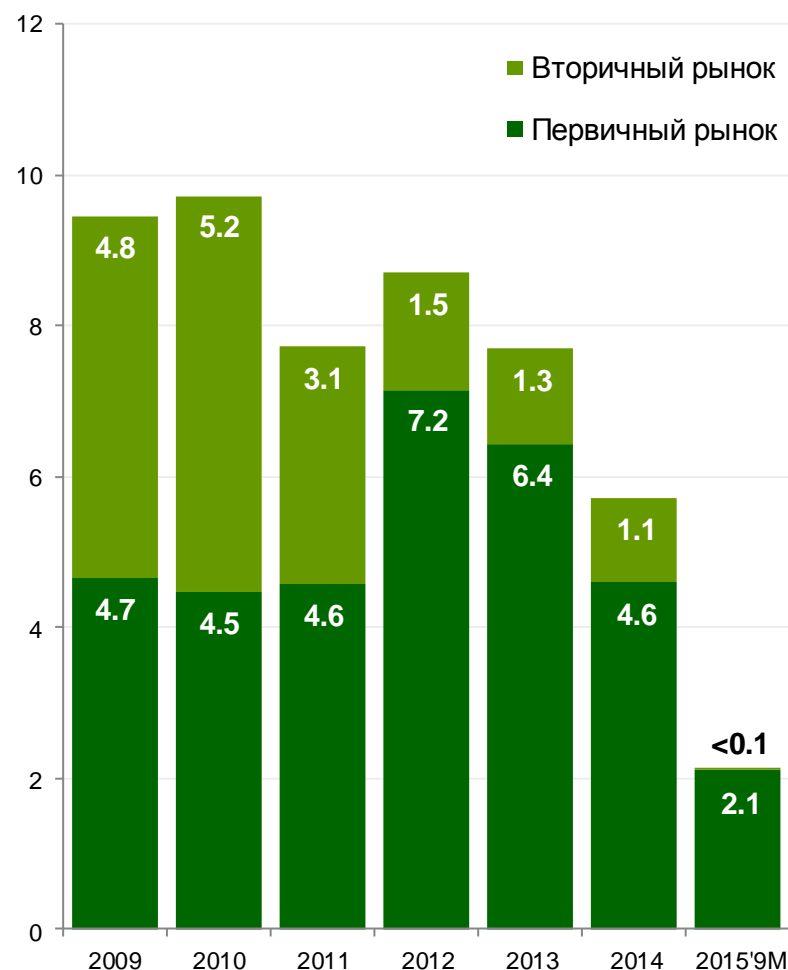
Объем торгов, млрд USD



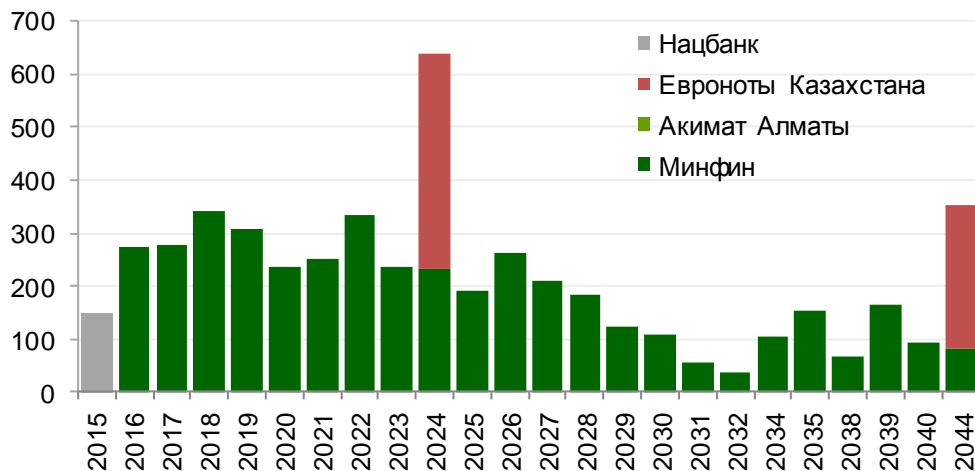
## Объем госдолга, млрд USD



## Объемы торгов, млрд USD

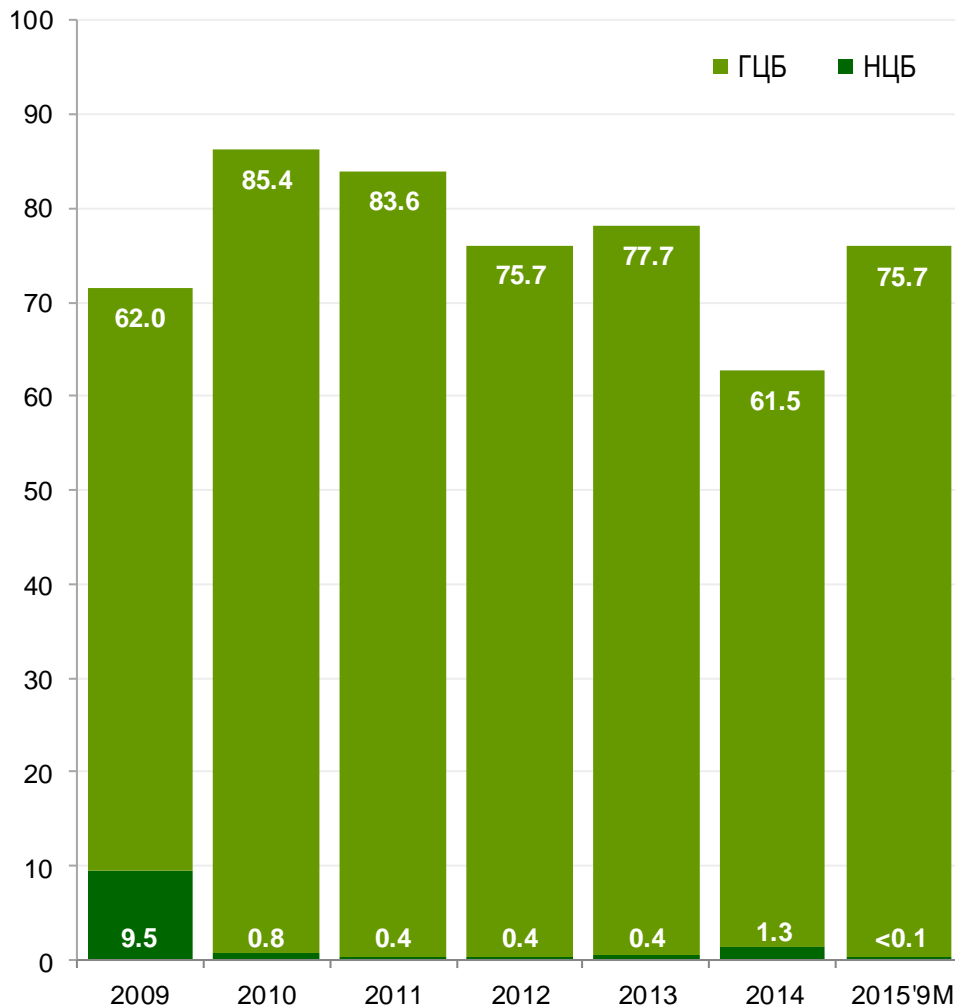


## Динамика выплат по госдолгу, млрд KZT

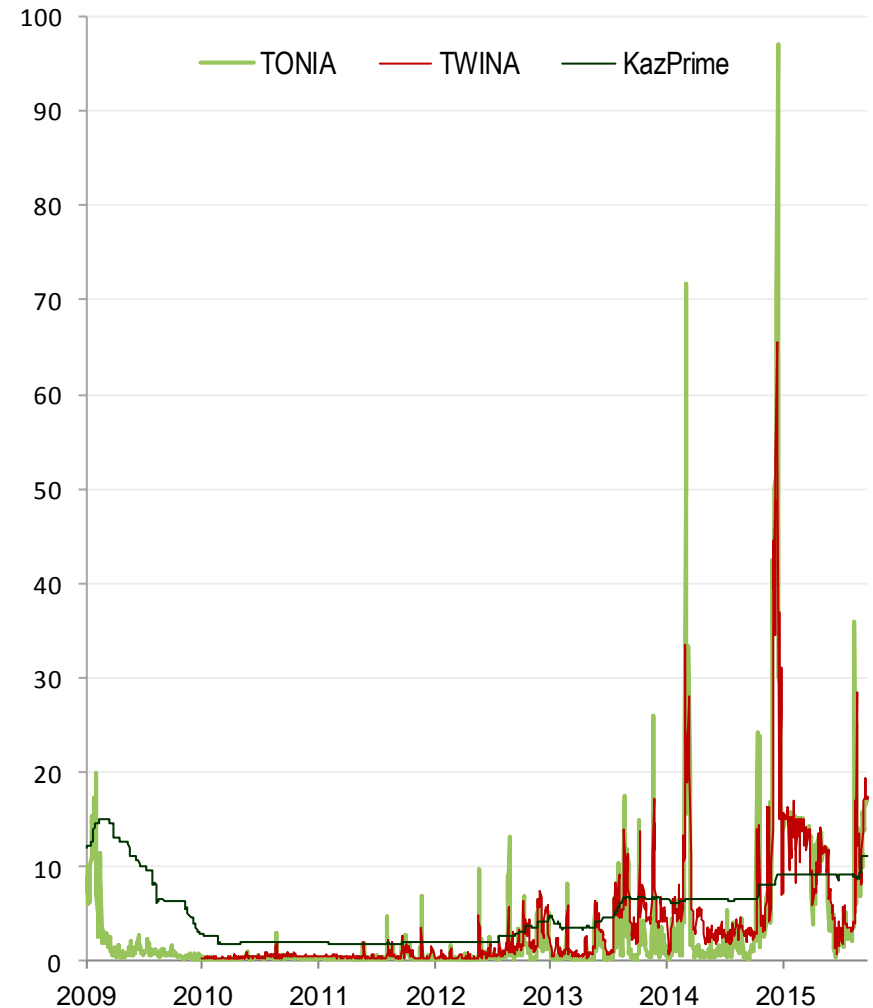


# Рынок операций репо

Объем торгов, млрд USD

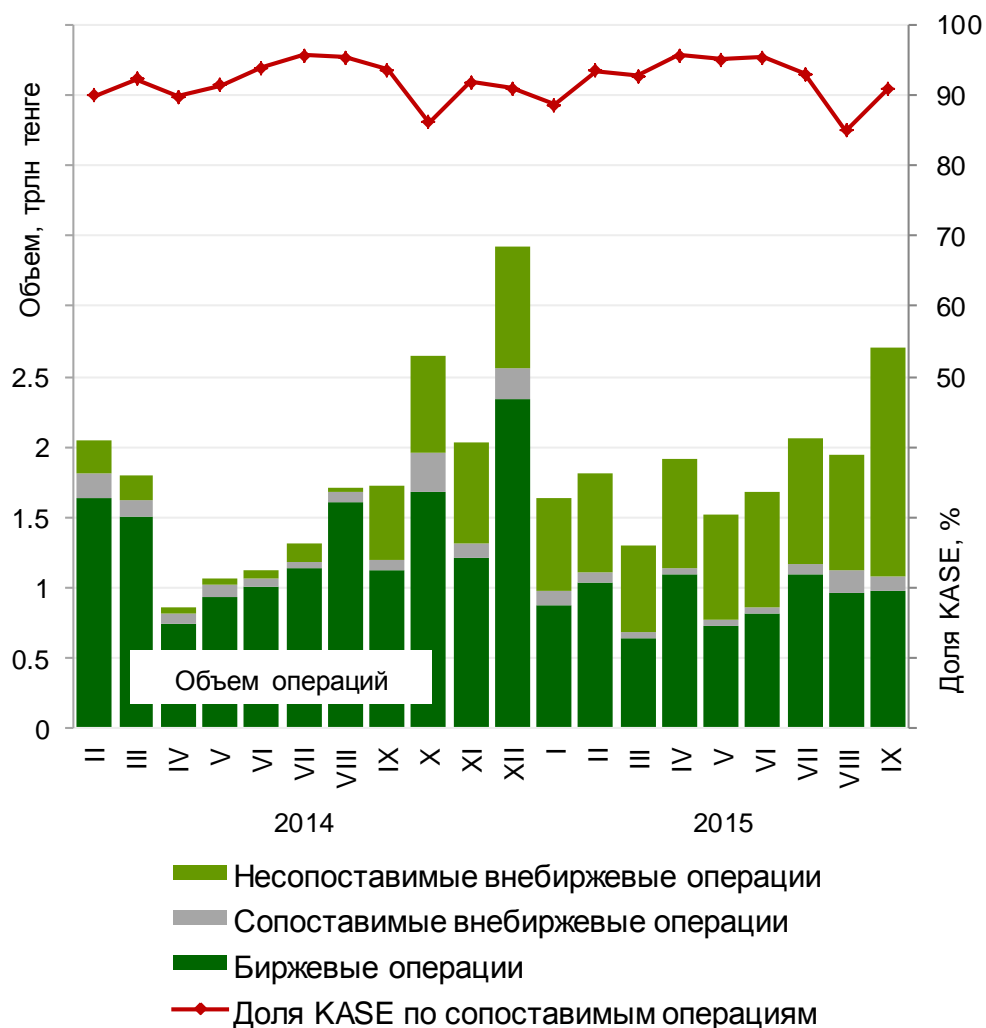


Индикаторы денежного рынка

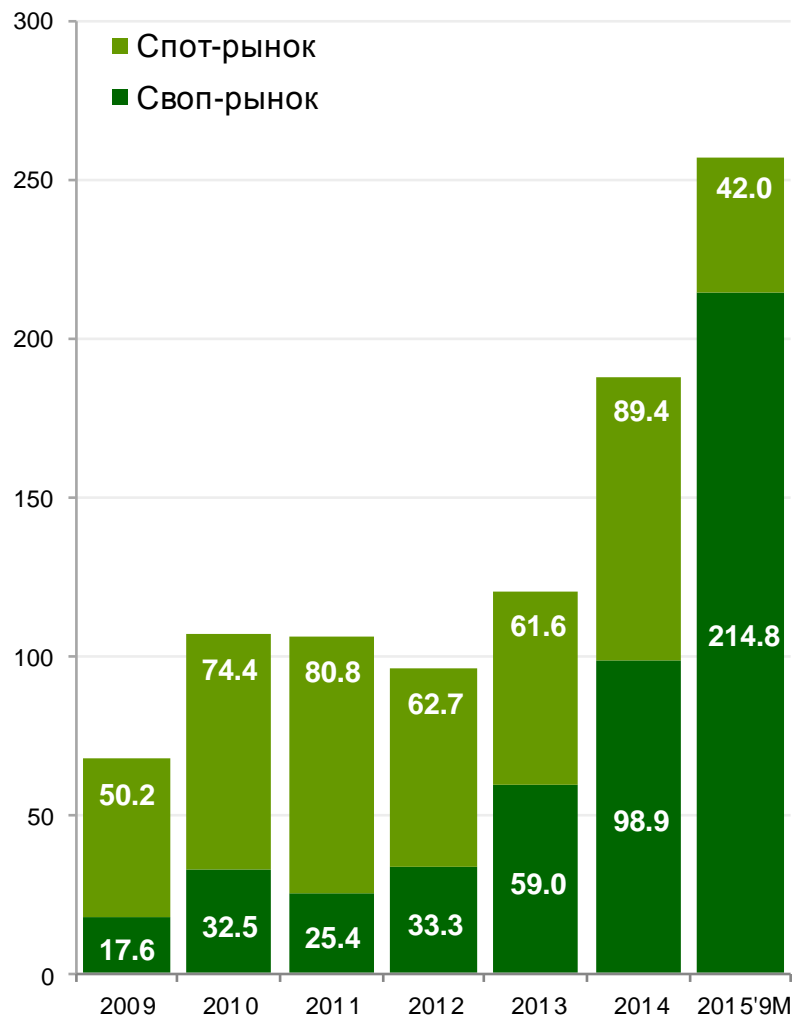


# Рынок иностранных валют

## Секторная структура оборота рынка и доля KASE

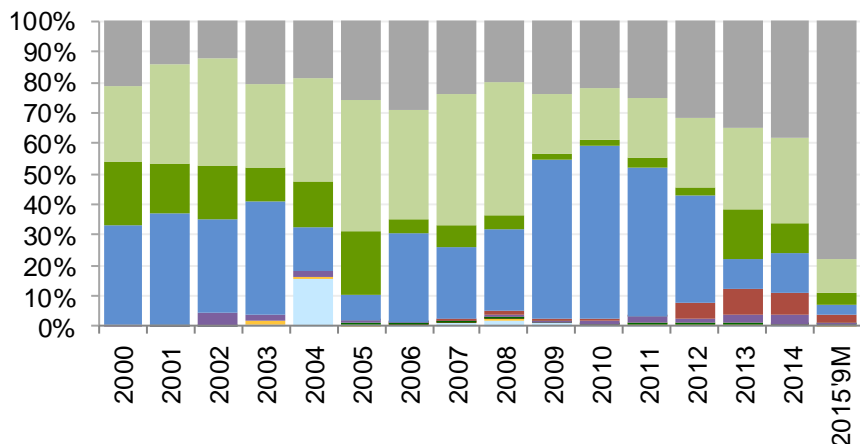


## Объемы торгов, млрд USD

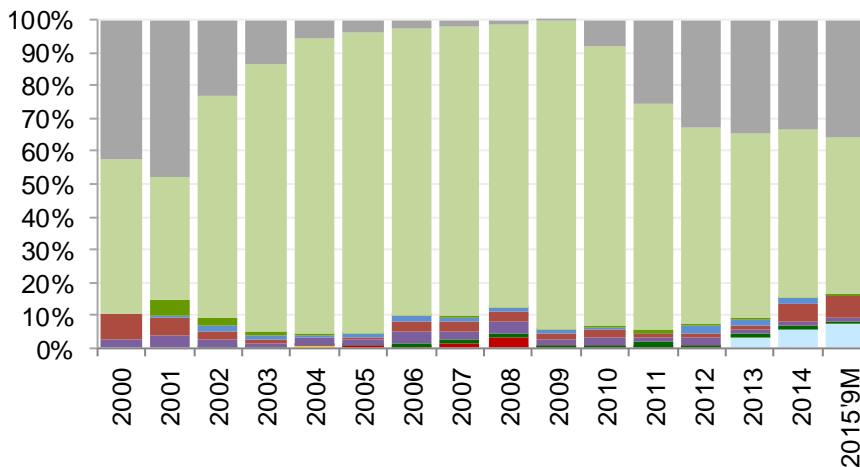


# Отраслевая структура

## Акции



## Облигации



Доля от капитализации, %

**Акции**      **Облигации**

Энергетика	78.3	35.8
Финансы	11.1	47.7
Предоставление телекоммуникационных услуг	3.4	0.3
Материалы	3.4	0.2
Промышленность	2.5	6.9
Потребительские товары массового спроса	1.0	1.0
Предоставление коммунальных услуг	<0.1	0.8
Информационные технологии	0	0
Здравоохранение	0.1	<0.1
Неосновные потребительские товары	0.2	7.3



# Контакты



Интернет-адрес:	<a href="http://www.kase.kz">www.kase.kz</a>
e-mail:	<a href="mailto:kase@kase.kz">kase@kase.kz</a> , <a href="mailto:info@kase.kz">info@kase.kz</a>
Приемная:	+7 (727) 237 53 00
Департамент информации и статистики:	+7 (727) 237 53 18, 237 53 23
факс:	+7 (727) 296 64 02
адрес :	Казахстан, г. Алматы, ул. Байзакова, 280, МФК "Almaty Towers", Северная башня, 8-й этаж