



КАЗАХСТАНСКАЯ ФОНДОВАЯ БИРЖА

Актуально на 01 февраля 2013 года

KASE – ровесница тенге



KASE была основана 17 ноября 1993 года под наименованием "Казахская межбанковская валютная биржа" два дня спустя после введения национальной валюты Казахстана – тенге.

Ныне этот день (15 ноября) ежегодно отмечается как профессиональный праздник "День национальной валюты".

Акционеры KASE



KASE – коммерческая организация, функционирующая в организационно-правовой форме акционерного общества.

У KASE **57** акционеров (на 01.02.13) – банки, брокерско-дилерские организации, компании по управлению активами, НПФ и другие финансовые организации.

Крупные акционеры: ТОО "Сентрас Инвест" (16,8 %),
ГУ "Национальный Банк Республики Казахстан" (13,7%)

Принцип голосования: одна акция – один голос.

Акции и капитал KASE



На 01 января 2013 года:

(по данным неконсолидированной неаудированной отчетности)

| | |
|------------------------------|--------------------------------|
| собственный капитал | 2 496,9 млн тенге (\$16,6 млн) |
| оплаченный уставный капитал | 517,3 млн тенге (\$3,4 млн) |
| количество объявленных акций | 5 000 000 |
| количество размещенных акций | 544 999 |
| балансовая стоимость акции | 4 581,51 тенге (\$30,39) |

Показатели доходности



| | активы, млн | чистая при- быль, млн | доходность активов | доходность капитала |
|------|----------------|--------------------------|-----------------------|------------------------|
| 2012 | \$19,2 | \$1,4 | 7,5 % | 8,6 % |
| 2011 | \$17,9 | \$1,0 | 6,1 % | 6,9 % |
| 2010 | \$15,1 | \$2,1 | 15,1 % | 16,0 % |
| 2009 | \$12,2 | \$2,5 | 20,4 % | 22,0 % |
| 2008 | \$11,8 | \$1,0 | 8,0 % | 10,0 % |
| 2007 | \$11,9 | \$1,8 | 17,8 % | 20,2 % |

Общее количество членов биржи – **65**, из них:

Категория "член валютного рынка" (с правом участия в биржевых торгах иностранными валютами) – **34**;

Категория "член фондового рынка" (с правом участия в торгах ценными бумагами, допущенными к обращению (торговле) на KASE) – **57**;

Категория "член срочного рынка" (с правом участия в биржевых торгах производными финансовыми инструментами) – **14**.

История KASE (1)



1993 год – первые торги иностранной валютой (*долларом США*)

1995 год – первые торги государственными ценными бумагами

1996 год – первые торги производными инструментами (*фьючерсом на курс тенге к доллару США*)

1997 год – первые торги листинговыми акциями

1997 год – первые торги государственными пакетами акций

1997 год – первые торги нелистинговыми ценными бумагами

1998 год – запуск на KASE системы "прямых" сделок (заменителя внебиржевого рынка ценных бумаг)

1998 год – первые торги еврооблигациями Казахстана

История KASE (2)



1999 год – первые торги листинговыми облигациями

1999 год – первые торги муниципальными облигациями

1999 год – запуск рынка "прямого" репо

2001 год – запуск рынка "автоматического" репо *(сегодня – наиболее крупный и активный сектор рынка KASE)*

2006 год – первые торги иностранными корпоративными облигациями *(JP Morgan и Merrill Lynch)*

2006 год – IPO АО "Разведка Добыча КазМунайГаз" с использованием расчетной системы KASE

История KASE (3)



2007 год – создание на базе KASE специальной торговой площадки регионального финансового центра города Алматы (*созданной с целью привлечения иностранных эмитентов и инвесторов*)

2007 год – запуск нового индекса на рынке акций – *Индекса KASE*, который продолжил числовой ряд индекса KASE_Shares

2007 год – коммерциализация KASE

2008 год – ввод в действие новых листинговых требований регуляторов

2008 год – первые торги фьючерсами на аффинированное золото в слитках

2008 год – запуск рынка операций валютного свопа

История KASE (4)



2009 год – разработка и ввод в действие новых Листинговых правил

2009 год – восстановление единства рынка через объединение основной торговой площадки KASE и СТП РФЦА

2010 год – запуск нового индикатора рынка операций репо – TWINA

2010 год – ввод в действие системы переоценки обязательств и компенсационных платежей на рынке "прямого" репо

2010 год – в рамках сотрудничества с ЕБРР проведен консалтинговый проект "Kazakhstan Stock Exchange Capacity Building Project"

2010 год – ре-старт рынка срочных контрактов (открыты торги расчетными фьючерсами на курс доллара США к тенге и на значение Индекса KASE)

История KASE (5)



2011 год – включение KASE в список участников Индексов Dow Jones FEAS

2011 год – проведена 17-я Генеральная ассамблея Федерации евроазиатских фондовых бирж (FEAS). В рамках мероприятия Организацией по экономическому сотрудничеству и развитию (OECD) совместно с KASE проведено первое заседание Евразийской группы по вопросам корпоративного управления в развитии фондового рынка и маркетинговая выставка членов FEAS

2011 год – визит Генерального секретаря Всемирной федерации бирж (WFE) на KASE

2011 год – подписаны меморандумы о взаимном сотрудничестве с Тегеранской и Стамбульской фондовыми биржами

История KASE (6)



2011 год – переход к гарантированной системе расчетов по схеме T+0

2011 год – запуск в промышленную эксплуатацию транзакционного FIX-шлюза для удаленного доступа к торговой системе KASE

2011 год – создание новой многофункциональной системы Интернет-трейдинга – "STrade"

2012 год – ввод в эксплуатацию специальной версии торговой системы "Подписка" в рамках программы "Народное IPO"

2012 год – запуск системы электронного документооборота is2in для эмитентов ценных бумаг и членов биржи

История KASE (7)

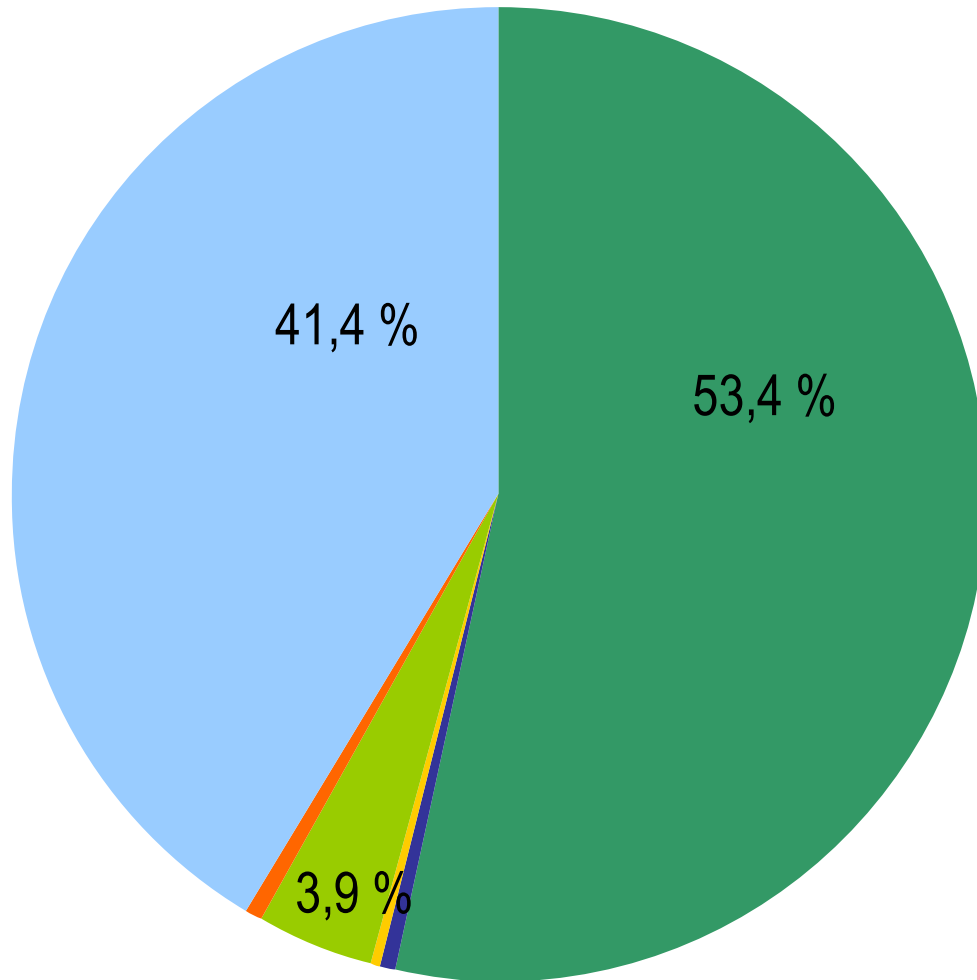








2012 год – получение лицензии на осуществление клиринговой деятельности по сделкам с финансовыми инструментами на рынке ценных бумаг

2012 год – проведение подписки на простые акции АО "КазТрансОйл" в рамках программы "Народное IPO"

2013 год – запуск нового индекса акций – Kazakhstan Traded Index Local (КТХ Local), который рассчитывается Венской фондовой биржей (WBAG)

Структура рынка KASE



| | Объем, млн USD | Доля от объема, % |
|--|-------------------|----------------------|
|  Валюта | 6 832.1 | 53.4 |
|  Акции | 56.0 | 0.4 |
|  Облигации | 39.2 | 0.3 |
|  ГЦБ | 502.9 | 3.9 |
|  Репо НЦБ | 56.4 | 0.5 |
|  Репо ГЦБ | 5 297.6 | 41.4 |

Общий объем торгов KASE за январь 2013 года – \$12 791,1 млн

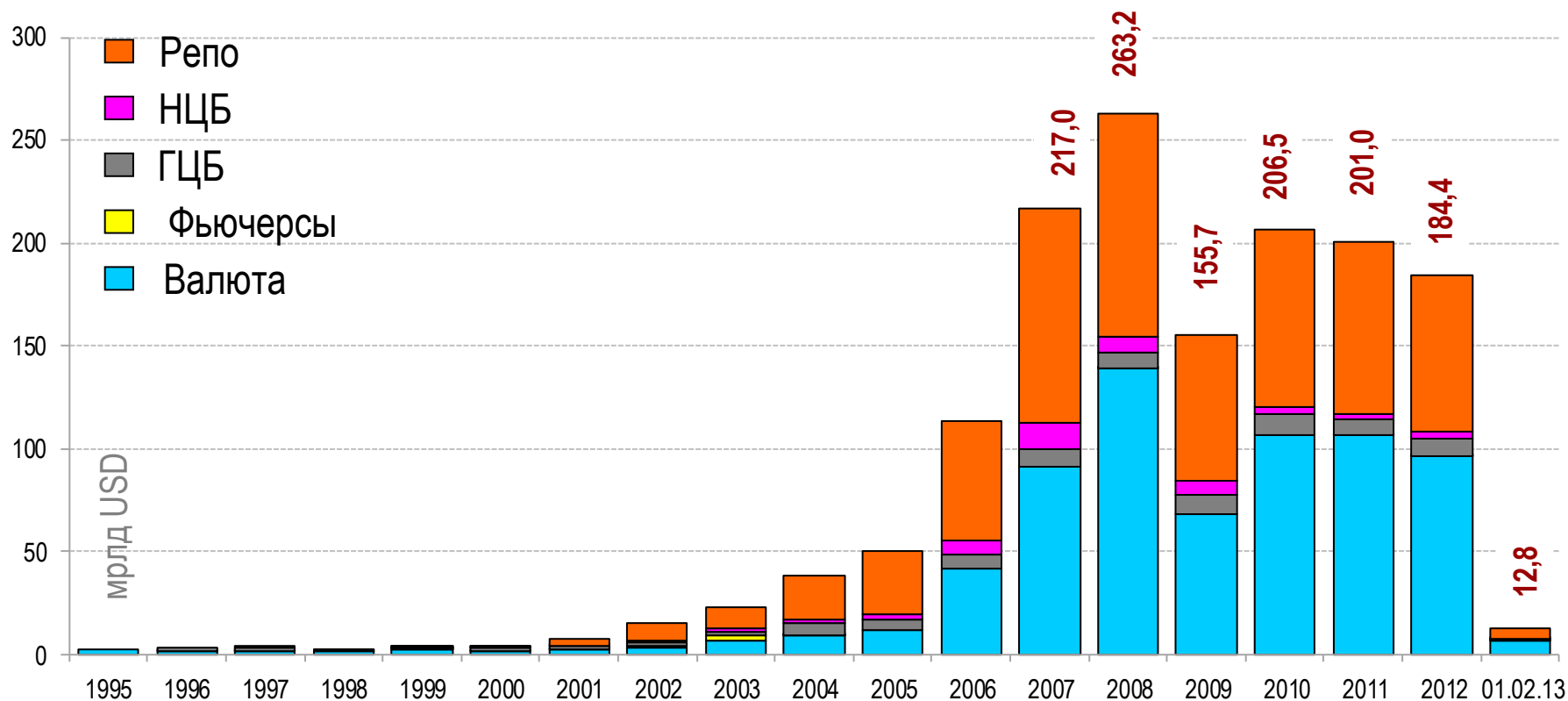
KASE – универсальный рынок



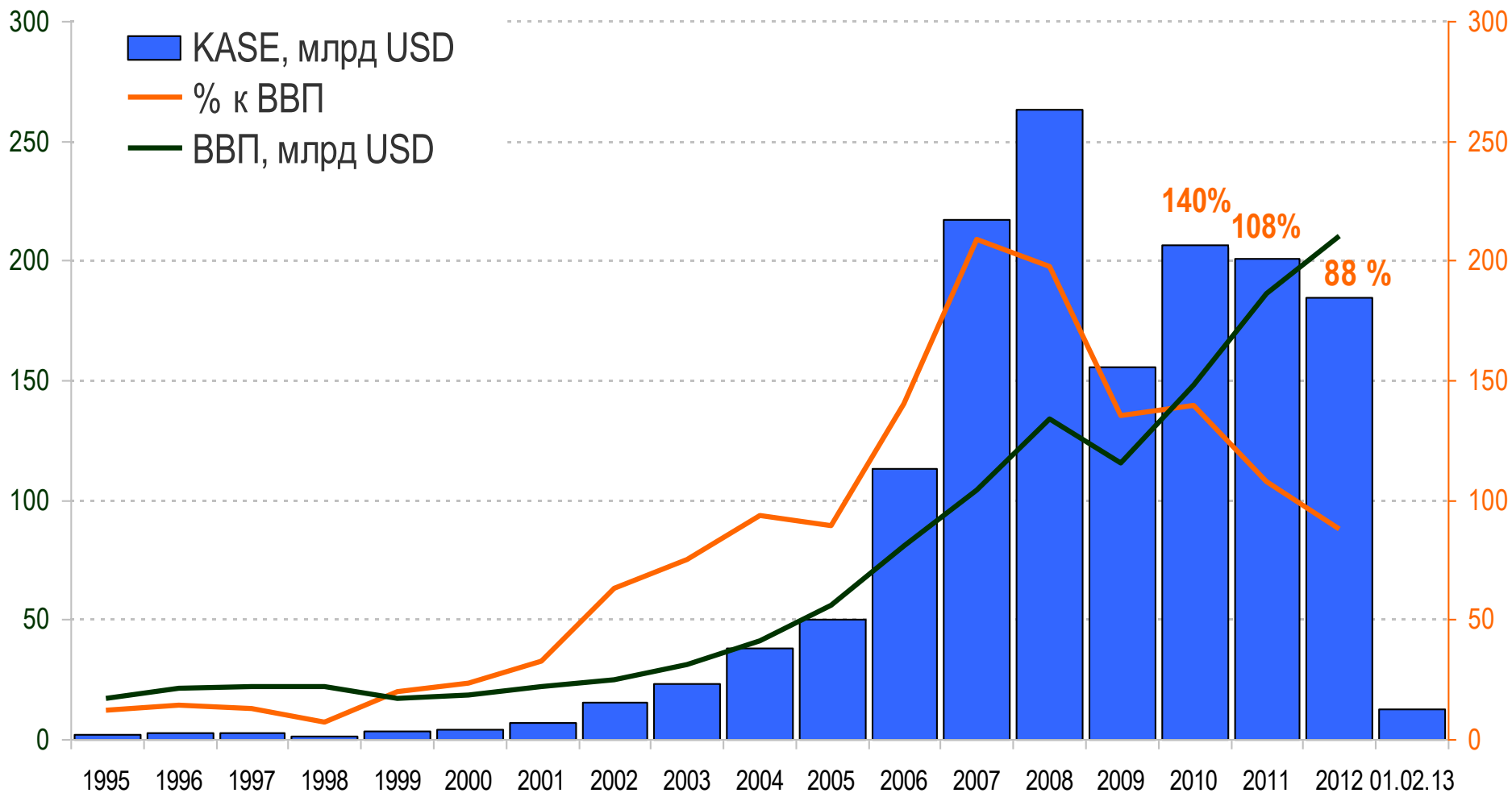
KASE обслуживает рынки:

- ✓ прямого и автоматического репо с государственными и корпоративными ценными бумагами
- ✓ иностранных валют (доллар США, евро, рубль России)
- ✓ государственных ценных бумаг, выпущенных Национальным Банком, Министерством финансов и местными исполнительными органами Республики Казахстан
- ✓ акций
- ✓ корпоративных облигаций
- ✓ срочных контрактов

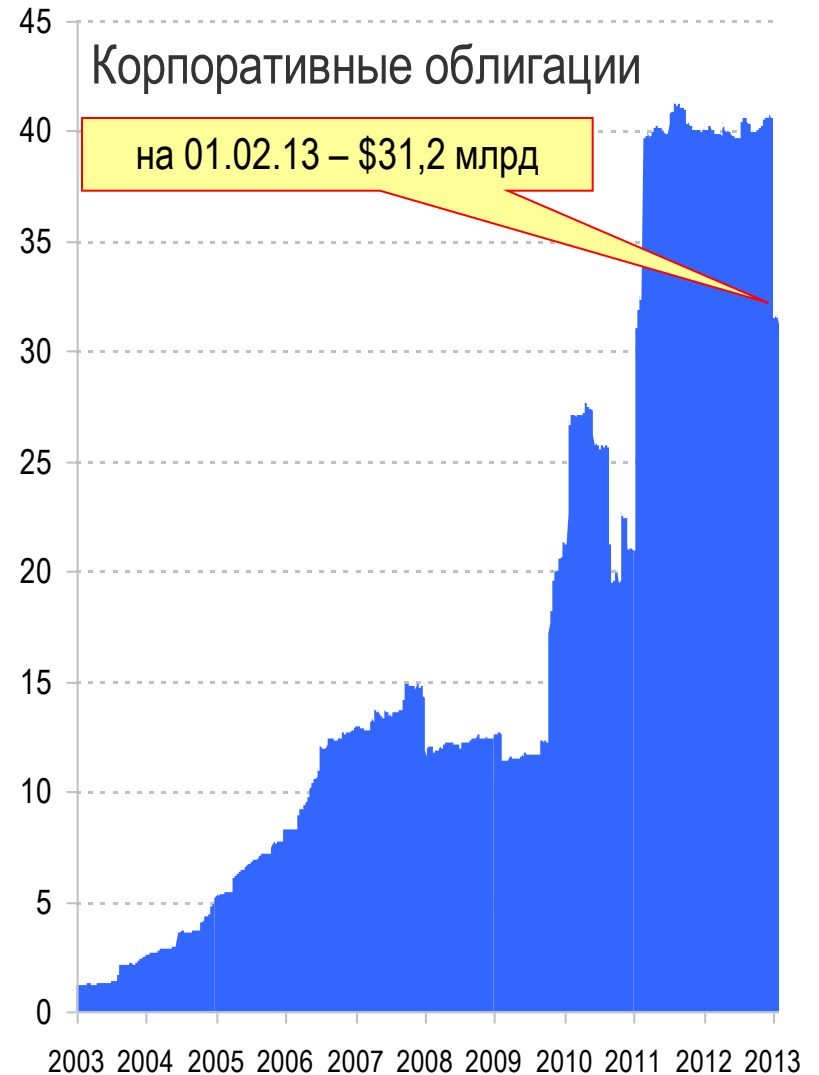
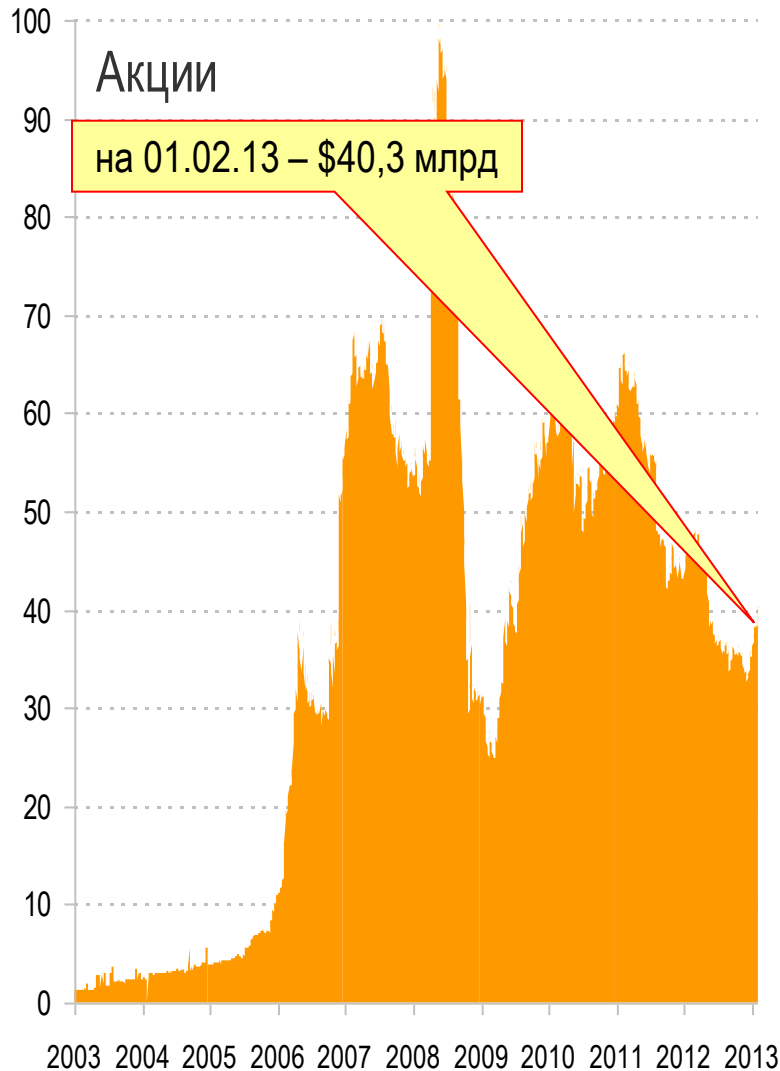
Объем торгов



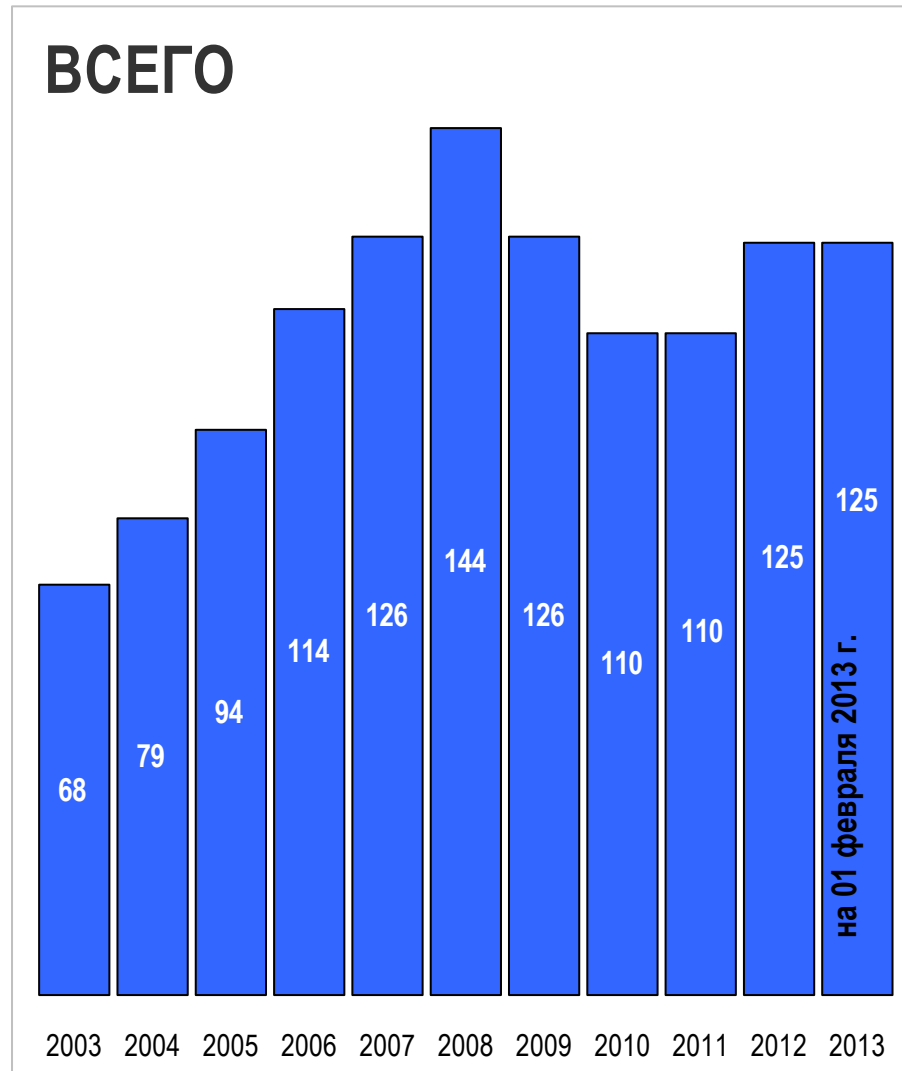
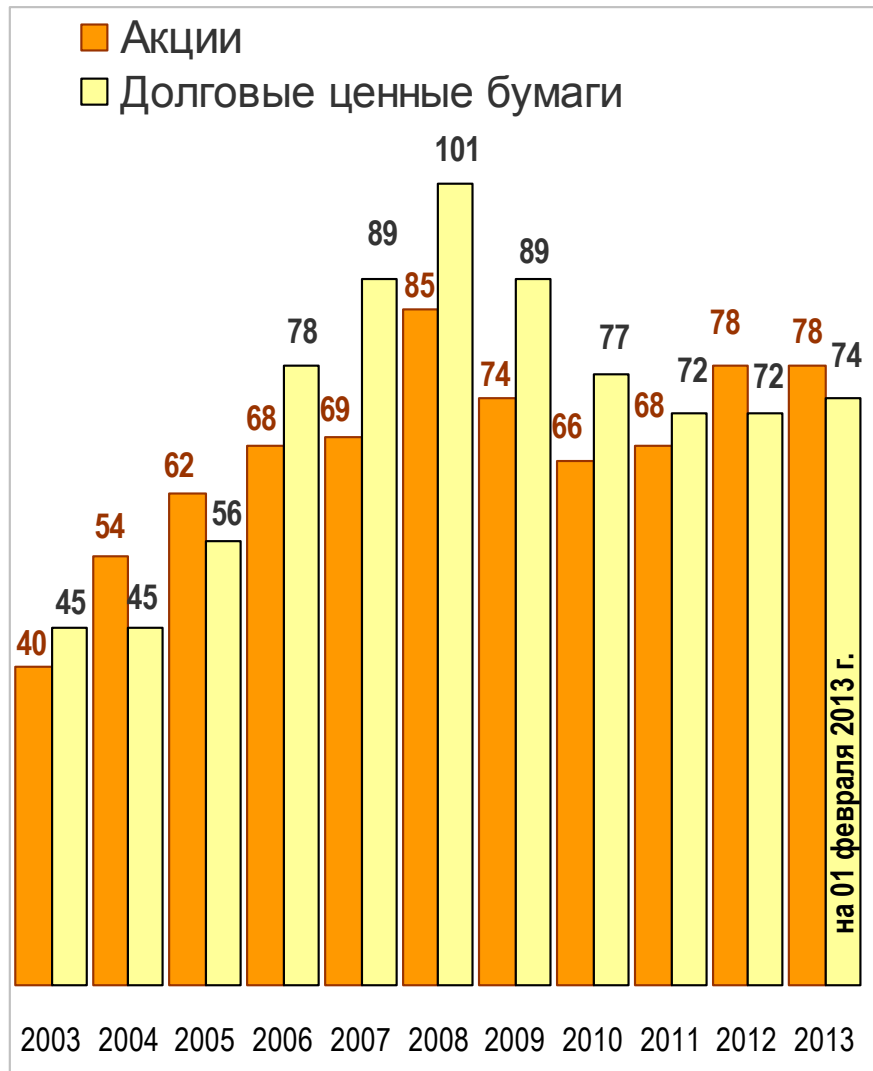
Объем торгов и ВВП



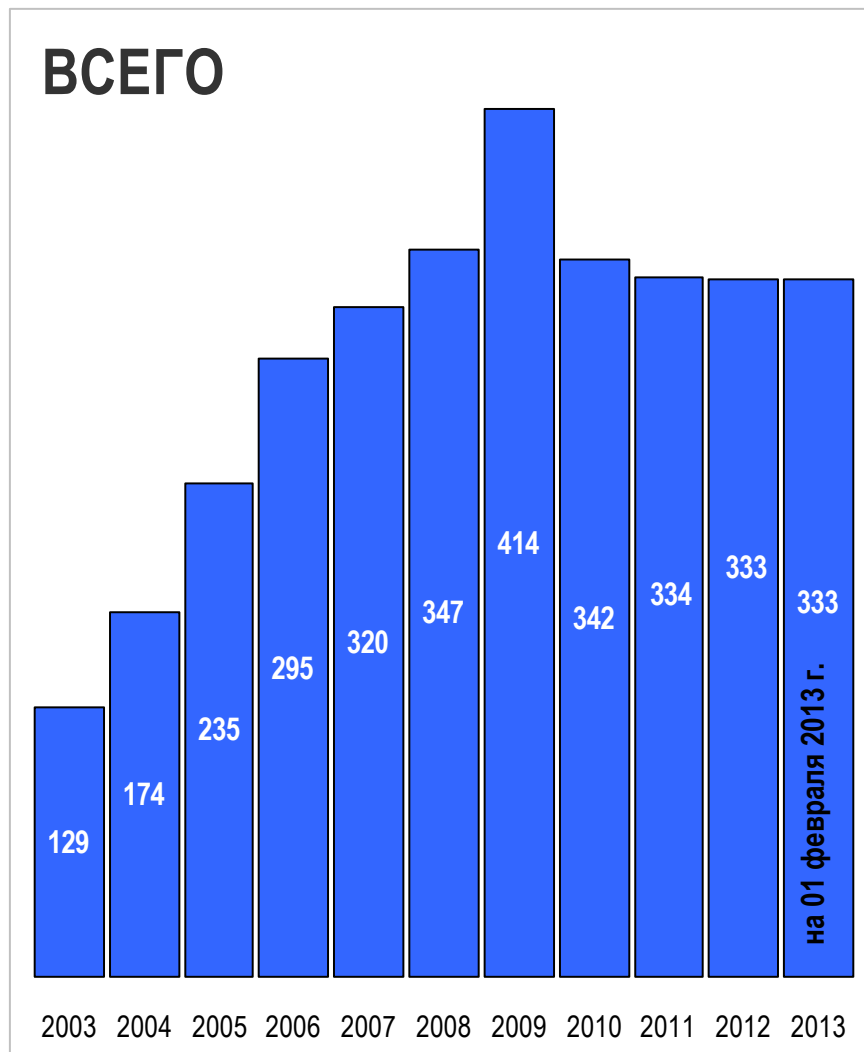
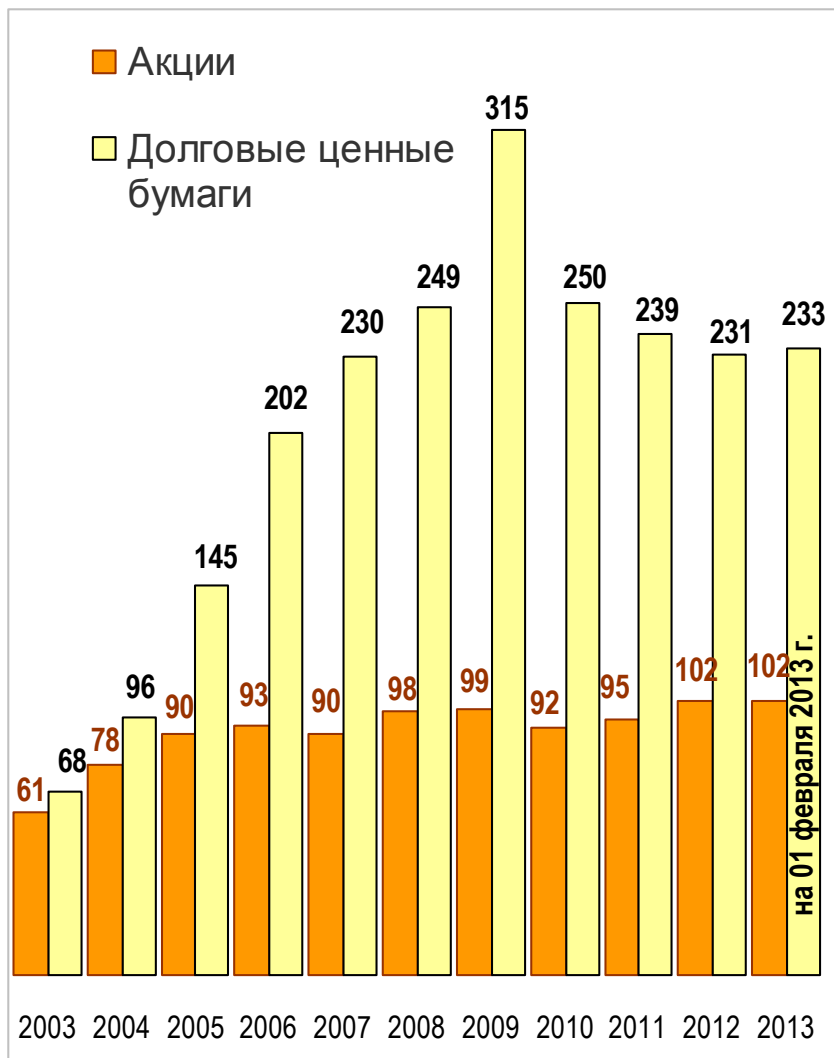
Капитализация рынка



ЛИСТИНГОВЫЕ КОМПАНИИ

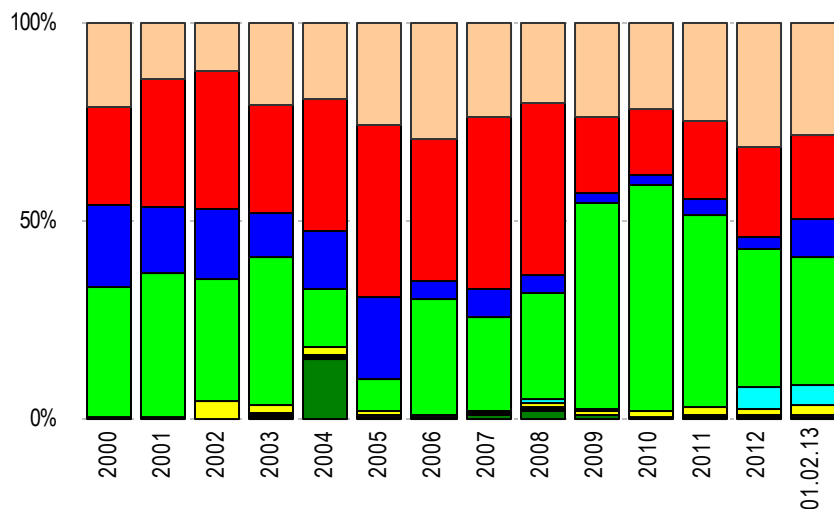


Ценные бумаги

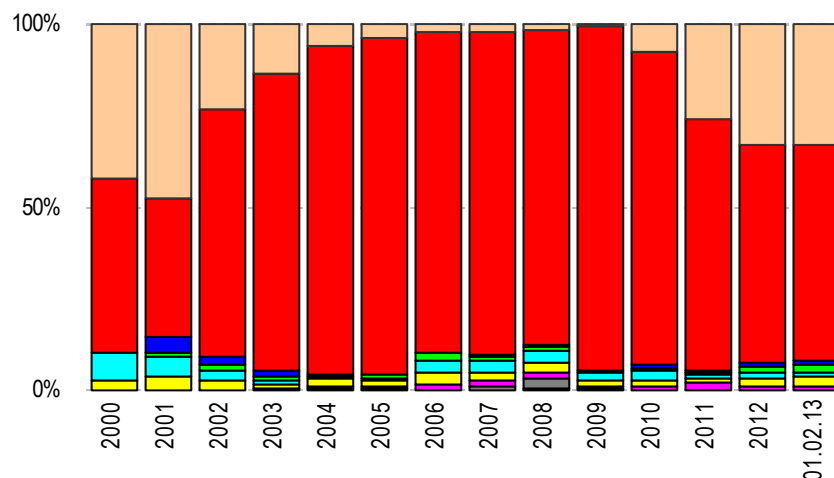


Отраслевая структура

Акции



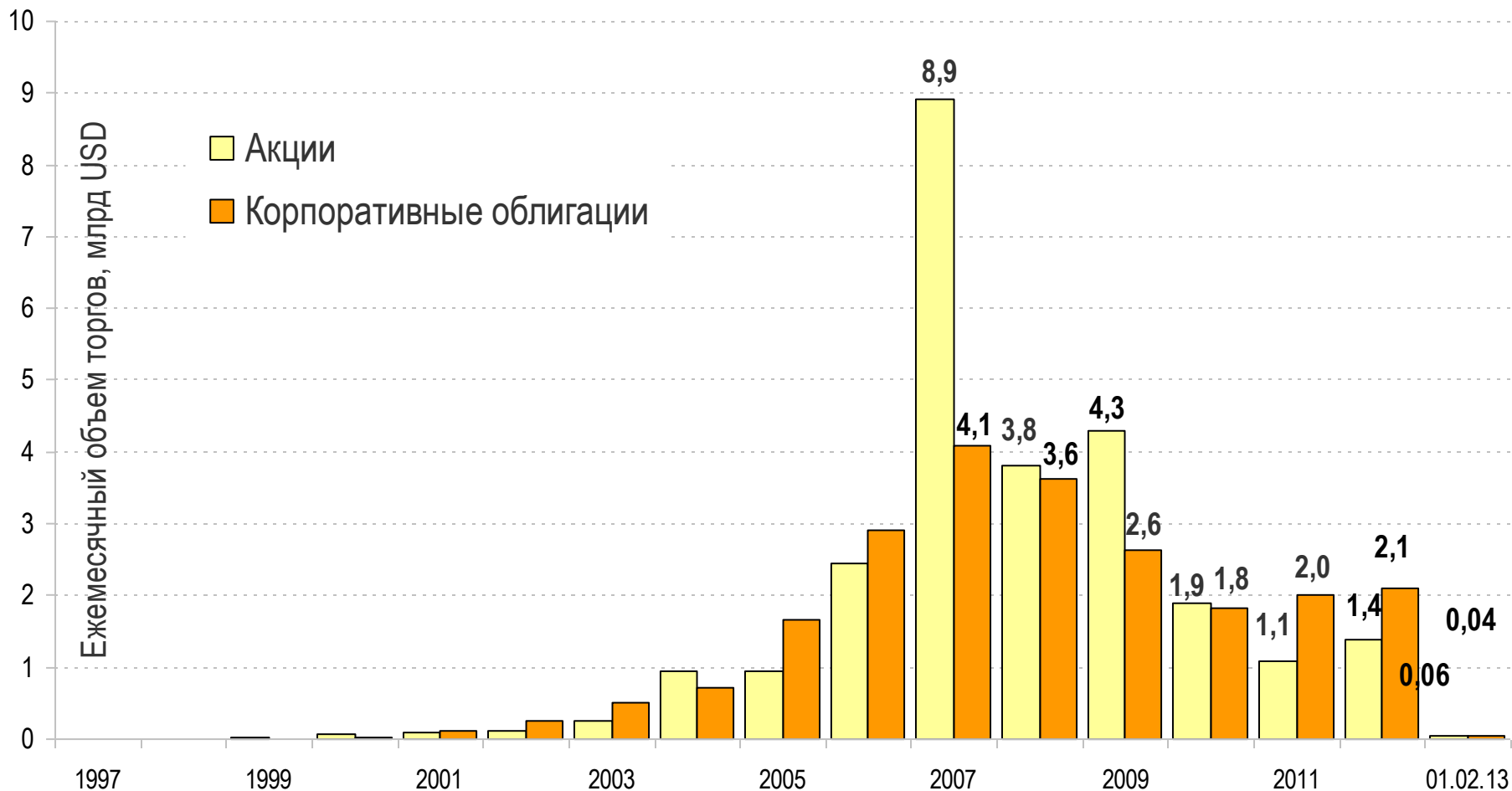
Корпоративные облигации



Доля от капитализации, %

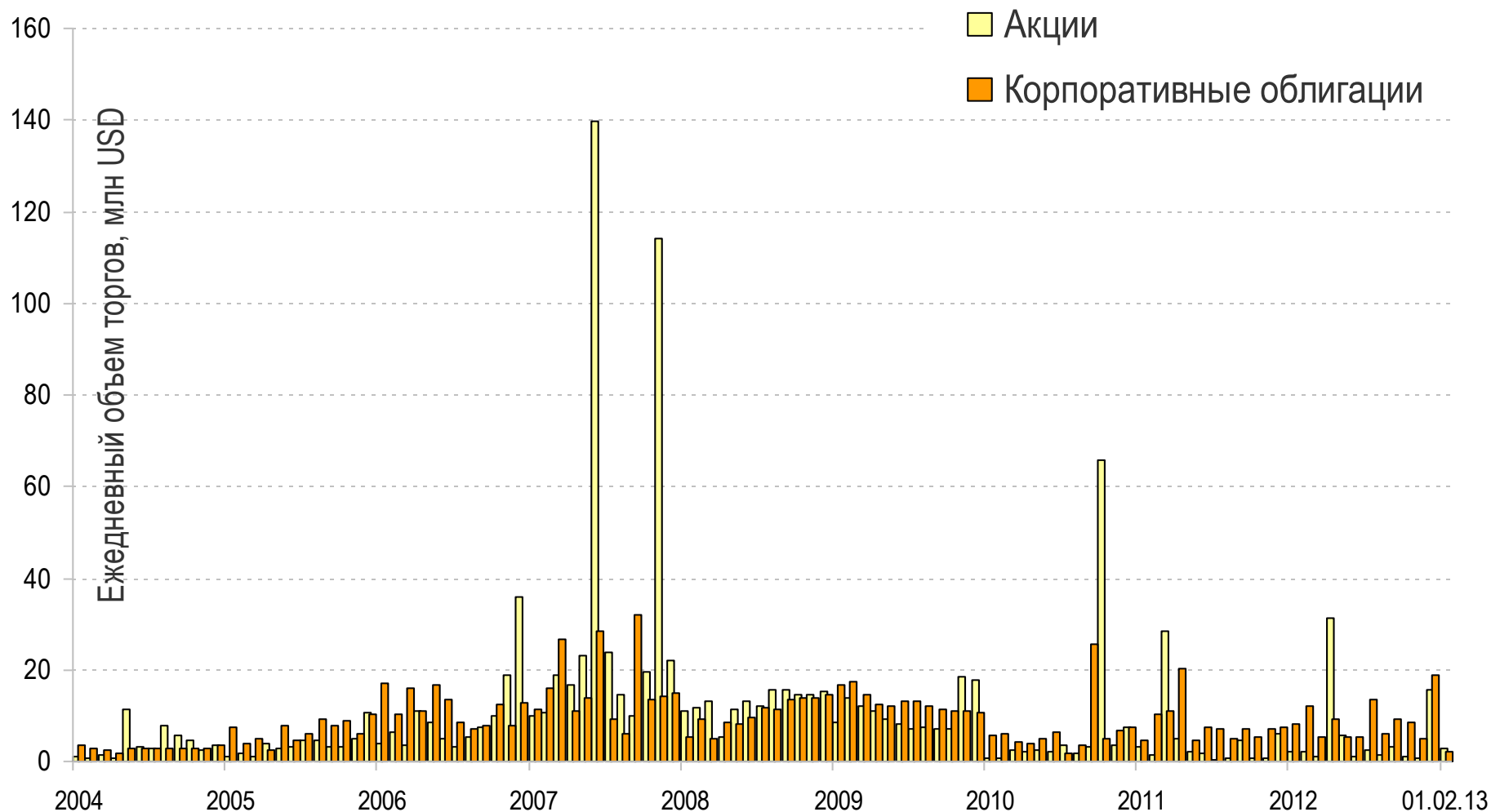
| | Акции | Облигации |
|---|-------|-----------|
| Энергетика | 28.4 | 33.2 |
| Финансы | 21.1 | 58.9 |
| Предоставление телекоммуникационных услуг | 9.5 | 1.0 |
| Материалы | 32.3 | 2.0 |
| Промышленность | 5.3 | 1.3 |
| Потребительские товары массового спроса | 2.5 | 2.5 |
| Предоставление коммунальных услуг | 0.1 | 1.0 |
| Информационные технологии | 0 | 0 |
| Здравоохранение | 0.1 | 0 |
| Неосновные потребительские товары | 0.6 | 0.1 |

Параметры ликвидности



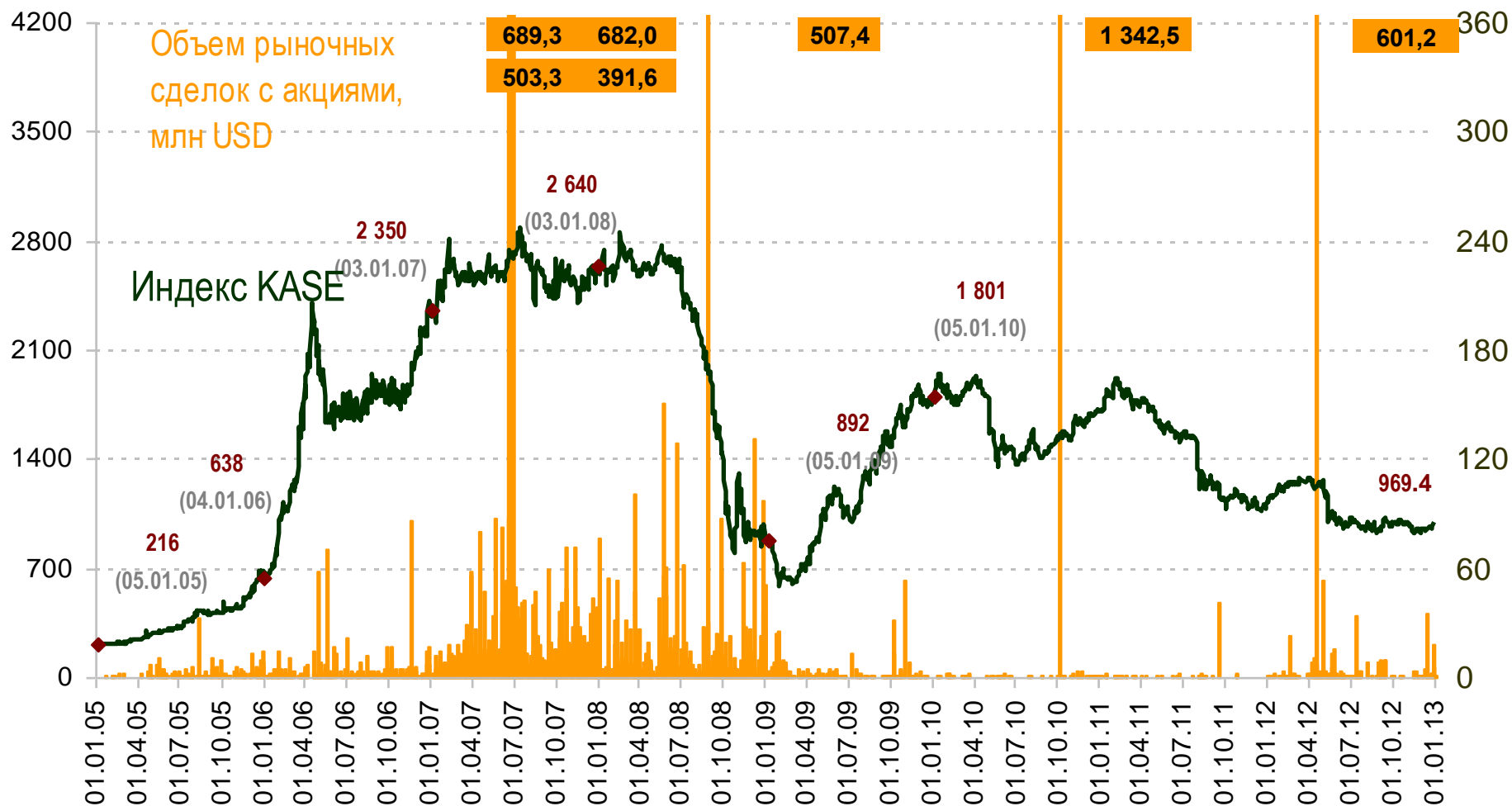
Общий объем торгов KASE в январе 2013 года: по акциям – **\$0,056** млрд,
по корпоративным облигациям – **\$0,039** млрд

Параметры ликвидности



Общий средний **дневной** объем торгов KASE в январе 2013 года:
по акциям – **\$2,8** млн, по корпоративным облигациям – **\$2,0** млн

Индекс KASE



KASE использует собственную торговую платформу:

- ✓ электронная торговая система "Сервер – Клиент"
- ✓ удаленный доступ
- ✓ электронная подпись и электронный документооборот
- ✓ криптографическая защита данных
- ✓ сохранение данных в режиме реального времени

Контакты



Интернет-адрес:

www.kase.kz

e-mail:

kase@kase.kz

Приемная:

+7 (727) 237 53 00

Департамент
информации
и анализа:

+7 (727) 237 53 18, 237 53 23

факс:

+7 (727) 296 64 02

адрес :

Казахстан, г. Алматы, ул. Байзакова, 280,
МФК "Almaty Towers", северная башня, 8-й этаж