



КАЗАХСТАНСКАЯ ФОНДОВАЯ БИРЖА

Актуально на 01 августа 2010 года

KASE – ровесница тенге



KASE была основана 17 ноября 1993 года под наименованием "Казахская межбанковская валютная биржа" два дня спустя после введения национальной валюты Казахстана – тенге.

Ныне этот день (15 ноября) ежегодно отмечается как профессиональный праздник "День национальной валюты".

Акционеры KASE



KASE – коммерческая организация, функционирующая в организационно-правовой форме акционерного общества.

У KASE **64** акционера (на 01.08.10) – АО "Региональный финансовый центр города Алматы" (крупнейший акционер – 12 %), банки, брокерско-дилерские организации, компании по управлению активами, НПФ и другие финансовые организации, а также физические лица.

Принцип голосования: одна акция – один голос.

Акции и капитал KASE



На 01 августа 2010 года:

| | |
|------------------------------|----------------------------|
| собственный капитал | \$11,9 млн |
| оплаченный уставный капитал | \$1,4 млн |
| количество объявленных акций | 5 000 000 |
| количество размещенных акций | 459 888 |
| балансовая стоимость акции | 3 717,98 тенге (\$24,7) |

Показатели доходности



| | активы, млн | чистая при- быль, млн | ДОХОДНОСТЬ активов | ДОХОДНОСТЬ капитала |
|------|----------------|--------------------------|-----------------------|------------------------|
| 2009 | \$12,2 | \$2,5 | 20,4 % | 22,0 % |
| 2008 | \$11,8 | \$1,0 | 8,0 % | 10,0 % |
| 2007 | \$11,9 | \$1,8 | 17,8 % | 20,2 % |
| 2006 | \$8,3 | \$2,2 | 32,5 % | 34,3 % |
| 2005 | \$5,2 | \$1,3 | 29,0 % | 30,4 % |

Общее количество членов биржи – **83**, из них:

Категория "член валютного рынка" (с правом участия в биржевых торгах иностранными валютами) – **32**;

Категория "член фондового рынка" (с правом участия в торгах ценными бумагами, допущенными к обращению (торговле) на KASE) – **78**;

Категория "член срочного рынка" (с правом участия в биржевых торгах производными финансовыми инструментами) – **7**.

История KASE (1)



1993 год – первые торги иностранной валютой (*долларом США*)

1995 год – первые торги государственными ценными бумагами

1996 год – первые торги производными инструментами (*фьючерсом на курс тенге к доллару США*)

1997 год – первые торги листинговыми акциями

1997 год – первые торги государственными пакетами акций

1997 год – первые торги нелистинговыми ценными бумагами

1998 год – запуск на KASE системы "прямых" сделок (заменителя внебиржевого рынка ценных бумаг)

1998 год – первые торги еврооблигациями Казахстана

История KASE (2)



1999 год – первые торги листинговыми облигациями

1999 год – первые торги муниципальными облигациями (*с 2005 года выпуск таких облигаций запрещен*)

1999 год – запуск рынка "прямого" репо

2001 год – запуск рынка "автоматического" репо (*сегодня – наиболее крупный и активный сектор рынка KASE*)

2006 год – первые торги иностранными корпоративными облигациями (*JP Morgan и Merrill Lynch*)

2006 год – IPO АО "Разведка Добыча КазМунайГаз" с использованием расчетной системы KASE

История KASE (3)



2007 год – создание на базе KASE специальной торговой площадки регионального финансового центра города Алматы (*созданной с целью привлечения иностранных эмитентов и инвесторов*)

2007 год – запуск нового индекса на рынке акций – *индекса KASE*, который продолжил числовой ряд индекса KASE_Shares

2007 год – коммерциализация KASE

2008 год – ввод в действие новых листинговых требований регуляторов

2008 год – первые торги фьючерсами на аффинированное золото в слитках

2008 год – запуск рынка операций валютного свопа

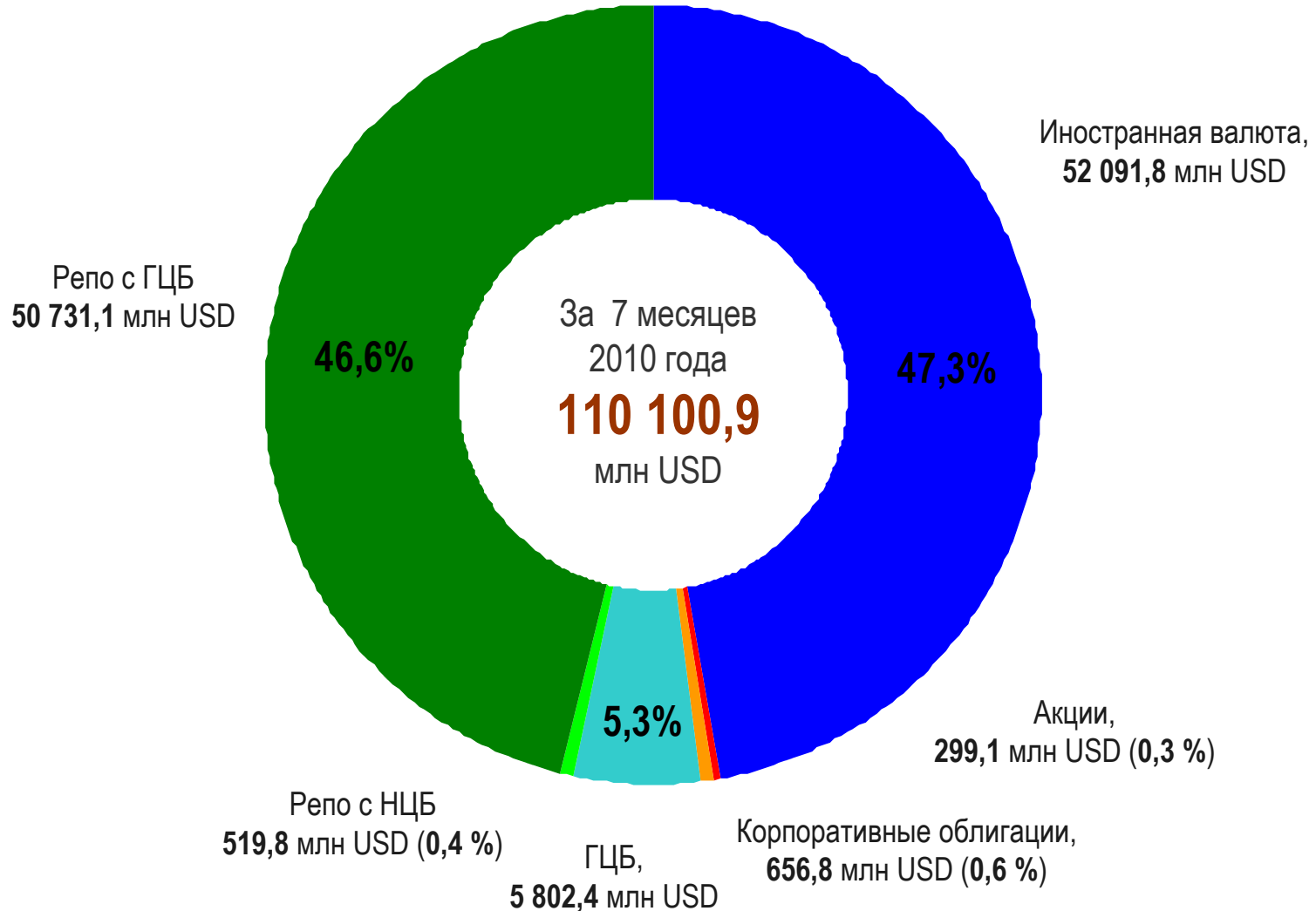
История KASE (4)



2009 год – разработка и ввод в действие новых Листинговых правил

2009 год – восстановление единства рынка через объединение основной торговой площадки KASE и СТП РФЦА

Структура рынка KASE



На рынок репо приходится **46,6 %** общего объема торгов KASE

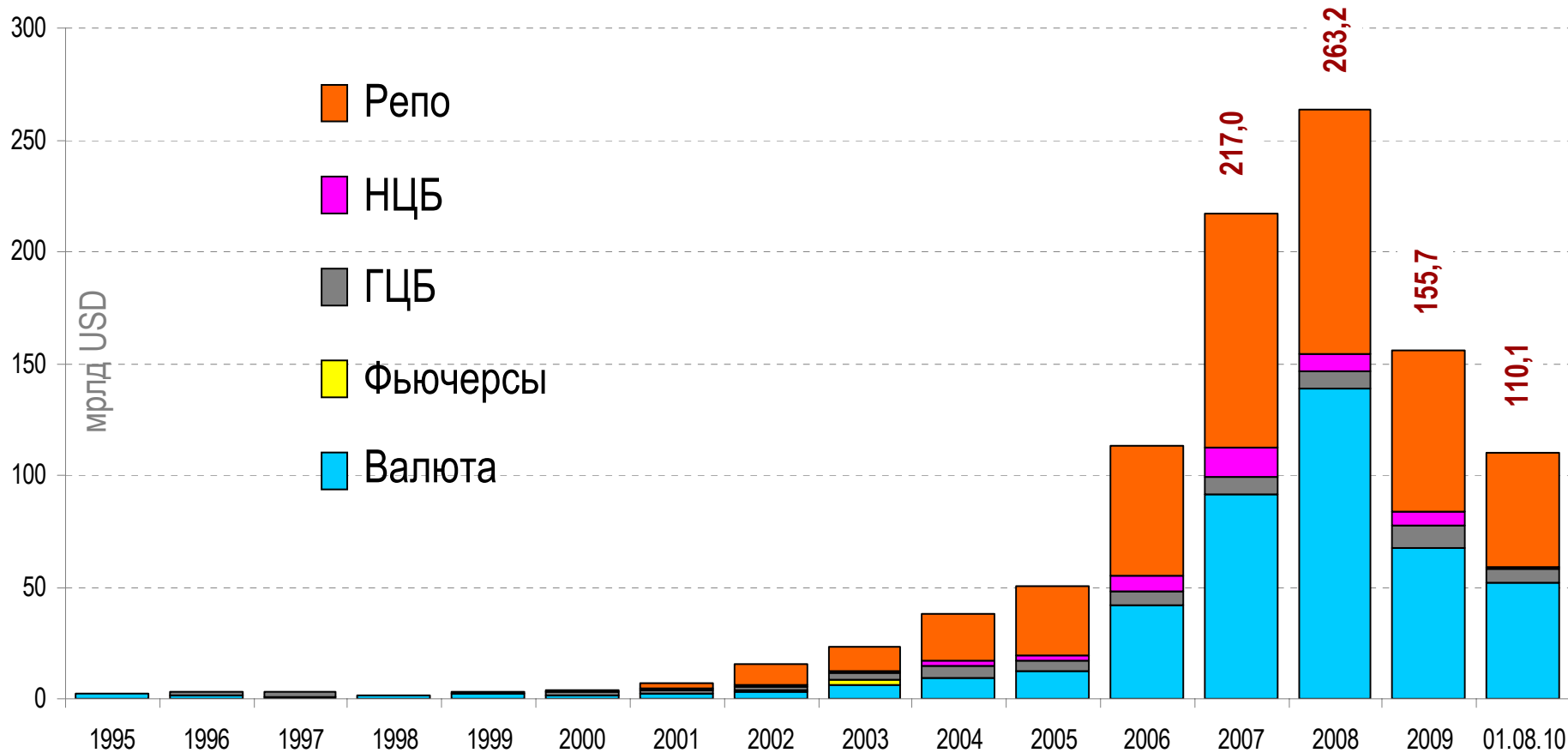
KASE – универсальный рынок



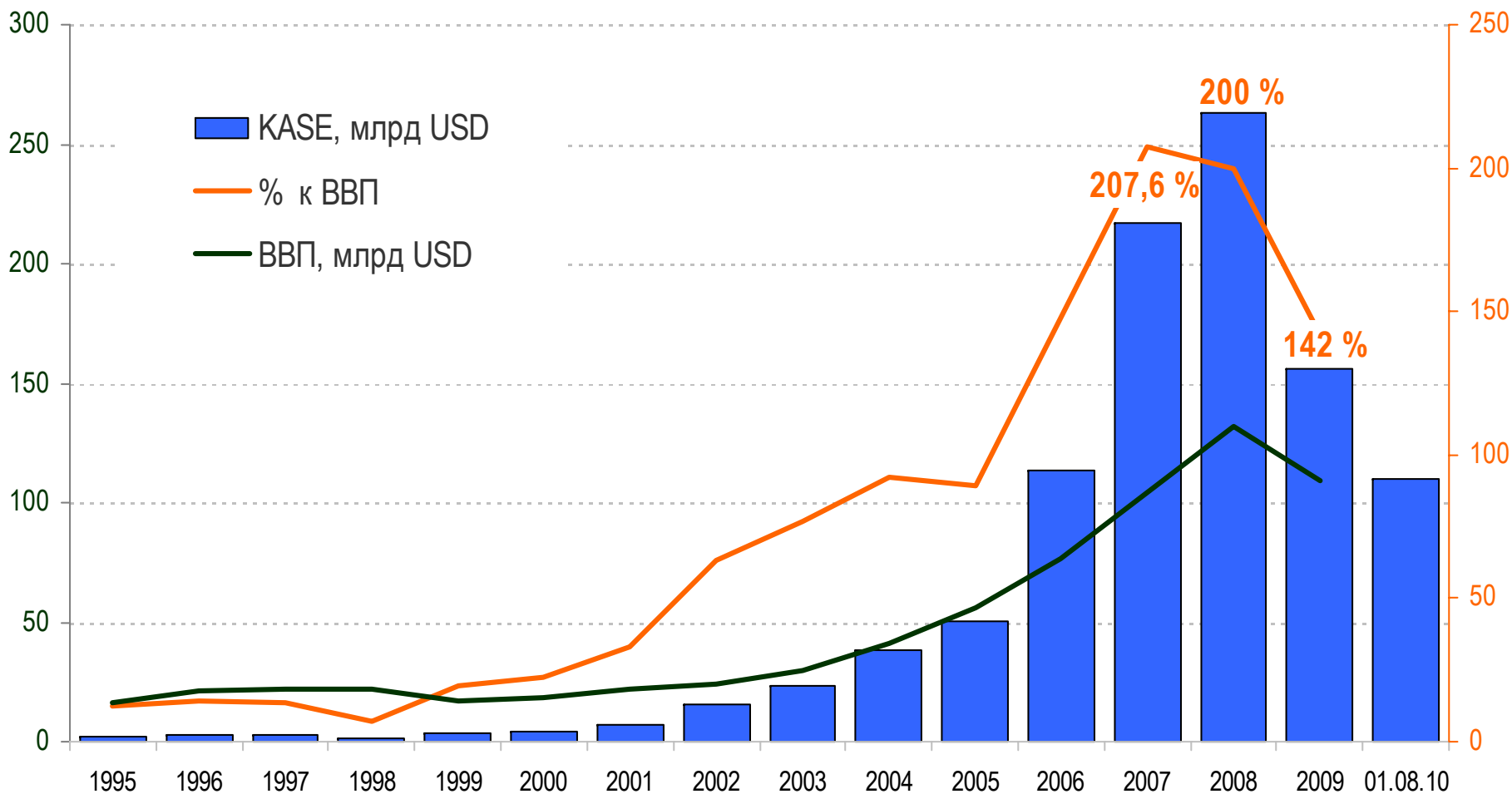
KASE обслуживает рынки:

- ✓ прямого и автоматического репо с государственными и корпоративными ценными бумагами
- ✓ иностранных валют (доллар США, евро, рубль России)
- ✓ государственных ценных бумаг, выпущенных Национальным Банком, Министерством финансов (включая казахстанские международные облигации) и местными исполнительными органами Республики Казахстан
- ✓ акций
- ✓ корпоративных облигаций

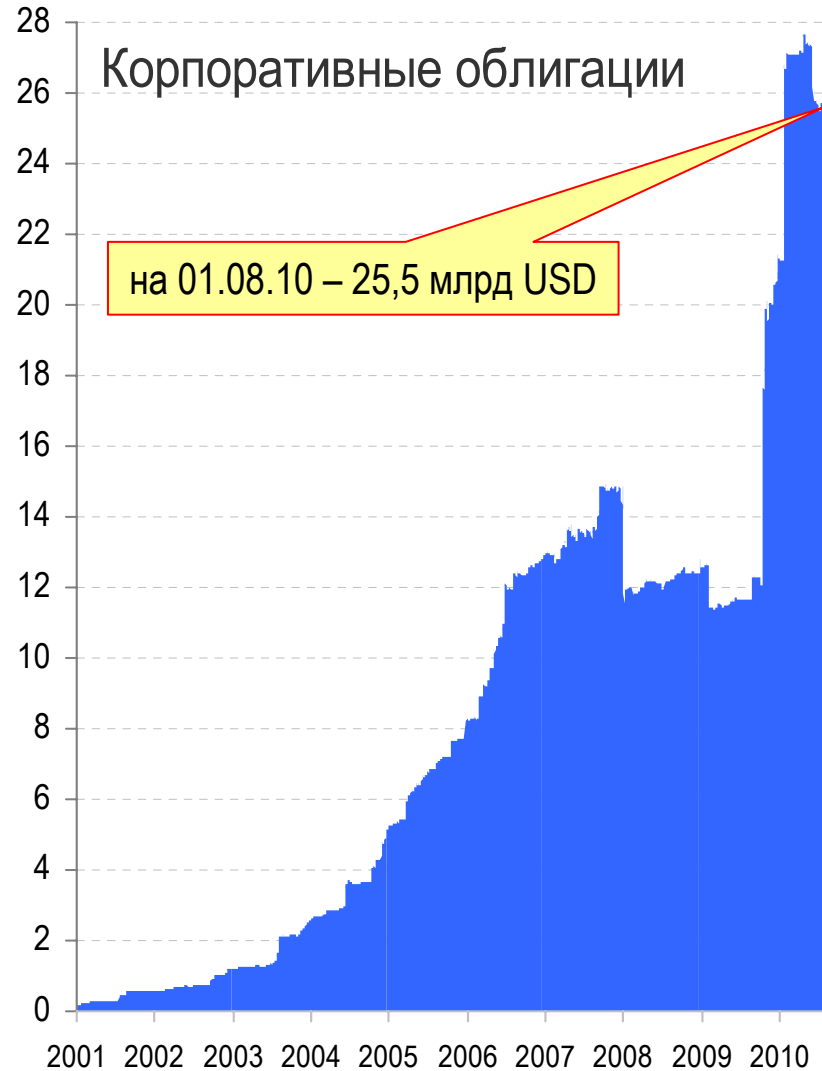
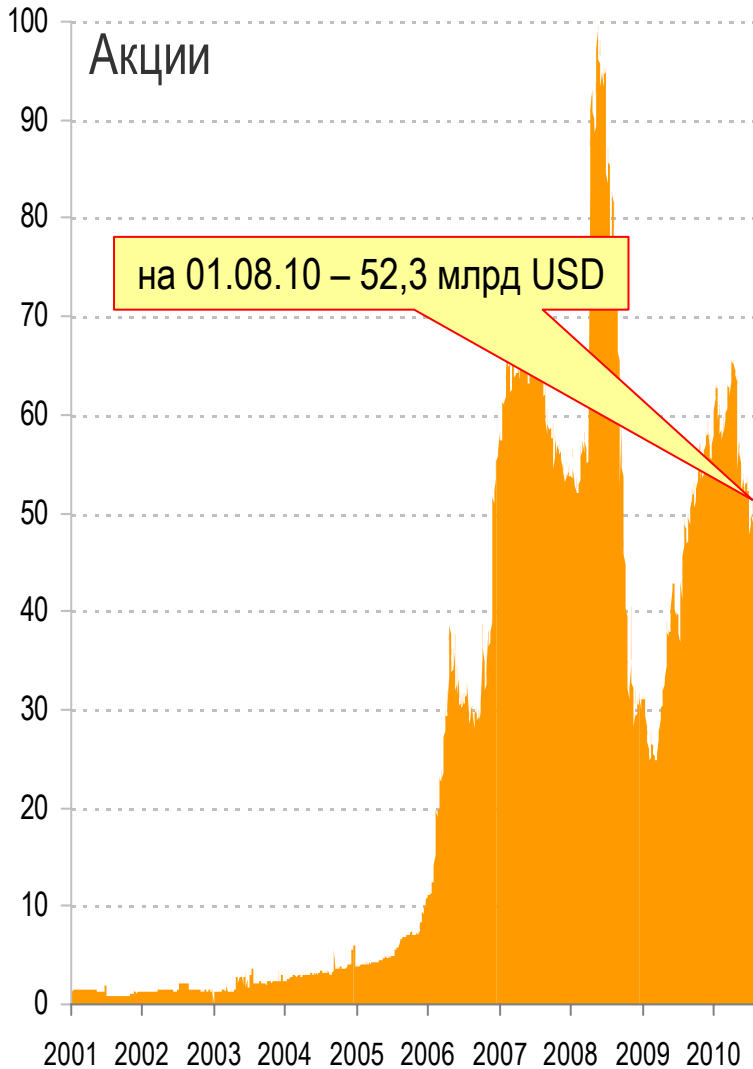
Объем торгов



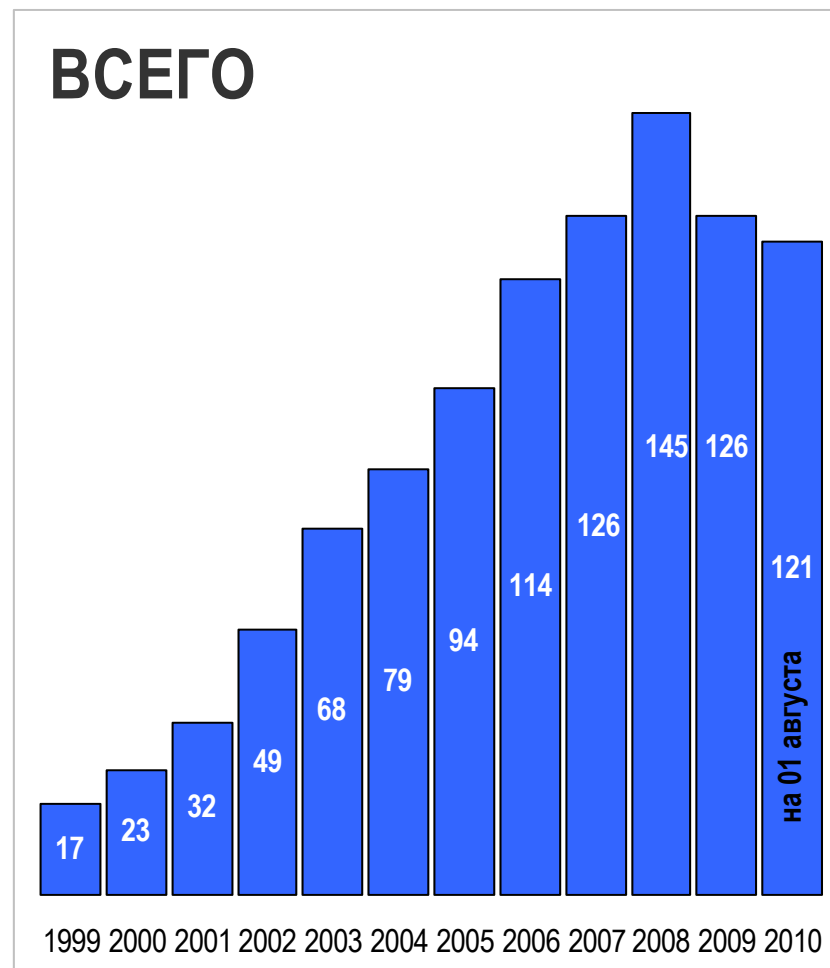
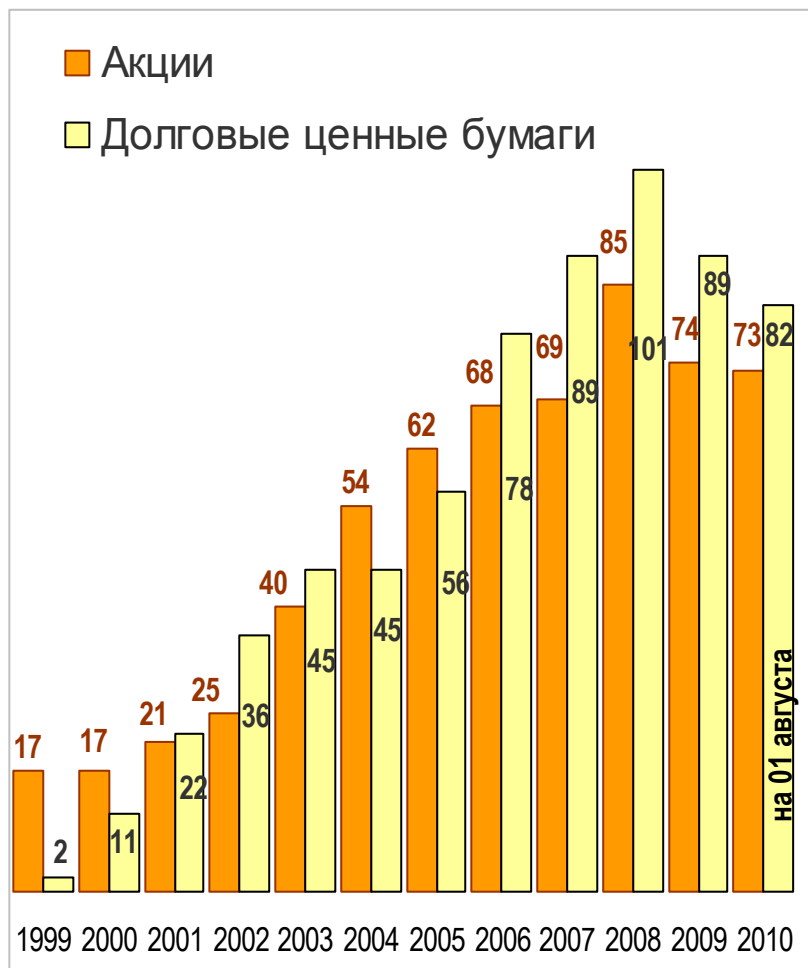
Объем торгов и ВВП



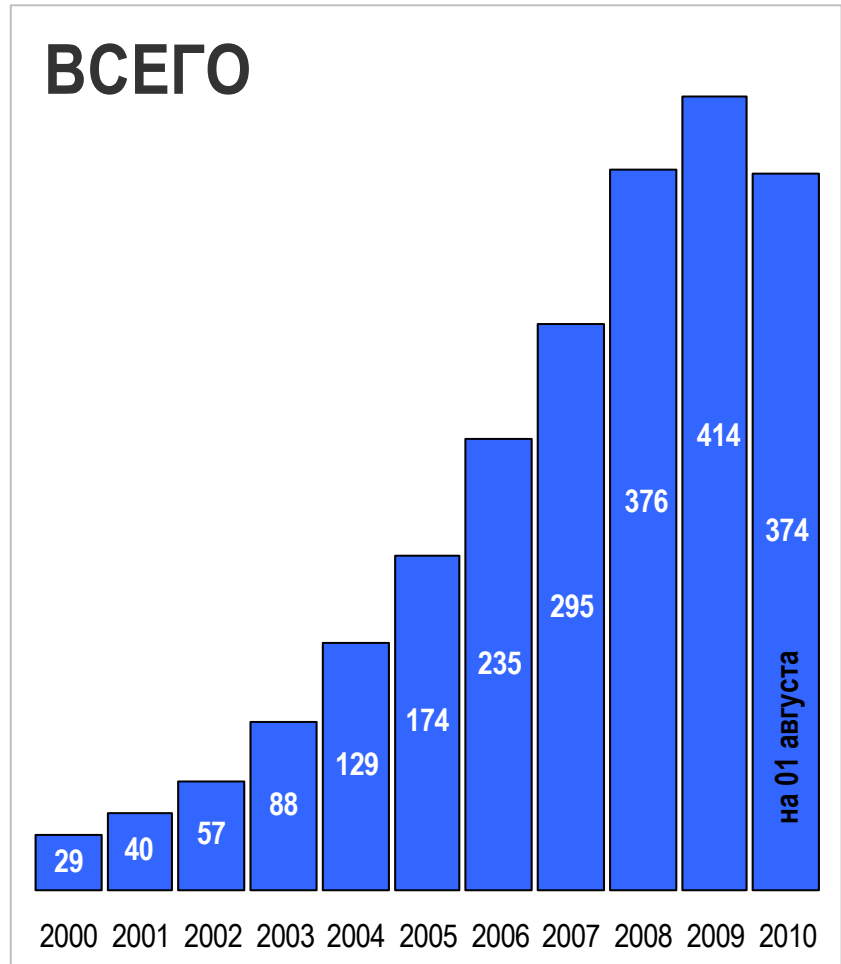
Капитализация рынка



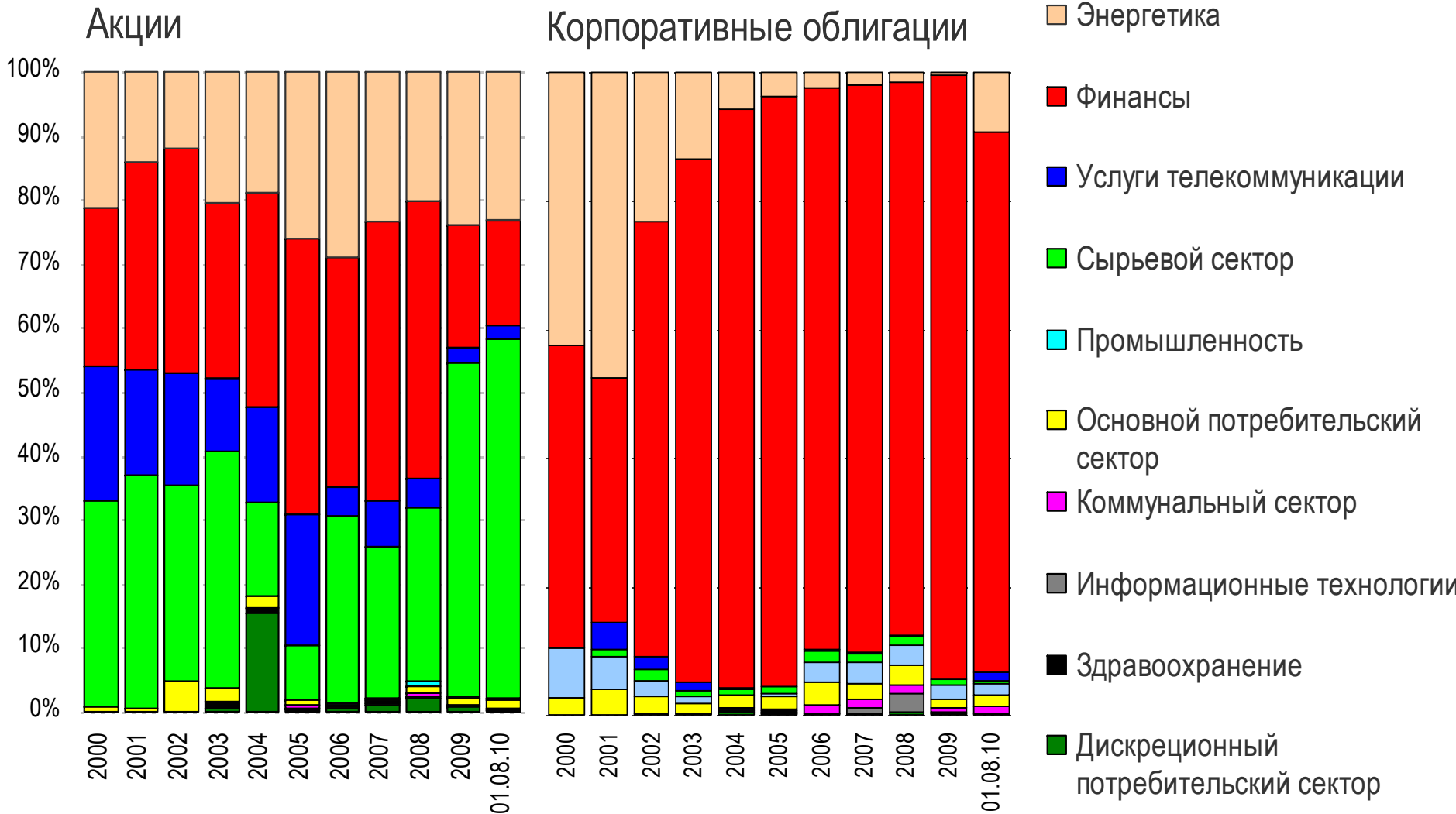
ЛИСТИНГОВЫЕ КОМПАНИИ



Ценные бумаги

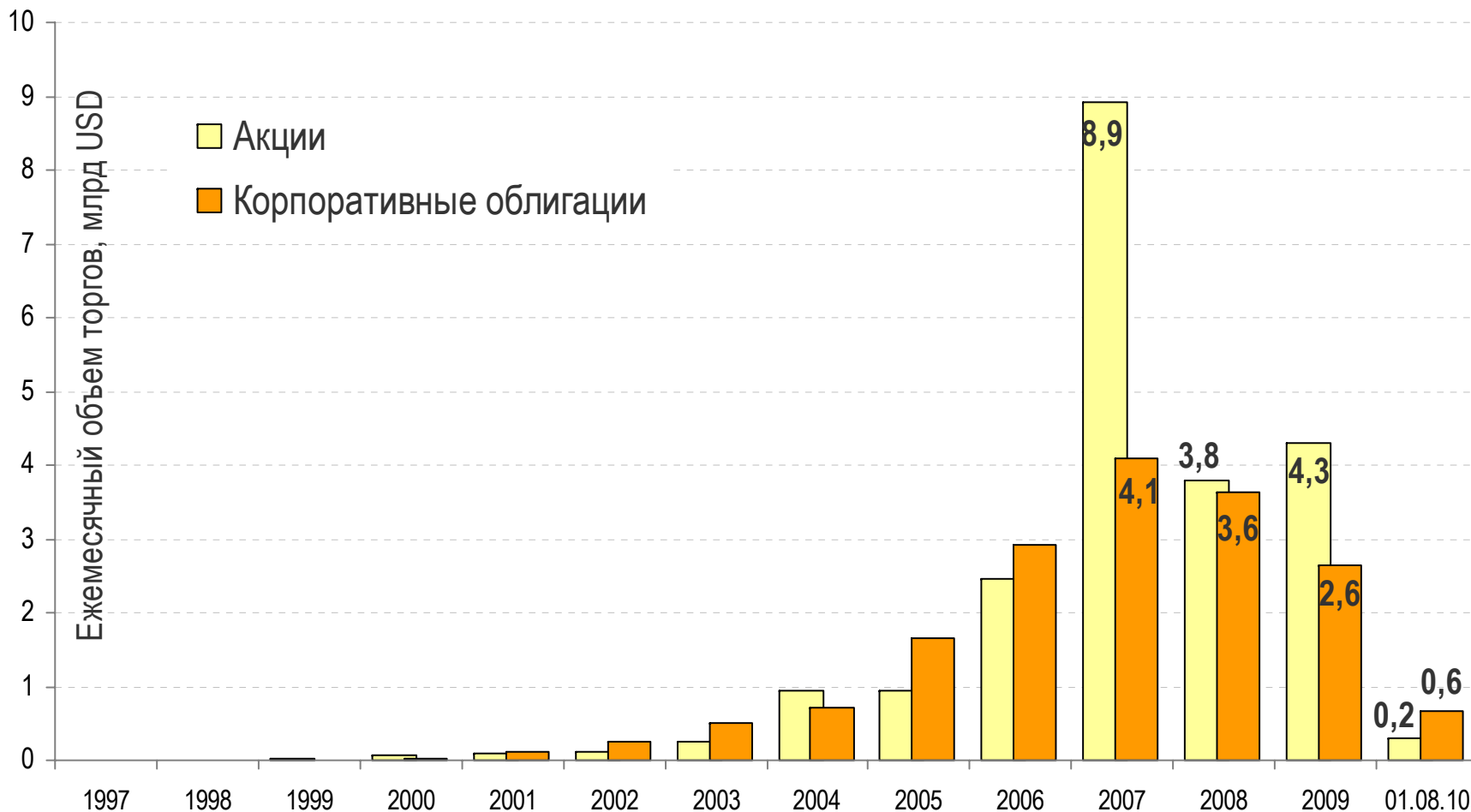


Отраслевая структура



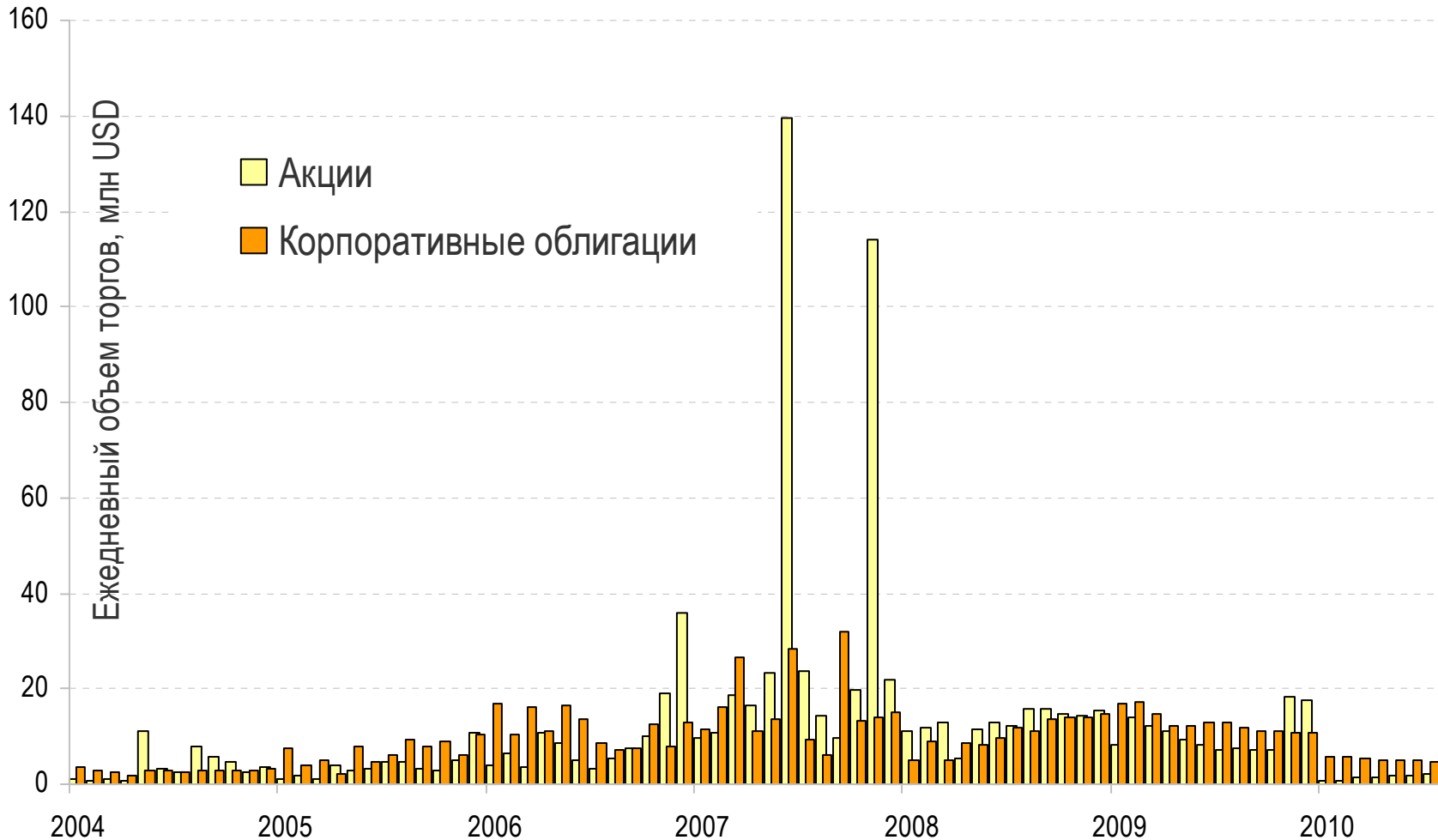
В качестве классификатора используется "Global Industry Classification Standard (GICS)®"

Параметры ликвидности



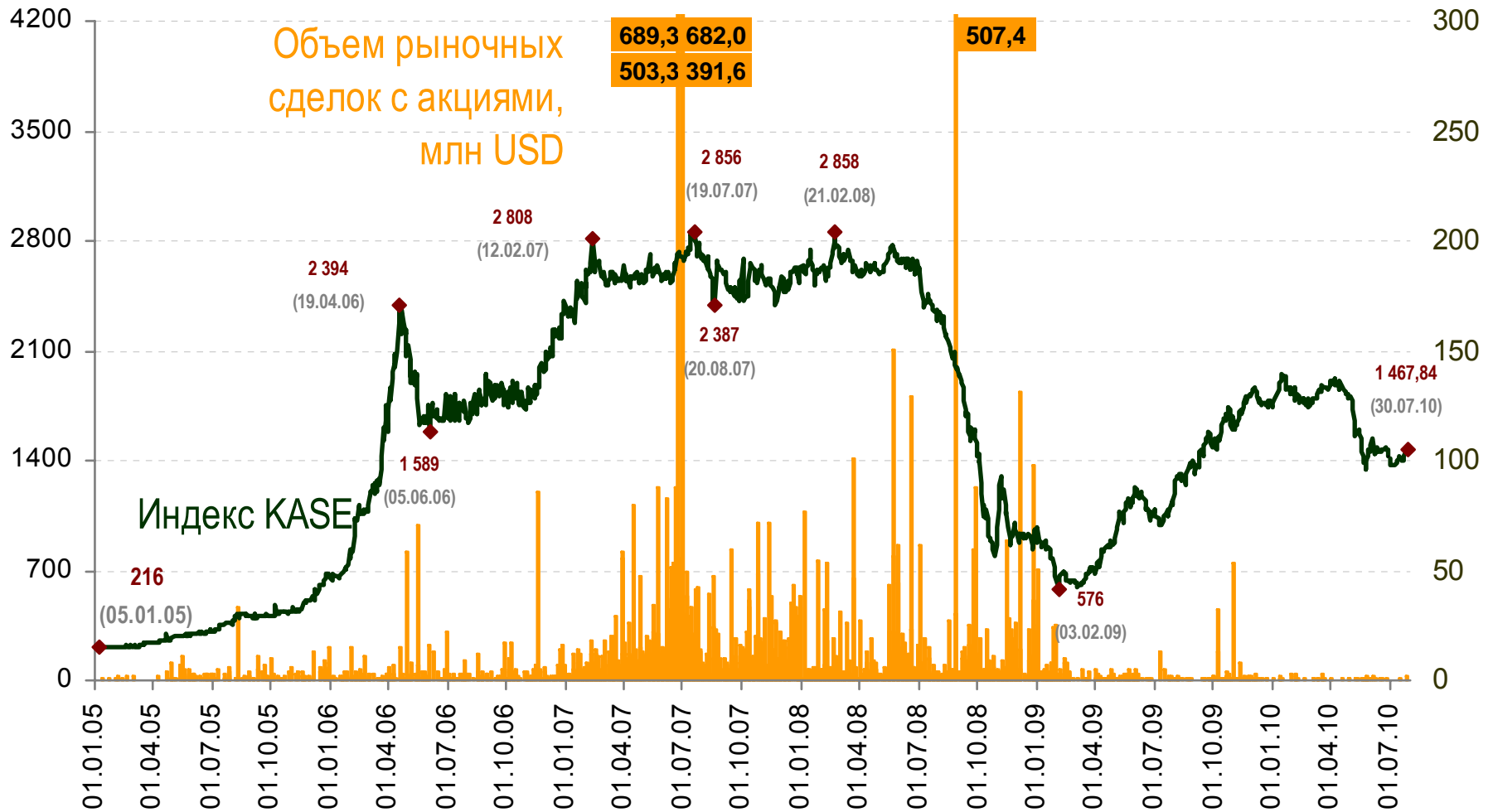
Общий объем торгов KASE по акциям за 7 месяцев 2010 года – **0,299** млрд USD,
по корпоративным облигациям – **0,657** млрд USD

Параметры ликвидности



За 7 месяцев 2010 года общий средний **дневной** объем торгов KASE по акциям – **2,074** млн USD, по корпоративным облигациям – **4,679** млн USD.

Индекс KASE



KASE использует собственную торговую платформу:

- ✓ электронная торговая система "Сервер – Клиент"
- ✓ удаленный доступ
- ✓ электронная подпись и электронный документооборот
- ✓ криптографическая защита данных
- ✓ сохранение данных в режиме реального времени

Контакты



Интернет-адрес:

www.kase.kz

e-mail:

kase@kase.kz

Приемная:

(+7 727) 237 53 00

Департамент
информации
и анализа:

(+7 727) 237 53 18, 237 53 23

факс:

(+7 727) 296 64 02

адрес :

Казахстан, г. Алматы, пр. Достык, 291/3а