



# 2023 ЖЫЛҒЫ І ЖАРТЫЖЫЛДЫҚ ҚЫЗМЕТ НӘТИЖЕЛЕРІНЕ ШОЛУ

12 шілде 2023 жыл  
Алматы қ.



**Нәтижелерге қысқаша шолу**

**KASE негізгі жобалары және іс-шаралар**

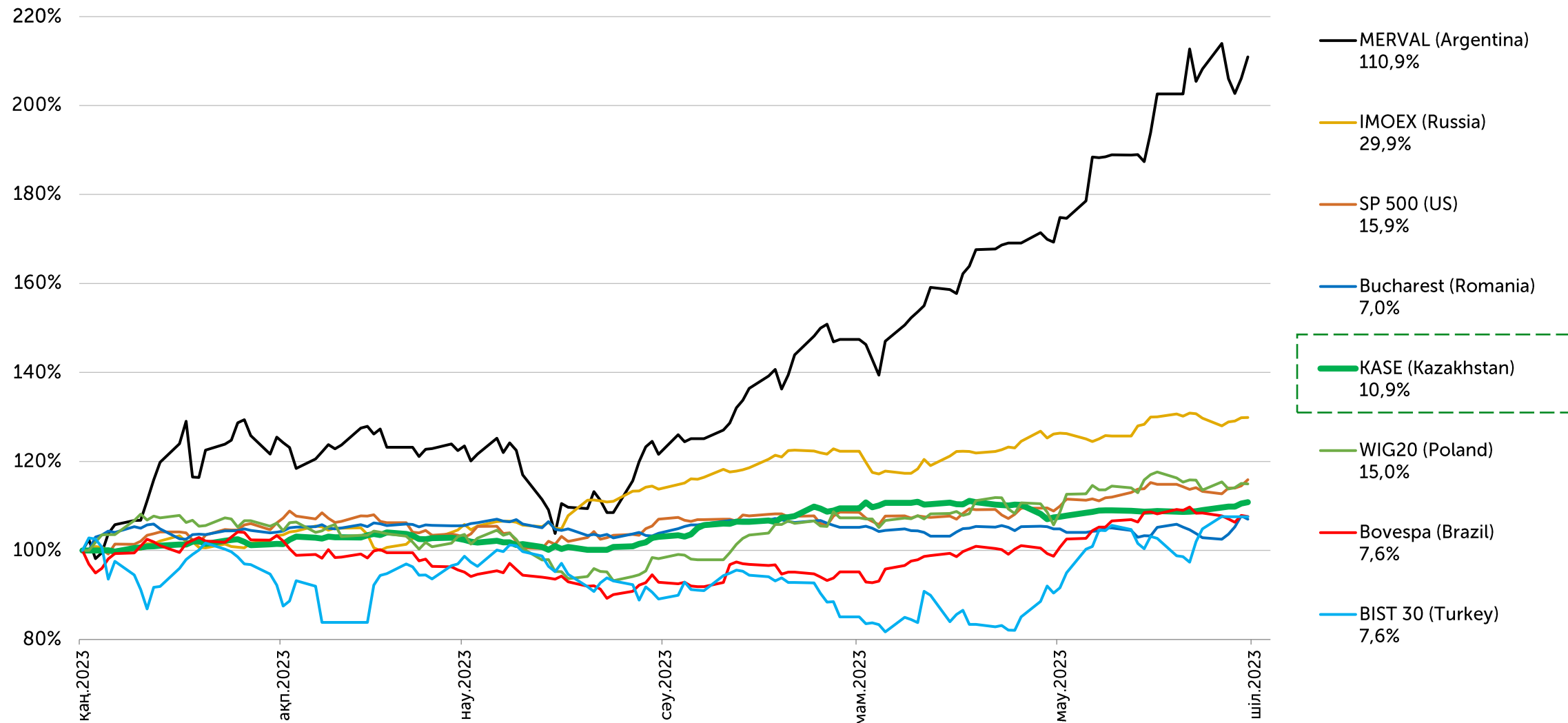


# KASE индексі және әлемдік қор индекстері

## KASE индексі 2023 жылы 10,9 % - ға өсті



деректер 2023 жылғы 01 қаңтардан 31 маусымға

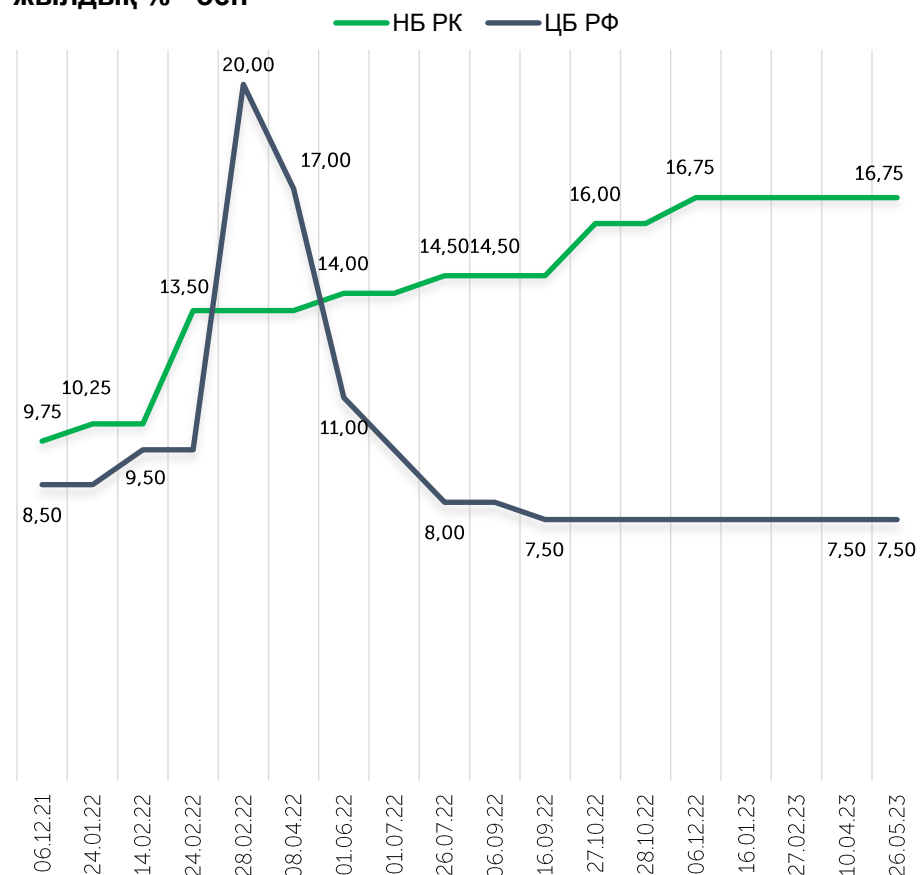




# Базалық мөлшерлеме мен ТБИ өзгеру динамикасы



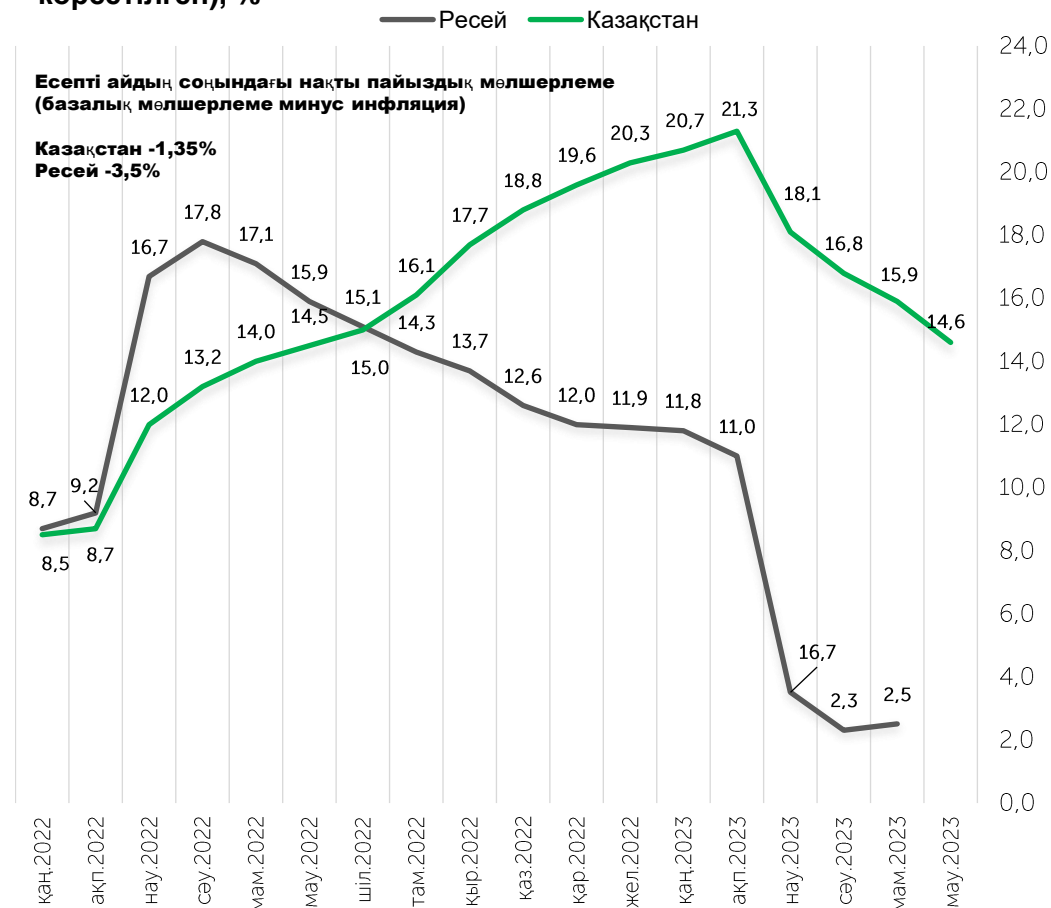
Қазақстандағы базалық мөлшерлеменің өзгеру динамикасы (РФ Орталық Банкінің базалық мөлшерлемесі қосымша көрсетілген ҚР базалық мөлшерлемесінің өзгеру сәті), жылдық % - бен



Әлемнің басқа елдерінің пайыздық мөлшерлемелері және инфляция деңгейі

Ел	Пайыздық мөлшерлеме (%)	Инфляция деңгейі (CPI)
USA (FED)	5,25%	4,0%
EU (ECB)	3,75%	6,1%
UK (BOE)	4,5%	8,7%
AU (RBA)	4,10%	7,0%
JP (BOJ)	-0,10%	3,2%
IN (RBI)	6,50%	4,25%
CN (PBOC)	3,55%	0,2%
BR (BCB)	13,75%	3,94%
RU (CBR)	7,50%	2,5%

Қазақстандағы жылдық инфляцияның өзгеру динамикасы (Ресей Федерациясындағы жылдық инфляция қосымша көрсетілген), %



- **АҚШ ФРЖ** 2023 мамырында 5,0-5,25% мөлшерлемесін қалдырды, бірақ болашақта тағы бір өсудің жоғары ықтималдығы туралы сигнал берді;
- **ЕОБ** мамыр айында ставканы 25 б.п. - ға 3,75% - ға дейін көтерді және одан әрі арттыру қажеттілігі туралы сигнал берді;
- **Қытайдың Орталық Банкі** маусым айында мөлшерлемені 3,55% - ға дейін төмендетіп, экономиканы қолдау қажеттілігін білдірді;
- **Қытайдың Орталық Банкі мен Ресей Федерациясының Орталық банкі** 2023 жылы мөлшерлемені өзгерткен жоқ.

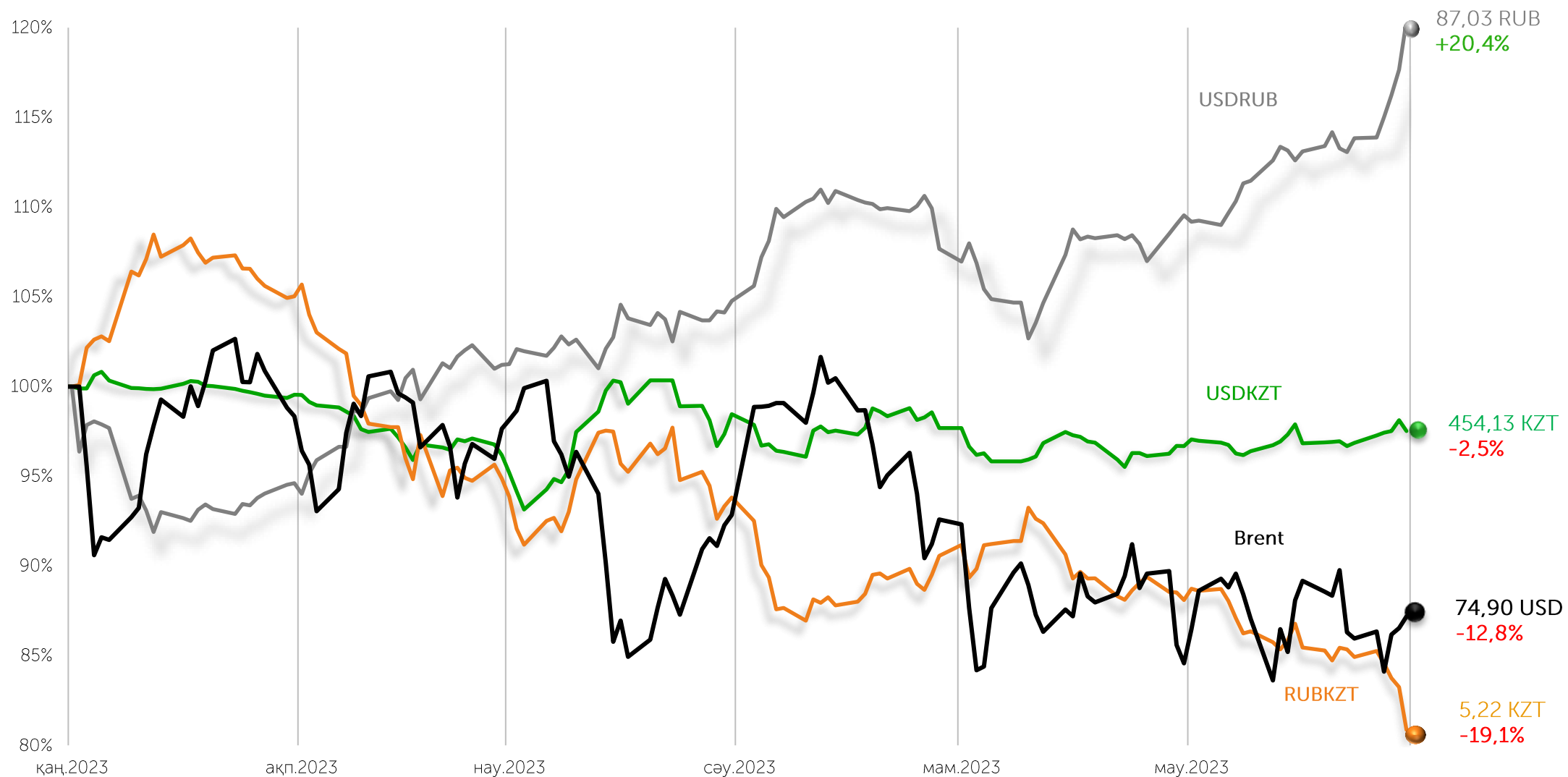
Дереккөз: Bloomberg, ҚРҰБ



# Валюта бағамдарының мұнай құнымен салыстырғандағы динамикасы



деректер 2023 жылғы 01 қаңтардан 31 маусымға



# Нарық трендтері

6А 2022  
6А 2023 жылға

**+15%**

сауда көлемі  
136,9 дан  
157,7 трлн теңгеге дейін

**x2,7**

сауда көлемі  
акциялар нарығында  
54,1 ден  
147,2 млрд теңгеге  
дейін

**+45%**

нарықтағы сауда көлемі  
корп. облигациялар  
702,5 тен  
1 021,3 млрд теңгеге дейін

**+50%**

нарықтағы сауда көлемі  
шетел валюталары  
8,2 ден  
12,3 трлн теңгеге дейін

2023  
жылдың  
басынан  
бастап

**+11%**

KASE Индексі  
3 251,64 тен  
3 604,75 пунктке дейін

**+8%**

акциялар нарығын  
қаржыландыру  
21,2 ден  
22,9 трлн теңгеге дейін

**+143 тыс.**

жеке тұлғалар ашқан жаңа  
шоттар  
01.07.23 жылға  
682,1 мың. ЦД қосалқы шоттары

**+68 жаңа**

құрал ресми тізімде



# Сауда тізімдерінде

1 594 құрал, оның ішінде 969 бағалы қағаз, Т + тізіміндегі 277 бағалы қағаз  
6А 2023 жылға + 161 бағалы қағаз, Т +тізімінде + 36 бағалы қағаз



2023 жылғы 01 шілдедегі жағдай бойынша

Қор нарығы			Ақша нарығы	Валюталық нарық	Деривативтер
Акциялар	Облигациялар	Өзге ОБ	Своп-операциялар	Спот	Фьючерстер
IPO / Аукциондар	Аукциондар	Қайталама нарық	RUBKZT	RUBKZT	KASE Index
Сатып алу	Қайталама нарық	Инвестициялық қорлардың ОБ	USDKZT	USDKZT	USDKZT RUBKZT
Вторичный рынок	ҚР ҚМ МБҚ	ETF	CNYKZT	CNYKZT	
Ірі компаниялар	Муниципалдық облигациялар		EURKZT	EURKZT	KZAP HSBK
ШОБ	ҚРҰБ ноттары		Авторепо	EURUSD	
Қос листинг	Шет мем МБҚ		Акции	USDCNY	
GDR	Корпоративтік облигациялар		Облигации	EURCNY	
	ШҚҰ облигациялары*		Корзина ГЦБ		
			КСУ		
<b>60</b>	<b>205</b>	<b>12</b>			
<b>90</b>	<b>576</b>	<b>26</b>	<b>587</b>	<b>22</b>	<b>16</b>
Есептеулер					
T+2	T+2	T+2	T + 1-ден T+1Y-ге дейін	T+0	T+1W
T+0 - өтімсіз БҚ	T+0 – өтімсіз БҚ	T+0	T + 0-ден T+90-ға дейін	T+1	T+1M
				T+2	T+3M
					T+6M

\*халықаралық қаржы ұйымдарының бағалы қағаздары  
Дереккөз: KASE



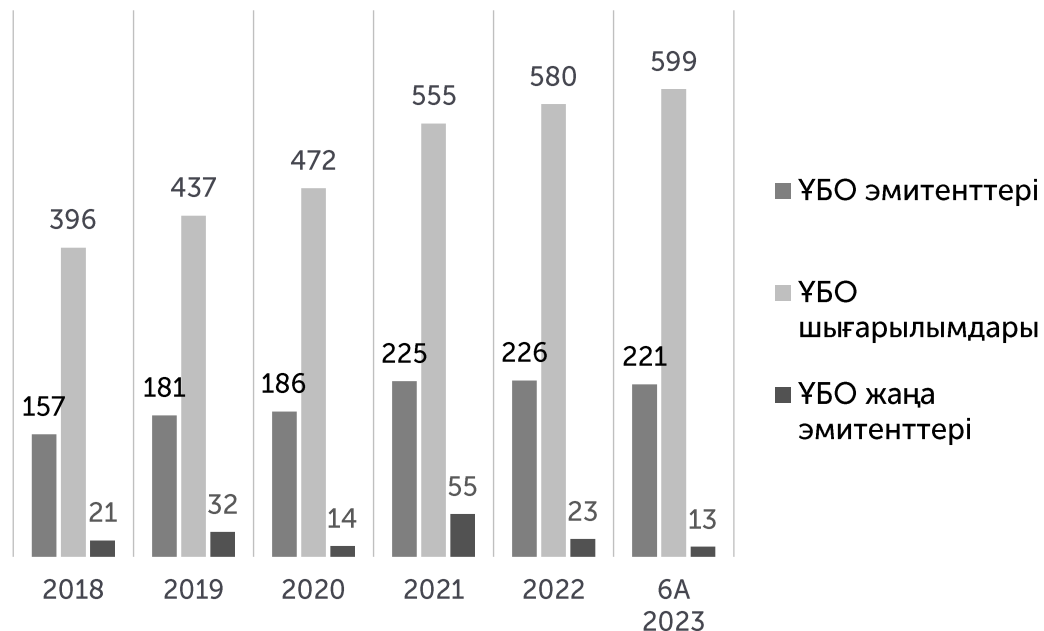
# KASE ресми тізімі: +13 жаңа эмитент



## Қызмет салалары бойынша листингтік компаниялардың құрылымы



- даму институттары
- нақты жеке
- нақты квази.мем
- қаржы нақты
- қаржы квази.мем



2023 жылы I жартыжылдықта 31 эмитенттің 68 құралы ресми тізімге енгізілді 38 эмитенттің 68 құралы, оның ішінде 13 эмитенттің 13 құралы

2023 жылдың II кв 17 эмитенттің 24 құралы ресми тізімге енгізілді, оның ішінде 8 жаңа эмитенттің 8 құралы:

- "Форпост" ЖШС (нақты)
- "ID Collect (АйДи Коллект) КА" ЖШС (қаржы)
- "Магистральдық Суағызғысы" ЖШС (нақты)
- "Express Finance Group" МҚҰ" ЖШС (қаржы)
- "МҚҰ "TAS FINANCE GROUP" (ТАС ФИНАНС ГРУПП) ЖШС (қаржы)
- Franklin Templeton Investments, Inc. (қаржы)
- iShares Inc. (қаржы)
- Жекеменшік секторды дамыту жөніндегі исламдық корпорациясы (қаржы)



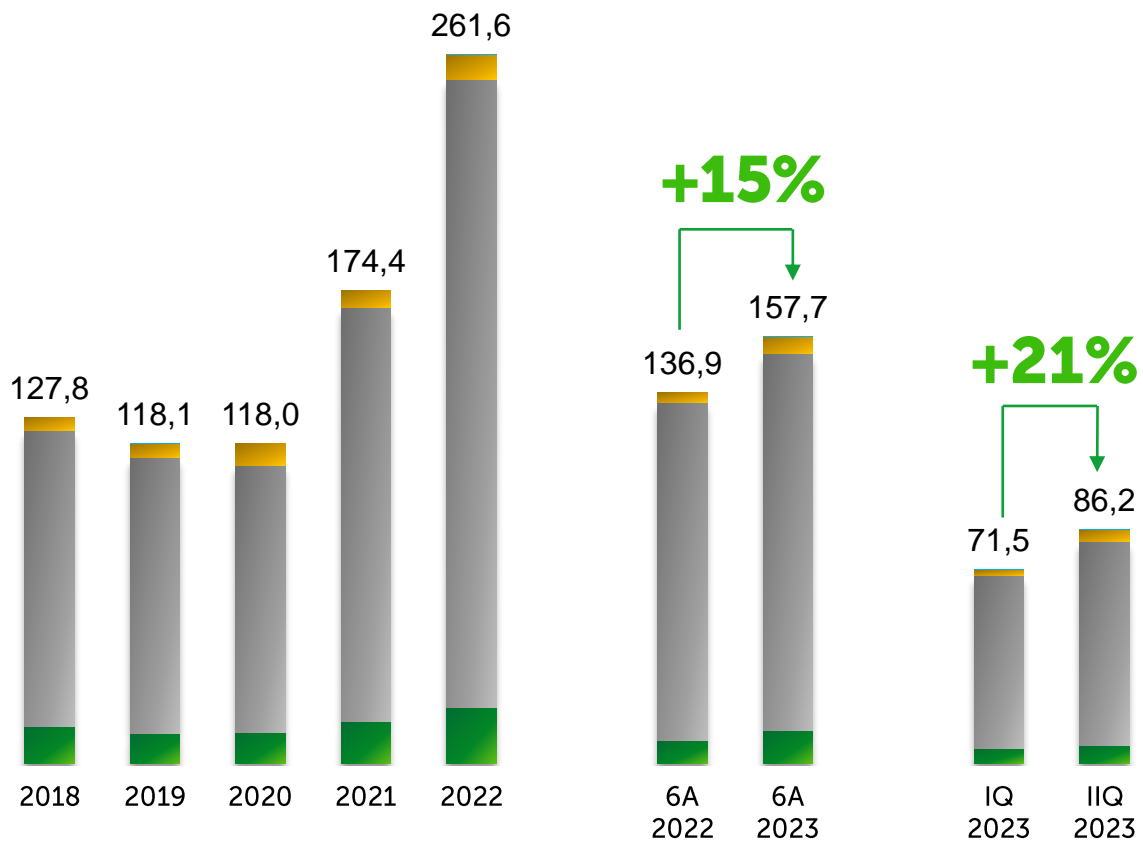


# KASE нарығы:

## сауда көлемінің 15%-ға өсуі

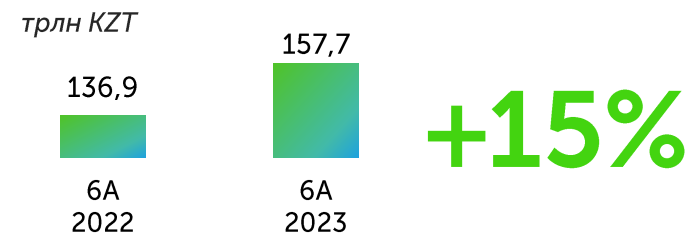


Секторлар бойынша сауда көлемінің серпіні, трлн теңге

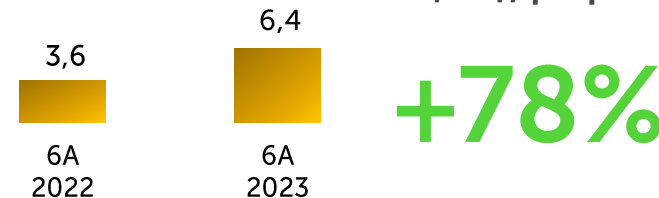


6A 2023 жыл 6A 2022 жылға

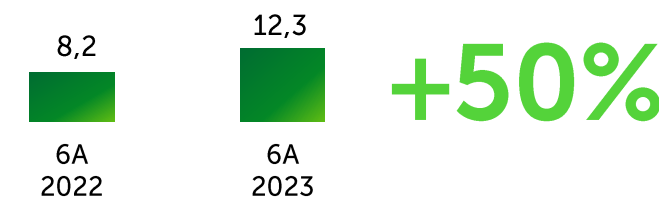
Жалпы сауда көлемі



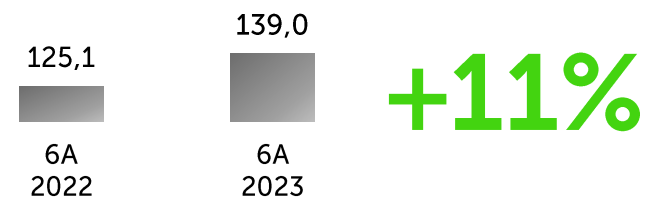
Бағалы қағаздар нарығы



Шетел валюталары нарығы

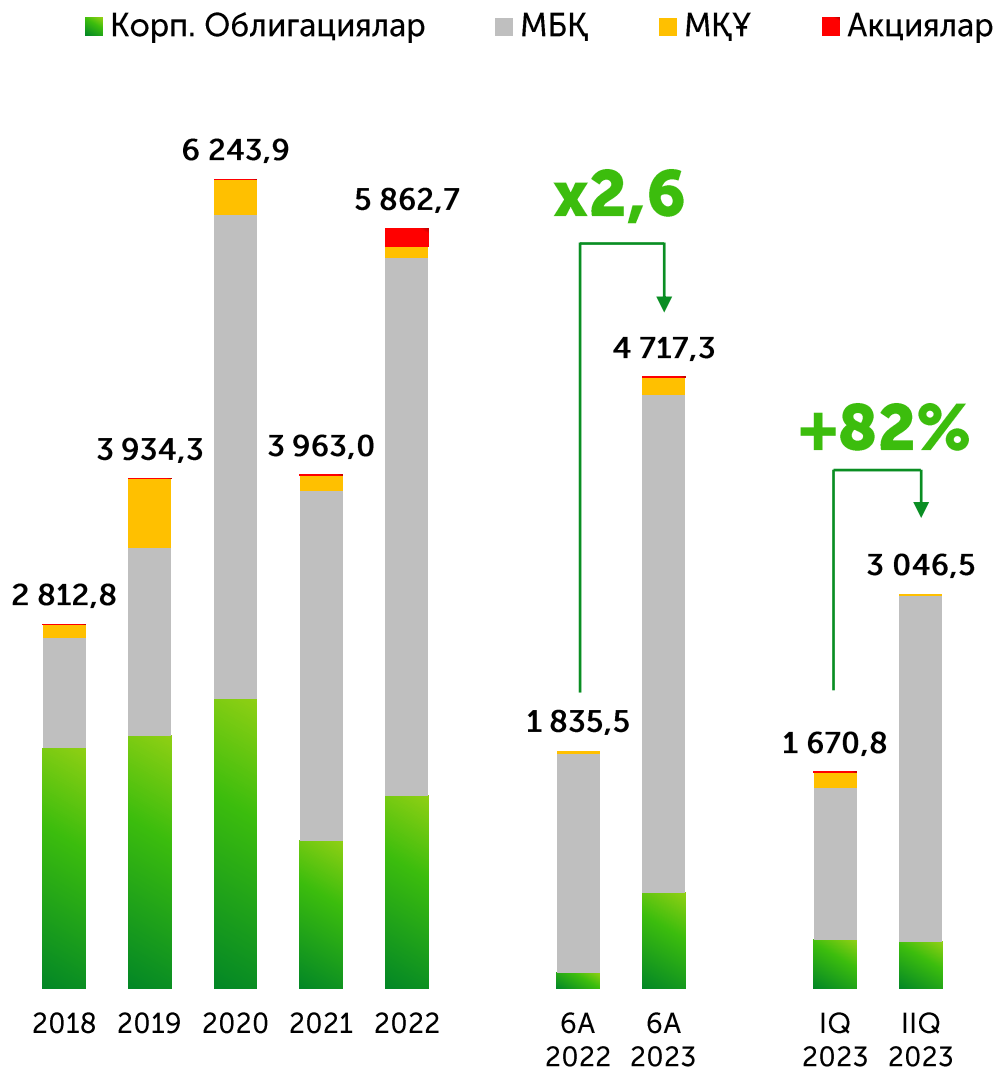


Ақша нарығы

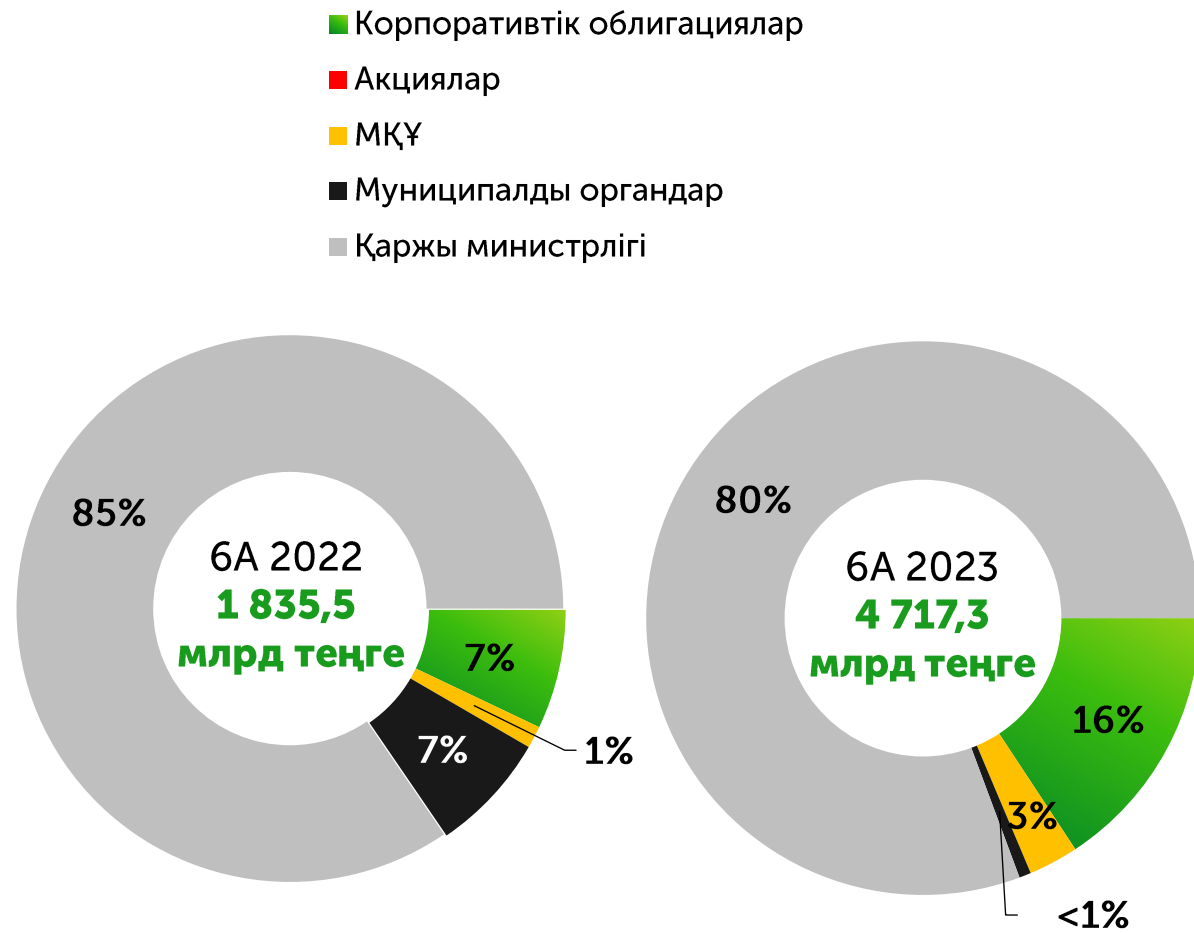


# Қаржыландыруды тарту нарығы: тарту көлемінің 2,6 есе өсуі

Бастапқы орналастыру көлемі, млрд теңге



Бастапқы нарықтың 6А 2023 жылға құрылымы, млрд теңге



# KASE Индексінің динамикасы

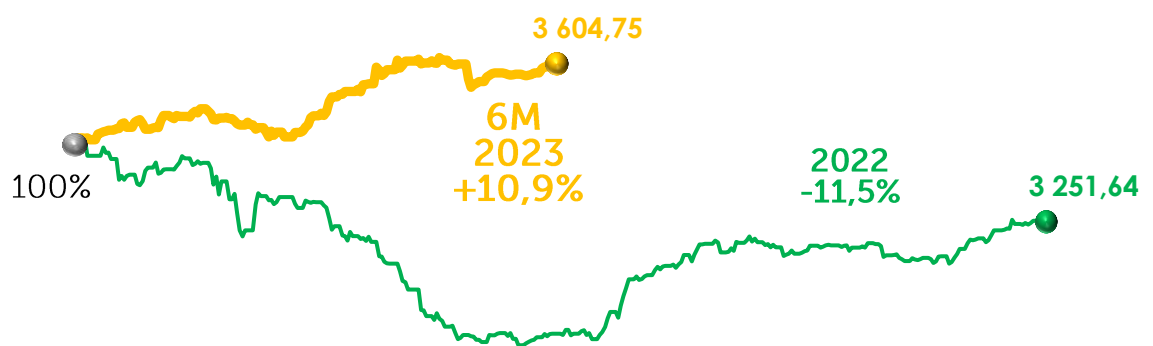
## KASE Индексінің 10,9 % - ға өсуі



Компания	Free float, %	Индекстегі үлес, %	Капитализация, млрд KZT		Сауда көлемі, млн тенге
			простые акции	прив. акции	
Банк ЦентрКредит	40,4	7,4	127,5	0,2	2 089,2
Народный банк	30,5	15,6	1 790,2	-	6 205,0
Кселл	34,1	15,0	379,9	-	5 953,8
КЕГОК	10,0	5,8	409,5	-	646,7
КазМунайГаз	3,0	14,8	6 134,1	-	98 346,6
Kaspi.kz	24,0	15,0	7 125,8	-	1 394,7
Казатомпром	25,0	14,4	3 380,0	-	3 047,1
Казхателеком	16,3	7,4	316,8	6,9	2 497,2
КазТрансОйл	10,0	4,6	317,2	-	3 014,3
<b>Барлығы</b>			<b>19 981,1</b>	<b>7,1</b>	<b>123 194,6</b>

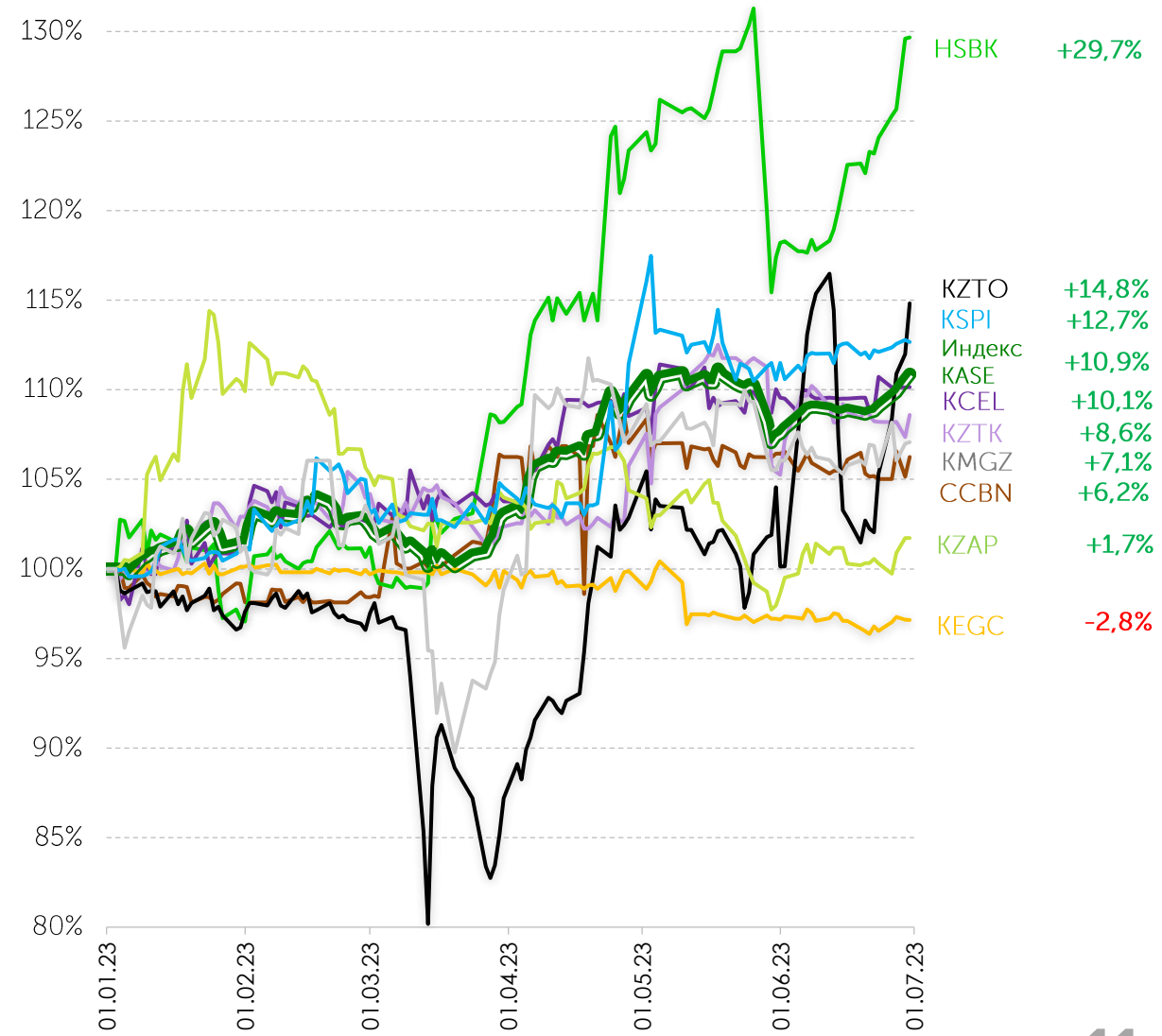
2023 жылғы 03 ақпаннан бастап KASE Индексінің өкілдік тізіміне "КазМунайГаз" ҰК" АҚ жай акциялары енгізілді

KASE индексі 2022 – 6А 2023



Дереккөз: KASE

KASE Индексінің құрамдас бөліктерінің динамикасы





# Қайталама нарықтағы ҚазМұнайГаз сауда көлемі



## 08

### желтоқсан



T + 2 схемасы бойынша қазақстандық теңгеде қайталама нарықта сауда-саттық қайта жанданды

Орналастырылған акциялар саны

**18 303 584 акциялар**

(Компанияның орналастырылған акцияларының жалпы санының 3%)

Компанияны қаржыландыру

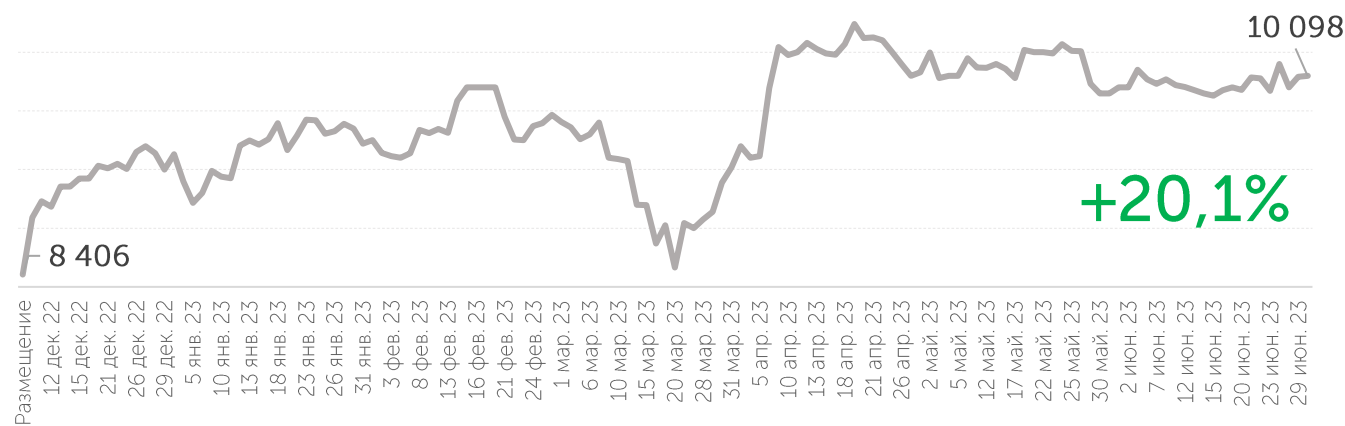
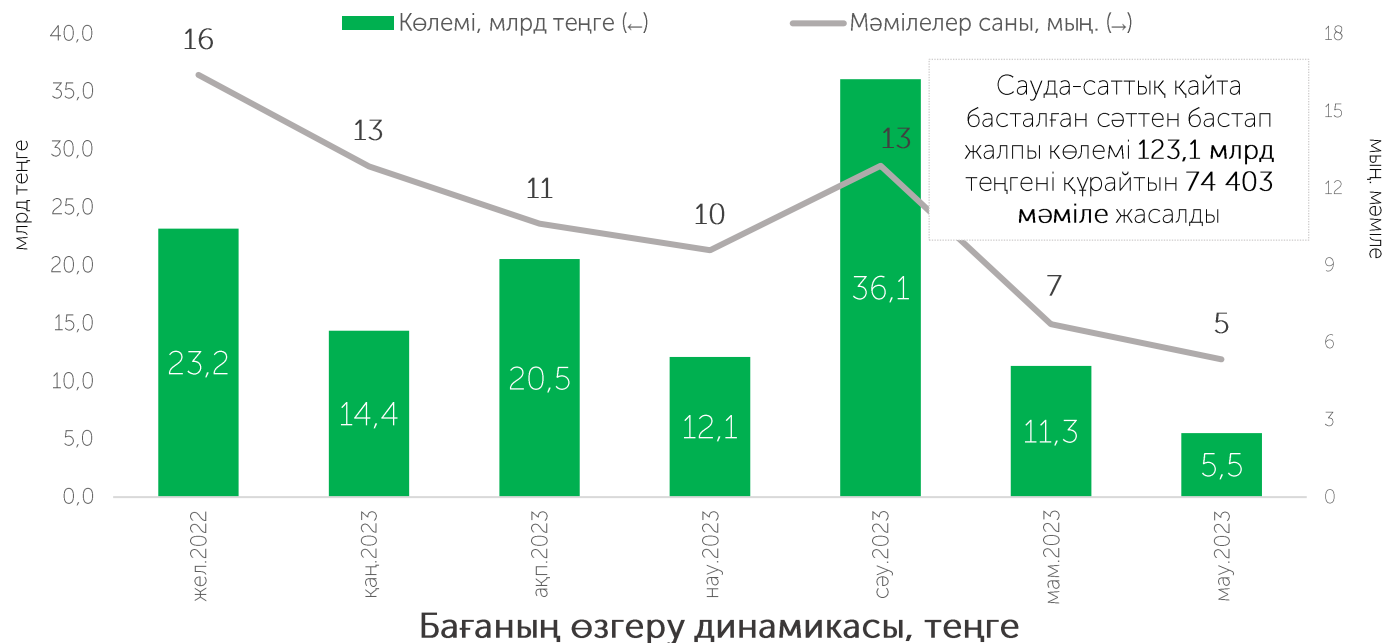
(30.06.2023 ға)

**6 134,1 млрд теңге**

### Маркет-мейкерлер

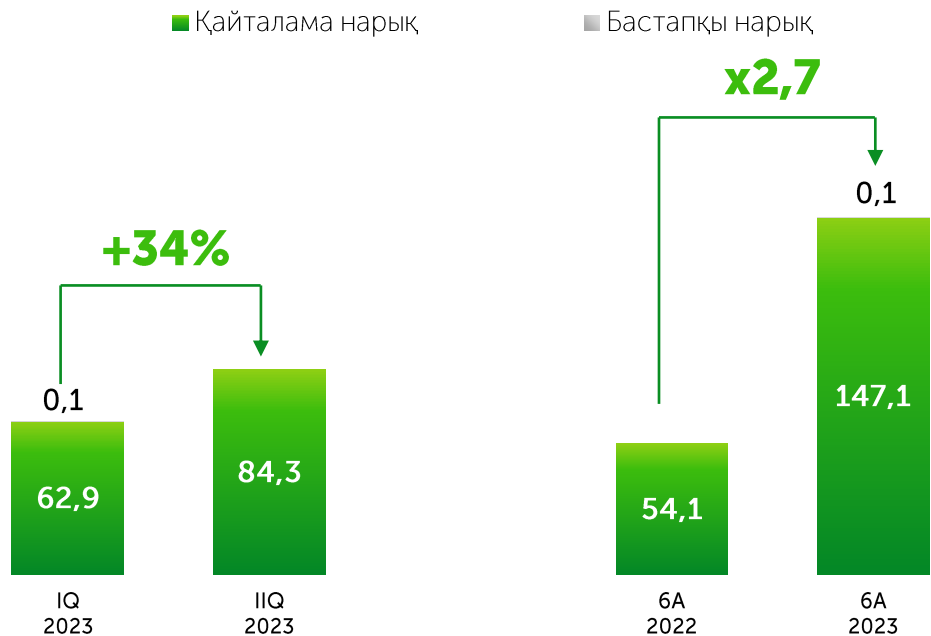


### Сауда-саттық қайта басталған күннен бастап қайталама нарықтағы мәмілелердің көлемі мен саны



# Акциялар нарығы: сауда-саттық көлемінің 2,7 есе өсуі

Мәмілелер көлемі,  
млрд теңге



акциялардың қайталама нарығында:

**1,2**

млрд теңге  
сауда-саттықтың  
орташа тәуліктік  
көлемі

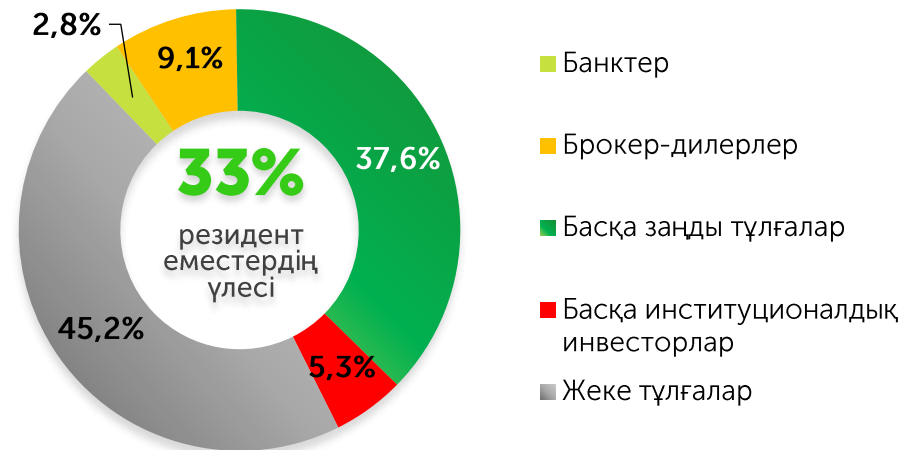
**2 694**

мәмілелердің  
орташа тәуліктік  
саны

**455,0**

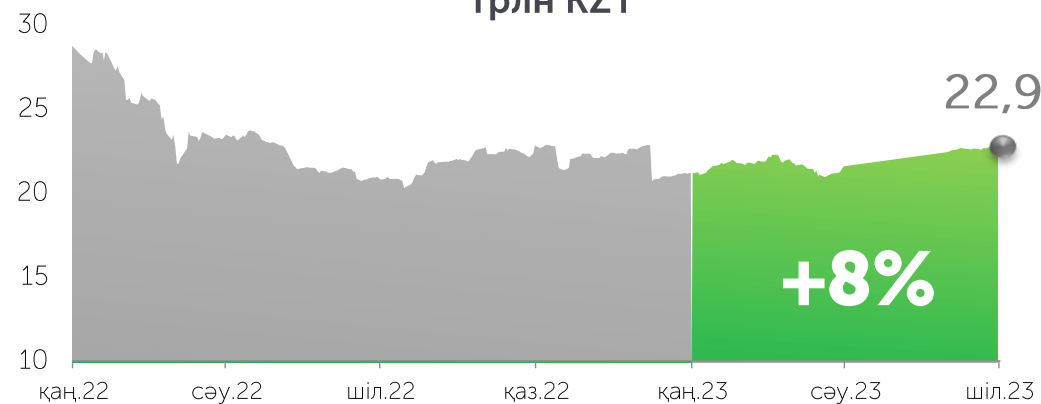
мың. теңге  
орташа көлемі

6A 2023 үшін қайталама нарықтағы  
инвесторлар құрылымы\*

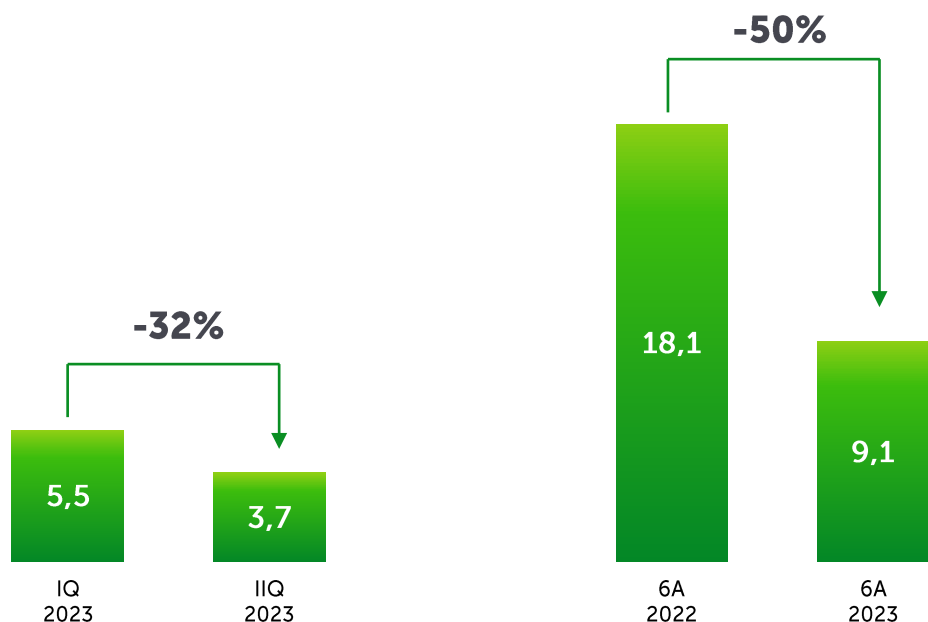


\* ірі мәмілелер мен тұрақты емес сипаттағы мәмілелерді есепке алмай, қайталама нарықтағы акциялар сауда-саттығының жалпы брутто-айналымынан

Акциялар нарығын капиталдандыру,  
трлн KZT



Мәмілелер көлемі,  
млрд теңге



**76,2**

млн теңге  
сауда-саттықтың  
орташа тәуліктік  
көлемі

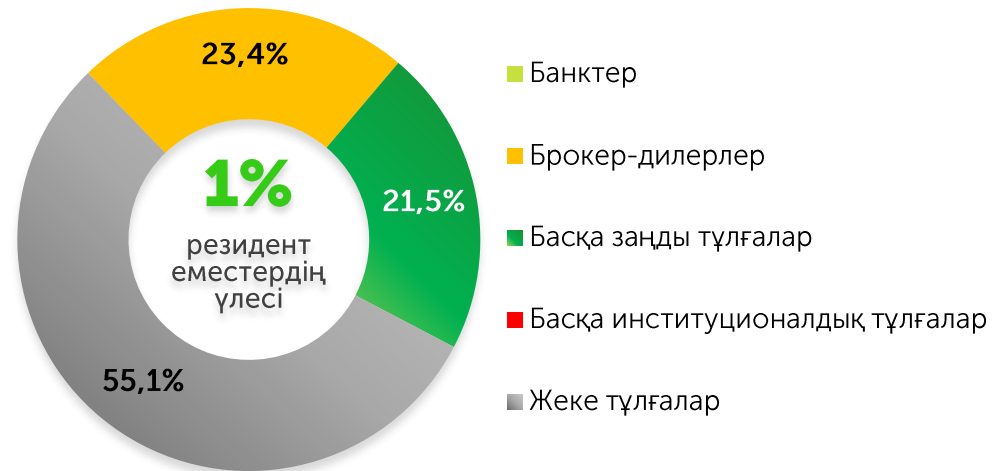
**228**

мәмілелердің  
орташа тәуліктік  
саны

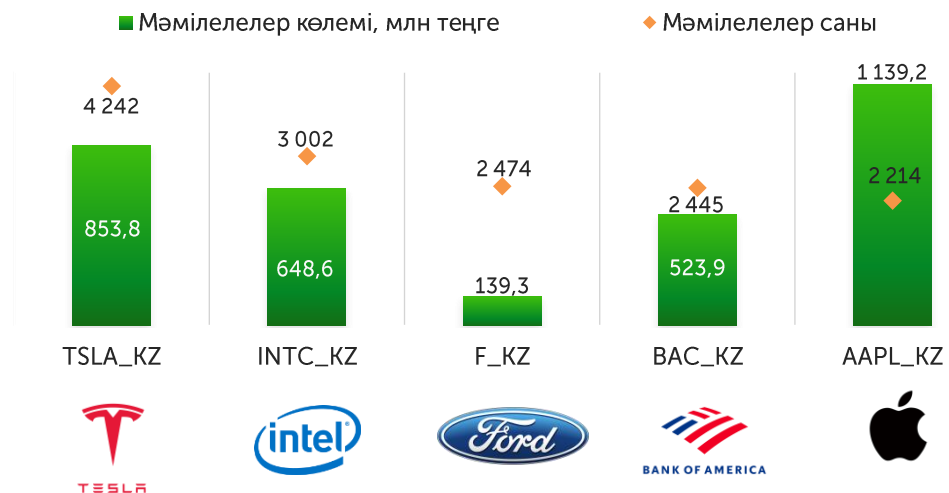
**334,0**

тыс. теңге  
бір мәміленің  
орташа көлемі

6A 2023  
инвесторларының құрылымы



6A 2023 қорытындысы бойынша KASE Global  
секторының ең танымал 5 акциясы





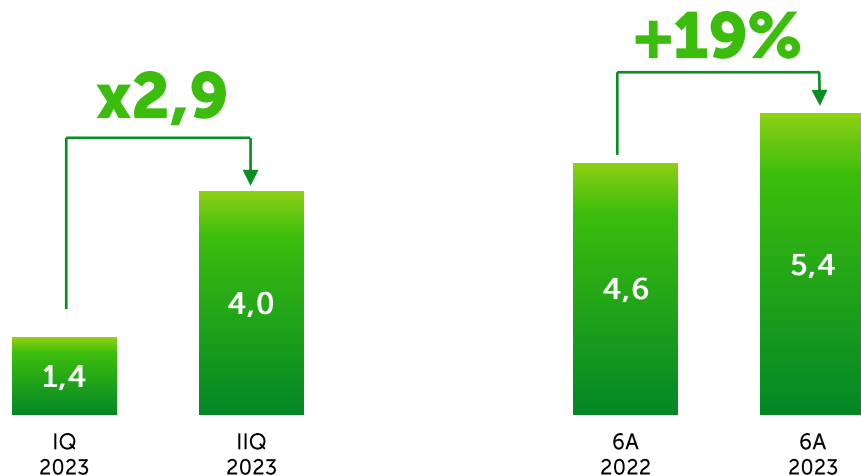
# Инвестициялық қорлардың орталық банкі және ЖДҚ



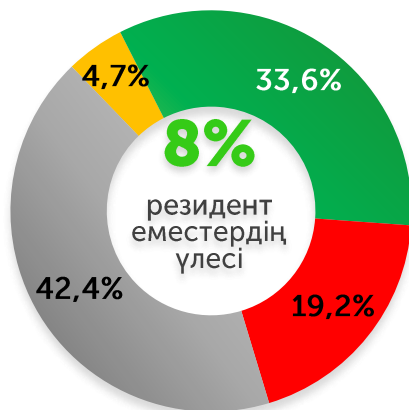
2023 жылдың 1 шілдедегі жағдай бойынша KASE ресми тізімінде 5 басқарушы ұйымның 18 құралы және 6 ETF бар

2023 жылдың 1 шілдедегі жағдай бойынша KASE ресми тізімінде 5 жаһандық депозитарлық қолхат бар

## Инвестициялық қорлар об мәмілелерінің көлемі, млрд теңге

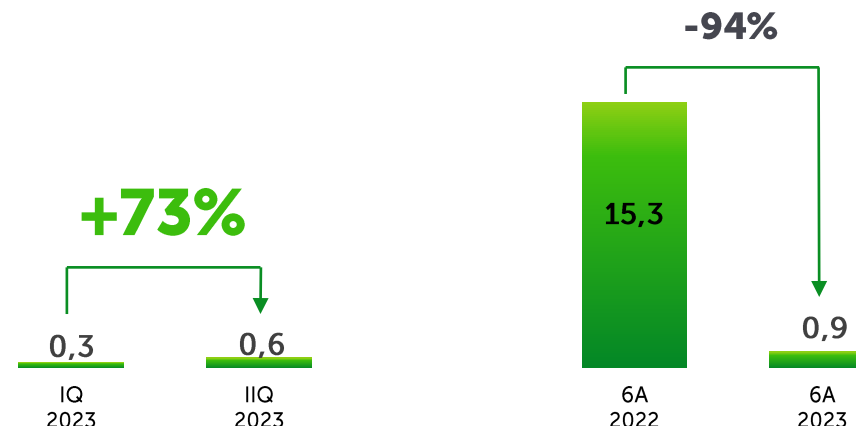


## 6A 2023 үшін инвестициялық қорлардың ОБ инвесторларының құрылымы



- Банктер
- Брокер-дилерлер
- Басқа заңды тұлғалар
- Басқа институционалдық инвесторлар
- Жеке тұлғалар

## Туынды бағалы қағаздармен (ЖДҚ) мәмілелер көлемі, млрд теңге



## 6A 2023 жылғы үшін ГДР инвесторларының құрылымы





# МБҚ нарығы: сауда көлемінің 83 %-ға өсуі



## Мәмілелер көлемі, млрд теңге

■ Қайталама нарық      ■ Бастапқы нарық



# 42,1

млрд теңге  
сауда-саттықтың  
орташа тәуліктік  
көлемі

# 21

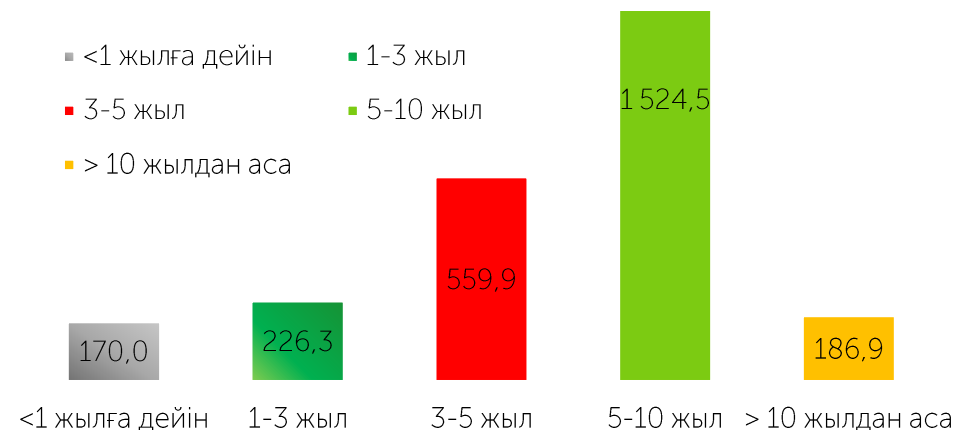
мәмілелердің  
орташа тәуліктік  
саны

# 2,0

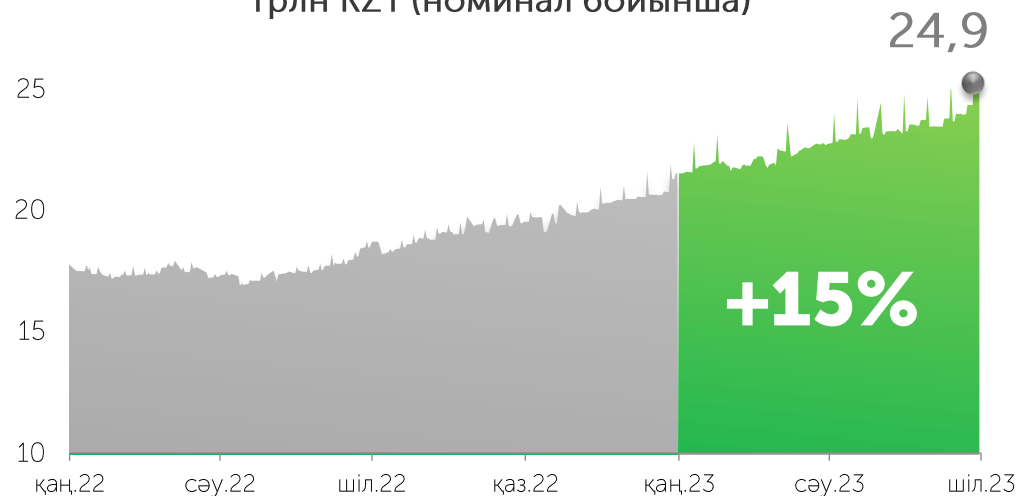
млрд теңге  
бір мәміленің  
орташа көлемі

## Өтеуге дейінгі мерзім бойынша бастапқы нарықта МБҚ орналастыру құрылымы, млрд теңге

■ <1 жылға дейін      ■ 1-3 жыл  
■ 3-5 жыл      ■ 5-10 жыл  
■ > 10 жылдан аса



## KASE - дегі сауда жасайтын мемлекеттік борыш сомасы, трлн KZT (номинал бойынша)



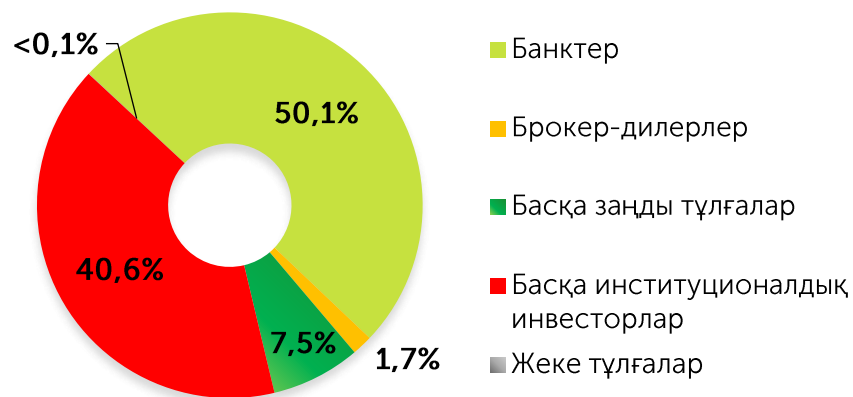




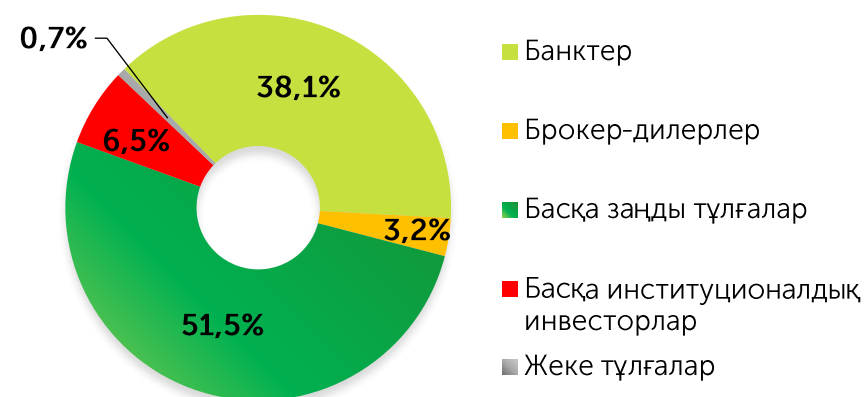
# МБҚ нарығының инвесторлық базасы:

## ~ 6,5% - қайталама сауда-саттықтағы резидент еместердің үлесі

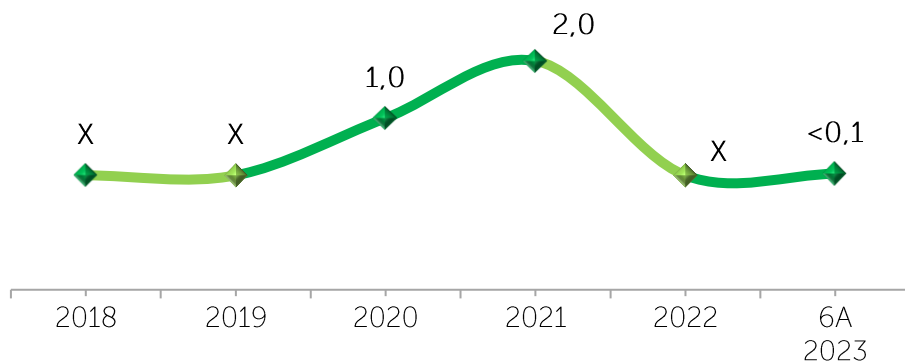
### 6А 2023 үшін бастапқы нарықтағы инвесторлардың құрылымы



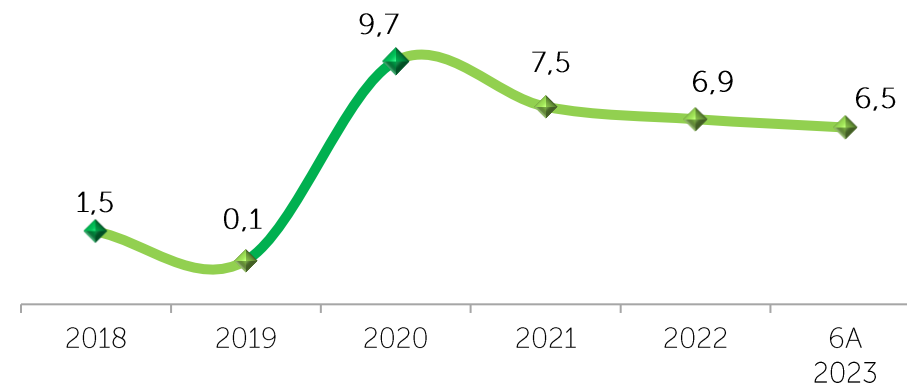
### 6А 2023 үшін қайталама нарықтағы инвесторлар құрылымы



### Бастапқы нарықтың жалпы айналымындағы резидент еместердің үлесі, %



### Қайталама нарықтың жалпы айналымындағы резидент еместердің үлесі, %





# 6A 2023 үшін МБҚ кірістілігі және МБҚ кірістілік қисығы орналастыру кезінде МЕКАМ жылдық 11,50% - дан 17,78% - ға дейін

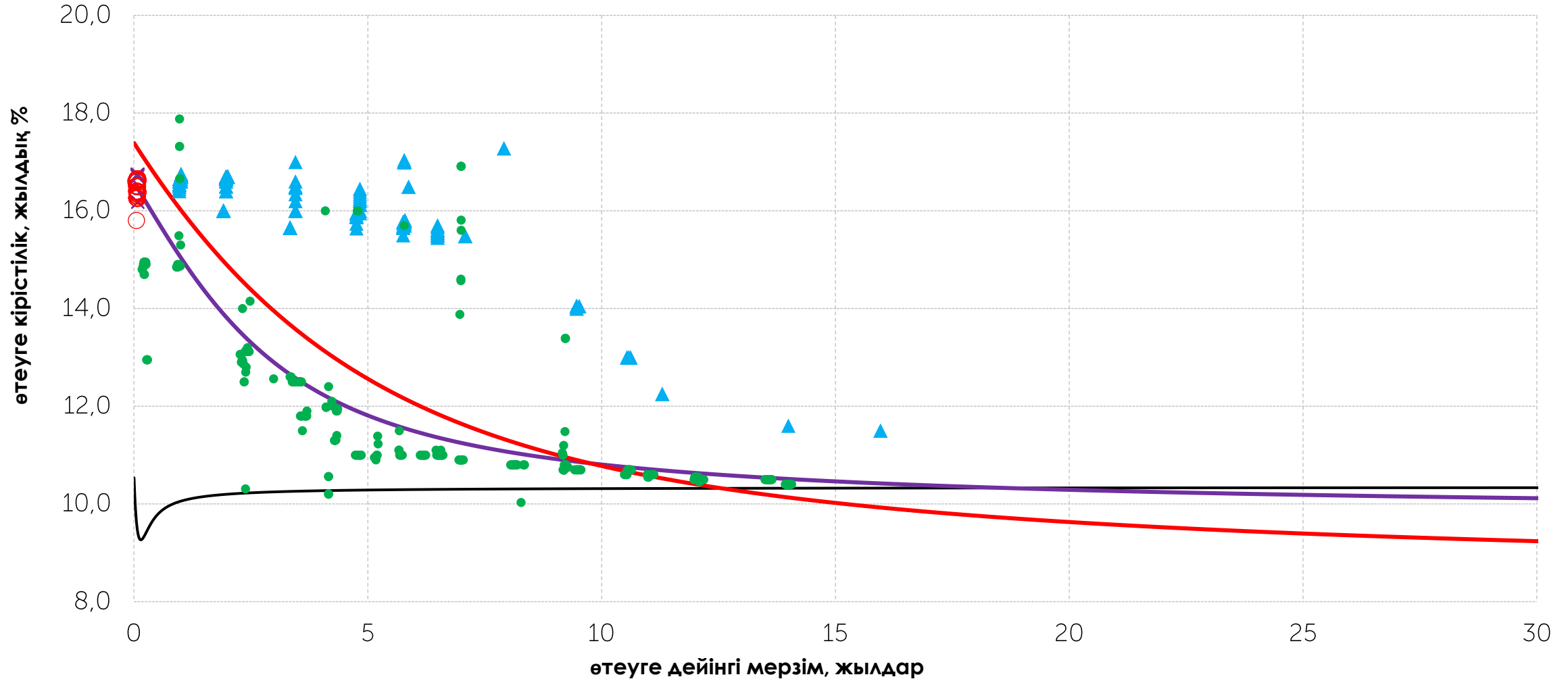


× ҚРҰБ облигацияларының бастапқы нарығы (16,17-16,75%)

○ ҚРҰБ облигацияларының қайталама нарығы (15,80-16,65%)

▲ МЕКАМ бастапқы нарығы (11,50-17,71%)

● МЕКАМ қайталама нарығы (10,00-17,88%)

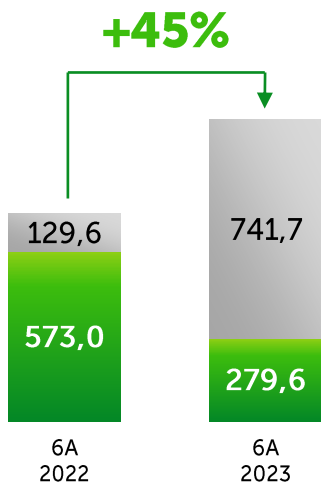
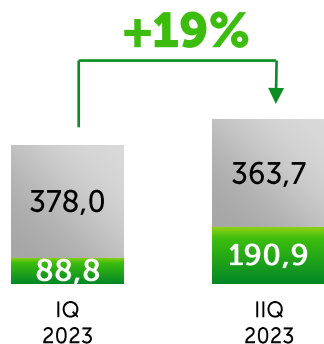




# Корпоративтік облигациялар нарығы сауда-саттық көлемінің 45 % - ға өсуі

Мәмілелер көлемі,  
млрд теңге

■ Қайталама нарық      ■ Бастапқы нарық



**8,5**

млрд теңге  
сауда-саттықтың  
орташа тәуліктік  
көлемі

**144**

мәмілелердің  
орташа тәуліктік  
саны

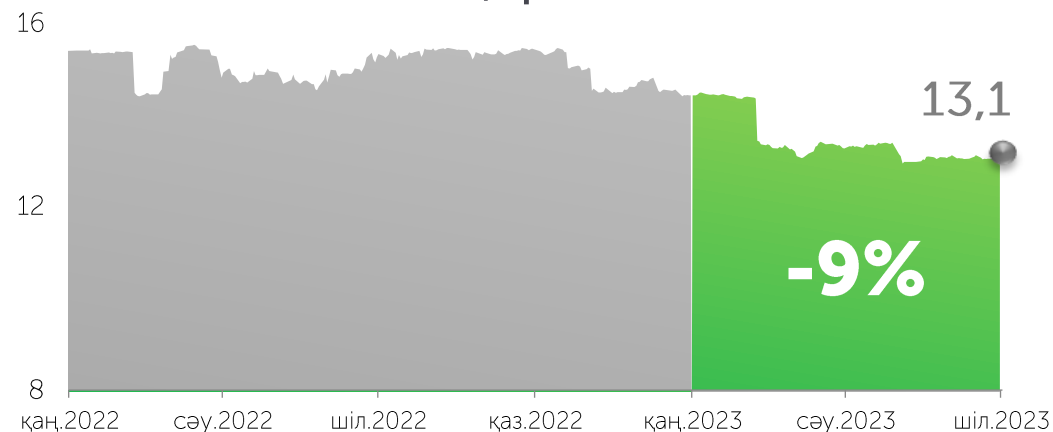
**59,2**

млн теңге  
бір мәміленің  
орташа көлемі

6А 2023 үшін қайталама нарықтағы  
инвесторлар құрылымы



Айналыстағы корпоративтік борыш  
көлемі, трлн KZT

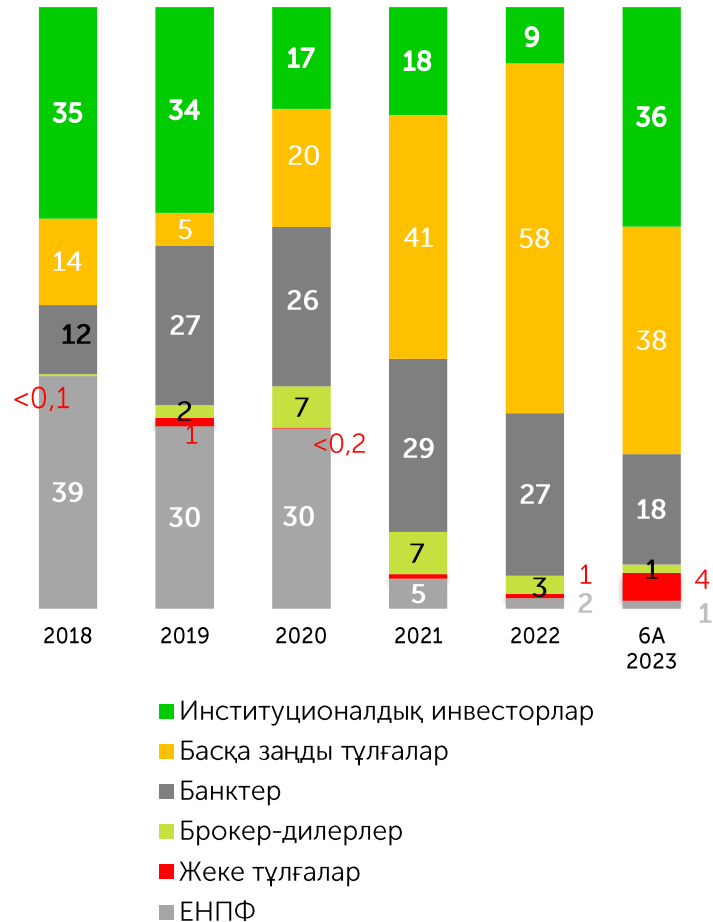




# Корпоративтік облигациялардың бастапқы нарығы: кірістілік жылдық 10,0% - дан 30,0% - ға дейін



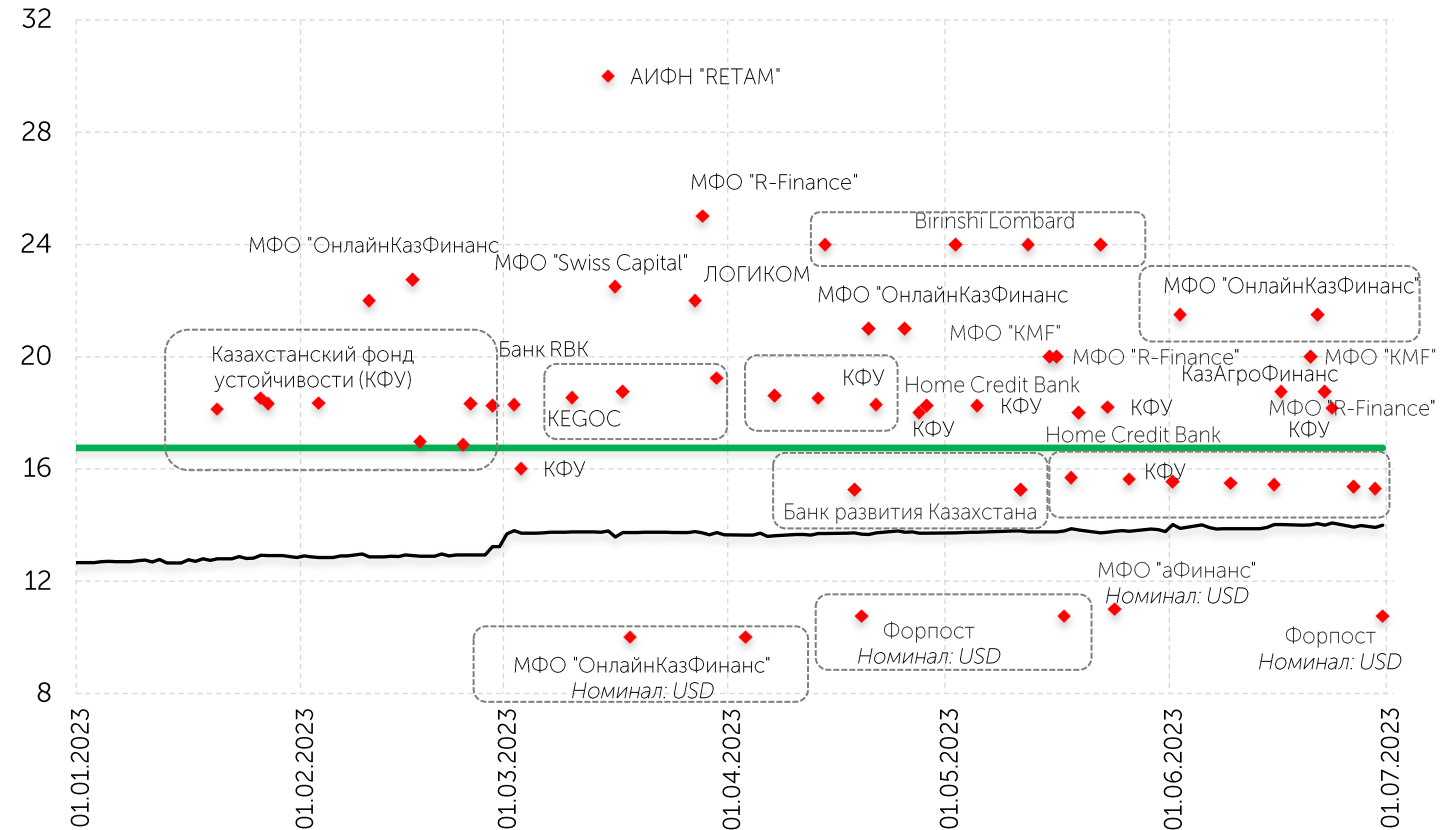
6А 2023 үшін бастапқы нарықтағы инвесторлар құрылымы\*



6А 2023 үшін нарықтық орналастыру

— Базалық мөлшерлеме — KASE\_BMY ◆ Кірістілік, жылдық %

жылдық 10,0% - дан 30,0% - ға дейін





# 6А 2023 жылғы корпоративтік облигацияларды орналастыру (1/2)



"Қазақстанның  
орнықтылық қоры" АҚ

6 шығарылым

**Мерзімі**

1,0-7,0 жыл

**Көлемі:**

176,0 млрд KZT

**Өтеуге кірістілік**

15,64-18,76 % жылдық



"KEGOC" АҚ

**Мерзімі**

14,7 жыл

**Көлемі:**

16,9 млрд KZT

**Өтеуге кірістілік :**

19,23-19,51% жылдық



"КазАгроФинанс" АҚ

**Мерзімі**

6,0 жыл

**Көлемі :**

9,8 млрд KZT

**Өтеуге кірістілік :**

18,75% жылдық



"Қазақстан Тұрғын үй  
Компаниясы" АҚ

**Мерзімі**

28,0 жыл

**Көлемі :**

39,3 млн KZT

**Өтеуге кірістілік :**

0,10% жылдық



Инвестиции и развитие

"Форпост" ЖШС

**Мерзімі**

1,0 жыл

**Көлемі :**

2,3 млрд KZT

**Өтеуге кірістілік :**

10,75 % жылдық (USD мен)



ЛОГИКОМ

**Мерзімі**

5 жыл

**Көлемі :**

5,0 млрд KZT

**Өтеуге кірістілік :**

22,00% жылдық



RETAM

"RETAM" ЖМАИҚ" АҚ

**Мерзімі**

7,0 жыл

**Көлемі:**

6,5 млрд KZT

**Өтеуге кірістілік :**

30,00 % жылдық



Банк развития  
Казахстана

"Қазақстан Даму Банкі"  
АҚ

3 шығарылым

**Мерзімі**

1,0-12,0 жыл

**Көлемі:**

75,5 млрд KZT

**Өтеуге кірістілік :**

0,50 % /15,25% жылдық

2,0%+TONIA



# 6А 2023 жылғы корпоративтік облигацияларды орналастыру (2/2)



**SOLVA**

"МФО  
ОнлайнКазФинанс" АҚ  
6 шығарылым

**Мерзімі**  
0,6-2,0 жыл

**Көлемі:**  
24,3 млрд KZT

**Өтеуге кірістілік :**  
21,00-22,75% /  
10,00% (USD мен) жылдық

**R-FINANCE**  
МИКРОКАРЖЫ ҰЙЫМЫ  
МИКРОФИНАНСОВАЯ ОРГАНИЗАЦИЯ

"R-Finance"  
Микроқаржы ұйымы"  
ЖШС

3 шығарылым

**Мерзімі**  
1,0-3,0 жыл

**Көлемі:**  
1,6 млрд KZT

**Өтеуге кірістілік :**  
20,00-25,00 % жылдық

**swisscapital**

ЖШС "Swiss Capital  
(Свисс Капитал)" МҚҰ"

**Мерзімі**  
1,6 жыл

**Көлемі:**  
1,0 млрд KZT

**Өтеуге кірістілік :**  
22,50 % жылдық

**birinshi lombard**

"Birinshi Lombard" ЖШС

**Мерзімі**  
2,0 жыл

**Көлемі:**  
1,0 млрд KZT

**Өтеуге кірістілік :**  
24,00 % жылдық

**TURBOMONEY**  
срочные займы онлайн

МҚҰ аФинанс

**Мерзімі**  
2,0 жыл

**Көлемі:**  
44,9 млн KZT

**Өтеуге кірістілік:**  
11,00% (USD мен) жылдық

**KMF**

"КМФ (КМФ)"  
Микроқаржылық ұйымы"

2 шығарылым

**Мерзімі**  
1,0 жыл

**Көлемі:**  
20,0 млрд KZT

**Өтеуге кірістілік:**  
20,00% жылдық

**BANK RBK**

"Bank RBK" Банкі" АҚ

3 шығарылым

**Мерзімі**  
9,6-10,0 жыл

**Көлемі:**  
32,9 млрд KZT

**Өтеуге кірістілік :**  
4,00-19,75 % жылдық

**HOME CREDIT BANK**  
Для лучшей жизни

АҚ "Home Credit Bank"

**Мерзімі**  
2 жыл

**Көлемі:**  
10,7 млрд KZT

**Өтеуге кірістілік :**  
18,00 % жылдық



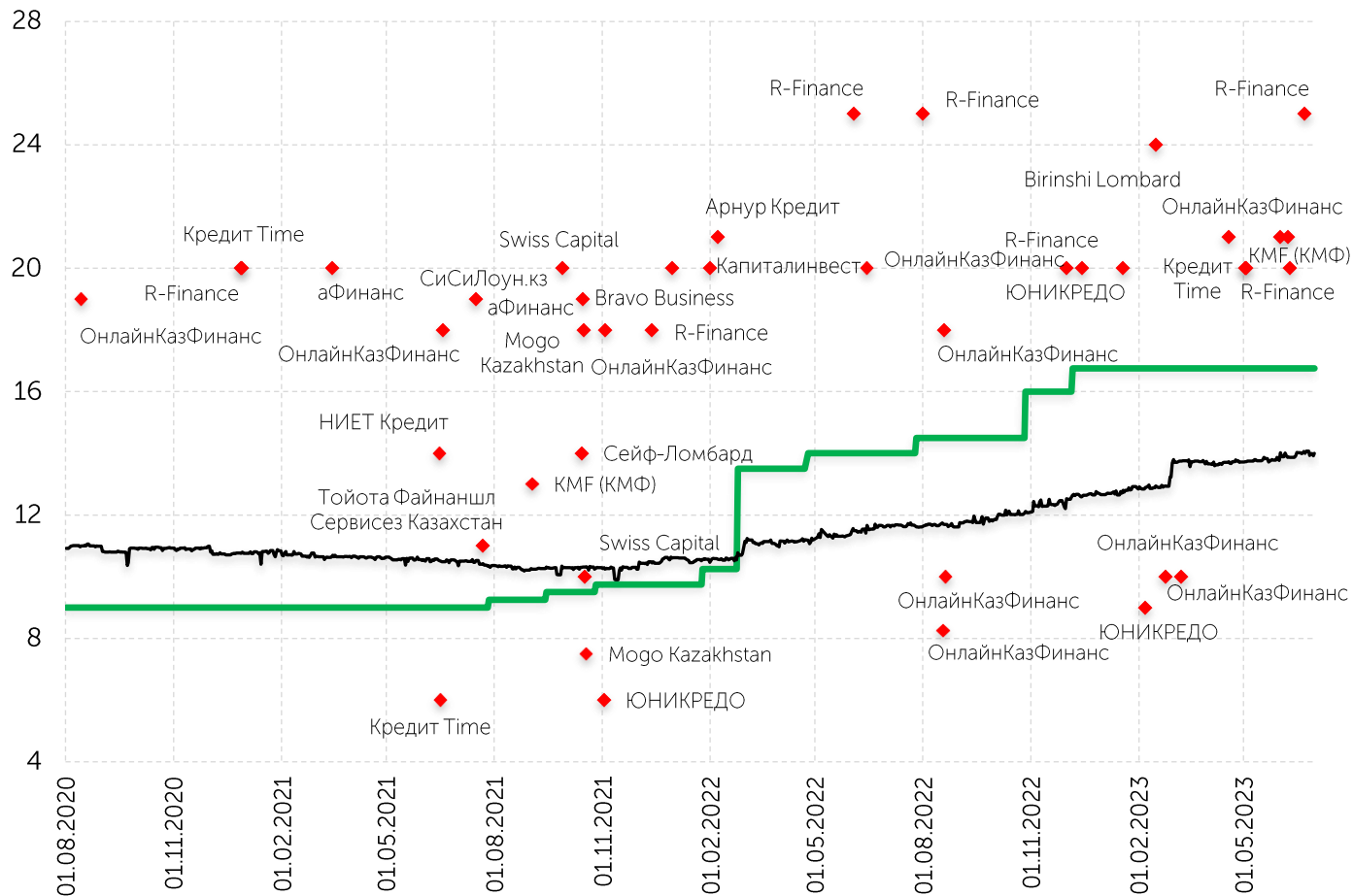
# Микроқаржы ұйымдарының облигациялары



## Нарықтық орналастыру

— Базалық мөлшерлеме — KASE\_BMY ◆ Кірістілік, жылдық %

**жылдық 11,0% - дан 25,0% - ға дейін (теңгемен)**  
**жылдық 6,0% - дан 10,0% - ға дейін (USD-мен)**



## Орналастыру кезіндегі инвесторлардың құрылымы



## Қайталама нарықтағы инвесторлардың құрылымы





# KASE-дегі ESG облигацияларының шығарылымдары



## Жасыл облигациялар



ASIAN DEVELOPMENT BANK



Банк развития Казахстана



**1 шығарылым**

Еуразиялық даму банкі

Өтелім мерзімі: 3 жыл

Шығару көлемі: 20,0 млрд KZT

Орналастырылды: 20,0 млрд KZT

Мөлшерлеме: 10,50%

**4 шығарылым (2 өтелді)**

Азия даму банкі

Өтелім мерзімі: 1,95-2,21 жыл

Шығару көлемі: 26,3 млрд KZT

Орналастырылды: 26,3 млрд KZT

Мөлшерлеме: 10,10% - 16,65%

**3 шығарылым**

"Қазақстан Даму Банкі" АҚ

Өтелім мерзімі: 3-15 жыл

Шығару көлемі: 47,0 млрд KZT

Орналастырылды: 10,0 млрд KZT

Мөлшерлеме: 2% + TONIA

**1 шығарылым**

АО "KEGOC"

Өтелім мерзімі: 15 жыл

Шығару көлемі: 35,0 млрд KZT

Орналастырылды: 32,1 млрд KZT

Мөлшерлеме: 3% + TONIA

## Әлеуметтік облигациялар



ASIAN DEVELOPMENT BANK



**1 шығарылым**

Еуразиялық даму банкі

Өтелім мерзімі: 3 жыл

Шығару көлемі: 20,0 млрд KZT

Орналастырылды: -

Мөлшерлеме: -

**3 шығарылым**

Азия даму банкі

Өтелім мерзімі: 8,8 – 9,8 жыл

Шығару көлемі: 35,7 млрд KZT

Орналастырылды: 35,7 млрд KZT

Мөлшерлеме: 10,15% - 14,10%

**1 шығарылым**

"Даму" кәсіпкерлікті дамыту қоры" АҚ

Өтелім мерзімі: 5 жыл

Шығару көлемі: 1,0 млрд KZT

Орналастырылды: 1,0 млрд KZT

Мөлшерлеме: 11,90%

**1 шығарылым**

"МФО ОнлайнКазФинанс" АҚ

Өтелім мерзімі: 2 жыл

Шығару көлемі: 20,0 млрд KZT

Орналастырылды: 8,8 млрд KZT

Мөлшерлеме: 21,11% (индекстелген)

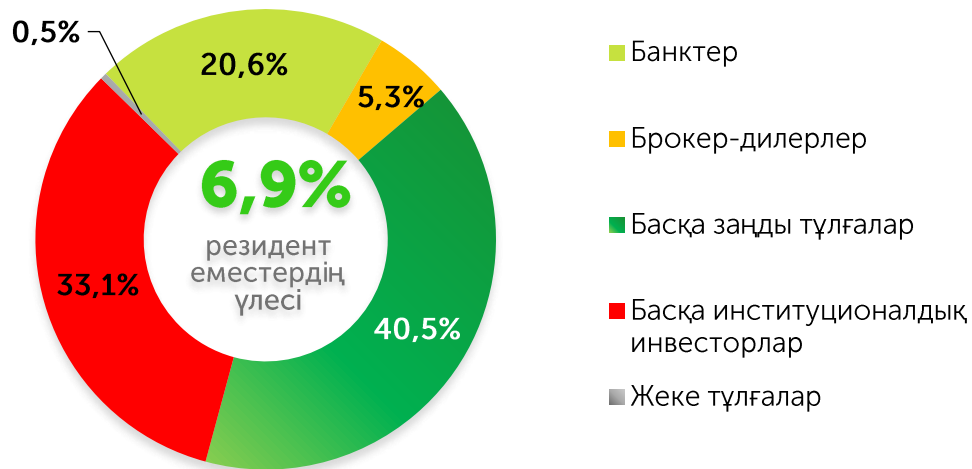


# Халықаралық қаржы ұйымдарының облигациялар нарығы сауда-саттық көлемінің 3,4 есе өсуі

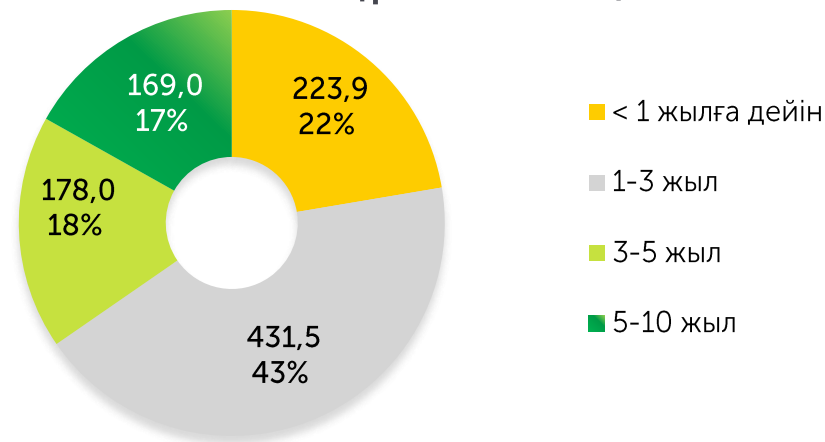
Мәмілелер көлемі,  
млрд теңге

6А 2023 инвесторлардың құрылымы

■ Қайталама нарық ■ Бастапқы нарық



Өтеуге дейінгі мерзімдер бойынша айналыстағы МҚҰ облигациялары борышының құрылымы (номиналды құны бойынша)



**1,3**

млрд теңге  
сауда-саттықтың  
орташа тәуліктік  
көлемі

**2**

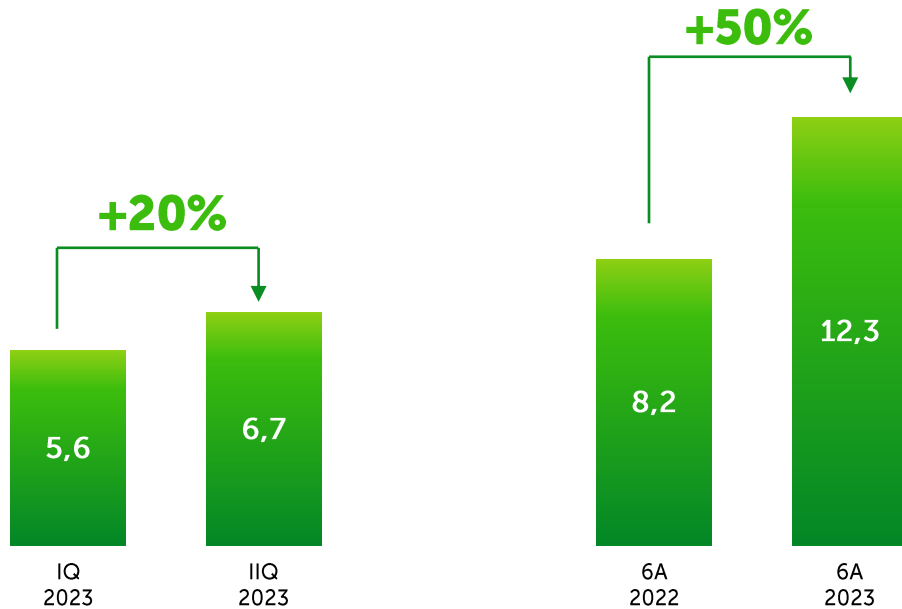
мәмілелердің  
орташа тәуліктік  
саны

**664,9**

млн теңге  
бір мәміленің  
орташа көлемі

# Шетел валюталары сауда-саттық көлемінің 50 % - ға өсуі

Шетел валюталары нарығындағы мәмілелер көлемі, трлн теңге



## 102,7

млрд теңге  
сауда-саттықтың  
орташа тәуліктік  
көлемі

Дереккөз: KASE

## 447

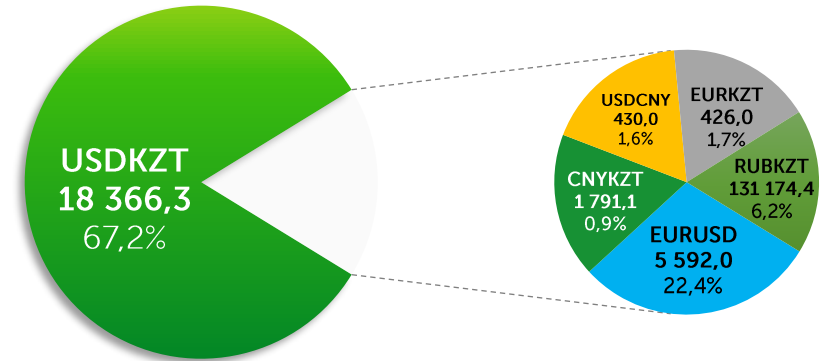
мәмілелердің  
орташа тәуліктік  
саны

## 230,0

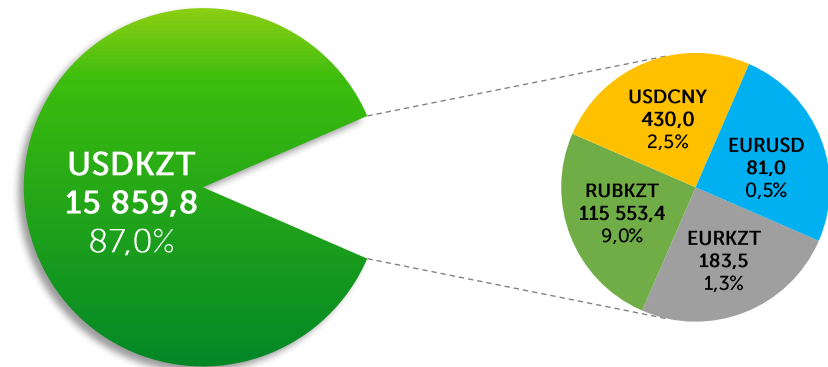
млн теңге  
бір мәміленің  
орташа көлемі

Сауда-саттық көлеміндегі биржалық нарықтың құрылымы.  
Көлемі млн бірлік валюта

6A 2023



6A 2022



Ескертпе: үлестер KZT сауда-саттық көлемінен есептелген

## 452,26

теңге  
USD/KZT  
(-2,2 %)

## 5,1238

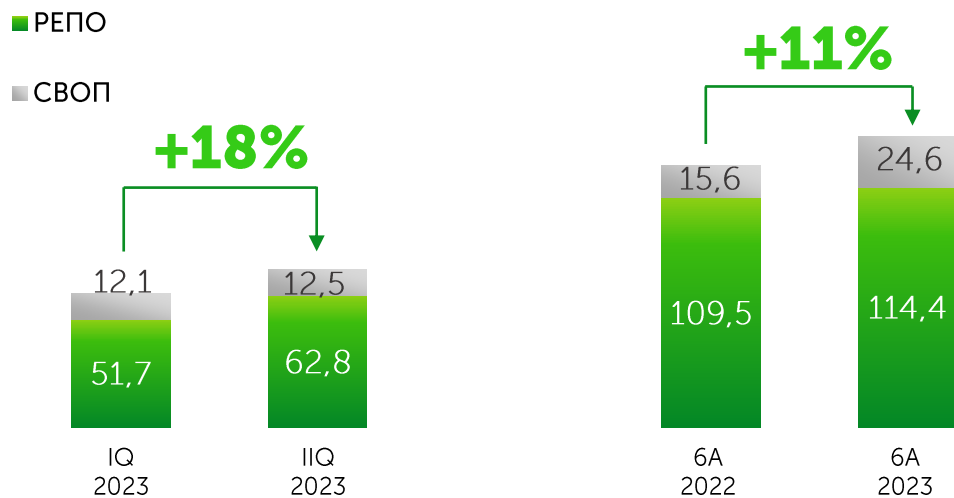
теңге  
RUB/KZT  
(-20,0 %)

## 62,3541

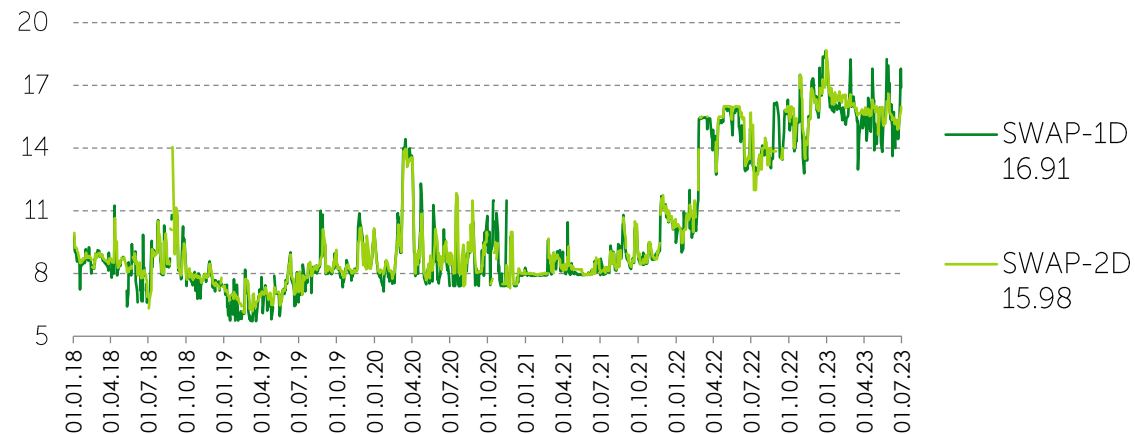
теңге  
CNY/KZT  
(-5,6 %)

# Ақша нарығы: сауда-саттық көлемінің 11 %-ға өсуі

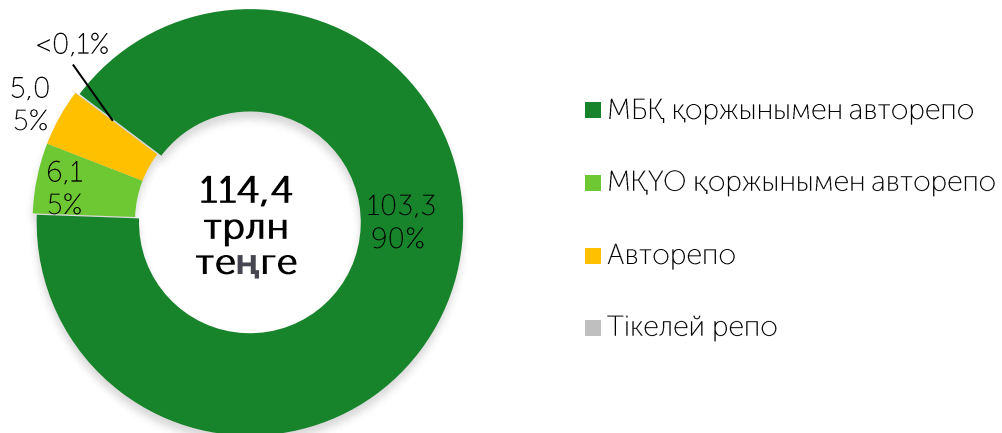
Сауда көлемі, трлн теңге



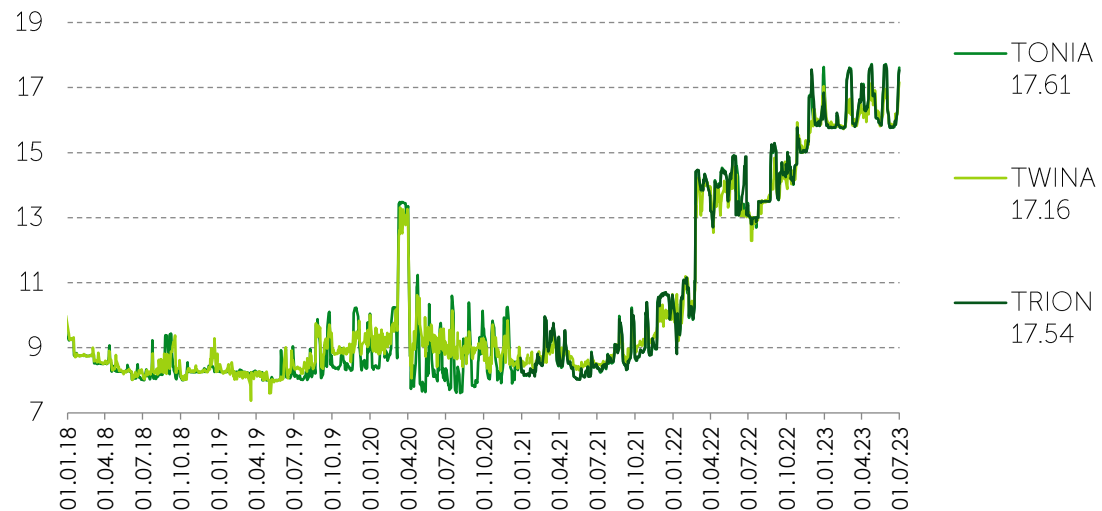
Своп-нарығының индикаторлары, жылдық %



Репо нарығының құралдары, трлн KZT



Репо индикаторлары, жылдық %

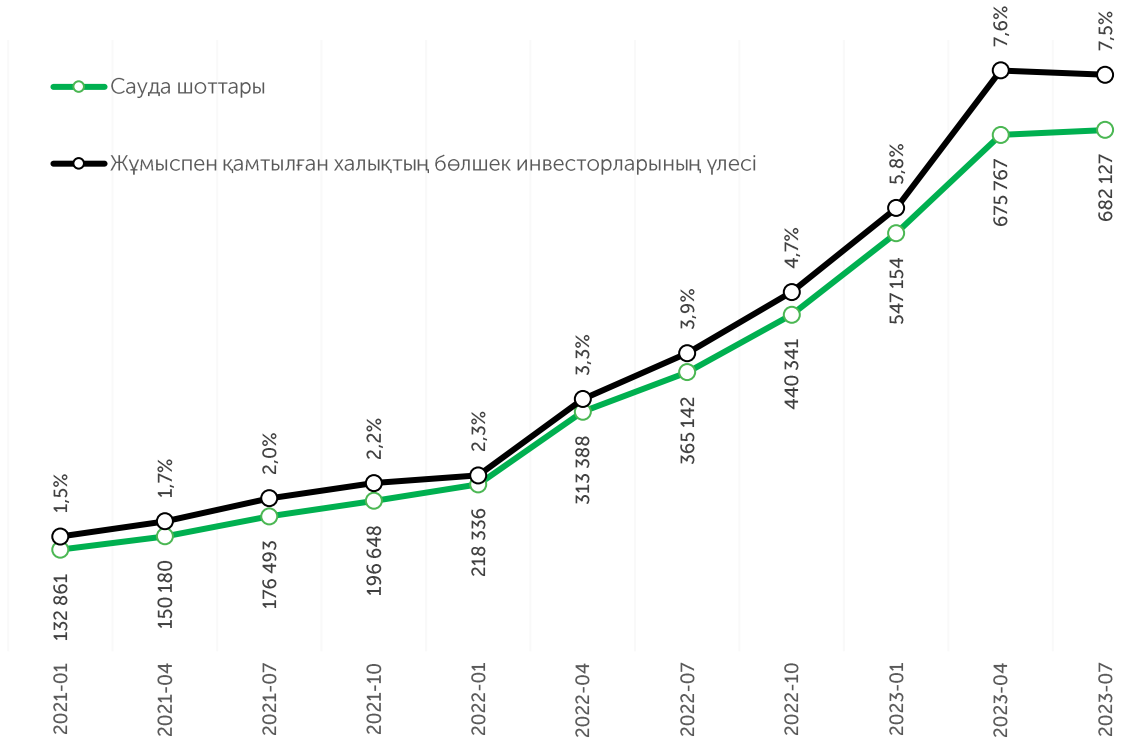




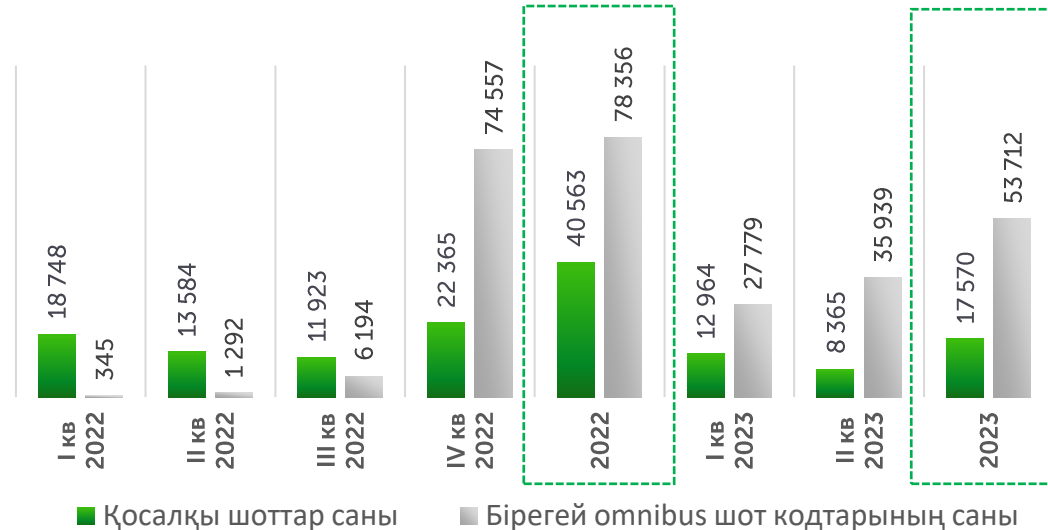
# Бөлшек инвесторлар санының өсуі: 6А 2023 жылғы + 143 мың жаңа қосалқы шот



Жеке тұлғалардың ЦД-дағы сауда қосалқы шоттарының саны



Қор нарығындағы жеке тұлғалардың белсенді қосалқы шоттары



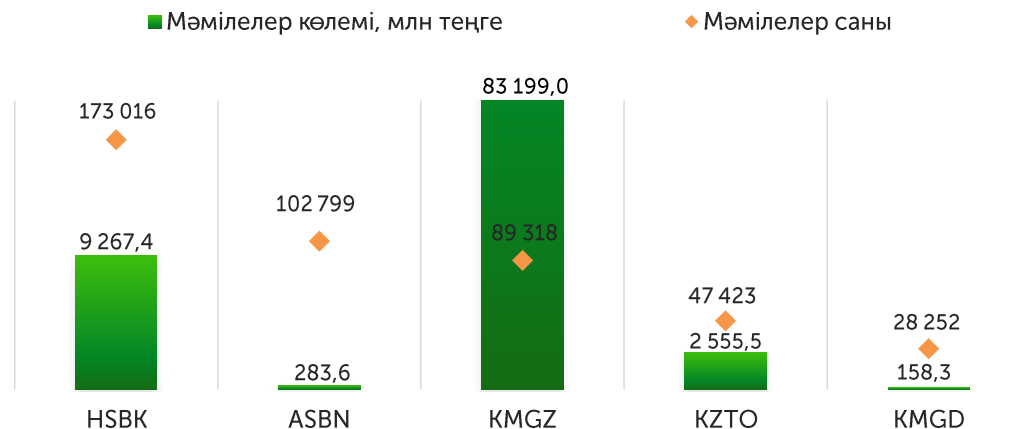
**143**мың. **136**мың. **~7,5%**

6А 2023 үшін жаңа қосалқы шоттар

6А 2023 үшін қосалқы шоттардың өсуі

жұмыспен қамтылған халықтың бөлшек инвесторларының үлесі

6А 2023 бойынша бөлшек инвесторлар арасында ең танымал 5 акция





**Нәтижелерге қысқаша шолу**

**KASE негізгі жобалары және іс-шаралар**

## Биржалық нарықтардағы өтімділікті арттыру

- ▲ Жаңа құралдарды енгізу
- ▲ Сауда-клирингтік сілтемелерді орнату
- ▲ Туынды құралдар нарығын дамыту
- ▲ Шағын және орта бизнес компанияларының қор нарығына шығу үшін қосымша ынталандыруды енгізу
- ▲ Инвесторларды тарту және жандандыру жөніндегі міндеттерді іске асыру

## Орталық комитетті негізгі инфрақұрылымдық элемент ретінде дамыту

- ▲ ОК-ны жеке еншілес ұйымға бөлу
- ▲ IOSCO PIF сәйкес қызметті жетілдіру
- ▲ Esma/EMIR нормаларына сәйкестендіру
- ▲ Халықаралық ОК және депозитарийлермен байланыс орнату
- ▲ Несиелік және / немесе операциялық рейтингті алу
- ▲ Клирингтік қатысу сертификаттарын іске қосу

## Инновацияларды енгізу және технологиялық жаңғырту

- ▲ IT-инфрақұрылымның жоғары ақаулыққа төзімділігін қамтамасыз ету
- ▲ Цифрлық қаржы құралдарын енгізу бойынша пилоттық жобалар
- ▲ Сауда-саттыққа қатысушылардың күдікті мінез-құлқын анықтау технологиясын енгізу
- ▲ Абоненттерге арналған қызметтер тізімін кеңейту
- ▲ IRIS Finance жаңа нұсқасын насихаттау

## Стейкхолдерлер үшін құндылықты арттыру

- ▲ Корпоративтік басқару деңгейін арттыру
- ▲ Дивидендтік саясатқа жаңа тәсілдерді енгізу
- ▲ Басқарушылық есептілікті жетілдіру
- ▲ Жобалардың маржиналдылығын ескере отырып, оларды бағалаудың жаңа тәсілдерін қолдану

# 2023 жылға арналған негізгі жобалар

▲ **Демеушілік жасайтын маркет**–мейкинг бағдарламалары шеңберінде маркет-мейкерлерді тарту есебінен қазақстандық акциялардың, шетелдік бағалы қағаздардың, МБК, туынды құралдардың биржалық нарықтарының өтімділігін арттыру

▲ **Бөлшек инвесторлар базасын кеңейту**–KASE сайтында оқыту порталын жаңғырту және ақпараттық толықтыру  
Формирование канала финансирования МСБ на организованном рынке

- эмитент компаниялардың, оның ішінде ШОБ – тың қаржылық сауаттылығын арттыру
- венчурлық капиталды тарту және Startup алаңын дамыту тұжырымдамасын әзірлеу Банк жүйесі мен қор нарығы арасындағы Қаржыландыру шарттарын бөлікте теңестіру
- қаржыландыру көздері және қарыз алу құны

▲ **ESG қаржыландыру бағытын дамыту**

- листингілік компаниялардың ESG ақпаратын ашу жөніндегі талаптарын жетілдіру
- "жасыл", Әлеуметтік және өзге де тұрақты даму облигацияларының сегментін дамыту, эмитенттерді тарту
- ESG индекстерін есептеу әдістемесін әзірлеу бойынша ұсыныстар

▲ **Туынды құралдар нарығында жаңа валюта жұптары мен жаңа құралдар бойынша сауда-саттықты ашу**

▲ **Цифрлық құралдармен сауда жасау үшін инфрақұрылым құру**

▲ **KASE еншілес ұйымы ретінде орталық контрагент институтын дамыту**

лицензиялар алу, корреспонденттік қатынастар орнату, ішкі құжаттарды әзірлеу және басқа да іс-шаралар


▲ **KASE Global секторын дамыту**

сауда-саттық құралдарының санын ұлғайту, басқа биржалық алаңмен байланыс орнату мүмкіндігін қарастыру, сондай-ақ шетелдік акциялармен сауда-саттық жағдайларын жақсарту (Т+3-ке көшу мүмкіндігі, Сауда-саттықты өткізу уақытын ұлғайту)



# МБҚ нарығына қатысушылардың белсенділігін бағалау

**2023 жылғы маусымнан**  
бастап Биржа МБҚ нарығына  
қатысушылардың  
белсенділігін бағалауды  
жүзеге асыра бастады



Қазақстан Республикасы Ұлттық Банкі мен Қазақстан Республикасы Қаржы министрлігінің Қазақстан Қаржы министрлігінің МБҚ нарығында **бастапқы дилерлер институтын іске қосу** жөніндегі жобасы шеңберінде нарыққа қатысушылардың **белсенділігін бағалау бойынша скорингтік модель әзірленді**

Мәліметтер биржаның ресми сайтында жарияланады  
[www.kase.kz](http://www.kase.kz) мемлекеттік бағалы қағаздар бөлімінде

Май

№ ▲	Член биржи	Общее количество баллов	Баллы по первичному рынку	Баллы по вторичному рынку	Баллы по дополнительным критериям
1	Kaspi Bank	77,0	42,0	25,0	10,0
2	Ситибанк	73,5	25,0	38,5	10,0
3	Банк ЦентрКредит	71,0	36,5	24,5	10,0
4	Фридом Финанс	69,5	23,0	31,5	15,0
5	Народный Банк Казахстана	66,0	31,5	24,5	10,0
6	ForteBank	59,0	28,5	25,5	5,0
7	Евразийский банк	52,5	30,0	17,5	5,0
8	Freedom Finance Global PLC	22,5	0,0	17,5	5,0
9	Halyk Finance	14,5	14,5	0,0	0,0
10	Евразийский Капитал	12,0	7,0	0,0	5,0

[Посмотреть все](#)



# Халықаралық ынтымақтастық

28  
сәуір

Өзбекстан Республикасында "Өзбек Республикалық валюта биржасы "АҚ және "Тошкент" республикалық қор биржасы" АҚ қолдауымен "KASE Day in Tashkent "



03  
мамыр

KASE және "Орталық Азия қор биржасы" ААҚ өзара ынтымақтастық туралы Меморандумға қол қойды

29  
мамыр

KASE қызметкерлері сингапурлық Phillip Securities Pte Ltd брокерлік компаниясының өкілдерімен кездесті.



08-09  
маусым

KASE басқарма төрағасының орынбасары Ермек Мәжекенов пен Астана қаласындағы биржа өкілі Тимур Бегалиев Астана халықаралық форумына қатысты

## 14 маусым

KASE басқарма төрағасы Алина Алдамберген сайлау шеңберінде **FEAS жұмыс комитетінің төрағасы** болып сайланды FEAS Директорлар кеңесі, Хатшылықпен, FEAS мүше биржаларымен және басқа да нарық қатысушыларымен ынтымақтастық жоспарларын талқылау үшін кездесулер

## 15 маусым

KASE басқарма төрағасы Алина Алдамберген Еревандағы Confeas 2023 капитал нарықтары бойынша **Еуро-Азия қор биржалары Федерациясының (FEAS) жыл сайынғы халықаралық конференциясына** қатысты





## 07 сәуір


KASE және Green Investment Group өзара ынтымақтастық туралы Меморандумға қол қойды.

Меморандумның мақсаты Қазақстанның қор нарығында орнықты даму қағидаттарын дамыту және енгізу болып табылады және ESG-жобаларды құрудың әлемдік тәжірибесіне сәйкес ESG облигацияларын шығаруға мүдделі компанияларға әдіснамалық қолдау мен консультациялар беруге, оқыту мен іс-шараларға қатысуға жәрдемдесуді көздейді



## 02 маусым

KASE басқарма төрағасының орынбасары Наталья Хорошевская Астана қаласында экологияландыру және өнеркәсіп, экономиканы декарбонизациялау және тұрақты қаржыны дамыту мәселелеріне арналған ECOJER үшінші Халықаралық конгресінде "Климаттық қаржыландыру және жасыл инвестициялар" сессиясына қатысты






## Оқыту бағдарламасы "KASE-ге қаржыландыруды тарту"

08  
маусым

Кәсіпкерлер үшін "Қор нарығында қаржыландыруды тарту құралдары және олардың артықшылықтары" вебинары



15  
маусым

Кәсіпкерлер үшін "Компания капиталын басқару және қаржыландыруды тарту тәсілдері" вебинары



22  
маусым

Кәсіпкерлер үшін "Қор нарығында бағалы қағаздарды орналастыруға дайындық кезеңдері" вебинары



## Эмитенттерге арналған іс-шаралар

14  
сәуір

**Kcell**

19  
сәуір

"Форпост"  
ЖШС

16  
мамыр



## Оқыту іс-шаралары

18-19  
мамыр

Бөлшек инвесторларға арналған "KASE  
фьючерстері" вебинары



# Туынды құралдар нарығындағы Маркет-мейкер



29  
маусым

---

"Halyk Finance" АҚ "Қазақстан Халық Банкі" АҚ жай акцияларына фьючерстер бойынша маркет-мейкер мәртебесін алды.

Маркет-мейкер "Қазақстан Халық Банкі" АҚ акцияларына фьючерстер саудасына қатысатын болады және нарықтағы өтімділікті қамтамасыз ету үшін сауда күні ішінде фьючерстерді сатып алуға және сатуға міндетті баға белгілеулерді қолдайтын болады.



# KASE 30 жылдығына орай аллея салу салтанатты рәсімін өткізді



04  
мамыр

KASE 30 жылдық мерейтойына орай Астана қаласының әкімдігімен және "тұрақты даму" Жер қорымен бірлесіп Қазақстан Республикасы астанасының президенттік саябағында KASE аллеясын қалау салтанатты рәсімін өткізді



KASE мерейтойына орай, сондай - ақ тұрақты даму саясаты және бизнесті тұрақты жүргізу стандарттарын ілгерілету шеңберінде KASE ағаштардың ең көне түрлерінің бірі-сақураның 100 көшетін отырғызды.



# Биржалық стимулятор конкурсының бірінші кезеңінің қорытындысы



*бірінші кезең: 2022 жылғы 03 сәуірден 31 мамырға дейін*

*екінші кезең: 2023 жылғы 02 қазаннан 30 қарашаға дейін*

## Жобаның мақсаты

Оқу бағдарламасы шеңберінде өздерінің кәсіби білімдерін кеңейтуге, сондай-ақ олардың қор нарығында жұмыс істеу дағдыларын алуға ниет білдірген студенттердің қаржылық сауаттылығын арттыру



*Бірінші кезеңнің қорытындысы:*

**80**

Қазақстанның  
оқу орындары

**5 498**

оқитындар

**5,1**

млрд теңге  
сауда-  
саттықтың  
жалпы көлемі

**1,4**

млрд теңге  
мәмілелердің  
орташа тәуліктік  
көлемі

Жоба аясында сауда-саттыққа қатысушыларға 60-тан астам құрал қолжетімді болады. Өкілдік тізімдегі акциялардан, сондай-ақ Yandex, Exxon Mobil, Coca-Cola және басқалары сияқты танымал брендтердің акцияларынан басқа, сауда-саттыққа инвестициялық қорлардың бағалы қағаздары қосылды





Қазақстан Республикасы,  
050040  
Алматы қ, Байзақов қ, 280  
Солтүстік мұнара  
Көпфункционалды кешен  
"Almaty Towers" 8-і этаж  
Тел.: +7 (727) 237 5300  
e-mail: info@kase.kz  
[www.kase.kz](http://www.kase.kz)

# Назарларыңызға рахмет!

