



# 2024 ЖЫЛҒЫ І ТОҚСАНДАҒЫ ҚЫЗМЕТ НӘТИЖЕЛЕРІНЕ ШОЛУ

2024 жылғы 11 сәуір  
Алматы қ.



The background of the slide is a stylized financial chart. It features several overlapping line graphs in shades of green, red, and blue. The chart is set against a dark blue background with a grid of light blue lines. A glowing yellow dot is visible on one of the lines. Various percentage values are scattered across the chart, including '+56.77%', '-57.77%', '+278.99%', '+28.99%', and '95%'. The overall aesthetic is modern and data-driven.

## Мазмұны

### △ Нәтижелерге қысқаша шолу

### **KASE негізгі жобалары мен іс-шаралары**

# Нарық трендтері

IQ'2024 IQ'2023 ке

## +30%

сауда  
көлемі

71,5 дан  
92,9 трлн теңгеге дейін

## +22%

корп.облигациялар  
қайталама нарығындағы  
сауда көлемі

88,8 дан  
108,1 млрд теңгеге дейін

## +71%

МБҚ қайталама  
нарығындағы  
сауда көлемі

276,3 дан  
472,4 млрд теңгеге дейін

## x2,0

биржалық нарықтағы  
мәмілелер саны

с 275,0 мыңнан.  
552,1 мың мәмілеге дейін

2024 жылдың басынан бастап

## +21%

KASE Индексі

4 187,38 тен  
5 077,84 пунктке дейін

## +15%

акциялар нарығын  
қаржыландыру

26,7 ден  
30,8 трлн теңгеге дейін

## 2,8 млн

ЦД-дағы шоттар

+ 11 мың жеке тұлғалардың  
жаңа қосалқы дербес  
шоттары  
+ 336 мың. омнибус шоттар

## +40 жаңа

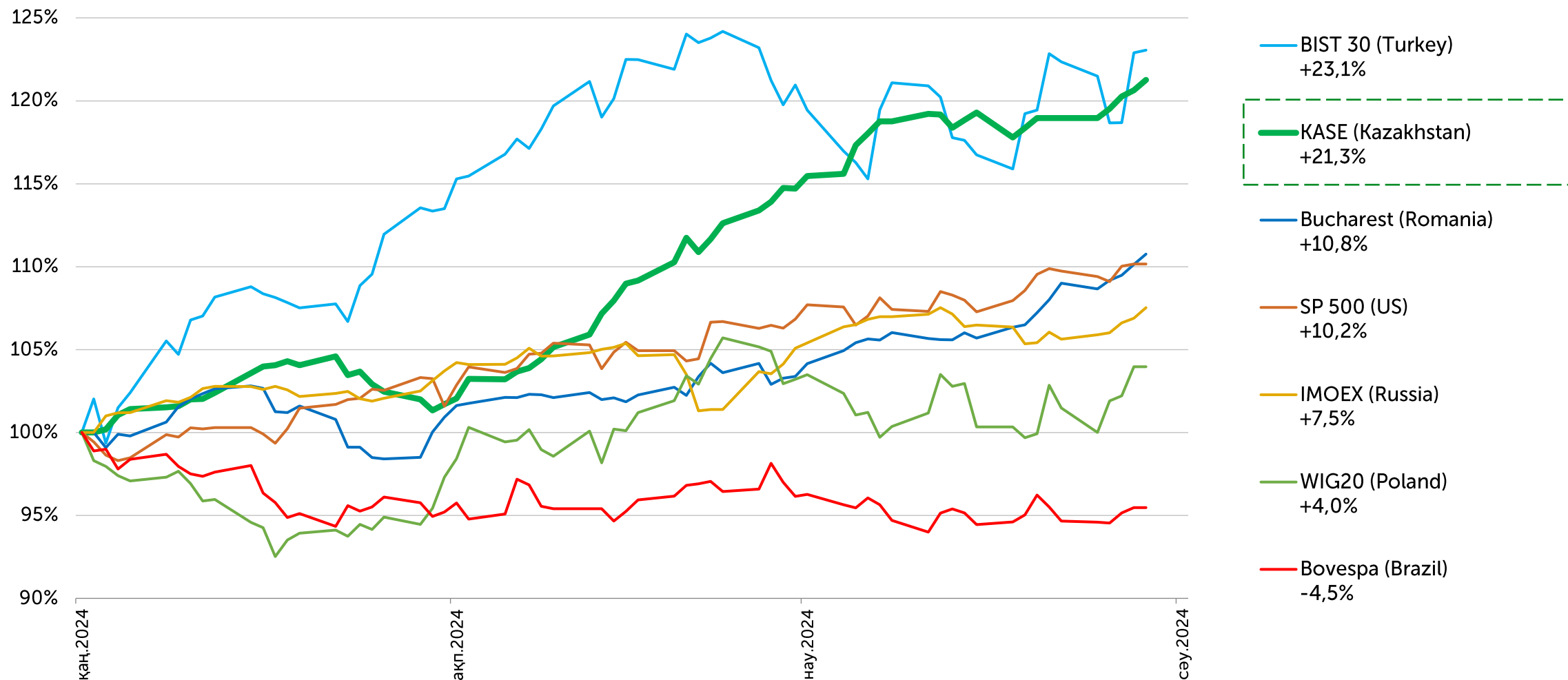
ресми тізімдегі  
Құралдар

9 жаңа эмитент

# KASE индексі және әлемдік қор индекстері

## KASE индексі 21,3%-ға өсті

2024 жылғы 01 қаңтардан 31 наурызға дейінгі деректер



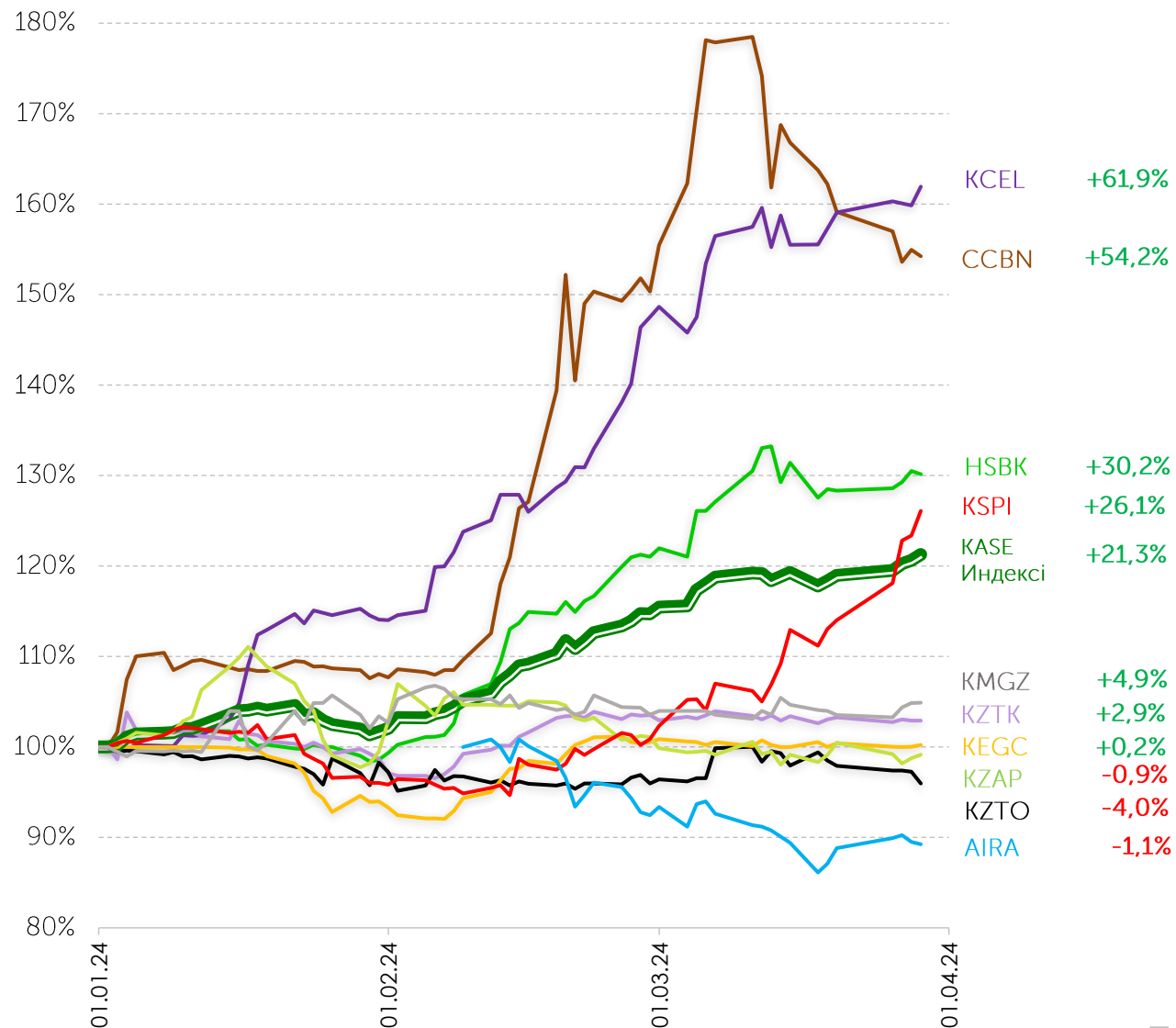
## 5 000 тармақтан асып, тарихи максимумды жаңартты

KASE индексі*					
Компания	Free float, %	Индекстегі үлесі, %	Капиталдау*, млрд KZT		IQ 2024 үшін қайталама нарықтағы сауда көлемі, млн теңге
			жай акцилар	артық акцилар	
Банк ЦентрКредит	40,4	7,2	283,1	0,5	4 245,2
Народный банк	30,5	15,4	2 309,5	–	6 017,0
Кселл	34,1	13,0	627,9	–	1 488,1
КЕГОК	15,0	3,8	408,2	–	3 768,7
КазМунайГаз	3,0	13,4	7 391,0	–	8 079,4
Касpi.kz	24,3	16,2	10 874,9	–	2 650,5
Казатомпром	25,0	14,3	4 756,1	–	3 005,3
Казхателеком	19,1	4,5	380,0	8,3	3 568,9
КазТрансОйл	10,0	2,0	320,3	–	1 242,0
Эйр Астана	43,7	10,1	379,3	–	8 495,6
<b>Барлығы</b>			<b>27 730,1</b>	<b>8,8</b>	<b>42 560,7</b>

- 2024 жылғы 01 наурыздан бастап KASE Индексінің өкілдік тізіміне "Эйр Астана" АҚ жай акциялары енгізілді

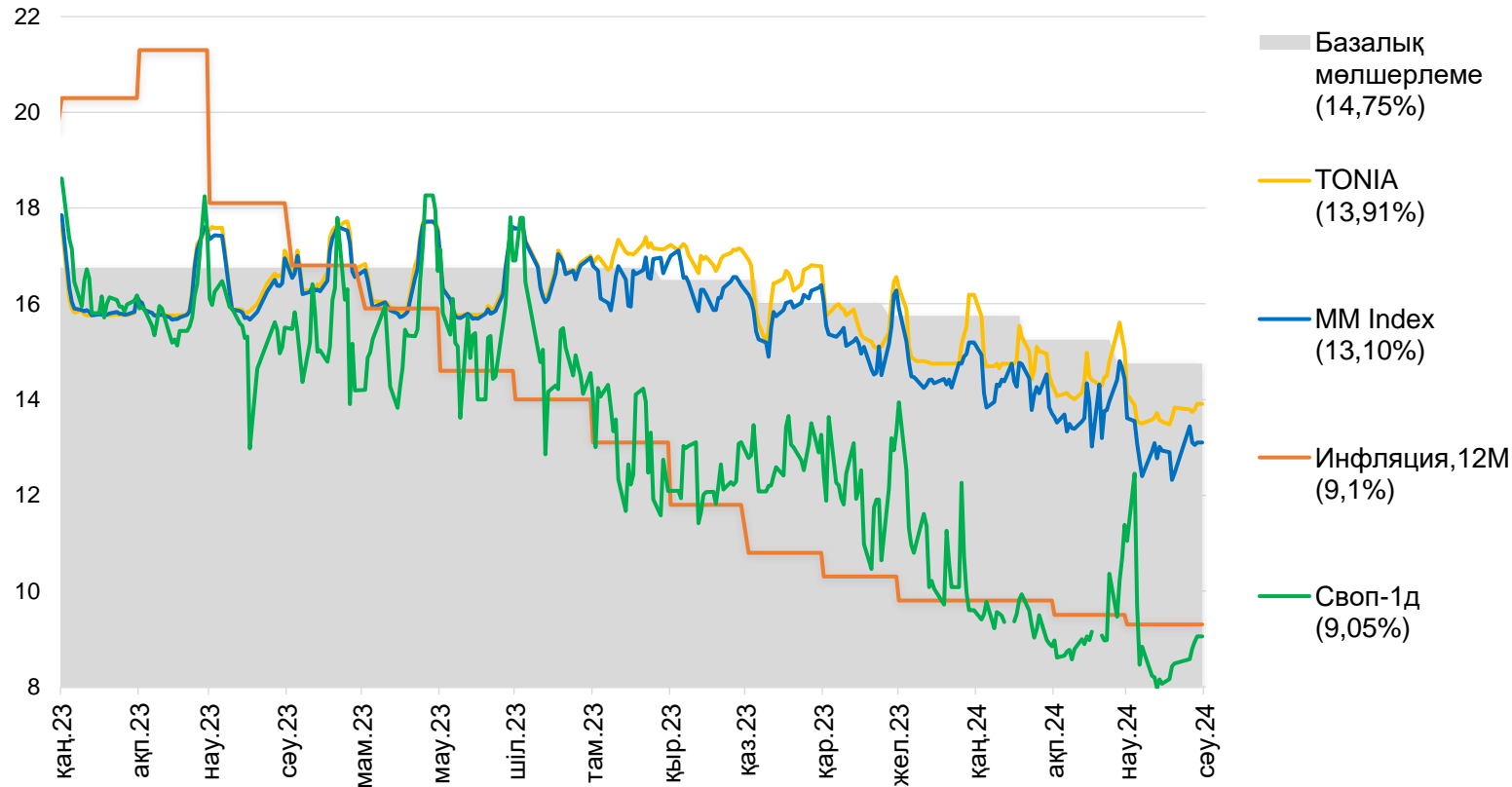
\* 2024 жылғы 01 сәуірдегі жағдай бойынша  
Дереккөз: KASE

### IQ'2024 жылғы KASE Индексінің құрамдас бөліктерінің динамикасы



# Базалық мөлшерлеме мен ТБИ өзгеру динамикасы

## 2023-2024 жылы Қазақстандағы жылдық инфляция мен пайыздық мөлшерлемелердің өзгеру динамикасы



## Әлемнің басқа елдерінің пайыздық мөлшерлемелері және инфляция деңгейі

Ел	Мәртебі	%	CPI
	CBR	16,00%	7,7%
	FED	5,50%	3,2%
	ECB	4,50%	2,6%
	BOE	5,25%	3,4%
	RBA	4,35%	4,1%
	BOJ	0,10%	2,8%
	RBI	6,50%	5,1%
	PBOC	3,45%	0,7%
	BCB	10,75%	4,5%

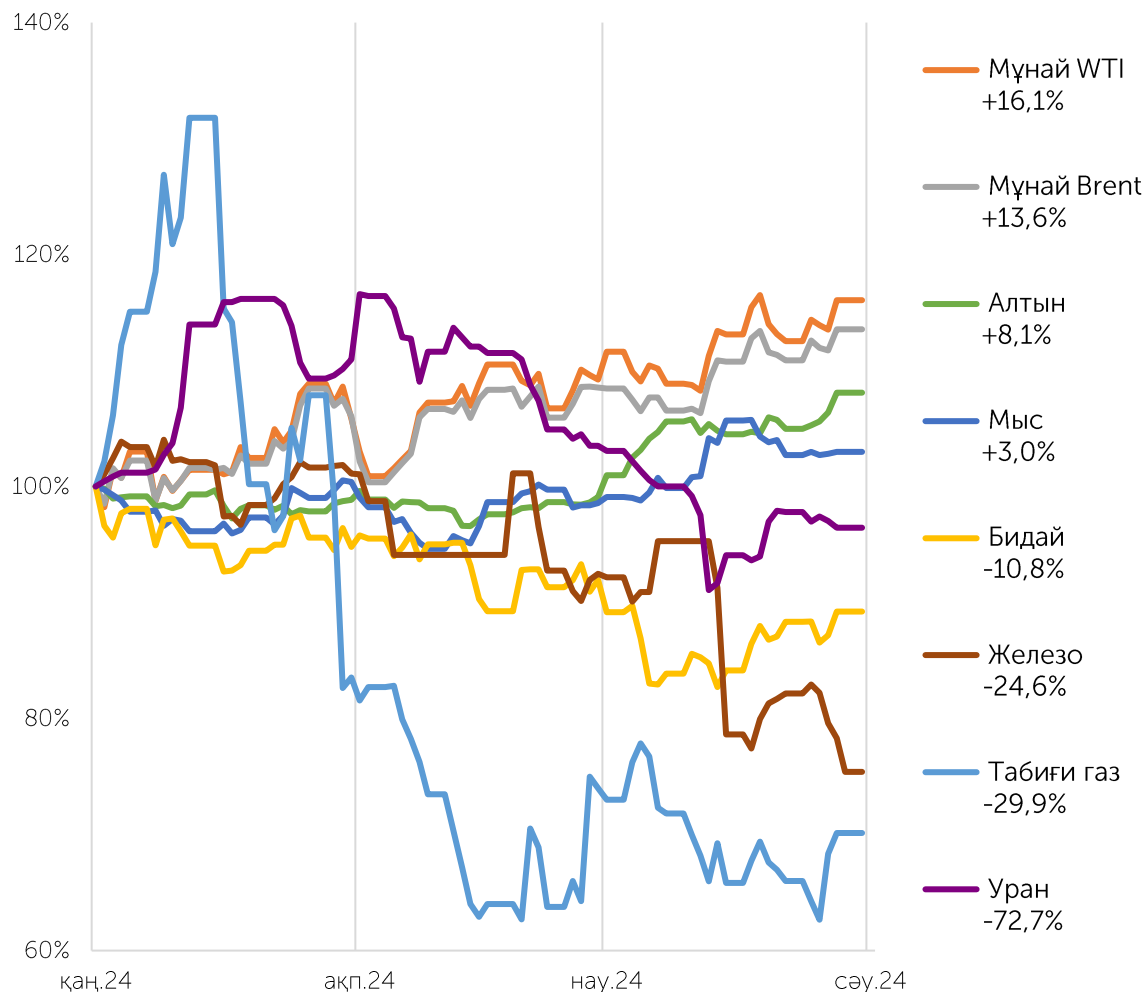
• ҚР Ұлттық Банкінің макроэкономикалық сауалнамасына сәйкес кәсіби қатысушылар 2024 жылдың соңындағы базалық мөлшерлемені 13,8%, жылдық инфляцияны 8,5%, ЖІӨ – 4,5%, ал теңгенің АҚШ долларына шаққандағы бағамын 471,8 теңге деңгейінде болжайды.

Bloomberg консенсус болжамына сәйкес:

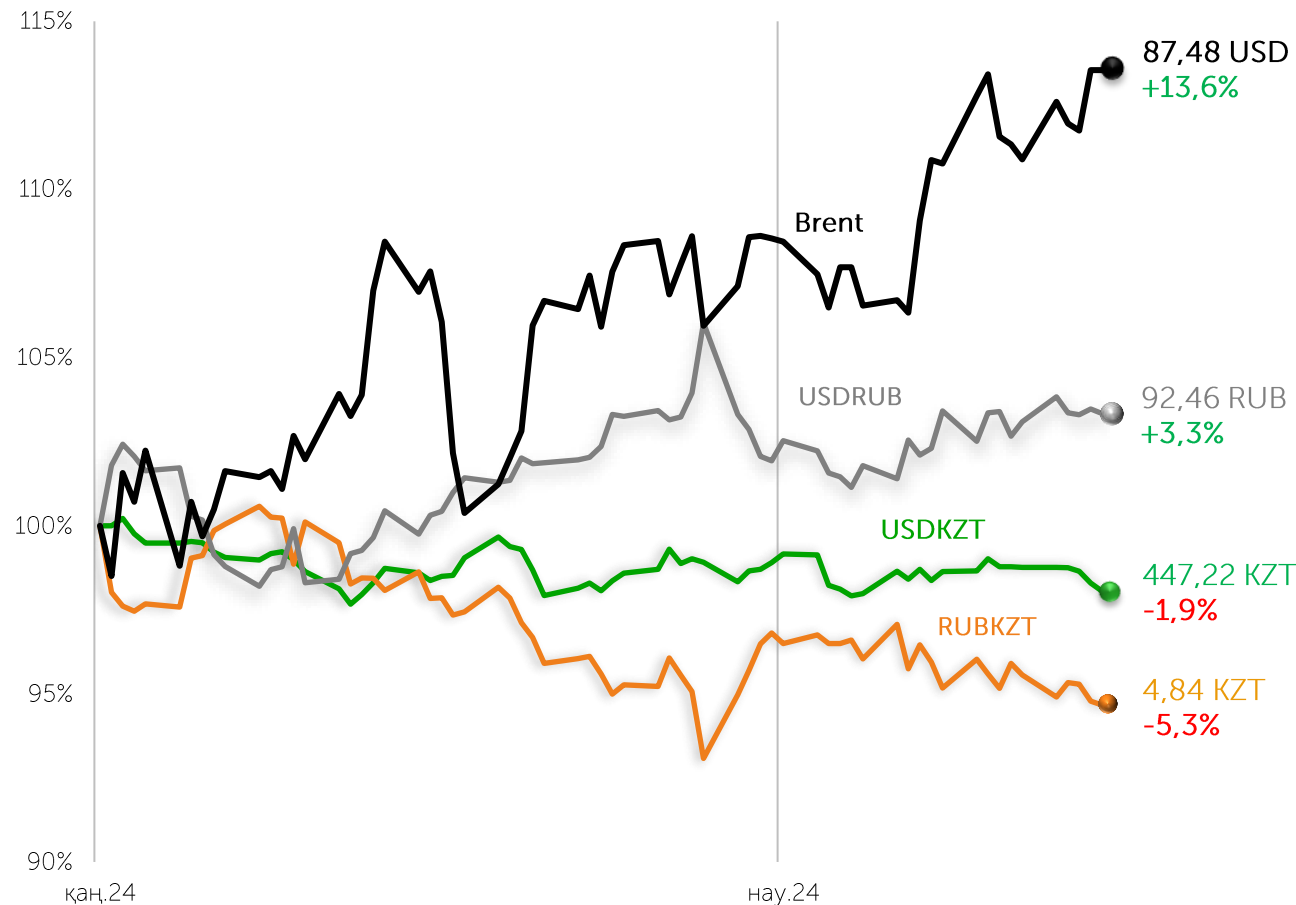
- **АҚШ** – та 2024 жылы жылдық инфляцияның 2,9% - ға, ФРЖ мөлшерлемесінің 4,6% - ға дейін төмендеуі болжанады.
- **Еуроаймақта** 2024 жылдың аяғында жылдық инфляцияның 2,4% – ға дейін, ЕОБ негізгі мөлшерлемесінің 3,4% - ға дейін төмендеуі болжанады.
- **Қытайда** 2024 жылы жылдық инфляция 0,8% – ға дейін, бірінші класты қарыз алушылар үшін кредиттер бойынша мөлшерлемелер 4,35% - ға дейін өседі деп күтілуде.

# Базалық активтер мен валюта бағамдары құнының динамикасы

## 2024 жылғы базалық активтер құнының өзгеру динамикасы



## 2024 жылғы мұнай құнының динамикасымен салыстырғанда RUB/KZT, USD/KZT, USD / RUB бағамының өзгеру динамикасы, %



# Сауда тізімдерінде

1 547 құрал, оның ішінде 1 022 бағалы қағаз, T + тізіміндегі 275 бағалы қағаз

IQ'2024 жылға -5 бағалы қағаз, T +тізімінде +12 бағалы қағаз

2024 жылғы 01 сәуірдегі жағдай бойынша

Қор нарығы			Ақша нарығы	Валюталық нарық	Деривативтер
Акциялар	Облигациялар	Өзге ОБ	Своп-операциялар	Спот	Фьючерстер
IPO / Аукциондар	Аукциондар	Қайталама нарық	RUBKZT	RUBKZT	KASE Index
Сатып алу	Қайталама нарық	Инвестициялық қорлардың ОБ	USDKZT	USDKZT	USDKZT RUBKZT
Вторичный рынок	ҚР ҚМ МБҚ	ETF	CNYKZT	CNYKZT	
Ірі компаниялар	Муниципалдық облигациялар		EURKZT	EURKZT	KZAP HSBK
ШОБ	ҚРҰБ ноттары		Авторепө	EURUSD	
Қос листинг	Шет мем МБҚ		Акциялар	USDCNY	
GDR	Корпоративтік облигациялар		Облигациялар	EURCNY	
	Облигации МФО*		МБҚ себеті		
	КҚС				
<b>62</b>	<b>199</b>	<b>14</b>			
<b>88</b>	<b>639</b>	<b>20</b>	<b>487</b>	<b>22</b>	<b>16</b>
Есептесулер					
T+2	T+2	T+2	от T+1 до T+1Y	T+0	T+1W
T+0 – өтімді емес БҚ	T+0 – өтімді емес БҚ	T+0	от T+0 до T+90	T+1	T+1M
				T+2	T+3M
					T+6M

\*халықаралық қаржы ұйымдарының бағалы қағаздары  
Дереккөз: KASE



# Сауда-саттық тізімдерінде +9 жаңа құрал 9 жаңа Эмитент

Қызмет салалары бойынша листингілік компаниялардың құрылымы



Бағалы қағаздар эмитенттерінің жалпы саны



2024 IQ' - де 22 Эмитенттің 40 құралы ресми тізімге енгізілді, оның ішінде 9 жаңа Эмитенттің 9 құралы:

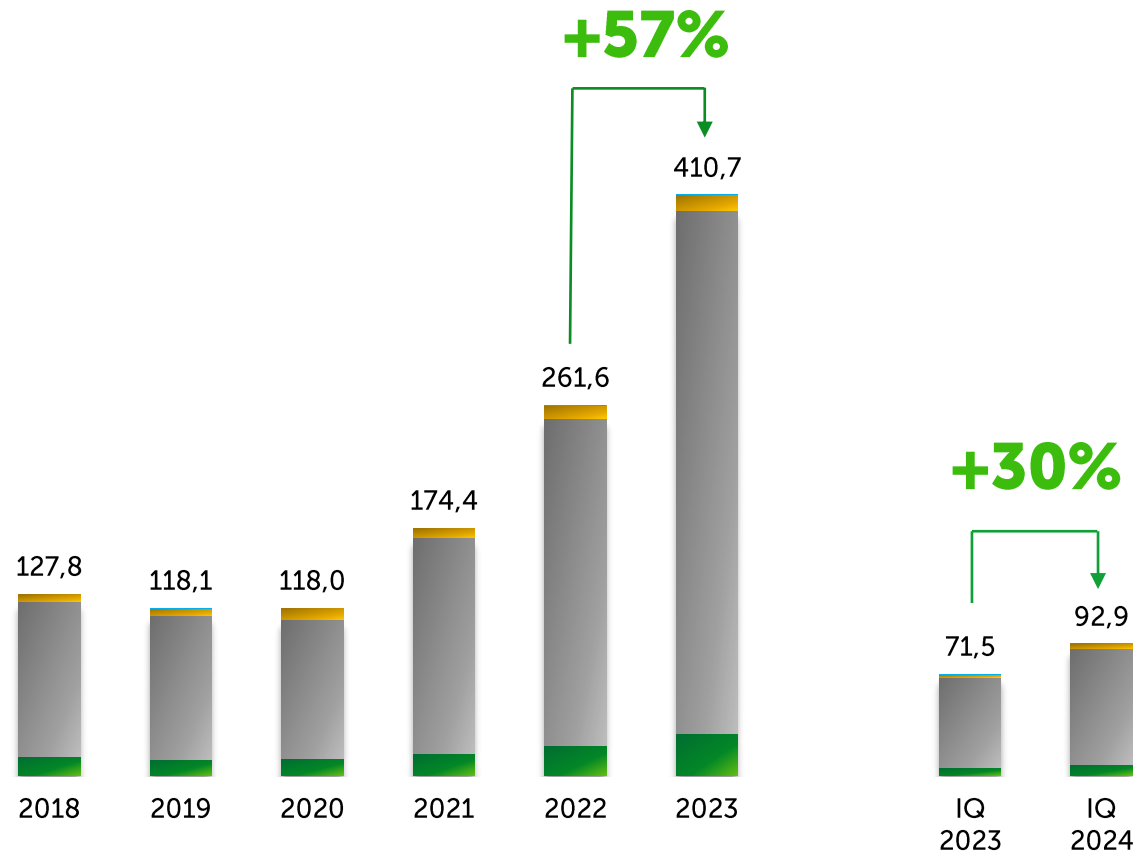
- "Эйр Астана" АҚ (квазимемлекет)"
- Oasis Logistics" ЖШС (нақты)
- "Жарқын Construction I" ЖШС (нақты)
- "ҚазАгроФинанс" АҚ (квазимемлекет)
- "ОнлайнКазФинанс МҚҰ" АҚ (қаржы)
- "Ка "ID Collect (АйДи Коллект)" ЖШС (қаржы)
- "R-Finance" микроқаржы ұйымы " ЖШС (қаржы)
- "TAS FINANCE GROUP" МҚҰ "ЖШС (TAS Finance Group)" (қаржы)
- Еуразиялық даму (қаржы)
- "Қазақстандық тұрақтылық қоры" АҚ
- "Olivia Stroy" ЖШС (нақты)
- "Birinchi Lombard" ЖШС (қаржы)
- "Робокэш" МҚҰ ЖШС.кз " (қаржы)
- "ФРИДОМ ФИНАНС Кредит" Микроқаржы ұйымы " ЖШС (қаржы)
- Еуропа Қайта Құру және Даму Банкі (қаржы)
- Халықаралық қайта құру және даму банк (Қаржы)
- Азия даму банкі (Қаржы)
- "ALTA Stroy" ЖШС (нақты)
- "СК Жаңа Бастау" ЖШС (нақты)
- JET Group Ltd. (нақты)
- "FIVE BROKERS' CAPITAL " АҚ (қаржы)

# KASE нарықтары:

## сауда-саттық көлемі 30%-ға өсті

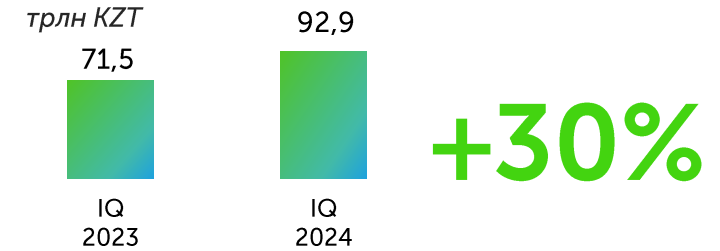


Секторлар бойынша сауда-саттық көлемінің динамикасы, трлн теңге

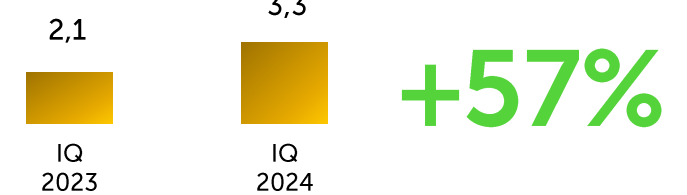


IQ'2024 жыл IQ'2023 жылмен салыстырғанда

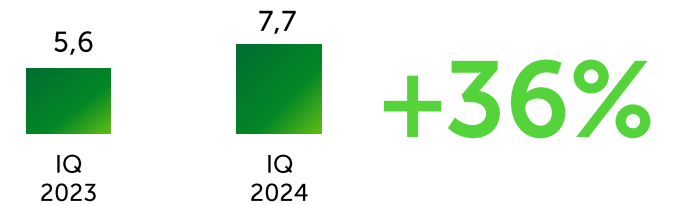
Сауда-саттық көлемінің барлығы



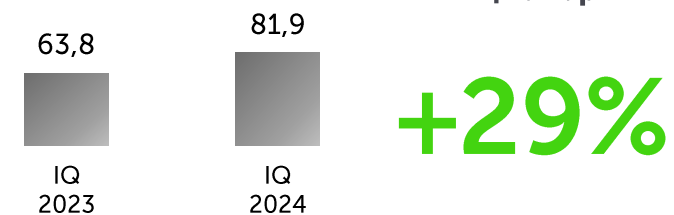
Бағалы қағаздар нарығы



Бағалы қағаздар нарығы



Ақша нарығы

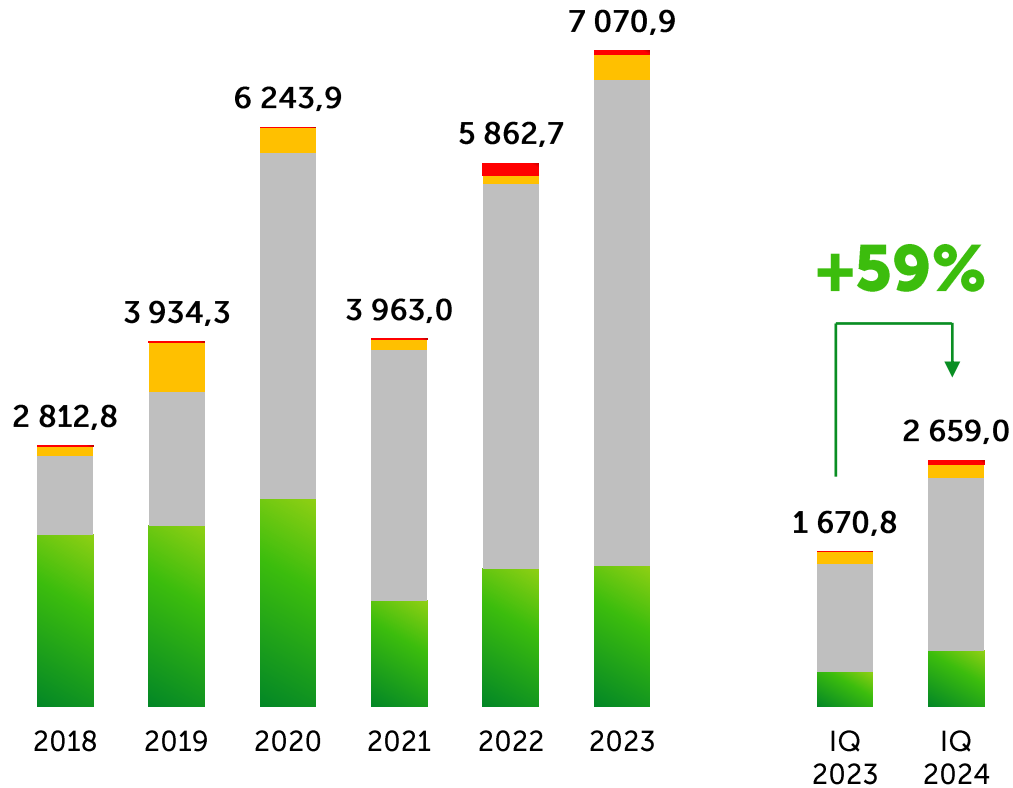


# Капитал тарту нарығы

тартылған қаржы көлемі 59%-ға өсті

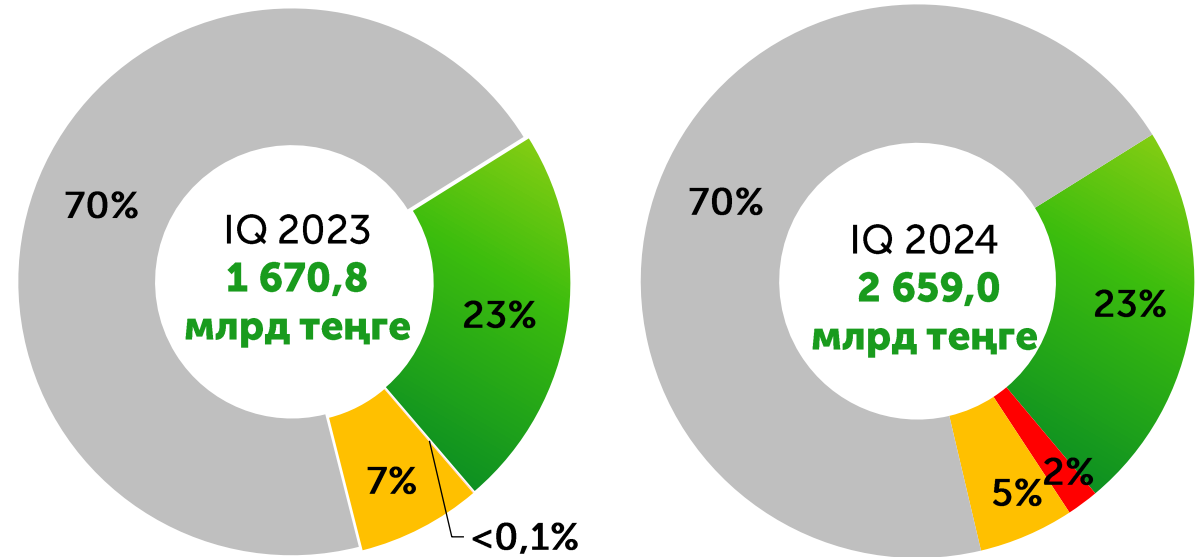
Бастапқы орналастыру көлемі, млрд теңге

- Корп. Облигациялар
- МБҚ
- МҚҰ
- Акциялар



Бастапқы нарық құрылымы, млрд теңге

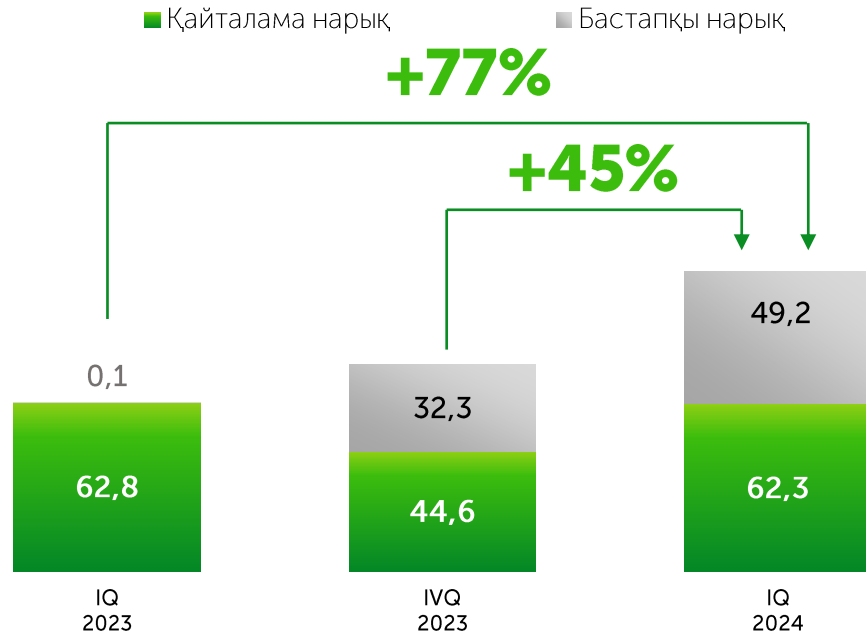
- Корпоративтік облигациялар
- Акциялар
- МҚҰ
- Муниципалды органдар
- Қаржы министрлігі



# Акциялар нарығы

## сауда-саттық көлемі 77%-ға өсті

Мәмілелер көлемі,  
млрд теңге



акциялардың қайталама нарығында:

**1,1**

млрд теңге  
сауда-саттықтың  
орташа тәуліктік  
көлемі

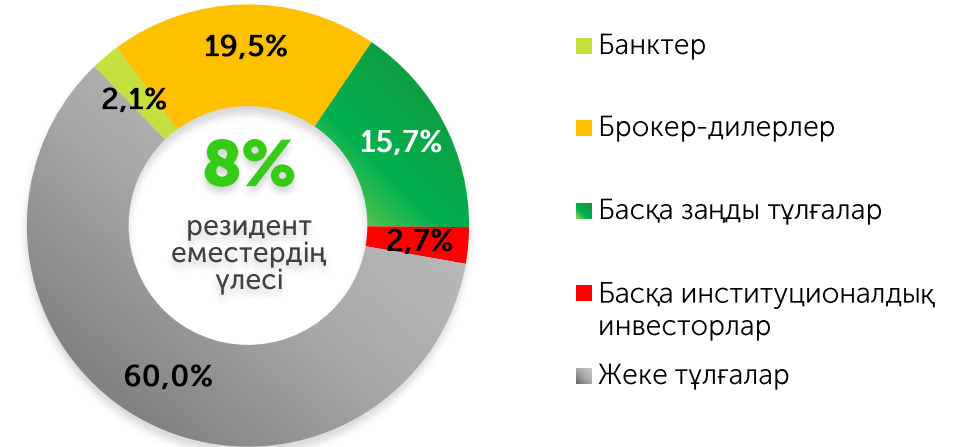
**6 310**

мәмілелердің  
орташа тәуліктік  
саны

**167,3**

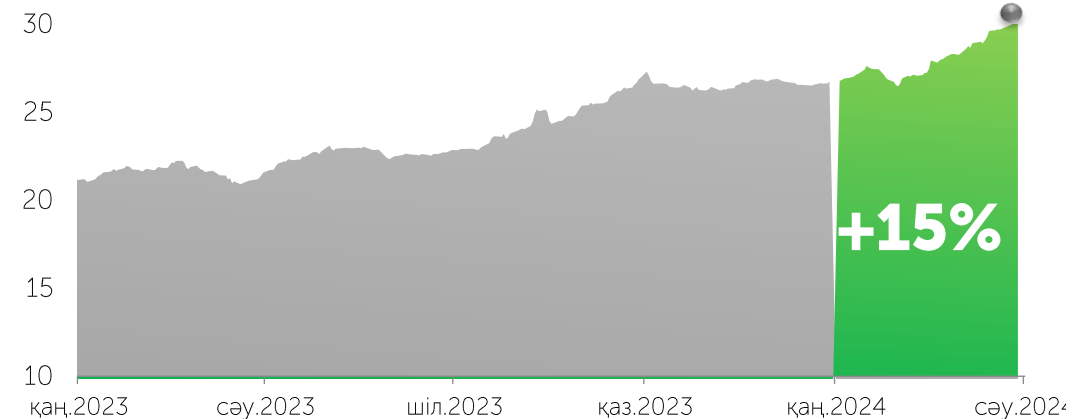
мың. теңге  
бір мәміленің  
орташа көлемі

IQ'2024 үшін қайталама нарықтағы  
инвесторлар құрылымы \*



\* ірі мәмілелер мен тұрақты емес сипаттағы мәмілелерді есепке алмай, қайталама нарықтағы акциялар сауда-саттығының жалпы брутто-айналымынан

Акциялар нарығын қаржыландыру, трлн KZT 30,8



# 2022-2024 жылдардағы IPO/SPO нәтижелері



IPO

SPO

IPO

Компанияны капиталдандыру (01.04.24 бойынша)

7 391,0 млрд теңге

408,2 млрд теңге

379,3 млрд теңге

IPO/SPO акцияларының бағасы

8 406 теңге

1 482 теңге

1 073,83 теңге (≈2,375 USD)

Орналастыруға ұсынылған акциялар саны

30 505 974

15 294 118

60 393 877

Орналастыру көлемі

256,43 млрд теңге

22,66 млрд теңге

64,85 млрд теңге



Орналастырылған акциялардың көлемі

137,5 млрд теңге  
**(89 % көлемнен)**

16,4 млрд теңге  
(11 % көлемнен)

18,7 млрд теңге  
**(82 % көлемнен)**

4,0 млрд теңге  
(18 % көлемнен)

49,2 млрд теңге  
**(76% көлемнен)**

15,6 млрд теңге  
(24% көлемнен)

Жеке тұлғалардың қатысуы

62 тыс.

–

25 тыс.

–

29 тыс.

–

2023 жылы сауда көлемі

158,1 млрд теңге

18,1 млрд теңге

5,2 млрд теңге

0,6 млрд теңге

–

–

2023 жылы мәмілелер саны

89 128

5 682

47 069

2 133

–

–

IQ2024 үшін сауда көлемі

8,1 млрд теңге

1,7 млрд теңге

3,8 млрд теңге

0,7 млрд теңге

8,5 млрд теңге

4,8 млрд теңге

IQ2024 үшін мәмілелер саны

13 957

925

26 369

2 320

71 438

7 254

IPO сәтінен бастап бағаның өзгеруі (01.04.24 бойынша)

+44,0%

+43,0%

+0,2%

0

-1,1%

-1,7%

Айналым коэффициенті

1,1

1,2

4,0

0,3

0,2

0,3

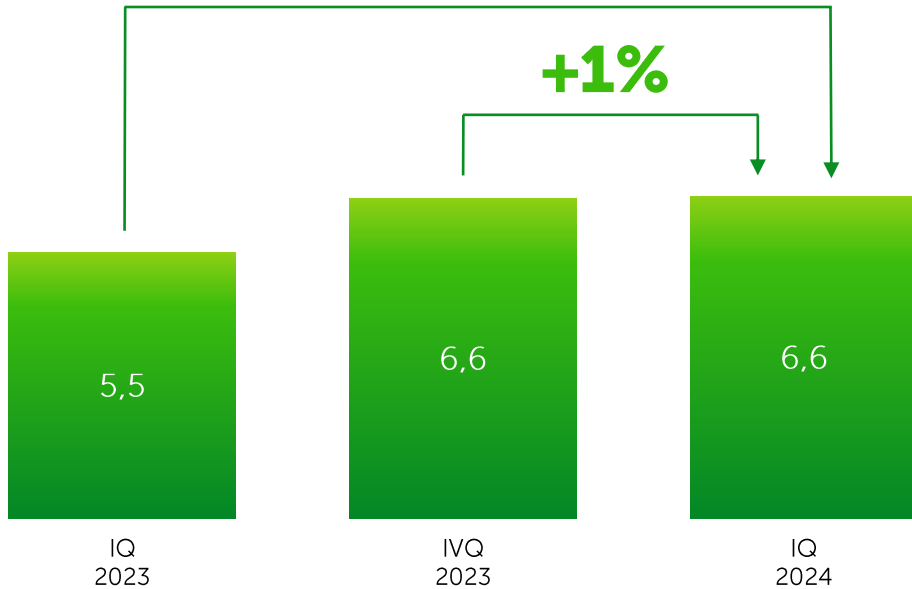
## сауда-саттық көлемі 21%-ға өсті

Мәмілелер көлемі,  
млрд теңге

■ Қайталама нарық ■ Бастапқы нарық

**+21%**

**+1%**



**112,2**

млн теңге

сауда-саттықтың орташа тәуліктік көлемі

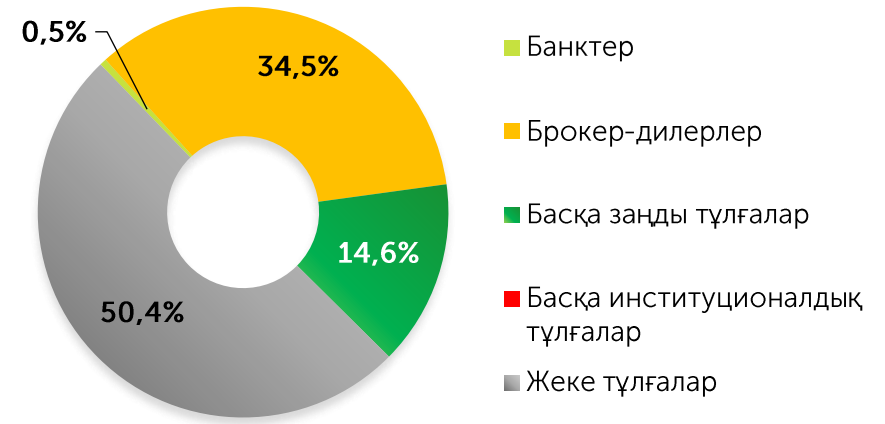
**365**

мәмілелердің орташа тәуліктік саны

**307,1**

мың. теңге бір мәміленің орташа көлемі

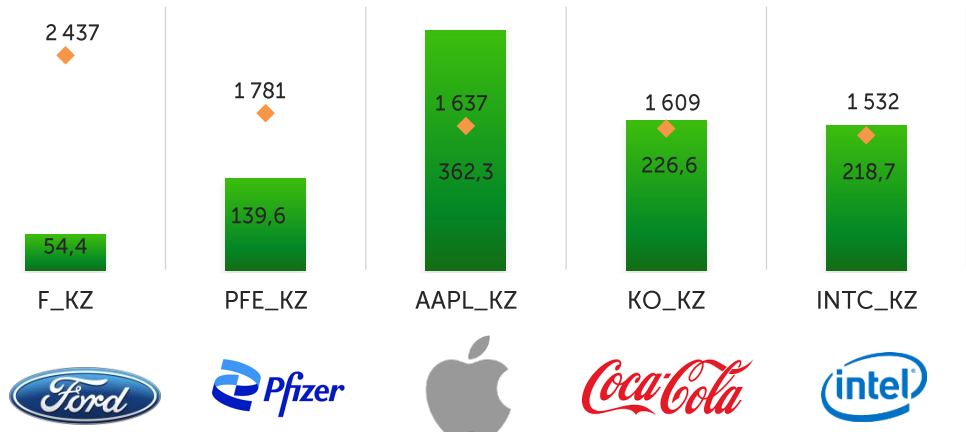
## IQ'2024 үшін инвесторлар құрылымы



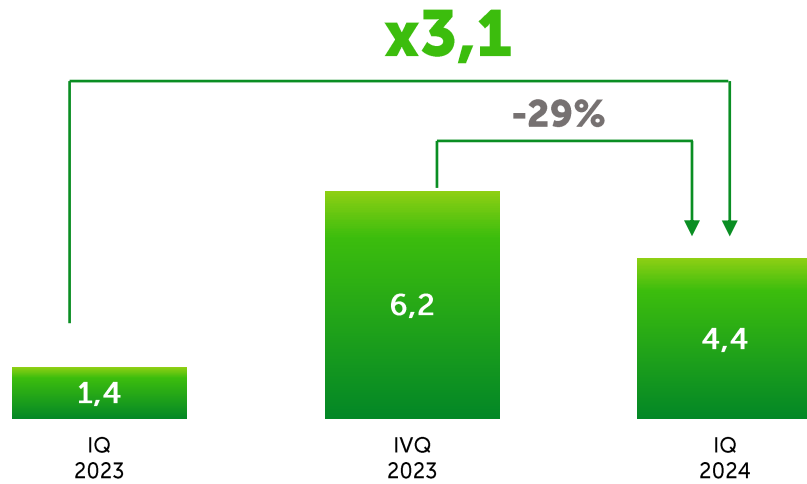
## IQ'2024 қорытындысы бойынша KASE Global секторының ең танымал 5 акциясы

■ Мәмілелелер көлемі, млн теңге

◆ Мәмілелелер саны



Инвестициялық қорлардың бағалы қағаздары мәмілелерінің көлемі, млрд теңге

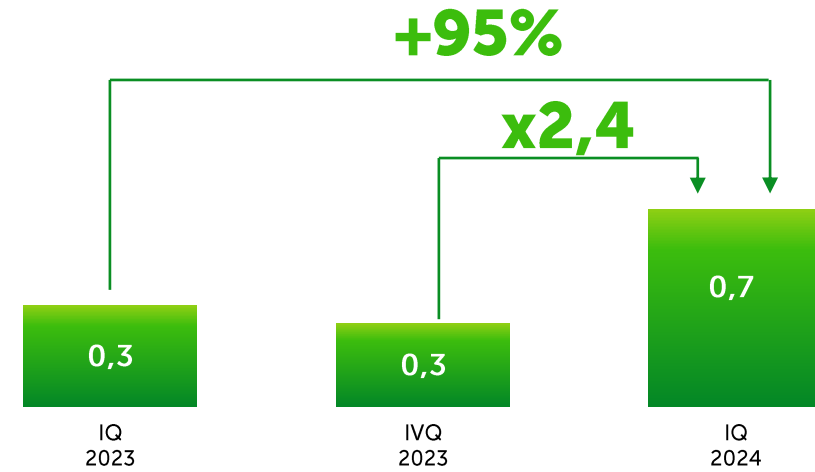


IQ'2024 үшін инвестициялық қорлардың бағалы қағаздары инвесторларының құрылымы

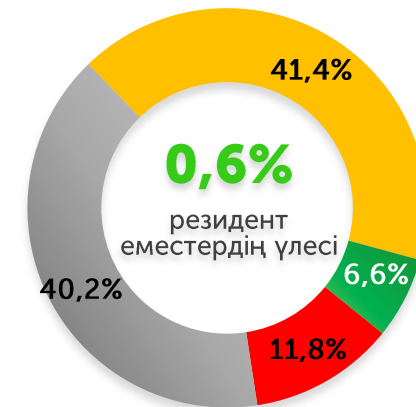


- Банки
- Брокеры-дилеры
- Прочие юридические лица
- Другие институциональные инвесторы
- Физические лица

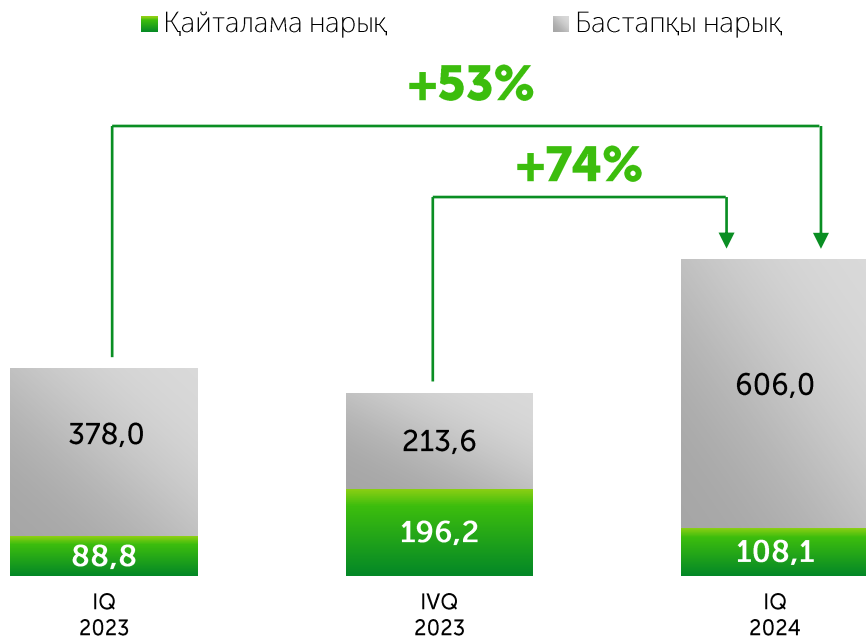
Туынды бағалы қағаздармен (ЖДҚ) мәмілелер көлемі, млрд теңге



IQ'2024 үшін ЖДҚ инвесторларының құрылымы



## Мәмілелер көлемі, млрд теңге



# 12,1

млрд теңге  
сауда-саттықтың  
орташа тәуліктік  
көлемі

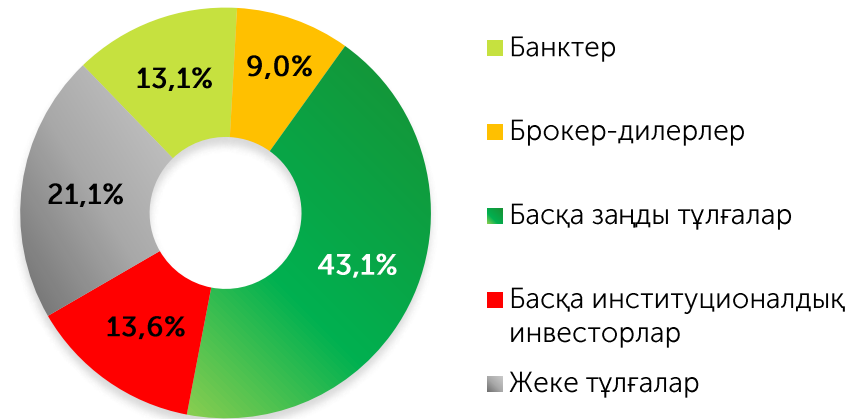
# 303

мәмілелердің  
орташа тәуліктік  
саны

# 40,0

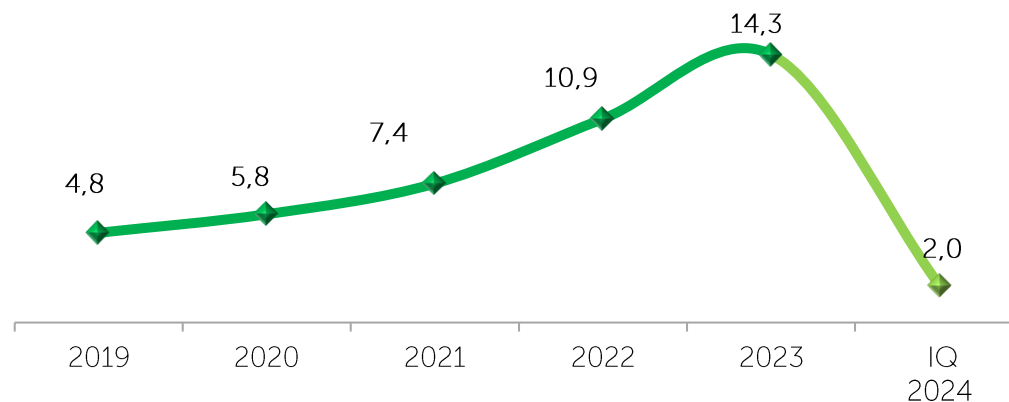
млн теңге  
бір мәміленің  
орташа көлемі

## IQ'2024 үшін қайталама нарықтағы инвесторлар құрылымы \*



\* қайталама нарықтағы корпоративтік облигациялармен сауда-саттықтың жалпы жалпы айналымынан

## Жалпы айналымындағы резидент еместердің үлесі\*\*, %



\*\* корпоративтік облигациялармен сауда-саттықтың жалпы брутто-айналымынан мамандандырылған сауда-саттық бастамашысының позициясы есептен алынып тасталды



# Корпоративтік облигациялардың бастапқы нарығы: кірістілік жылдық 10,0% - дан 24,0% - ға дейін

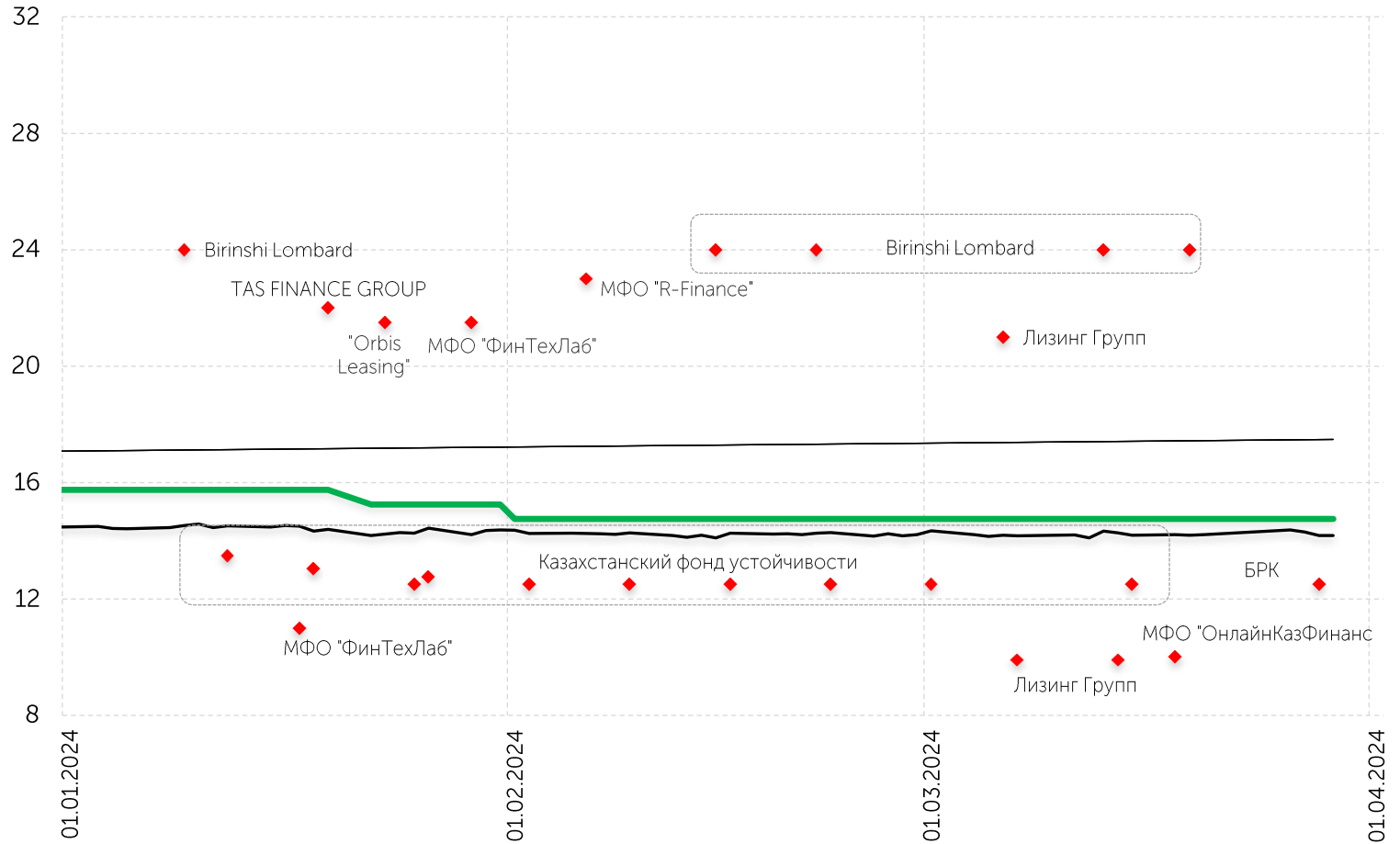
IQ'2024 үшін бастапқы нарықтағы инвесторлар құрылымы



- Банктер
- Брокер-дилерлер
- Басқа заңды тұлғалар
- Басқа институционалдық инвесторлар
- Жеке тұлғалар

IQ'2024 үшін нарықтық орналастыру

## Базалық мөлшерлеме — KASE\_BMY кірістілік жылдық 10,0% - дан 24,0% - ға дейін



Эмитенттер	Орналастыру көлемі	Кірістілігі	Орналастыру мерзімі	Орналастыру көлеміндегі үлесі
<p><b>Квазимемлекеттік компаниялар</b></p>	<p><b>537,2</b> млрд теңге</p>	<p><b>12,10-21,00%</b> теңгемен <b>9,99%</b> USD</p>	<p><b>0,9-30,0</b> жыл</p>	<p><b>88,7%</b></p>
<p><b>Қаржы секторы</b></p>	<p><b>3,3</b> млрд теңге</p>	<p><b>4,50%</b> USD</p>	<p><b>3,0</b> ай</p>	<p><b>0,5%</b></p>
<p><b>Микроқаржы ұйымдары</b></p>	<p><b>6,4</b> млрд теңге</p>	<p><b>21,50-24,00%</b> теңгемен <b>10,00-11,00%</b> USD</p>	<p><b>0,9-3,0</b> жыл</p>	<p><b>1,1%</b></p>
<p><b>Нақты секторы</b></p>	<p><b>405,2</b> млн теңге</p>	<p><b>21,50%</b> теңгемен</p>	<p><b>0,9</b> жыл</p>	<p><b>0,1%</b></p>

# Микроқаржы ұйымдары

Бастапқы нарықтағы орналастыру көлемі IQ'2024\*  
**6,4 млрд KZT**

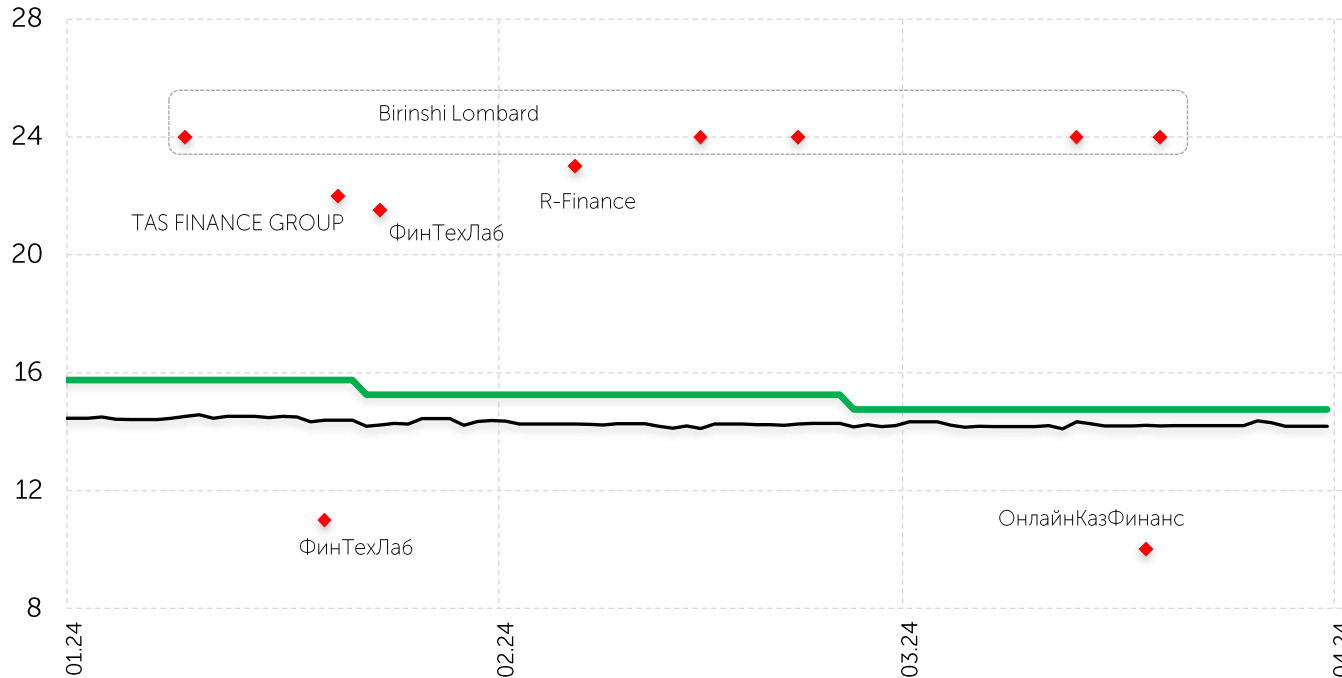
Қайталама нарықтағы сауда-саттық көлемі IQ'2024  
**34,2 млрд KZT**

МҚҰ борышы  
**120,3 млрд KZT**  
\*2024 жылғы 01 сәуір

## Рыночные размещения за IQ'2024

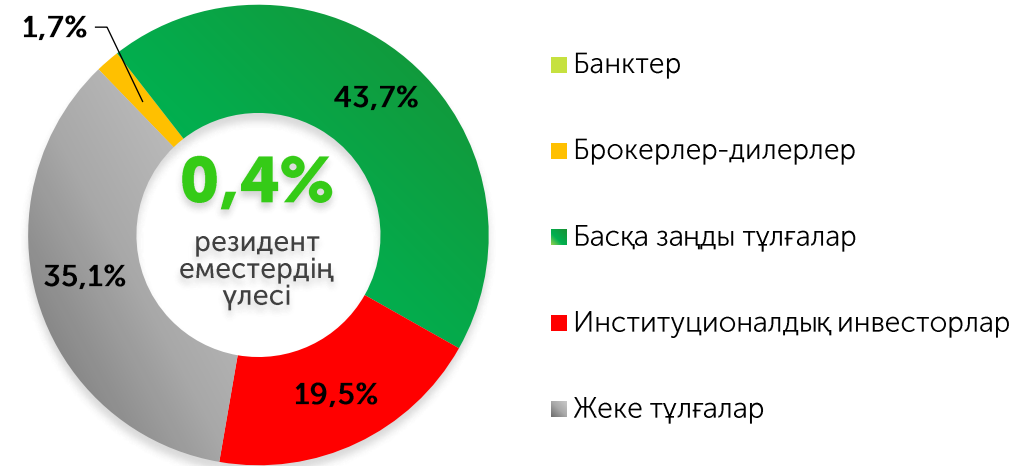
— Базалық мөлшерлеме — KASE\_BMY ◆ Кірістілік, % жылдық

**жылдық 21,5% - дан 24,0% - ға дейін (теңгемен)**  
**жылдық 10,0% - дан 11,0% - ға дейін (USD-мен)**

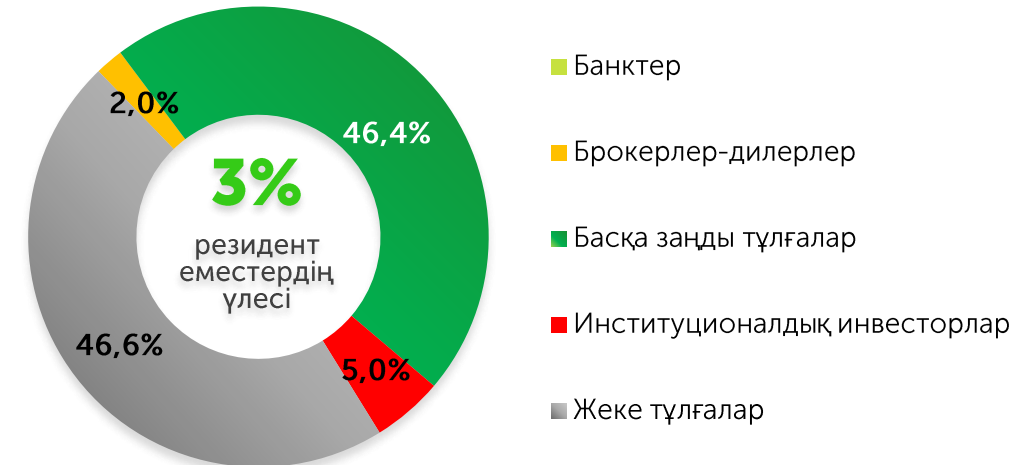


\* жеке орналастыру облигацияларды есепке алмағанда секторды

## IQ'2024 орналастыру кезіндегі инвесторлардың құрылымы



## IQ'2024 қайталама нарықтағы инвесторлардың құрылымы



# KASE-дегі ESG облигацияларының шығарылымдары

19 шығарылым  
енгізілді+  
KASE тізімінде 17  
шығарылым

Шығарылым көлемі:  
214,5 млрд KZT

Орналастырылды:  
172,4 млрд KZT

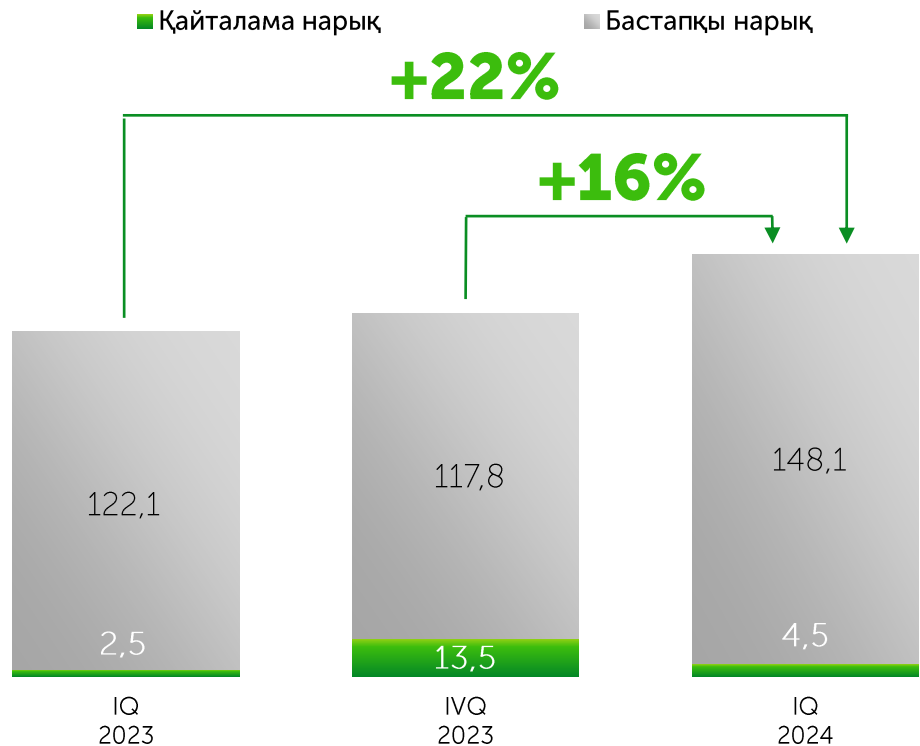
Мөлшерлеме:  
10,10%-21,50%,  
2%-3% + TONIA

## Жасыл облигациялар

## Әлеуметтік облигациялар

	1 шығарылым	Шығару көлемі: 20,0 млрд KZT	Орналастырылды: 20,0 млрд KZT	Мөлшерлеме: 10,50%	1 шығарылым	Шығару көлемі: 20,0 млрд KZT	Орналастырылды: 20,0 млрд KZT	Мөлшерлеме: 10,60%
	4 шығарылым (2 өтелді)	Шығару көлемі: 26,3 млрд KZT	Орналастырылды: 25,7 млрд KZT	Мөлшерлеме: 10,10% - 16,65%	3 шығарылым	Шығару көлемі: 35,7 млрд KZT	Размещено: 35,7 млрд KZT	Мөлшерлеме: 10,15% - 14,10%
	3 шығарылым	Шығару көлемі: 47,0 млрд KZT	Орналастырылды: 10,0 млрд KZT	Мөлшерлеме: 2% + TONIA			-	
	1 шығарылым	Шығару көлемі: 35,0 млрд KZT	Орналастырылды: 32,1 млрд KZT	Мөлшерлеме: 3% + TONIA			-	
		-			1 шығарылым	Шығару көлемі: 1,0 млрд KZT	Орналастырылды: 1,0 млрд KZT	Мөлшерлеме: 11,90%
		-			1 шығарылым	Шығару көлемі: 20,0 млрд KZT	Орналастырылды: 20,0 млрд KZT	Мөлшерлеме: 21,07% (индексир.)
	1 шығарылым	Шығару көлемі: 3,0 млрд KZT	Орналастырылды: 3,0 млрд KZT	Мөлшерлеме: 21,75%			-	
	1 шығарылым	Шығару көлемі: 2,0 млрд KZT	Орналастырылды: 1,9 млрд KZT	Мөлшерлеме: 21,50%			-	
		-			1 шығарылым	Шығару көлемі: 1,5 млрд KZT	Орналастырылды: 8,8 млн KZT	Мөлшерлеме: 19,00%
	1 шығарылым	Шығару көлемі: 3,0 млрд KZT	Орналастырылды: 3,0 млрд KZT	Мөлшерлеме: 20,75%			-	

Мәмілелер көлемі,  
млрд теңге



**2,6**

млрд теңге  
сауда-саттықтың  
орташа тәуліктік  
көлемі

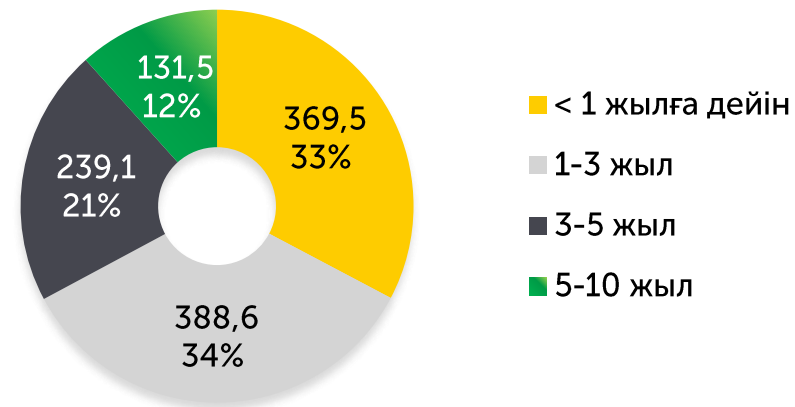
**2**

мәмілелердің  
орташа тәуліктік  
саны

**1,5**

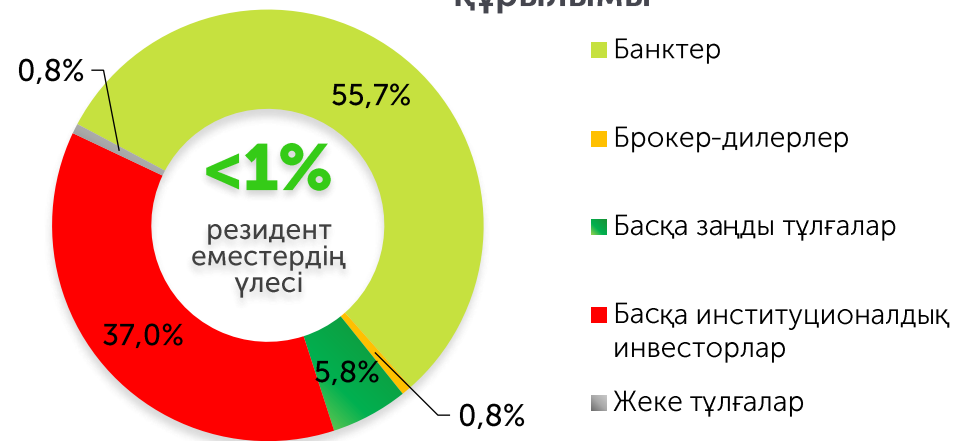
млрд теңге  
бір мәміленің  
орташа көлемі

Өтеуге дейінгі мерзімдер бойынша айналыстағы МҚҰ облигациялары борышының құрылымы (номиналды құны бойынша)\*



\* деректер номиналды құны бойынша 2024 жылғы 01 сәуірге ұсынылды

IQ'2024 инвесторлардың  
құрылымы\*\*



\*\* МҚҰ облигацияларымен сауда-саттықтың жалпы брутто-айналымынан мамандандырылған сауда-саттық бастамашысының позициясы есептен алынып тасталды

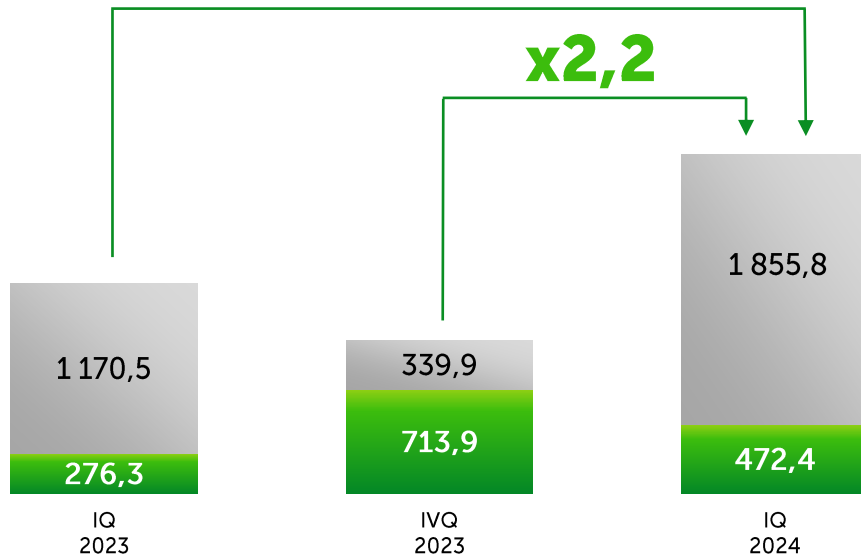
# МБҚ нарығы : сауда-саттық көлемі 61%-ға өсті

Мәмілелер көлемі,  
млрд теңге

■ Қайталама нарық ■ Бастапқы нарық

**+61%**

**x2,2**



**39,5**

млрд теңге  
сауда-саттықтың  
орташа тәуліктік  
көлемі

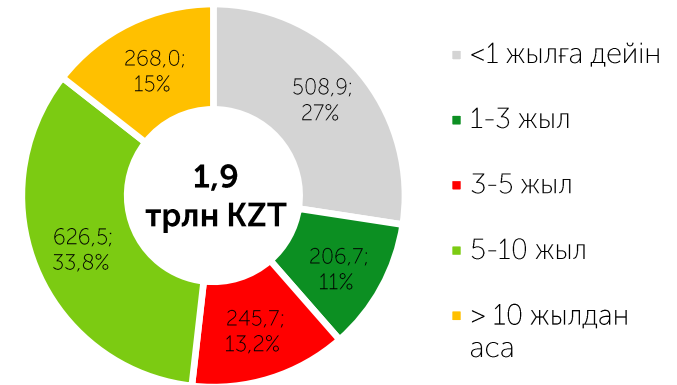
**16**

мәмілелердің  
орташа тәуліктік  
саны

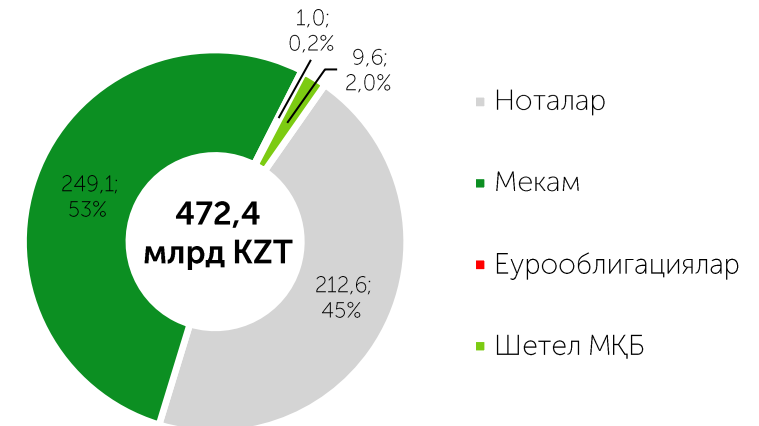
**2,5**

млрд теңге  
бір мәміленің  
орташа көлемі

Өтеуге дейінгі мерзім бойынша бастапқы нарықта  
МБҚ орналастыру құрылымы, млрд теңге



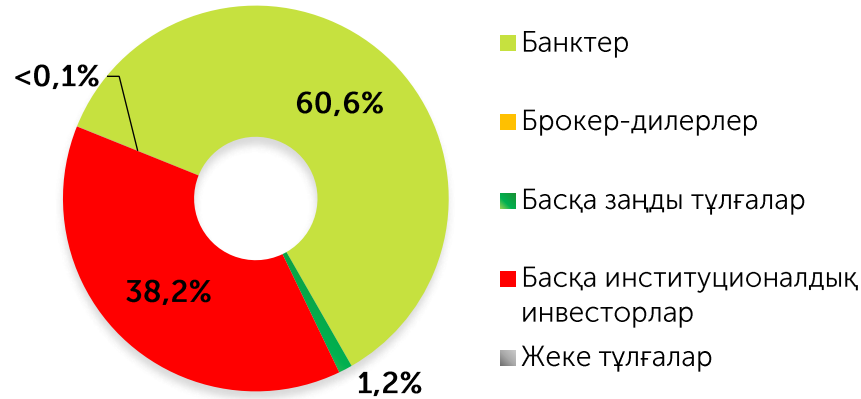
IQ'2024 құралдары бойынша KASE-дегі МБҚ  
қайталама нарығының көлемі, млрд теңге



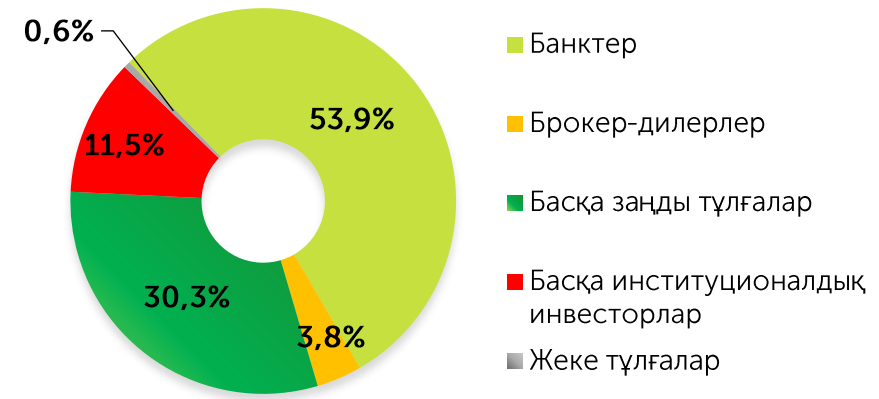
# МБҚ нарығының инвесторлық базасы:

~ 5,0% - қайталама сауда-саттықтағы резидент еместердің үлесі

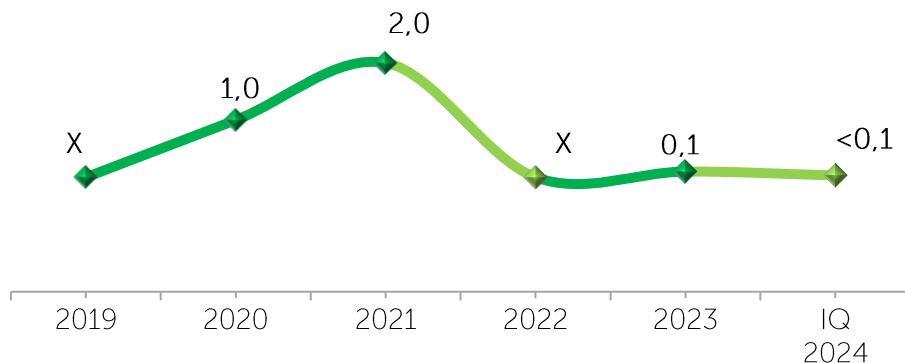
IQ'2024 үшін бастапқы нарықтағы инвесторлардың құрылымы



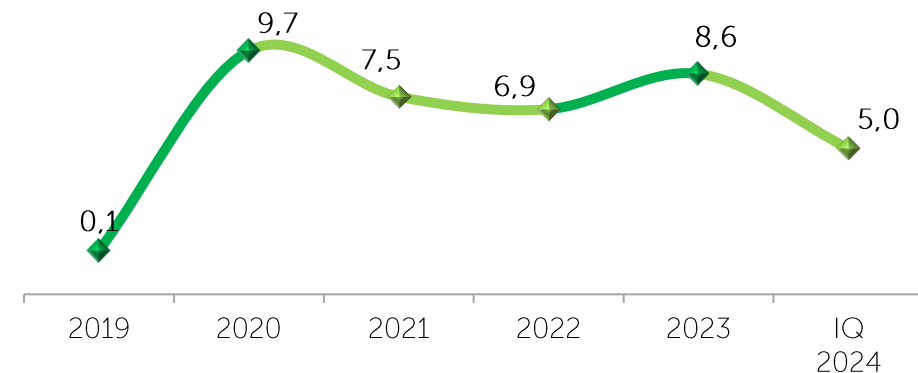
IQ'2024 үшін қайталама нарықтағы инвесторлардың құрылымы



Бастапқы нарықтың жалпы айналымындағы резидент еместердің үлесі, %



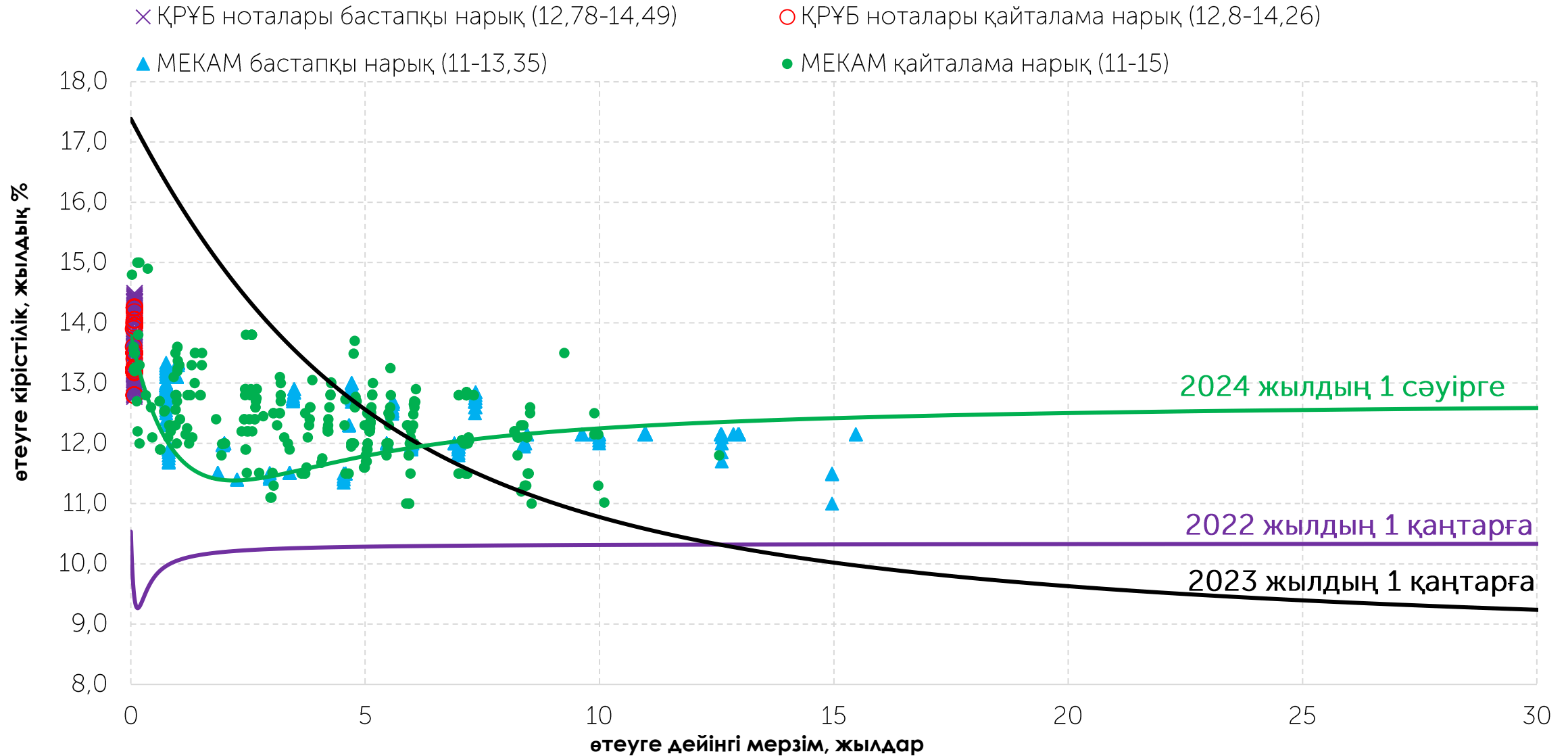
Қайталама нарықтың жалпы айналымындағы резидент еместердің үлесі, %



# IQ'2024 үшін МБҚ кірістілігі және МБҚ кірістілік қисығы

2023 жылғы орналастыру кезінде МЕКАМ жылдық 11,50% - дан 17,78% - ға дейін

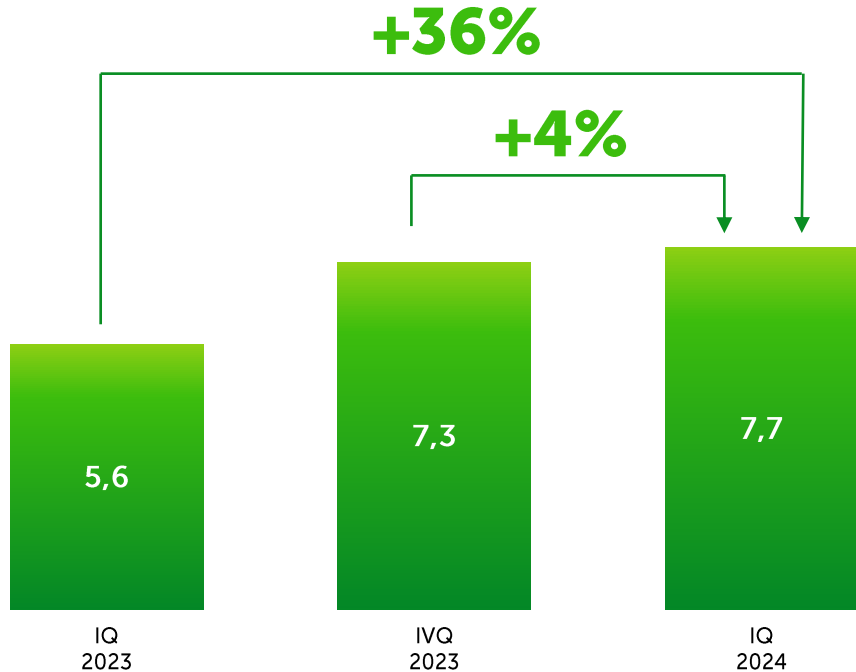
IQ'2024 жылғы орналастыру кезінде МЕКАМ жылдық 11,00% - дан 13,35% - ға дейін





# Шетел валюталары сауда-саттық көлемі 36%-ға өсті

Шетел валюталары нарығындағы мәмілелер көлемі, трлн теңге



**129,7**

млрд теңге  
сауда-саттықтың орташа тәуліктік көлемі

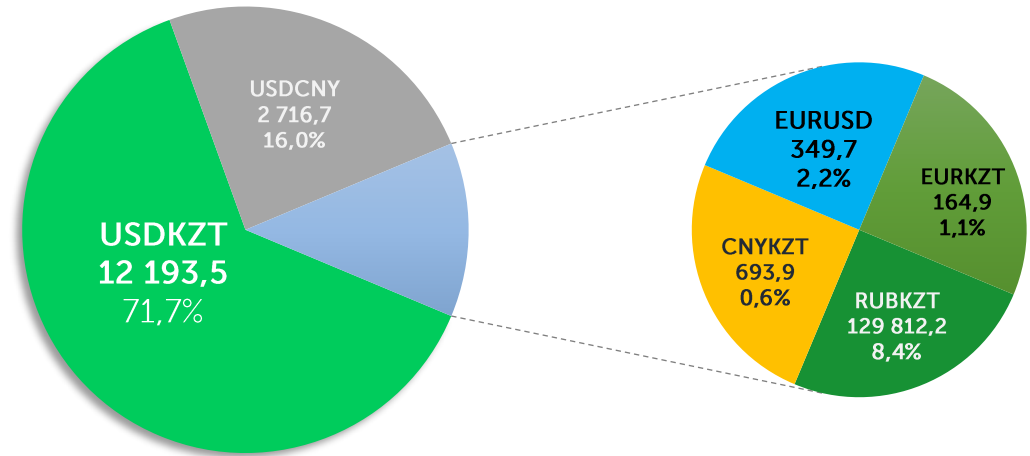
**650**

мәмілелердің орташа тәуліктік саны

**199,5**

млн теңге  
бір мәміленің орташа көлемі

Сауда-саттық көлеміндегі биржалық нарықтың құрылымы. Көлемі млн бірлік валюта



Ескертпе: үлестер KZT сауда-саттық көлемінен есептелген

**446,77**

теңге  
USD/KZT (-1,7 %)

**4,8395**

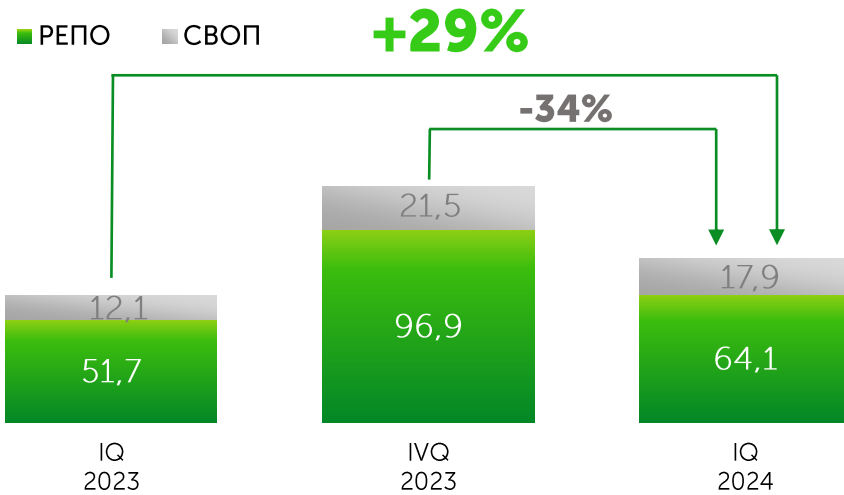
теңге  
RUB/KZT (-4,4 %)

**61,9328**

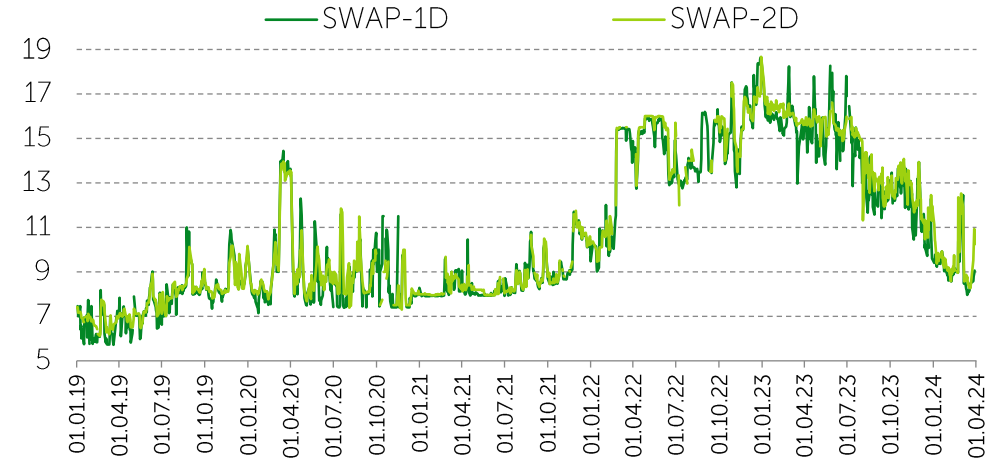
теңге  
CNY/KZT (-3,2 %)

## сауда-саттық көлемі 29%-ға өсті

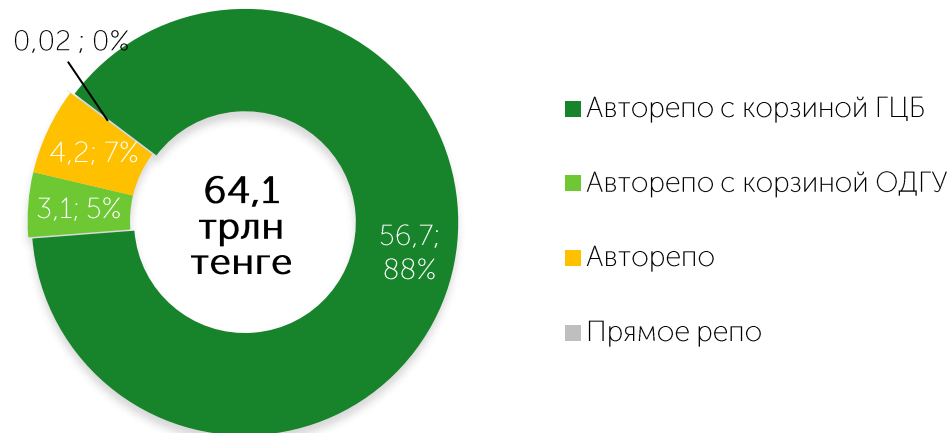
Сауда көлемі, трлн теңге



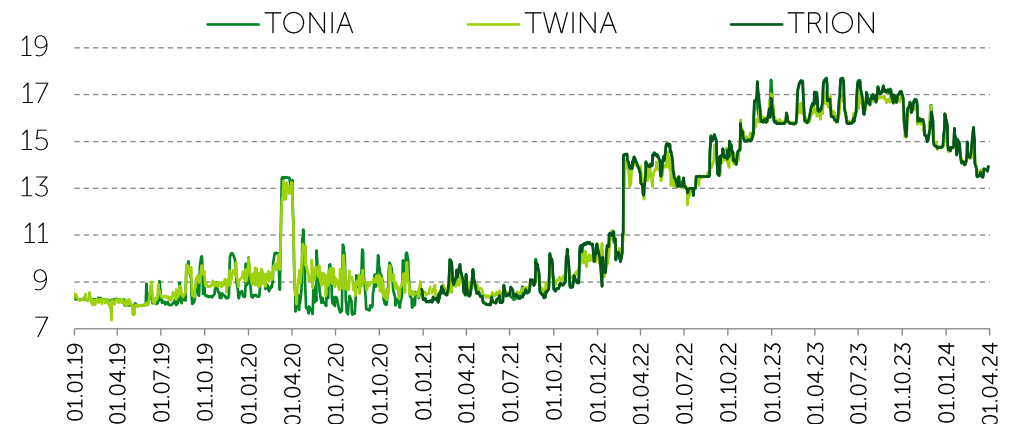
Своп-нарығының индикаторлары, жылдық %



Репо нарығының құралдары, трлн KZT



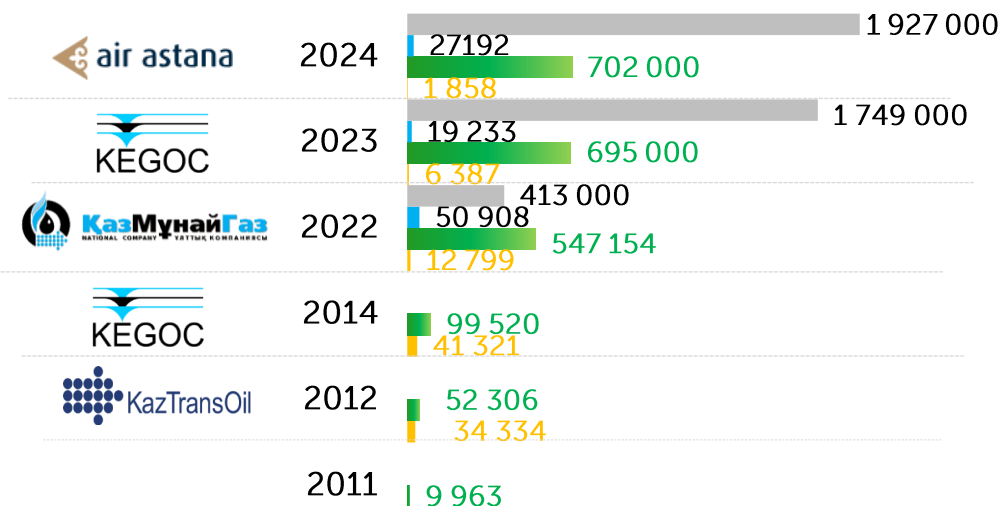
Репо индикаторлары, жылдық %



# Бөлшек инвесторлар санының өсуі

## Бөлшек инвесторларды тартудағы IPO-ның рөлі

- Omnibus шот кодтарының саны
- IPO-ға қатысқан omnibus шоттарына арналған кодтар саны
- Қолданыстағы инвесторлардың қосалқы шоттарының саны
- IPO - ға қатысқан қосалқы шоттар саны



01.04.24 сәйкес ОД тіркелді:

**704 мың.** жеке тұлғалардың қосалқы шоттары

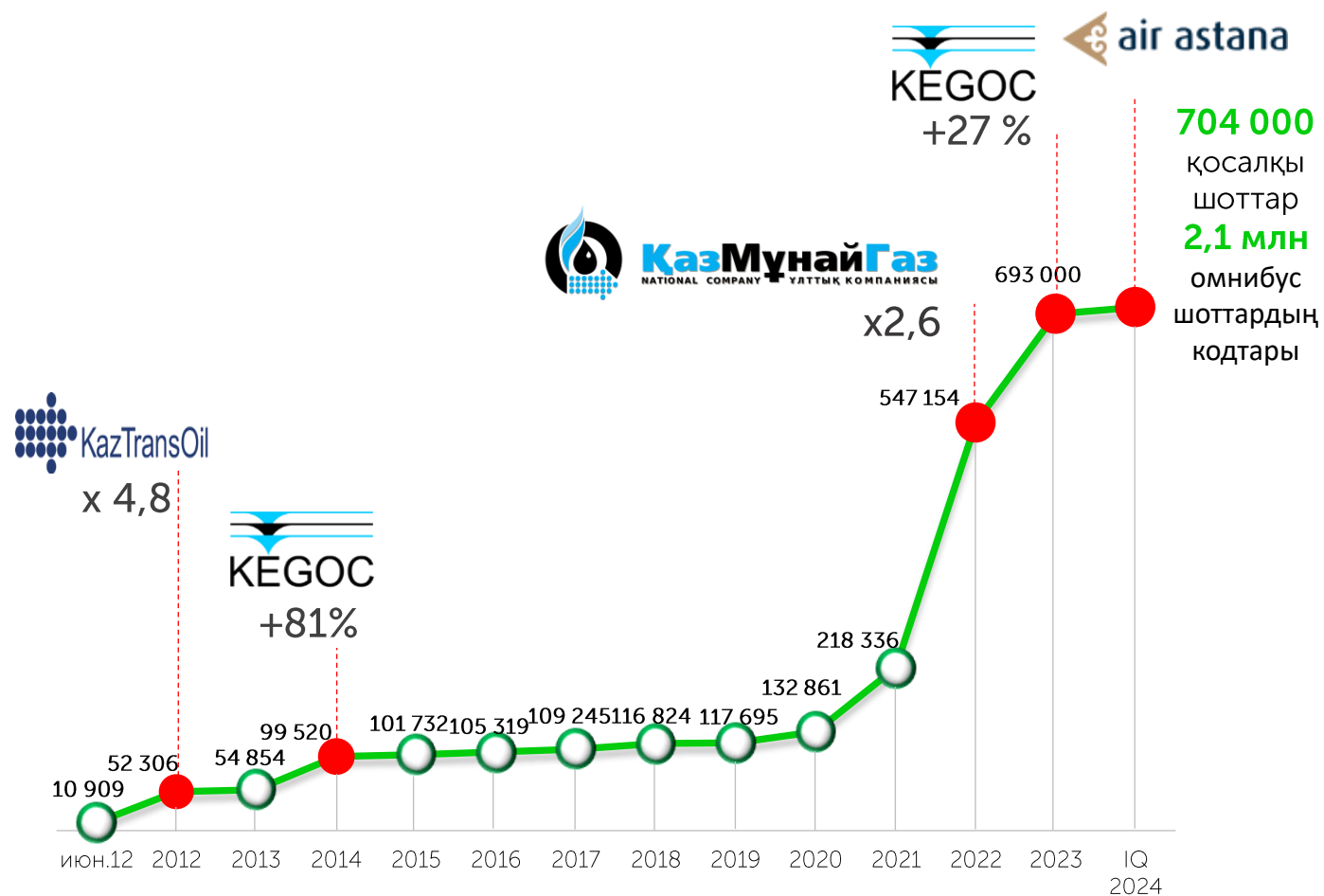
**+11 мың.** IQ'2024 жылы жаңа қосалқы шоттар

**2,085 млн** omnibus шоттарға арналған кодтар

**+336 мың.** IQ'2024 omnibus шоттарға арналған жаңа кодтар

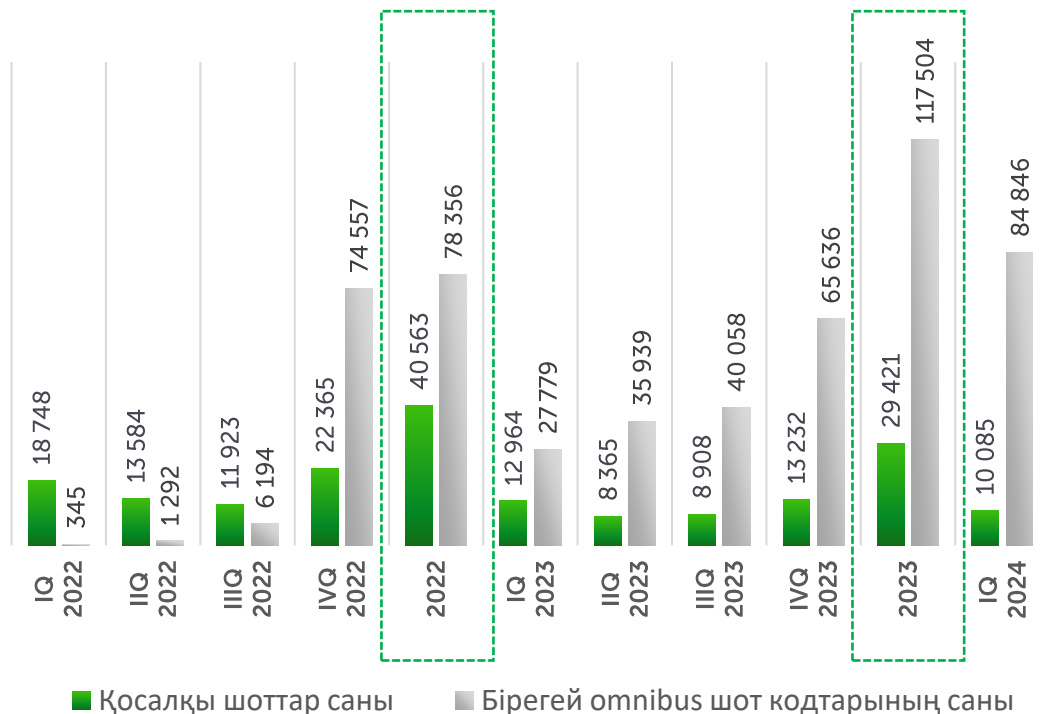


## Жеке тұлғалардың Орталық депозитарийдің есепке алу жүйесінде ашылған қосалқы шоттарының саны



Ескерту: деректер жыл соңы бойынша берілген

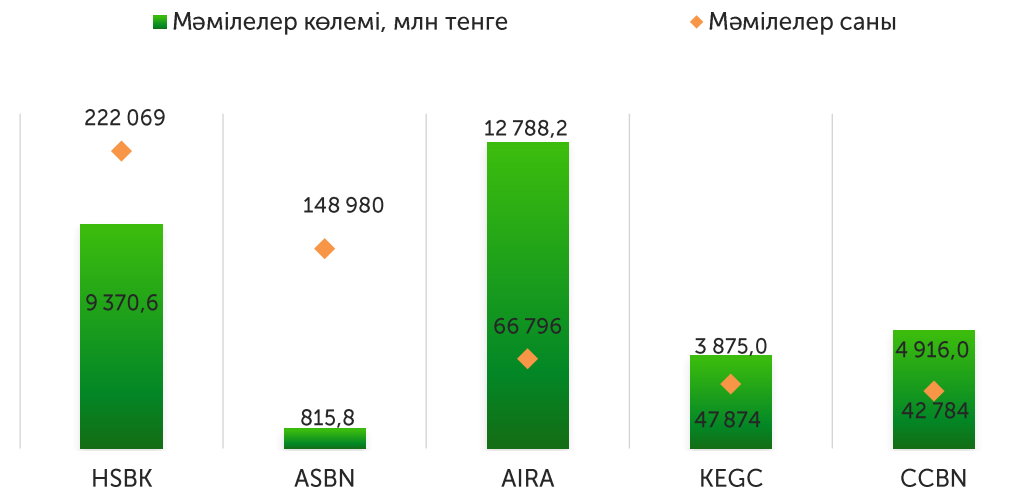
## Жеке тұлғалардың қор нарығындағы белсенді қосалқы шоттары



## IQ'2024 бөлшек инвесторлармен жұмыс істеу бойынша ең белсенді топ-5 мүше



## IQ'2024 бойынша бөлшек инвесторлар арасында ең танымал 5 акция



## IQ'2024 жылы қайталама нарықтағы жеке тұлғалардың қатысу үлесі

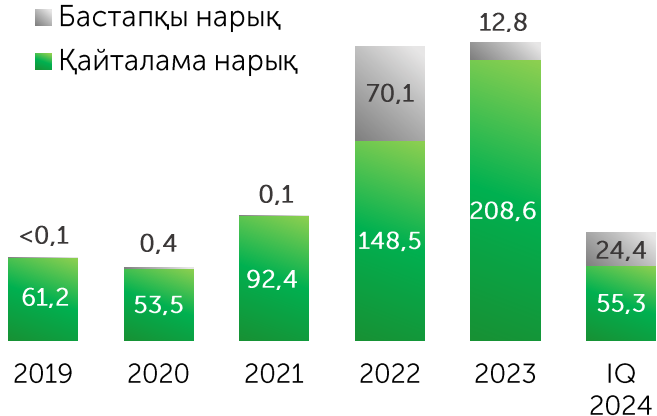
### Келесі секторларда:

- + Акциялар – **60,0 %**
- + KASE Global – **50,4 %**
- + Корпоративті облигациялар – **21,4 %**
- + Мемлекеттік бағалы қағаздар – **0,6 %**
- + Инвестициялық қорлардың бағалы қағаздары – **50,9 %**
- + МҚҰ бағалы қағаздары – **9,4 %**

# KASE қор нарығындағы бөлшек инвесторлардың сауда көлемінің серпіні

Акциялар нарығындағы жеке тұлғалардың сауда көлемі, млрд теңге

■ Бастапқы нарық  
■ Қайталама нарық



KASE Global секторындағы жеке тұлғалардың сауда көлемі, млрд теңге

■ Қайталама нарық



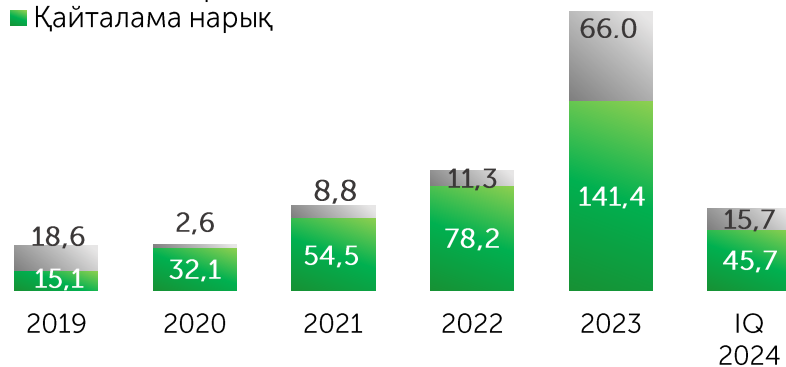
Инвестициялық қорлардың БҚ секторындағы жеке тұлғалардың сауда-саттық көлемі, млрд теңге

■ Қайталама нарық



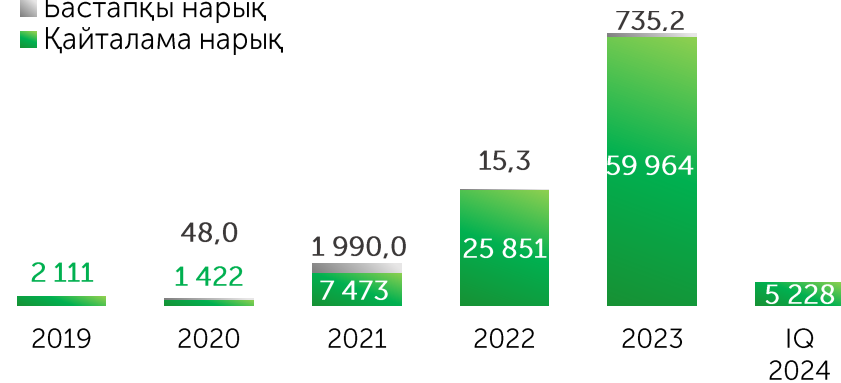
Корпоративтік облигациялар секторындағы жеке тұлғалардың сауда-саттық көлемі, млрд теңге

■ Бастапқы нарық  
■ Қайталама нарық



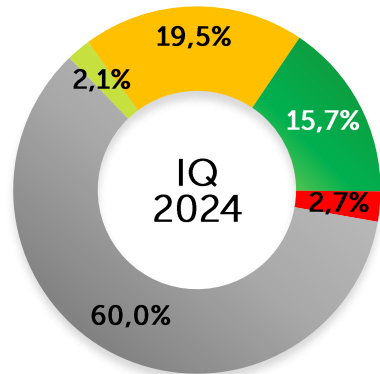
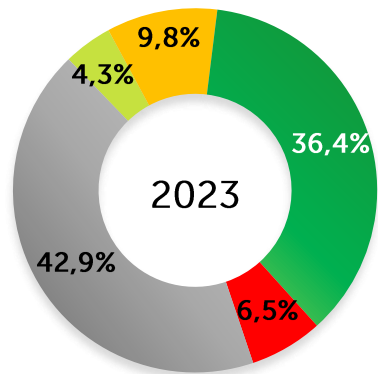
МБҚ секторындағы жеке тұлғалардың сауда көлемі, млн теңге

■ Бастапқы нарық  
■ Қайталама нарық



# KASE қор нарығындағы инвесторлардың құрылымы

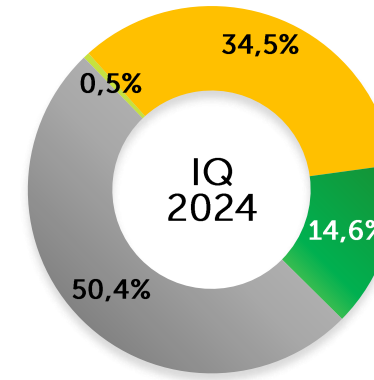
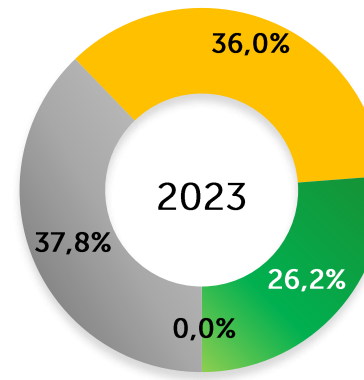
## Акциялардың қайталама нарығы



- Банктер
- Басқа заңды тұлғалар
- Жеке тұлғалар

- Брокер-дилерлер
- Басқа институционалдық инвесторлар

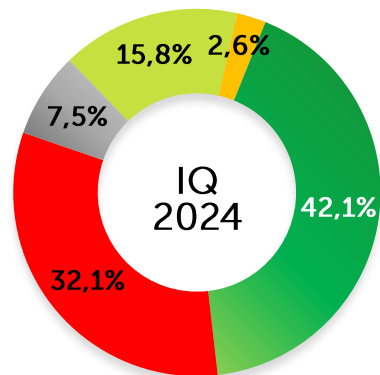
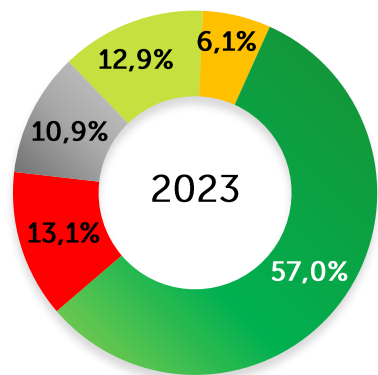
## KASE Global



- Банктер
- Басқа заңды тұлғалар
- Жеке тұлғалар

- Брокер-дилерлер
- Басқа институционалдық инвесторлар

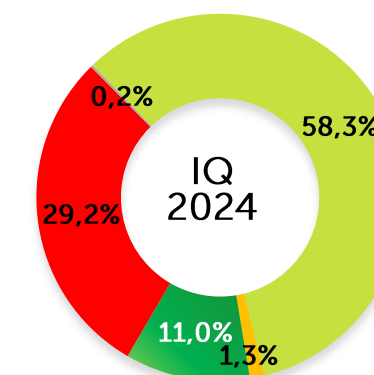
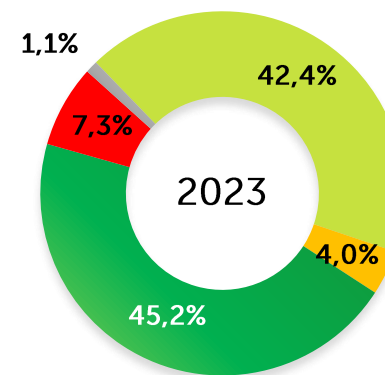
## Корпоративтік облигациялар\*



- Банктер
- Басқа заңды тұлғалар
- Жеке тұлғалар

- Брокер-дилерлер
- Басқа институционалдық инвесторлар

## Мемлекеттік бағалы қағаздар\*



- Банктер
- Басқа заңды тұлғалар
- Жеке тұлғалар

- Брокер-дилерлер
- Басқа институционалдық инвесторлар

\* тиісті нарықтағы сауда-саттықтың жалпы брутто-айналымынан мамандандырылған сауда-саттық бастамашысының позициясы есептен алынып тасталды

# Биржа мүшелері

43

Қор

37

Валюталық

28

Деривативтер

52 Жалпы саны, соның ішінде:

21 екінші деңгейдегі банк  
*ҚР резиденттері*

22 брокерлік компания  
*ҚР резиденттері*

46 жергілікті қатысушы

4 шетелдік қатысушы

2 МҚҰ

12 тікелей қол жеткізу қызметін  
ұсынатын қатысушы (DMA)

## KASE-нің жаңа мүшелері:

### 2024

- "Standard инвестициялық компаниясы" АҚ / **деривативтер**

### 2023

- "Банк Фридом Финанс Қазақстан" АҚ / **қор және деривативтер**
- NGDEM Global Limited / **қор және деривативтер**
- "Teniz Capital Investment Banking" АҚ / **валюталық**
- "SkyBridge Invest" АҚ / **валюталық**
- «Бағалы қағаздардың орталық депозитарийі» АҚ / **валюталық**
- "ЕвроЦентрАстана" АҚ / **валюталық**

# KASE және AIX: сандардағы фактілер (01.04.24 бойынша)

Нарықтар	1. Қор 2. Ақша нарығы		3. Валюталық 4. Деривативтер		1. Қор 2. Репо			
Эмитенттер саны	<b>280</b> эмитент				<b>102</b> эмитента (из них <b>23</b> являются эмитентами на KASE)			
Құралдар саны	<b>1 547</b> құралдар сауда тізімдерінде		<b>334</b> құралдар мәмілелерге қатысады		<b>165</b> құралдар сауда тізімдерінде (оның <b>27</b> KASE тізімінде)		<b>60</b> құралдар мәмілелерге қатысады (оның <b>9</b> KASE тізімінде)	
Акциялар нарығын қаржыландыру	<b>30,8</b> трлн KZT				<b>28,4</b> трлн KZT*			
Корп. қарыз	<b>13,5</b> трлн KZT				N / A			
Мүшелер саны	<b>52</b> мүшелер				<b>37</b> мүшелер оның <b>21</b> KASE мүшесі			
Индекс	<b>30</b> қор және ақша нарықтарының индекстері				<b>1</b> синтетикалық индекс			
еке тұлғалардың шоттарының саны	2,8 миллионнан астам шот: 704 мың қосалқы шот, 2,085 миллион омнибус шот коды Белсенді*: 147 мың шот: 29 мың қосалқы шот, 118 мың омнибус шот коды				1,7 млн шот Белсенді*: 14,9 мың.			
Сауда көлемі	2021	2022	2023	3А'2024	2021	2022	2023	3А'2024
Қордағы сауда көлемі	<b>174,4</b> трлн теңге	<b>261,6</b> трлн теңге	<b>410,7</b> трлн теңге	<b>92,9</b> трлн теңге	<b>0,1</b> трлн теңге	<b>0,08</b> трлн теңге	<b>0,3</b> трлн теңге	<b>0,08</b> трлн теңге
Мәмілелер саны	<b>742</b> мың	<b>905</b> мың	<b>1 381</b> мың	<b>552</b> мың	<b>20</b> мың	<b>21</b> мың	<b>63</b> мың	<b>35</b> теңге
Қор нарығындағы мәмілелер саны	<b>493</b> мың	<b>584</b> мың	<b>934</b> мың	<b>463</b> мың				
Орташа. көлемі	<b>712,0</b> млрд теңге	<b>1 067,8</b> млрд теңге	<b>1 669,7</b> млрд теңге	<b>1 574,7</b> млрд теңге	<b>0,5</b> млрд теңге	<b>0,3</b> млрд теңге	<b>1,1</b> млрд теңге	<b>1,4</b> млрд теңге

\*01.01.24 / 2023

Дереккөз: KASE, AIX



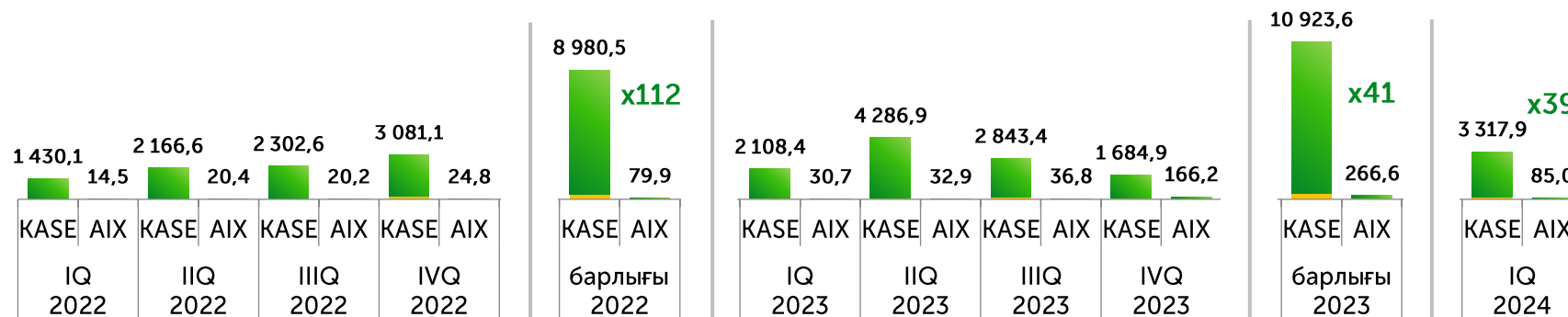
Бағалы қағаздардың түрлері	Барлығы сауда тізімдерінде*		Мәмілелерге қатысады**		Мәмілелер саны**		Сауда көлемі, млрд KZT**	
	KASE	AIX	KASE	AIX	KASE	AIX	KASE	AIX
Акциялар	145	12	67	9	428 009	23 284	116,9	29,6
GDR/ADS	5	8	4	8	2 404	6 909	0,7	8,8
ETF/ETN және пайлар	34	21	29	18	13 894	264	5,7	0,4
Облигациялар	838	125	235	25	18 898	4 238	3 194,7	46,2

\* 2024 жылғы 01 сәуірдегі жағдай бойынша құралдар саны

\*\* 2024 жылғы 01 қаңтардан 31 наурызға дейін

## Екі алаңдағы мәмілелер көлемін салыстыру, млрд KZT

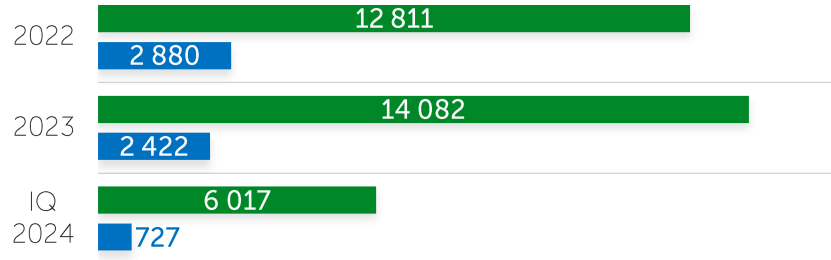
■ Акциялар ■ ЖДҚ ■ Пайлар ■ Облигациялар




# KASE және AIX-тегі индекстік акциялармен сауда-саттық көлемдерін салыстырмалы талдау



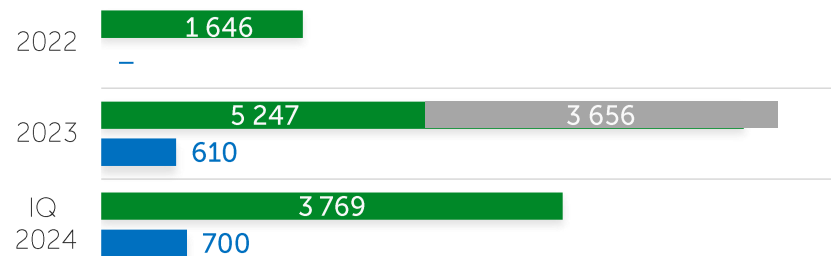
Қазақстан Халық жинақ банкінің акцияларымен сауда көлемі, млн KZT



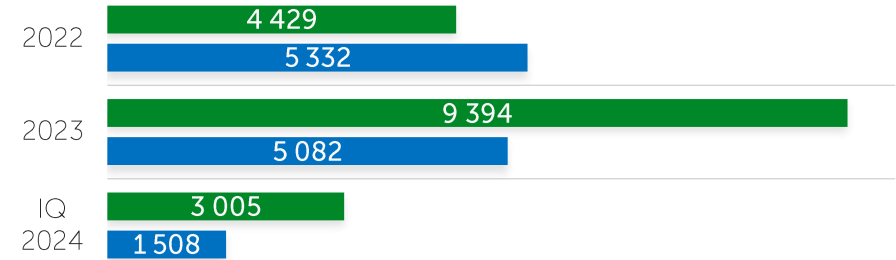
ЦентрКредит Банкінің акцияларымен сауда көлемі, млн KZT



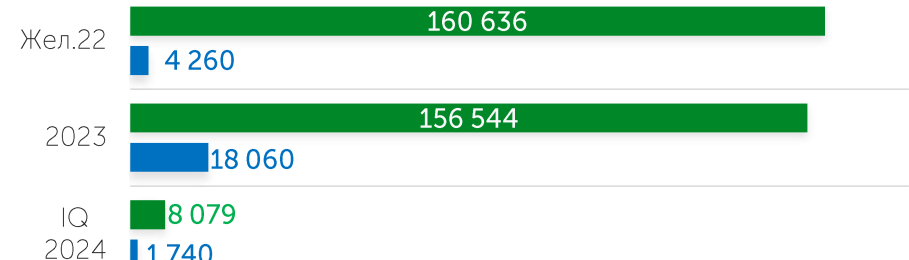
"KEGOC" АҚ акцияларымен сауда көлемі, млн KZT



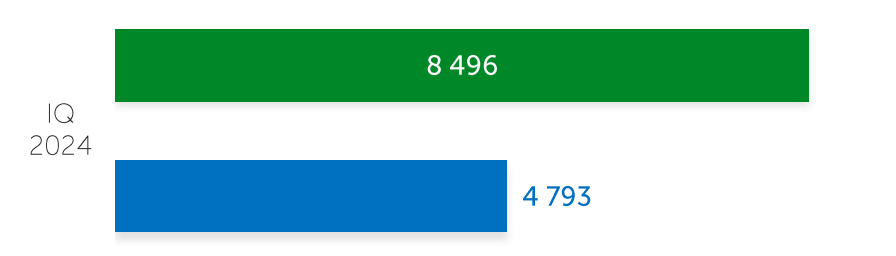
Қазатомөнеркәсіп ҰАК акцияларымен сауда көлемі, млн KZT



ҚазМұнайГаз ҰК акцияларымен сауда көлемі, млн KZT



"Эйр Астана" АҚ акцияларымен сауда көлемі, млн KZT



Дереккөз: KASE, AIX





Мазмұны

Нәтижелерге қысқаша шолу

△ KASE негізгі жобалары мен іс-шаралары

## Биржалық нарықтардағы өтімділікті арттыру

- ✓ Жаңа құралдарды енгізу
- ✓ Сауда-клирингілік байланыстар орнату
- 🕒 Деривативтер нарығын дамыту
- ✓ Шағын және орта бизнес компанияларының қор нарығына шығуы үшін қосымша ынталандыруды енгізу
- 🕒 Инвесторларды тарту және белсендігін арттыру бойынша міндеттерді іске асыру

## ОК негізгі инфрақұрылымдық элемент ретінде дамыту

- ✓ КО бөлек еншілес ұйым ретінде шығару
- 🕒 Қызметін Қаржы нарығының инфрақұрылымына арналған принциптерге сәйкес жетілдіру IOSCO
- 🕒 ESMA /EMIR нормаларына сәйкестендіру
- 🕒 Кредиттік және/немесе операциялық рейтингті алу
- ✓ Клирингілік қатысу сертификаттарын іске қосу



## Инновацияларды енгізу және технологиялық жаңарту

- 🕒 IT-инфрақұрылымның жоғары ақаулыққа төзімділігін қамтамасыз ету
- 🕒 Цифрлық қаржы құралдарын енгізуді көздейтін пилоттық жобалар
- ✓ Сауда-саттыққа қатысушылардың күдікті әрекеттерін анықтау технологиясын енгізу

## Стейкхолдерлер үшін құндылықты арттыру

- 🕒 Корпоративтік басқару деңгейін арттыру
- ✓ Дивидендтік саясатқа жаңа тәсілдерді енгізу
- 🕒 Басқарушылық есептілікті жетілдіру
- 🕒 Жобалардың маржиналдылығын ескере отырып, оларды бағалаудың жаңа тәсілдерін қолдану

## ▲ Ұйымдастырылған нарықта ШОБ қаржыландыру арнасын қалыптастыру

- ШОБ компанияларын қор нарығына тарту
- эмитент компаниялардың, оның ішінде ШОБ-тың қаржылық сауаттылығын арттыру

## ▲ Бөлшек инвесторлар базасын кеңейту

қаржылық сауаттылықты арттыру бағдарламасын әзірлеу және іске асыру - KASE академиясы

## ▲ KASE Global секторын дамыту

сауда-саттық құралдарының санын көбейту, басқа биржалық алаңдармен байланыс орнату, сондай-ақ шетелдік акциялармен саудасаттық шарттарын жақсарту

## ▲ Құралдардың желісін кеңейту, демеушілік ететін маркет-мейкинг бағдарламалары мен оқыту бағдарламалары шеңберінде маркет-мейкерлерді тарту

есебінен қазақстандық акциялардың, шетелдік бағалы қағаздардың, МБҚ, туынды құралдардың биржалық нарықтарының өтімділігін арттыру, бағалы қағаздар саудасының T+1 схемасына көшуін қарау

## ▲ ESG қаржыландыру бағытын дамыту

- "жасыл", әлеуметтік және өзге де тұрақты даму облигацияларының сегментін дамыту, эмитенттерді тарту
- ESG индексі және/индикаторын іске қосу

## ▲ Цифрлық құралдармен сауда-саттық жүргізуге арналған инфрақұрылымды құру

## ▲ Инновацияларды енгізу және технологиялық жаңарту:

жаңартылған KASE корпоративтік сайты, сервистік порталды, Биржаның жаңа БЭК-офистік жүйесін іске қосу

## ▲ Орталық контрагентті негізгі инфрақұрылымдық элемент ретінде дамыту:

ОК функционалын КАСС-ке ауыстыруды аяқтау, қызметті ESMA талаптарына сәйкес келтіру, тәуекел-менеджментті жетілдіру, ОК қызметтерін басқа сауда алаңдарына ұсыну мүмкіндігін қарастыру

## ▲ Ақпараттық технологиялар және ақпараттық қауіпсіздік қызметінің халықаралық стандарттарына сәйкес келтіру

*2024 жылғы сәуірден бастап Биржа өтеу мерзімі 31 күннен және одан да көп мемлекеттік бағалы қағаздар нарығының индекстерін (МБҚ) есептеуге және жариялауға кірісті:*

- 1) KZGB\_CPm1m – сатып алынған және төленбеген купондық сыйақыны есепке алмағанда бағалар бойынша есептелетін өтеу мерзімі 31 күннен және одан жоғары МБҚ-ның "таза" бағаларының баға индексі.
- 2) KZGB\_DPm1m – өтеу мерзімі 31 күннен асатын МБҚ жиынтық табысының (есептелген, төленген купондық төлемді және қайта инвестицияланған купондық төлемді ескере отырып) баға индексі.
- 3) KZGB\_Ym1m - кірістілік көрсеткіші, жылдық пайызбен.
- 4) МБҚ индексінің ұзақтығы өтеу мерзімі 31 күннен және одан жоғары

*Индекстердің мәндері МБҚ нарығында биржалық сауда-саттық аяқталғаннан кейін күніне бір рет есептеледі және "Индикаторлар" ("қор нарығы") және "нарықтар" ("мемлекеттік бағалы қағаздар") бөлімдерінде KASE интернет-ресурсында жарияланады*

*2023 жылғы қазаннан бастап Биржа өтеуге дейінгі мерзімдер бойынша **сегменттелмей МБҚ нарығының индекстерін** есептейді және жариялайды (жиынтық индекстер):*

- "таза" бағалардың баға индексі
- жиынтық табыстың баға индексі
- кірістілік көрсеткішінің индексі, жылдық пайызбен.

**Биржа қор және ақша нарықтарының 28 индикаторын дербес есептейді және сүйемелдейді**

# Air Astana IPO қорытындылары және KASE қайталама нарығындағы айналым



## Жергілікті нарықта:

Орналастыру кезінде акция бағасы  
**1 073,83 теңге (≈2,375 USD)**  
 Орналастыруға ұсынылған акциялар саны  
**60 393 877 акция**  
 Акциялар көлемі  
**64,85 млрд теңге (143,4 млн USD)**

Компанияны қаржыландыру  
 (01.04.24 бойынша)  
**379,3 млрд теңге**

Мәмілелер саны

Орналастырылған  
акциялар саны

Орналастырылған  
акциялардың көлемі



36 283

45 855 827

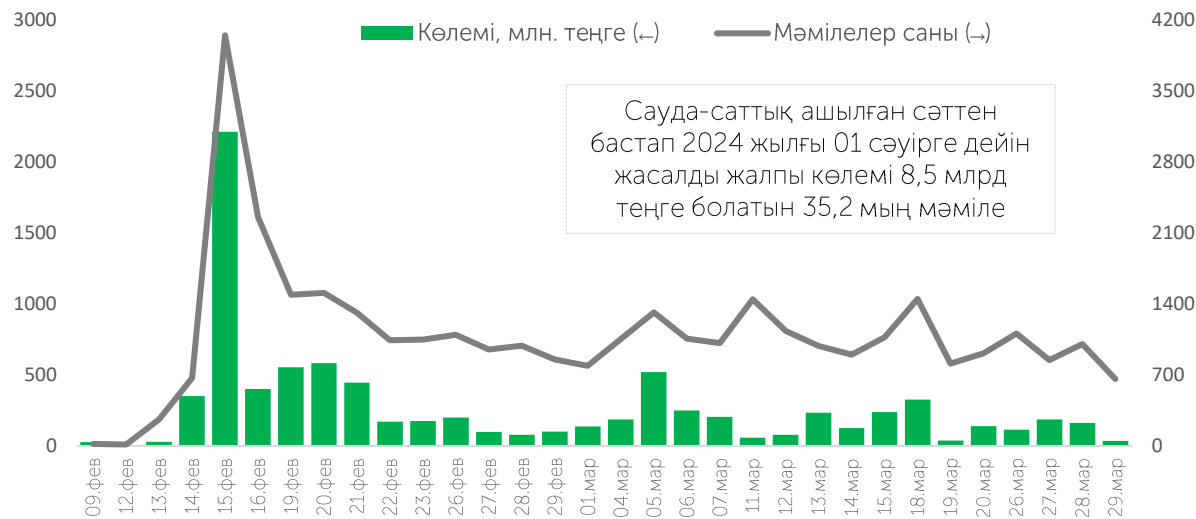
**49,2 млрд теңге  
(76% жергілікті  
нарықтағы көлемнен)**



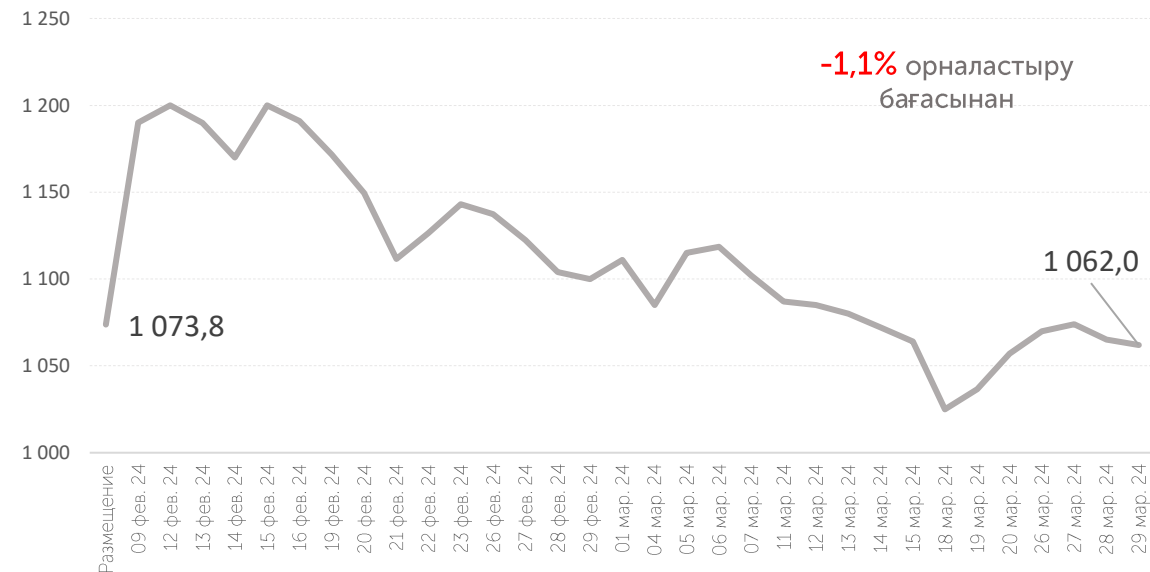
14 538 050

**15,6 млрд теңге  
(24% жергілікті  
нарықтағы көлемнен)**

Мәмілелердің көлемі мен саны



KASE бағасының өзгеру динамикасы, теңге



## Жыл андеррайтері

акциялар нарығында

акциялар нарығында

корпоративтік облигациялар нарығында

Logos include: FREEDOM finance, bcc invest, JUSAN INVEST, HALYK FINANCE, SkyBridge Invest.

## Нарық көшбасшысы

акциялар нарығында

корпоративтік облигациялар нарығында

мемлекеттік бағалы қағаздар нарығында

шетел валюталары нарығында

Logos include: FREEDOM finance, HALYK FINANCE, Halyk Bank, JUSAN INVEST, CITI, centercredit.

## Жыл Маркет-мейкері

акциялар нарығында

корпоративтік облигациялар нарығында

мемлекеттік бағалы қағаздар нарығында

Logos include: FREEDOM finance, bcc invest, HALYK FINANCE, Halyk Bank.

## Қытай юань биржалық нарығының дамуына қосқан үлесі үшін

Logos include: Bank of China Kazakhstan, ICBC.

## Инвесторларды тартуға қосқан елеулі үлесі үшін

Logos include: JUSAN INVEST, centercredit, HALYK BANK.

## Үздік қаржылық кеңесші

Logos include: bcc invest, SkyBridge Invest.

## Халықаралық қаржы ұйымдарының облигациялар нарығындағы Андеррайтер

Logo: TENGRI PARTNERS Investment Banking.



## Жергілікті SPO-ны сәтті өткізгені үшін



## Жергілікті SPO/IPO сәтті өткізгені үшін



## Жергілікті IPO сәтті өткізгені үшін



## Мемлекеттік қолдау құралдарын пайдалана отырып қаржыландыруды табысты тартқаны үшін



## ESG облигациялар нарығының көшбасшысы



## Ашықтыққа ұмтылғаны үшін

қаржы секторының компаниялар



## Ашықтыққа ұмтылғаны үшін

Қаржы емес секторының компаниялар



# 2023 жылдың қорытындысы бойынша жыл сайынғы марапаттау (3/3) KASE

Халықтың қаржылық сауаттылығын арттырғаны үшін



интерфакс  
Казахстан

Қор нарығын жарықтандыруға ең креативті көзқарас үшін

КУРСИВ

inbusiness.kz

Қор нарығы туралы ең өзекті материал үшін

KAZAKHSTAN  
Forbes

exclusive  
ресурс для профессионалов

Қор нарығын ең кәсіби қамту үшін

КАПИТАЛ  
ЦЕНТР ДЕЛОВОЙ ИНФОРМАЦИИ

DKN WORLD NEWS

Қор нарығын мемлекеттік тілде жариялағаны үшін

BAQ·KZ

06  
марта

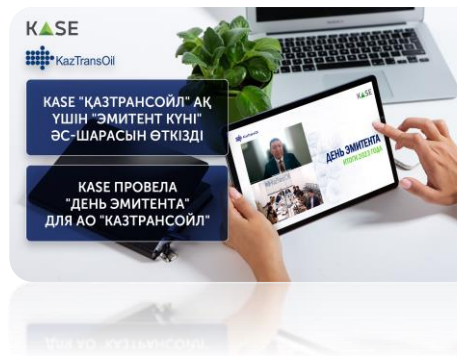
KASE IFC-мен бірлесіп жыл сайынғы "Ring The Bell for Gender Equality" сауда-саттығының ашылу рәсімін және "invest in Women: Accelerate Progress" пікірталасын өткізді

*Ring The Bell for Gender Equality сауда-саттығының ашылу салтанаты тұрақты даму саясаты мен ESG принциптері контекстінде гендерлік инклюзивтілікті дамыту перспективаларына және гендерлік теңдікті қолдауға әлемдік қауымдастықтың назарын аударуға арналған.*



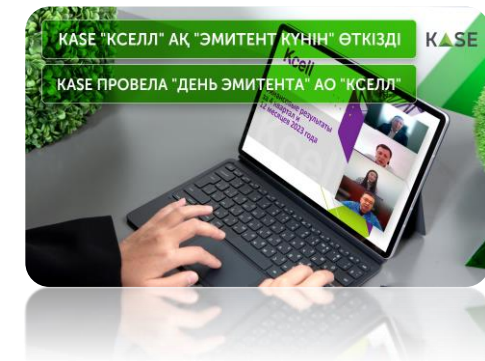
ЭМИТЕНТ  
КҮНІ

12  
наурыз



15  
наурыз

Kcell



## KASE DAY IN ASTANA

07  
ақпан

Биржа басшылығы іс-шарада биржаны дамыту стратегиясының негізгі бағыттары, қызмет нәтижелері, өнімдер мен қызметтер, сондай-ақ KASE клирингтік орталығының қызметі туралы презентациялар өткізді.



## Оқыту іс-шаралары

28  
ақпан

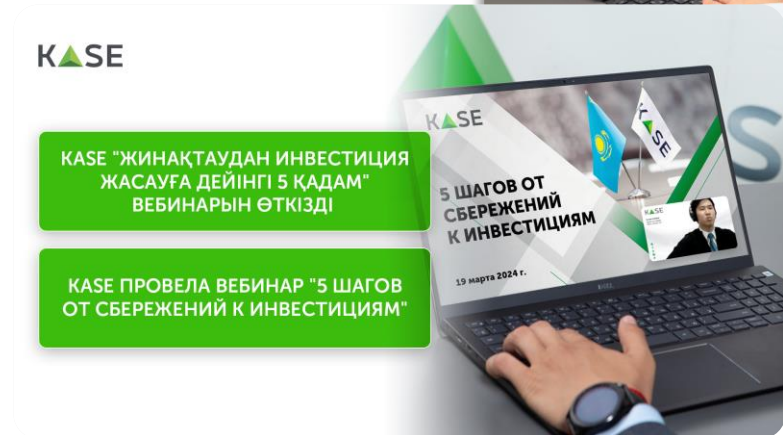
"Бағалы қағаздарға салық салу және декларациялау" вебинары

12  
наурыз

"Қарапайым сөзбен фьючерстер туралы" вебинары

19  
наурыз

Бөлшек инвесторларға арналған "инвестициялауға 5 қадам" вебинары



# Биржалық симулятор байқауының ашылуы

2024 жылғы 08 сәуірден 31 мамырға дейін

## Жобаның мақсаты

Оқу бағдарламасы шеңберінде өздерінің кәсіби білімдерін кеңейтуге, сондай-ақ қор нарығында жұмыс істеу дағдыларын алуға ниет білдірген студенттердің қаржылық сауаттылығын арттыру



Жоба KASE Mobile мобильді қосымшасы - оқу сауда жүйесінде сауда форматында іске асырылатын болады. Жобаға қатысушылар 60-тан астам құралға инвестициялай алады және жергілікті компаниялардың ғана емес, сонымен қатар халықаралық танымал брендтердің де лицензияларын сатудың практикалық дағдыларын



Биржалық симулятор қатысу туралы ақпаратпен QR-код бойынша танысуға болады

## **KASE және KASE клирингтік орталығы жүйелі маңызды инфрақұрылымдық қаржы ұйымдары мәртебесіне ие болды**

Бұл мәртебе қаржы ұйымдарын жүйелік маңызы бар ұйымдардың қатарына жатқызу қағидаларына сәйкес KASE және KASE клирингтік орталығына берілді.

Бұл Қазақстан Республикасының Бағалы қағаздар нарығының жұмыс істеу тұрақтылығы KASE және клирингтік орталықтың тұрақты қызметіне байланысты екенін білдіреді.



## **KASE клирингтік орталығы мен "ETC" тауар биржасы өзара түсіністік туралы Меморандумға қол қойды**

Мақсаты: есеп айырысу-клирингтік сервис қызметтерінің KACC ұсыну мүмкіндіктерін айқындау және МФЦА аумағында ETC тобы құратын ETC биржасының мерзімді нарықтарын және көпжақты сауда алаңын қоса алғанда, тауарлық туынды құралдар нарығына қызмет көрсету үшін бірыңғай клирингтік орталықтың функцияларын жүзеге асыру.





# Назарларыңызға рахмет!



Қазақстан Республикасы, А15G7M6  
Алматы қ, Байзақова к, 280  
Солтүстік мұнарасы  
"Almaty Towers"  
Көпфункционалды кешені  
8-ші қабат

Тел: +7 (727) 237 53 00  
Факс: +7 (727) 296 64 02  
e-mail: [info@kase.kz](mailto:info@kase.kz)  
[www.kase.kz](http://www.kase.kz)

