



**ИНВЕСТИЦИОННЫЙ  
МЕМОРАНДУМ  
облигаций первого – четвертого  
выпусков в пределах пятой  
облигационной программы**

**АСТАНА 2018 г.**

## Оглавление

Раздел 1. Краткие сведения о ценных бумагах .....	4
1. Сведения о выпуске и о процедуре размещения ценных бумаг .....	4
2. Сведения о регистраторе, представителе держателей ценных бумаг и платежном агенте ..	5
3. Цели и причины листинга и последующего размещения ценных бумаг .....	6
Раздел 2. Общие сведения об эмитенте .....	6
1. Наименование эмитента и его организационно-правовая форма .....	6
2. Полный юридический и фактический адрес (место нахождения) эмитента и номера контактного телефона и факса, адрес электронной почты .....	6
3. История образования и деятельности эмитента .....	7
4. Сведения о наличии рейтингов от международных рейтинговых агентств, присвоенных эмитенту .....	9
5. Сведения о лицензиях, на основании которых эмитент осуществляет свою деятельность ..	9
6. Наименования, даты регистрации, юридические и фактические адреса (места нахождения) всех филиалов и представительств эмитента .....	9
7. Акционерный капитал .....	10
8. Избранные финансовые данные .....	10
Раздел 3. Управления и акционеры (участники) .....	10
1. Структура органов управления эмитента .....	10
2. Члены Совета Директоров .....	14
3. Исполнительный орган эмитента .....	15
4. Организационная структура .....	16
5. Акционеры Банка .....	20
6. Сведения о юридических лицах, в которых эмитент владеет пятью и более процентами от общего количества размещенных акций (оплаченного уставного капитала) .....	21
7. Промышленные, банковские, финансовые группы, холдинги, концерны, ассоциации, в которых участвует эмитент, место и функции эмитента в этих организациях .....	23
Раздел 4. Банки, консультанты и аудиторы эмитента .....	23
1. Сведения о банках и/или других организациях, которые на протяжении трех лет оказывают эмитенту финансовые услуги* .....	23
2. Сведения о финансовых и/или юридических консультантах .....	23
3. Сведения об аудиторских организациях .....	23
Раздел 5. Описание деятельности компании .....	24
1. Краткое описание общих тенденций в отрасли .....	24
2. Сведения о попытках третьих лиц поглотить Эмитента (через приобретение его акций) или о попытках Эмитента поглотить другую организацию за последний заверченный и за текущий годы .....	27
3. Сведения об условиях важнейших контрактов, соглашений, заключенных Эмитентом, которые могут оказать в будущем существенное влияние на деятельность листинговой компании .....	27
4. Сведения об основных капитальных вложениях .....	28
5. Факторы, позитивно и негативно влияющие на доходность продаж эмитента по основной деятельности .....	28
6. Деятельность эмитента по организации продажи своей продукции (выполнения работ, оказания услуг) .....	28
7. Ключевые факторы, влияющие на деятельность Эмитента: .....	28
Раздел 6. Финансовое состояние .....	32
Активы .....	62
1. Нематериальные активы .....	63
2. Основные средства .....	63
В течение трех последних лет переоценка основных средств не производилась .....	64
3. Незавершенное капитальное строительство .....	64
4. Инвестиции, учитываемые методом долевого участия, и другие финансовые активы .....	64
5. Ссуды (финансовый лизинг) клиентам .....	66
6. Средства в банках и других финансовых организациях .....	72
Пассивы .....	73
1. Акционерный капитал .....	74
2. Средства банков и других финансовых организаций .....	75

3. Депозиты (вклады) клиентов .....	76
4. Выпуски долговых ценных бумаг .....	78
Финансовые результаты.....	83
1. Анализ финансовых результатов.....	83
2. Коэффициенты.....	84
3. Исполнение пруденциальных нормативов* .....	85
Денежные потоки.....	86
1. Краткий анализ денежных потоков Банка за три последних года .....	86
Другая существенная информация .....	87
1. Выданные гарантии .....	87
Приложение 1.....	88
Приложение 2.....	99
Приложение 3.....	100

## Раздел 1. Краткие сведения о ценных бумагах

### 1. Сведения о выпуске и о процедуре размещения ценных бумаг

Настоящие выпуски облигаций осуществляются в соответствии с проспектом пятой облигационной программы АО «Цеснабанк» (далее - Банк) объемом 500 миллиардов тенге, зарегистрированным Национальным Банком Республики Казахстан 02.10.2018 г. (№F95).

<b>Структура выпуска облигаций</b>		
	<b>Первый выпуск НИН – KZP01Y10F951</b>	<b>Второй выпуск НИН – KZP02Y15F958</b>
<b>вид облигаций</b>	Именные купонные без обеспечения облигации	
<b>количество выпускаемых облигаций</b>	150 000 000 (Сто пятьдесят миллионов) шт.	200 000 000 (Двести миллионов) шт.
<b>общий объем выпуска</b>	150 000 000 000 (Сто пятьдесят миллиардов) тенге.	200 000 000 000 (Двести миллиардов) тенге.
<b>ставка вознаграждения</b>	Фиксированная на весь срок обращения облигаций в размере 4% годовых от номинальной стоимости облигаций.	
<b>дата начала обращения облигаций, срок обращения</b>	Датой начала обращения облигаций является дата включения облигаций в официальный список ценных бумаг АО «Казахстанская фондовая биржа». Срок обращения облигаций – 10 (десять) лет с даты начала обращения облигаций.	Датой начала обращения облигаций является дата включения облигаций в официальный список ценных бумаг АО «Казахстанская фондовая биржа». Срок обращения облигаций – 15 (пятнадцать) лет с даты начала обращения облигаций.
<b>дата погашения облигаций</b>	По истечении 10 (Десять) лет с даты начала обращения облигаций.	По истечении 15 (пятнадцать) лет с даты начала обращения облигаций.
<b>Структура выпуска облигаций</b>		
	<b>Третий выпуск НИН – KZP03Y05F957</b>	<b>Четвертый выпуск НИН – KZP04Y05F955</b>
<b>вид облигаций</b>	Именные купонные субординированные Облигации без обеспечения	Именные купонные индексированные субординированные Облигации
<b>количество выпускаемых облигаций</b>	50 000 000 (Пятьдесят миллионов) шт.	100 000 000 (Сто миллионов) шт.
<b>общий объем выпуска</b>	50 000 000 000 (Пятьдесят миллиардов) тенге.	100 000 000 000 (Сто миллиардов) тенге.
<b>ставка вознаграждения</b>	Фиксированная на весь срок обращения облигаций в размере 13% годовых от номинальной стоимости облигаций.	Ставка вознаграждения фиксированная на весь срок обращения облигаций и составляет 4% годовых от индексированной номинальной стоимости облигаций.
<b>дата начала обращения облигаций, срок обращения</b>	Датой начала обращения облигаций является дата включения облигаций в официальный список ценных бумаг АО «Казахстанская фондовая биржа». Срок обращения облигаций – 5 (пять) лет с даты начала обращения облигаций.	
<b>дата погашения облигаций</b>	По истечении 5 (пять) лет с даты начала обращения облигаций.	
<b>Для всех выпусков облигаций</b>		
<b>номинальная стоимость одной облигации</b>	1 000 (Одна тысяча) тенге.	
<b>дата, с которой начинается начисление вознаграждения по Облигациям</b>	С даты начала обращения облигаций.	
<b>периодичность и даты выплаты вознаграждения</b>	Один раз в год до срока погашения. Первая выплата – по истечении 1 года со дня начала обращения.	
<b>валюта номинальной стоимости, валюта платежа по основному долгу и (или) начисленному вознаграждению по Облигациям</b>	Все платежи (выплаты вознаграждения и основной суммы долга) осуществляются Банком в безналичном порядке в национальной валюте Республики Казахстан (тенге).	
<b>дата начала и дата окончания размещения Облигаций</b>	Начало размещения - с даты начала обращения облигаций. Датой окончания размещения облигаций является дата регистрации сделки с облигациями в количестве, указанном в подпункте 3, в АО «Единый регистратор ценных бумаг» путем списания облигаций с лицевого счета Банка и зачисления их на лицевые счета Держателей облигаций. Размещение облигаций производится на организованном рынке ценных бумаг и осуществляется в соответствии с внутренними документами АО «Казахстанская фондовая биржа». Информация о сроках и условиях размещения облигаций размещается на сайтах Банка ( <a href="http://www.tsb.kz">www.tsb.kz</a> ), АО «Казахстанская фондовая биржа» ( <a href="http://www.kase.kz">www.kase.kz</a> ) и Депозитария финансовой отчетности ( <a href="http://www.dfo.kz">www.dfo.kz</a> ).	
<b>рынок, на котором планируется обращение облигаций</b>	Обращение облигаций планируется на организованном и неорганизованном рынке ценных бумаг.	
<b>способ оплаты размещаемых облигаций</b>	Оплата размещаемых облигаций производится деньгами. Порядок и условия оплаты определяются внутренними документами организатора торгов.	
<b>порядок и условия выплаты вознаграждения, способ получения вознаграждения, период времени, применяемый для расчета вознаграждения по облигациям</b>	Выплата вознаграждения производится в тенге путем перевода денег на текущие счета держателей облигаций в течение 15 (пятнадцать) календарных дней с даты, следующей за Датой фиксации реестра держателей ценных бумаг. Реестр держателей облигаций фиксируется на начало последнего дня соответствующего купонного периода. Последняя выплата вознаграждения производится	

	<p>одновременно с выплатой основной суммы долга по облигациям. Вознаграждение рассчитывается как произведение номинальной стоимости облигаций на годовую ставку купонного вознаграждения, исходя из расчета временной базы 360/30 (360 дней в году / 30 дней в месяце). В случае если держателем облигаций будет являться нерезидент Республики Казахстан, выплата купонного вознаграждения будет производиться в тенге при наличии у такого держателя банковского счета в тенге на территории Республики Казахстан.</p> <p>Конвертация тенге в иную валюту возможна по курсу, установленному Национальным Банком Республики Казахстан, на дату фиксации реестра держателей облигации для соответствующей выплаты купонного вознаграждения при получении Банком не позднее, чем за 5 (пять) рабочих дней до дня соответствующей выплаты от держателя облигаций – нерезидента Республики Казахстан соответствующего письменного заявления. Конвертация тенге в иную валюту будет производиться за счет держателя облигаций.</p>
<b>условия погашения облигаций, способ погашения облигаций</b>	<p>Облигации погашаются по истечении срока их обращения по номинальной стоимости в тенге с одновременной выплатой вознаграждения за последний период путем перевода денег на текущие счета Держателей облигаций в течение 15 (пятнадцать) календарных дней с даты, следующей за последним днем обращения облигаций. Погашение облигаций производится путем безналичного перевода номинальной стоимости облигаций и суммы вознаграждения за последний период на текущие счета Держателей облигаций. В случае если держателем облигаций будет являться нерезидент Республики Казахстан, выплата суммы основного долга и последнего купонного вознаграждения будет производиться в тенге при наличии у такого держателя банковского счета в тенге на территории Республики Казахстан.</p> <p>В случае отсутствия у держателя облигаций банковского счета в тенге на территории Республики Казахстан, конвертация тенге в иную валюту возможна по курсу, установленному Национальным Банком Республики Казахстан, на дату фиксации реестра держателей облигации для соответствующей выплаты последнего купонного вознаграждения и погашения облигаций, при получении Банком не позднее чем за 5 (пять) рабочих дней до дня соответствующей выплаты от держателя облигаций – нерезидента Республики Казахстан соответствующего письменного заявления. Конвертация тенге в иную валюту будет производиться за счет держателя облигаций.</p>
<b>право Банка досрочного выкупа облигаций</b>	Выкуп размещенных облигаций не предусмотрен
<b>Держатель облигаций имеет право:</b>	<ol style="list-style-type: none"> <li>1) на получение номинальной стоимости облигации в сроки, предусмотренные настоящим проспектом выпуска облигаций;</li> <li>2) право на получение вознаграждения в сроки, предусмотренные настоящим проспектом выпуска облигаций;</li> <li>3) право на получение информации в порядке, предусмотренном законодательством Республики Казахстан;</li> <li>4) прочие права, вытекающие из права собственности на облигации в соответствии с законодательством Республики Казахстан.</li> </ol> <p>Право требования досрочного погашения по облигациям данного выпуска не предусмотрено</p>
<b>Держатель облигаций не вправе</b>	Предъявлять требование о досрочном выкупе облигаций в случаях, не предусмотренных настоящим Проспектом. Права держателей облигаций в случае нарушения Банком ковенантов определены в разделе «Ограничения (ковенанты)».
<b>Налогообложение по облигациям</b>	Облигации, находящиеся в листинге Биржи, не облагаются налогом у источника выплаты.
<b>Информация о фондовых биржах, на которых торгуются ценные бумаги эмитента</b>	<p>АО «Казахстанская фондовая биржа».</p> <p>Адрес: 050040, г. Алматы, ул. Байзакова, 280, Многофункциональный комплекс «Almaty Towers», 8 этаж.</p> <p>Контактный телефон 8 (727) 237-53-00, факс: 8 (727) 296-64-02, www.kase.kz.</p> <p>Председатель Правления – Алдамбергел Алина Әтемісқызы</p>
<b>Ограничения на ввоз или вывоз денег, в том числе в виде дохода по ценным бумагам</b>	Ввоз и вывоз денег, получаемых держателями облигаций, регулируется законодательством Республики Казахстан. Ограничения на ввоз и вывоз вознаграждения по облигациям отсутствуют.

Количество ценных бумаг, планируемое к размещению среди неограниченного круга инвесторов в течение срока обращения, составляет 500 млн. шт. (с первого по четвертый выпуски в рамках 5 облигационной программы). Планируемая доходность на дату размещения ценных бумаг 4%-13% годовых.

## 2. Сведения о регистраторе, представителе держателей ценных бумаг и платежном агенте

### **Сведения о регистраторе:**

Регистратором является АО «Единый регистратор ценных бумаг», находящееся по адресу: г. Алматы, ул. Сатпаева, д.30А/3. Контактный телефон 8 (727) 272-47-60, факс: 8 (727) 272-47-60, вн.230, электронная почта: info@tisr.kz.

Вид деятельности: ведение системы реестров держателей ценных бумаг.

Председатель Правления – Хаджиева Мария Жамаловна.

### **Сведения о представителе держателей ценных бумаг:**

Представителем держателей облигаций является АО «Private Asset Management», расположенное по адресу: г. Алматы, ул. Тайманова, д. 167А. Контактный телефон: 8 (727) 267 77 17, факс: 8 (727) 386 78 63, электронная почта: info@ram.kz.

Вид деятельности: управление инвестиционным портфелем, брокерская и дилерская деятельность, и другой вид профессиональной деятельности на рынке ценных бумаг.

Председатель Правления – Усеров Даулет Ералыевич.

#### **Сведения о платежном агенте:**

Выплаты купонного вознаграждения и номинальной стоимости Облигаций осуществляются Банком самостоятельно.

### **3. Цели и причины листинга и последующего размещения ценных бумаг**

Включение облигаций в официальный список АО «Казахстанская фондовая Биржа» позволит повысить их ликвидность, расширить список финансовых инструментов эмитента.

Целями привлечения средств настоящего выпуска являются:

- диверсификация и увеличение срочности источников привлеченных средств;
- поддержание среднесрочной и долгосрочной ликвидности Банка;
- активизация деятельности Банка в области кредитования инвестиционных проектов реального сектора экономики.

Планируемые сроки размещения: 2018 г. – 2019 г.

**Прогноз источников и потоков денежных средств Банка на период обращения облигаций см. Приложение 2.**

## **Раздел 2. Общие сведения об эмитенте**

### **1. Наименование эмитента и его организационно-правовая форма**

<b>Наименование эмитента</b>		
	<b>Полное</b>	<b>Сокращенное</b>
На казахском языке	«ЦЕСНАБАНК» Акционерлік Қоғамы	«ЦЕСНАБАНК» АҚ
На русском языке	Акционерное общество «ЦЕСНАБАНК»	АО «ЦЕСНАБАНК»
На английском языке	Joint Stock Company «TSESNA BANK»	JSC «TSESNA BANK»

<b>Изменение в наименовании эмитента</b>		
<b>Полное наименование</b>	<b>Сокращенное наименование</b>	<b>Дата изменения</b>
Коммерческий акционерный банк «Цеснабанк»	КАБ «Цеснабанк»	17 января 1992 г.
Акционерный банк «Цеснабанк»	АБ «Цеснабанк»	28 декабря 1993 г.
Акционерное общество открытого типа «Цеснабанк»	АООТ «Цеснабанк»	06 декабря 1998 г.
Открытое акционерное общество «Цеснабанк»	ОАО «Цеснабанк»	12 февраля 1999 г.
Акционерное общество «Цеснабанк»	АО «Цеснабанк»	26 декабря 2003 г.

### **2. Полный юридический и фактический адрес (место нахождения) эмитента и номера контактного телефона и факса, адрес электронной почты**

<b>Резюме Банка</b>	
<b>Юридический адрес:</b>	Республика Казахстан, Z05K7B0, г. Астана, район Есиль, ул. Сығанақ, д. 24
<b>Фактический адрес:</b>	Республика Казахстан, Z05K7B0, г. Астана, район Есиль, ул. Сығанақ, д. 24
<b>Коммуникационные реквизиты:</b>	Тел.: 8 (7172) 770-875, факс: 8 (7172) 770-195 Официальный web сайт: www.tsb.kz , Электронная почта: tsb@tsb.kz
<b>Банковские реквизиты:</b>	БИК TSESKZKA БИН 920140000084, К/с KZ48125KZT1001300336



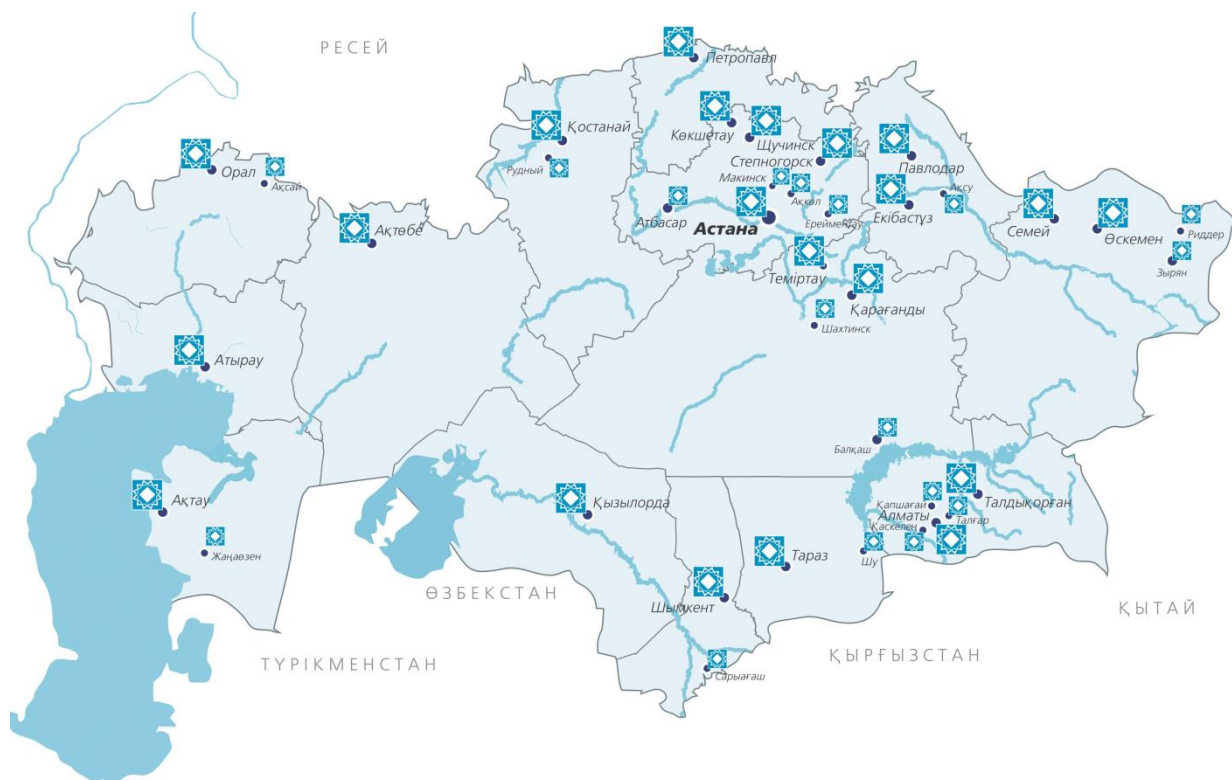
	в УУМО (ООКСП) НБ РК Кбе 14
<b>Дата первичной регистрации</b>	17 января 1992года
<b>Дата государственной перерегистрации</b>	Справка о государственной перерегистрации юридического лица от 26.12.03г. (внесены изменения и дополнения 19.05.2014г.)
<b>Наименование органа, осуществившего государственную регистрацию (перерегистрацию)</b>	Министерство юстиции Республики Казахстан
<b>Основной вид деятельности:</b>	Банковская деятельность
<b>Лицензии</b>	Лицензия Национального Банка Республики Казахстан на проведение банковских и иных операций и деятельности на рынке ценных бумаг №1.2.35/225/37 от 30.11.2015 г.

### 3. История образования и деятельности эмитента

Цеснабанк был основан 17 января 1992 года в г. Целинограде (Астане). Миссией Банка является удовлетворение потребностей клиентов путем предоставления первоклассного сервиса и реализации потенциала клиентов, тем самым способствуя развитию благосостояния страны. Основными целями создания и деятельности Банка являются:

- содействие формированию и дальнейшему развитию экономики Казахстана;
- осуществление финансовой деятельности, способствующей становлению и развитию различных отраслей, секторов экономики и социальной сферы;
- осуществление и расширение спектра, а также качества банковских услуг в соответствии с международными нормами, стандартами и законодательством Республики Казахстан.

Являясь универсальным коммерческим банком, Цеснабанк предоставляет широкий спектр банковских услуг для крупных корпораций, субъектов МСБ и населения, в числе которых кредитование, открытие и обслуживание текущих счетов, срочных вкладов, международных платежных карточек VISA и MasterCard, денежные переводы, операции с аффинированным золотом, услуги сейфового депозитария, кастодиальные услуги и многое др. Филиальная сеть Банка по состоянию Банка представлена 22 филиалами и 130 отделениями по всему Казахстану.



Банк прошел большой путь становления из регионального банка в крупнейшую финансовую организацию с устойчивыми позициями. В настоящее время Цеснабанк входит в ТОП-3 банков и является вторым крупнейшим банком страны Казахстана по объемам активов, кредитования экономики и собственного капитала.

История Цеснабанка: ключевые события		
1992 год	Основание Цеснабанка	Активы Банка преодолели отметку в 2 трлн. тенге
1993 год	Открытие первых филиалов Цеснабанка в г. Алматы и г. Костанай	Акционеры пополнили уставной капитал на сумму 29,6 млрд. тенге
1994 год	Цеснабанк включен в список членов валютного рынка KASE	Цеснабанк завершил процесс покупки российского банка ПАО «Плюс Банк», доведя свою долю в уставном капитале до 100%
1998 год	Открыты кредитные линии с международными финансовыми институтами: Азиатским Банком Развития по поддержке сельскохозяйственного сектора; Европейским Банком Реконструкции и Развития на развитие малого и среднего бизнеса, Всемирным Банком по проекту Постприватизационной поддержки сельского хозяйства	2016 год Цеснабанк выступил ведущим менеджером и банком-участником синдицированного займа, предоставленного ОАО «АСБ Беларусбанк»
1998-2001 гг	Запуск и реализация программы институционального развития «Твиннинг» с банком «Rabobank» (Нидерланды)	Цеснабанк подписал соглашение с Азиатским банком развития (АБР) по программе торгового финансирования
2000 год	Цеснабанк стал членом Казахстанского фондом гарантирования (страхования) вкладов физических лиц	«Серебряный» юбилей - 25 лет со дня своего основания
2003 год	Решением НБ РК Цеснабанк признан перешедшим к международным стандартам бухгалтерского учета в части автоматизации банковских информационных технологий  Банк становится членом фондового рынка KASE	Участие в Программе НБРК по повышению финансовой устойчивости банковского сектора  Награда «Ведущий банк-партнер в Казахстане» по Программе торгового финансирования Азиатского банка развития
2004 год	Облигации банка включены в официальный список ценных бумаг KASE категории «А»  Банк вступил в Казахстанский фонд гарантирования ипотечных кредитов	2017 год Награда «Лучший локальный банк в Центральной и Восточной Европе» в рамках инициативы «Один пояс и один путь» от журнала Asiamoney Награда «Лучший банк Казахстана 2017» (Best Commercial Bank Kazakhstan 2017) от журнала International Banker
2005 год	Начат выпуск международных платежных карточек Visa	Открытие в городе Алматы крупнейшего VIP-центра в Казахстане с автоматизированным круглосуточным депозитарием
2006 год	Привлечение дебютного синдицированного займа на сумму \$22 млн.	Запуск обслуживания карточек международной платежной системы UnionPay International Co., Ltd.
2007 год	Банком осуществлен дебютный выпуск еврооблигаций на \$125 млн с купоном 9,875% и погашением в 2010г.	Внедрение нового продукта – продажа и покупка аффинированного золота в слитках
2012 год	Цеснабанк вошел в список 100 ведущих компаний и лидеров мира ежегодного проекта британского журнала World Finance	Открытие филиала в г. Туркестан
2014 год	Активы банка преодолели отметку в 1 трлн. тенге	Докапитализация Банка в размере 40 млрд. тенге;
2015 год	Цеснабанк вошел в TOP-3 банков Казахстана по размеру активов, кредитов и депозитов; Запуск 3-летней программы по созданию культуры первоклассного сервиса Дж. Шоула совместно с американским Институтом качественного сервиса	2018 год Правительством и НБРК утвержден механизм оздоровления аграрного сектора и повышения устойчивости АО «Цеснабанк» посредством выкупа портфеля сельскохозяйственных кредитов у АО «Цеснабанк» на сумму 450 млрд. тенге.

Цеснабанк обеспечивает доступность и достоверность информации для потенциальных инвесторов, клиентов и других заинтересованных лиц.

Дальнейшую стратегию развития Цеснабанк видит в сохранении и укреплении позиций в ТОП-3 крупнейших банков страны при поддержании хорошего качества активов, увеличении доходности, а также постоянном повышении качества предоставляемых банковских услуг.



#### 4. Сведения о наличии рейтингов от международных рейтинговых агентств, присвоенных эмитенту

##### S&P Global Ratings

Кредитный рейтинг контрагента: В/Негативный/В

Рейтинг по национальной шкале: kzBB+

#### 5. Сведения о лицензиях, на основании которых эмитент осуществляет свою деятельность

Информация представлена в п.2 настоящего раздела.

#### 6. Наименования, даты регистрации, юридические и фактические адреса (места нахождения) всех филиалов и представительств эмитента

АО «Цеснабанк» имеет обширную филиальную сеть практически во всех регионах Казахстана и насчитывает 22 филиала.

№	Наименование	Дата регистрации (перерегистрации)	Место нахождения и почтовый адрес
1	Акмолинский филиал АО «Цеснабанк»	20.06.2005г.	Республика Казахстан, г. Кокшетау, ул. Ауэзова, 151
2	Актюбинский филиал АО «Цеснабанк»	02.03.2006г.	Республика Казахстан, г. Актюбе, ул. Братьев Жубановых, 278 А
3	Алматинский филиал АО «Цеснабанк»	25.07.93г. (07.06.04г.)	Республика Казахстан, г. Алматы, пр. Аль – Фараби, 15
4	Атырауский филиал АО «Цеснабанк»	09.01.2006г. (27.08.07г.)	Республика Казахстан, г. Атырау, ул. Кулманова, 144 Н/П1
5	Восточно-Казахстанский филиал АО «Цеснабанк»	14.01.05г.	Республика Казахстан, г. Усть - Каменогорск, ул. Кабанбай батыра, 120/1
6	Жамбылский филиал АО «Цеснабанк»	14.05.2007г.	Республика Казахстан, г. Тараз, ул. Айтеке би, 56-58
7	Западно – Казахстанский филиал АО «Цеснабанк»	12.12.2006г.	Республика Казахстан, г. Уральск, ул. г.Караша, 31
8	Карагандинский филиал АО «Цеснабанк»	21.05.04г.	Республика Казахстан, г. Караганда, ул. Чкалова, 7/4
9	Костанайский филиал АО «Цеснабанк»	31.05.96г. (30.04.04г.)	Республика Казахстан, г. Костанай, ул. Дулатова, 58
10	Кызылординский филиал АО «Цеснабанк»	05.06.2007г.	Республика Казахстан, г. Кызылорда, ул. Желтоксан, дом 42
11	Мангистауский филиал АО «Цеснабанк»	17.01.2006г.	Республика Казахстан, г. Актау, м-н 15, 67а
12	Павлодарский филиал АО «Цеснабанк»	26.06.97г. (29.04.04г.)	Республика Казахстан, г. Павлодар, ул. Академика Сатпаева, 154
13	Северо-Казахстанский филиал АО «Цеснабанк»	12.01.2005 (09.11.07г.)	Республика Казахстан г. Петропавловск, ул. Жабаева, 194а
14	Степногорский филиал АО «Цеснабанк»	26.06.97г. (19.04.04г.)	Республика Казахстан, Акмолинская обл., г. Степногорск, микрорайон 4, д. 86а
15	Столичный филиал АО «Цеснабанк»	20.07.04г. (23.10.12г.)	Республика Казахстан, г. Астана, ул. Сарайшык, 5а, ВП-1
16	Талдыкорганский филиал АО «Цеснабанк»	01.02.2013г.	Республика Казахстан, Алматинская обл., г.Талдыкорган, ул.Г.Орманова, дом 10
17	Темиртауский филиал АО «Цеснабанк»	20.08.12г.	Республика Казахстан, Карагандинская область, г. Темиртау, пр.Республики, 41а
18	Филиал АО «Цеснабанк» г. Семей	21.11.2008г.	Республика Казахстан, г. Семей, ул. Интернациональная, 36а
19	Щучинский филиал АО «Цеснабанк»	26.03.2012г.	Акмолинская область, Бурабайский р-н, г. Щучинск, ул. Едомского, 29
20	Южно – Казахстанский филиал АО «Цеснабанк»	22.12.2006г.	Республика Казахстан, г. Шымкент, ул. Желтоксан, 9/1
21	Экибастузский филиал АО «Цеснабанк»	02.08.2010г.	Республика Казахстан, Павлодарская обл., г. Экибастуз, ул. Мәшһүр Жүсіп, 92/1
22	Туркестанский филиал АО «Цеснабанк»	29.10.2018г.	Республика Казахстан, Туркестанская область, Сарыагашский район, г. Сарыагаш, улица Исмаилова, дом 32

## 7. Акционерный капитал

Виды акций	Количество (шт.) по состоянию на 30.11.2018 г.
<b>Объявленные,</b> <i>в том числе:</i>	<b>700 000 000</b>
Простые	697 500 000
Привилегированные	2 500 000
<b>Размещенные,</b> <i>в том числе</i>	<b>80 000 000</b>
Простые	77 500 000
Привилегированные	2 500 000

Все акции оплачивались деньгами. Собственники акций, в том числе дочерние компании Банка, имеют все права в соответствии с законодательством Республики Казахстан и уставом Банка.

Цена размещения акций определяется на основании решения Совета директоров Банка.

По состоянию на 30.11.2018 г. выкупленных Банком акций не имеется. В собственности дочерней организации Банка – АО «Цесна Капитал» находятся 139 239 штук простых и 230 453 штук привилегированных акций Банка.

## 8. Избранные финансовые данные

	31.12.2015	31.12.2016	31.12.2017	30.09.2018
Активы	1 956 593	2 260 037	2 291 110	2 129 977
Чистые активы	122 678	165 897	219 578	222 382
Акционерный капитал	58 998	88 594	90 693	125 987
Количество простых акций (шт.)	43 865 942	58 663 973	59 713 421	77 360 761
Количество привилегированных акций (шт.)	2 376 691	2 436 645	2 323 691	2 243 208
Операционная прибыль*	23 597	14 465	62 873	4 488
Чистая прибыль **	18 063	12 157	50 601	7 777
Прибыль на 1 простую акцию (тенге)	412	240	852	129
Размер дивидендов на одну привилегированную акцию (тенге)	100	100	100	100

млн. тенге

\*- отражена прибыль до налогообложения

\*\* - отражена чистая прибыль (прибыль после налогообложения)

Дивиденды по простым акциям в данных периодах не выплачивались.

## Раздел 3. Управления и акционеры (участники)

### 1. Структура органов управления эмитента

Органами Банка являются:

1. Высший орган – Общее Собрание Акционеров;
2. Орган управления - Совет Директоров Банка;
3. Исполнительный орган – Правление Банка;
4. Контрольный орган - Служба внутреннего аудита, Служба комплаенс контроля.



#### 1) Общее собрание акционеров.

К исключительной компетенции **Общего собрания акционеров** относятся следующие вопросы:

1. внесение изменений и дополнений в Устав Банка или утверждение его в новой редакции;

2. утверждение Кодекса корпоративного управления, а также изменение и дополнение в него;
3. добровольная реорганизация или ликвидация Банка;
4. принятие решения об изменении количества объявленных акций Банка или изменения вида размещенных объявленных акций Банка;
5. определение условий и порядка конвертирования ценных бумаг Банка, а также их изменение;
6. принятие решения о выпуске ценных бумаг, конвертируемых в простые акции Банка;
7. принятие решения об обмене размещенных акций одного вида на акции другого вида, определение условий и порядка такого обмена;
8. определение количественного состава и срока полномочий счетной комиссии, избрание ее членов и досрочное прекращение их полномочий;
9. определение количественного состава, срока полномочий Совета директоров Банка, избрание его членов и досрочное прекращение их полномочий, а также определение размера и условий выплаты вознаграждений и компенсации расходов членам Совета директоров за исполнение ими своих обязанностей;
10. определение аудиторской организации, осуществляющей аудит Банка;
11. утверждение годовой финансовой отчетности;
12. утверждение порядка распределения чистого дохода Банка за отчетный финансовый год, принятие решения о выплате дивидендов по простым акциям и утверждение размера дивиденда по итогам года в расчете на одну простую акцию Банка;
13. принятие решения о невыплате дивидендов по простым акциям Банка;
14. принятие решения о добровольном делистинге акций Банка;
15. принятие решения об участии Банка в создании или деятельности иных юридических лиц либо выходе из состава участников (акционеров) иных юридических лиц путем передачи (получения) части или нескольких частей активов, в сумме составляющих двадцать пять и более процентов от всех принадлежащих Банку активов;
16. определение формы извещения Банком акционеров о созыве Общего собрания акционеров и принятия решения о размещении такой информации в средствах массовой информации;
17. утверждение изменений в методику определения стоимости акции при их выкупе Банком и на неорганизованном рынке в соответствии с законодательством Республики Казахстан;
18. утверждение повестки дня Общего собрания акционеров;
19. определение порядка предоставления акционерам информации о деятельности Банка, в том числе определение средства массовой информации, если такой порядок не определен Уставом Банка;
20. введение и аннулирование «золотой акции»;
21. принятие решения о заключении Банком крупной сделки, в результате которой обществом отчуждается (может быть отчуждено) имущество, стоимость которого составляет пятьдесят и более процентов от общего размера балансовой стоимости активов Банка на дату принятия решения о сделке, в результате которой отчуждается ( может быть отчуждено ) пятьдесят и более процентов;
22. иные вопросы, принятие решений по которым в соответствии с законодательством Республики Казахстан и (или) Уставом отнесено к исключительной компетенции Общего собрания акционеров.

## 2) Совет Директоров

Совет Директоров осуществляет общее руководство деятельностью Банка, за исключением решения вопросов, отнесенных законодательством и Уставом к исключительной компетенции Общего собрания акционеров.

К исключительной компетенции Совета Директоров относятся следующие вопросы:

1. определение приоритетных направлений деятельности Банка и стратегии развития Банка или утверждение плана развития Банка в случаях, предусмотренных законодательством Республики Казахстан;
2. принятие решения о созыве годового и внеочередного Общих собраний акционеров;
3. принятие решения о размещении (реализации), в том числе о количестве размещаемых (реализуемых) акций в пределах количества объявленных акций, способе и цене их размещения (реализации), за исключением случаев, предусмотренных частью 2 пункта 1 статьи 18 Закона Республики Казахстан «Об акционерных обществах»;

4. принятие решения о выкупе Банком размещенных акций или других ценных бумаг и цене их выкупа;
5. предварительное утверждение годовой финансовой отчетности Банка;
6. утверждение положений о комитетах Совета директоров;
7. определение условий выпуска облигаций и производных ценных бумаг Банка, а также принятие решения об их выпуске;
8. определение количественного состава, срока полномочий Правления, избрание его руководителя и членов, а также досрочное прекращение их полномочий;
9. определение размеров должностных окладов и условий оплаты труда и премирования руководителя и членов Правления;
10. определение количественного состава, срока полномочий службы внутреннего аудита, назначение его руководителя и членов, а также досрочное прекращение их полномочий, определение порядка работы службы внутреннего аудита, размера и условий оплаты труда и премирования работников службы внутреннего аудита;
11. назначение, определение срока полномочий корпоративного секретаря, досрочное прекращение его полномочий, а также определение размера должностного оклада и условий вознаграждения корпоративного секретаря;
12. определение размера оплаты услуг аудиторской организации за аудит финансовой отчетности, а также оценщика по оценке рыночной стоимости имущества, переданного в оплату акций Банка, либо являющегося предметом крупной сделки;
13. утверждение документов, регулирующих внутреннюю деятельность Банка (за исключением документов, принимаемых исполнительным органом в целях организации деятельности общества), в том числе внутреннего документа, устанавливающего условия и порядок проведения аукционов и подписки ценных бумаг Банка;
14. принятие решения о создании и закрытии филиалов и представительств Банка и утверждение положений о них;
15. принятие решения о приобретении (отчуждении) Банком десяти и более процентов акций (долей участия в уставном капитале) других юридических лиц;
16. принятие решений по вопросам деятельности, относящимся к компетенции общего собрания акционеров (участников) юридического лица, десять и более процентов акций (долей участия в уставном капитале) которого принадлежит Банку;
17. увеличение обязательств Банка на величину, составляющую десять и более процентов размера его собственного капитала;
18. определение информации о Банке или его деятельности, составляющей служебную, коммерческую или иную охраняемую законом тайну;
19. принятие решения о заключении крупных сделок и сделок, в совершении которых Банком имеется заинтересованность, за исключением крупных сделок, решение о заключении которых принимается общим собранием акционеров Банка в соответствии с подпунктом 17-1) пункта 1 статьи 36 Закона Республики Казахстан «Об акционерных обществах»;
20. иные вопросы, предусмотренные Законом Республики Казахстан «Об акционерных обществах» и (или) Уставом Банка, не относящиеся к исключительной компетенции Общего собрания акционеров.

### **3) Правление Банка**

Правление Банка является коллегиальным исполнительным органом Банка и осуществляет руководство его текущей деятельностью. Правление выполняет решения Общего собрания акционеров и Совета Директоров, действует от имени Банка, представляет его интересы, совершает сделки в порядке, установленном законодательством Республики Казахстан.

Правление осуществляет следующие функции:

1. разрабатывает и вносит на обсуждение Совета директоров Банка Стратегию развития Банка;
2. предварительно обсуждает все вопросы, подлежащие рассмотрению Советом директоров и Общим собранием акционеров Банка, за исключением вопросов, относящихся к исключительной компетенции Совета директоров и Общего собрания акционеров, подготавливает в связи с этим необходимые документы, организует выполнение решений Совета директоров и Общего собрания акционеров;

3. утверждает внутренние документы, разработанные в целях организации деятельности Банка, в том числе утверждает внутренние правила Банка, определяющие структуру, задачи, функции и полномочия подразделений Банка, за исключением документов и правил, утверждение которых отнесено законодательством и настоящим Уставом к компетенции иных органов Банка;
4. утверждает план капитальных вложений Банка;
5. представляет финансовую отчетность (бухгалтерский баланс, отчет о доходах и расходах, отчет о движении денег и иную отчетность в соответствии с законодательством Республики Казахстан о бухгалтерском учете и финансовой отчетности) Совету директоров и Общему собранию акционеров в порядке, определенном законодательством Республики Казахстан и настоящим Уставом;
6. рассматривает вопросы организации кредитования, расчетов, кассового обслуживания, сохранности денег и ценностей, учета и отчетности, внутрибанковского контроля, защиты интересов клиентов и других вопросов, связанных с операциями (сделками) Банка;
7. определяет размеры (устанавливает лимиты) займов (гарантий, поручительств), предоставляемых Банком третьим лицам в соответствии с внутренними документами Банка, за исключением вопросов, отнесенных к исключительной компетенции иных органов Банка;
8. принимает решения о назначении (избрании) первых руководителей филиалов и представительств Банка в порядке, установленном законодательством Республики Казахстан, решает вопросы подбора, расстановки, подготовки и переподготовки персонала Банка;
9. утверждает штатную численность Банка, утверждает правила внутреннего трудового распорядка, внутренние правила, регламентирующие наложение взысканий и предоставление поощрений в пределах его компетенции;
10. осуществляет иные функции, не противоречащие законодательству Республики Казахстан, настоящему Уставу, и не отнесенные к компетенции других органов Банка.

**4) Служба Внутреннего Аудита** образована с целью осуществления контроля финансово-хозяйственной деятельности Банка и представлена Департаментом аудита.

Департамент аудита является самостоятельным структурным подразделением Банка, подчиненным и подотчетным Совету директоров.

Курирование деятельности Департамента аудита осуществляется Комитетом по внутреннему аудиту в соответствии с Положением о Комитете по внутреннему аудиту, утвержденным Советом директоров Банка.

Вопросы, касающиеся деятельности Департамента аудита, выносятся на рассмотрение Совета директоров после предварительного согласования с Комитетом по внутреннему аудиту.

Оценка деятельности Департамента аудита проводится Советом директоров.

Департамент аудита в своей деятельности руководствуется законодательством Республики Казахстан, Международными профессиональными стандартами внутреннего аудита, Уставом Банка, решениями Совета директоров и Комитета по внутреннему аудиту, Положением о Департаменте аудита, Политикой по организации внутреннего аудита, а также внутренними документами Банка.

Департамент аудита осуществляет свою деятельность объективно и беспристрастно, что позволяет выполнять свои функции без предвзятости и вмешательства и избегать конфликта интересов.

Департамент аудита подлежит независимой проверке. Проверка осуществляется независимой стороной, такой как внешним аудитором.

Служба внутреннего аудита способствует достижению целей Банка путем представления рекомендаций по совершенствованию процессов оценки рисков, управления рисками и внутреннего контроля.

#### **5) Служба Комплаенс контроля:**

Основными задачами Службы являются:

1. снижение вероятности возникновения расходов (убытков) у Банка;



2. минимизация репутационных и правовых рисков Банка;
3. обеспечение выполнения всеми работниками Банка требований законодательства Республики Казахстан, внутренних документов Банка;
4. обеспечение построения в Банке единой системы управления комплаенс – риском;
5. оказание содействия руководству Банка в эффективности управления комплаенс – риском;
6. поддержание уровня операционного риска Службы в рамках лимитов, утвержденных Правлением Банка.

## 2. Члены Совета Директоров

ФИО, год рождения члена Совета Директоров	Занимаемые должности в настоящее время и за последние три года в хронологическом порядке	Доля участия в уставном капитале %	Доля участия в уставном капитале дочерних и зависимых организаций, %
Сатылганов Кайрат Алпа-мышович, 1965г.	<ul style="list-style-type: none"> <li>▪ Председатель Совета Директоров АО «Цеснабанк» (с 24.09.2018г. по настоящее время);</li> <li>▪ Независимый Директор Совета Директоров АО «Финансовый Холдинг «Цесна» (с 16.03.2015 г. по настоящее время);</li> <li>▪ Независимый директор Совета Директоров АО "Цесна Капитал" (с 31.05.2014 по настоящее время);</li> <li>▪ Независимый Директор АО «Цеснабанк» (с 24.04.2013г. по 24.09.2018г.);</li> <li>▪ Заместитель генерального Директора ТОО «Roxi Petroleum Kazakhstan» (с 08.01.2013г. по 28.02.2018 г.);</li> <li>▪ Участник ТОО «Караван Ресорсиз» (с 13.08.2008г. по настоящее время);</li> <li>▪ Акционер «Caspian Sunrise PLC».</li> </ul>	-	-
Бабаян Эдуард Гетенович, 1956г.	<ul style="list-style-type: none"> <li>▪ Независимый директор Совета Директоров АО "Цеснабанк" (с 04.06.2007 по настоящее время);</li> <li>▪ Член Совета директоров АО "Корпорация Цесна" – Независимый Директор (с 26.10.2005 по настоящее время);</li> <li>▪ Член Совета Директоров АО «ГОЛД ПРОДУКТ» (с 23.08.2018 года по 12.11.2018 года);</li> <li>▪ Независимый директор АО "Дочерняя организация АО "Цеснабанк" СК "Цесна Гарант" (с 23.08.2010 – по настоящее время);</li> <li>▪ Член Совета директоров – Независимый директор АО Финансовый холдинг «Цесна» (10.10.2010г. – 15.03.2015г.).</li> </ul>	-	-
Таджияков Ержан Бисенгалиевич, 1975г.	<ul style="list-style-type: none"> <li>▪ Член Совета Директоров АО «Цеснабанк» (с 29.05.2018г. по настоящее время);</li> <li>▪ Председатель Наблюдательного Совета «Дочерняя организация АО Цеснабанк» ТОО «ОУСА ЦЕСНА» (с 23.05.2018 г. по настоящее время.);</li> <li>▪ Председатель Наблюдательного Совета ТОО «ОУСА ЦЕСНА-2» (с 23.05.2018г. по настоящее время.);</li> <li>▪ Советник Председателя Совета Директоров АО «Цеснабанк» (с 22.05.2018г. по 14.11.2018);</li> <li>▪ Председатель Совета Директоров АО «Дочерняя организация АО «Цеснабанк» Страховая компания «ЦеснаГарант» (с 14.05.2018 г по настоящее время.);</li> <li>▪ Председатель Правления – Член Совета Директоров АО «Финансовый холдинг «Цесна» (с 14.05.2018 по настоящее время.);</li> <li>▪ Председатель Совета Директоров АО «Цесна Капитал» (с 02.07.2018г. по настоящее время.);</li> <li>▪ Член Совета Директоров ПАО «Плюс Банк» (с 30.06.2016г. по 31.10.2018г.);</li> <li>▪ Председатель Правления АО «Цеснабанк» (с 22.04.2016г. по 11.05.2018г.);</li> <li>▪ Первый Заместитель Председателя Правления АО «Цеснабанк» (с 17.02.2016г. по 21.04.2016г.);</li> <li>▪ Заместитель Председателя Правления АО «Цеснабанк» (с 02.09.2013г. по 16.02.2016г.).</li> </ul>	-	-



ФИО, год рождения члена Совета Директоров	Занимаемые должности в настоящее время и за последние три года в хронологическом порядке	Доля участия в уставном капитале %	Доля участия в уставном капитале дочерних и зависимых организаций, %
Байжанов Улан Сапарович	<ul style="list-style-type: none"> <li>▪ Независимый директор Совета Директоров АО "Цеснабанк" (с 18.10.2018г. по настоящее время);</li> <li>▪ Член Совета Директоров ПАО «Плюс Банк» (с 30.10.2018г. по настоящее время)</li> <li>▪ Советник Председателя Правления АО "Цеснабанк" (с 25.09.2018г. по 18.10.2018г);</li> <li>▪ Член Президиума Национальной палаты предпринимателей «Атамекен» (с 14.06.2018г. по настоящее время);</li> <li>▪ Заместитель Председателя Правления АО «Казкоммерцбанк» (с 04.06.2017г. по 28.07.2018г);</li> <li>▪ Ректор Академии Правоохранительных органов при Генеральной прокуратуре Республики Казахстан (с 28.08.2015г. по 10.03.2017г)</li> <li>▪ Председатель Kazakhstan National Directors Association (Ассоциация независимых директоров г.Астана) (с 10.06.2007г. по настоящее время);</li> </ul>	-	-
Мещеряков Николай Ильич, 1956г.	<ul style="list-style-type: none"> <li>▪ Член Совета Директоров АО «Цеснабанк» (с 21.11.2008г. по настоящее время);</li> <li>▪ Член Совета Директоров АО «Корпорация «Цесна» (с 31.08.2007г. по настоящее время);</li> <li>▪ Генеральный директор ТОО «NAN-Grain Group» (с 14.07.2014 г.- 01.11.2016 г.);</li> <li>▪ Член Совета Директоров АО «Голд Продукт» (с 29.08.2008г. по февраль 2016 г.).</li> </ul>	0,00004	-
Фогель Виктор Генрихович, 1948г.	<ul style="list-style-type: none"> <li>▪ Член Совета Директоров АО «Цеснабанк» (с 17.12.1998г. по настоящее время);</li> <li>▪ Член Наблюдательного Совета ДО АО «Цеснабанк» ТОО «ОУСА ЦЕСНА» (с 15.01.2016г. по настоящее время.);</li> <li>▪ Председатель Правления АО «Корпорация Цесна» (с 12.11.2014г. по настоящее время);</li> <li>▪ Член Совета Директоров АО «Корпорация Цесна» (с 11.12.2014 г. по настоящее время);</li> <li>▪ Член Совета Директоров АО «Финансовый холдинг «Цесна» (с 10.10.2012 года по 10.11.2014г.);</li> <li>▪ Первый заместитель Председателя Правления ТОО «Газета «Инфо-Цес» (с 27.06.2005г. по 27.10.2014г.);</li> <li>▪ Председатель Правления ТОО «Медет-Холдинг» (с 01.02.2006г. по 29.10.2014 г.).</li> </ul>	0,00003	-
Вокурка Ульф	<ul style="list-style-type: none"> <li>▪ Председатель Правления АО «Цеснабанк» (с 19 сентября 2018г. по настоящее время);</li> <li>▪ Член Совета Директоров АО "Цеснабанк" (с 18.10.2018г. по настоящее время);</li> <li>▪ Член Совета Директоров АО «Казкоммерцбанк» (31 июля 2017г. по 28 июля 2018г.);</li> <li>▪ Председатель Правления АО «Казкоммерцбанк» (04 июля 2017г. по 28 июля 2018г.);</li> <li>▪ Член Совета Директоров, независимый Директор АО «Национальная инвестиционная корпорация Национального Банка Казахстана» (01.10.2012г. по 30.12.2015г.).</li> </ul>	-	-

### 3. Исполнительный орган эмитента

ФИО, год рождения члена Правления	Занимаемые должности в настоящее время и за последние три года	Доля в уставном капитале Эмитента, %	Доля участия в уставном капитале дочерних и зависимых организаций, %
Вокурка Ульф, 1962г.	<ul style="list-style-type: none"> <li>▪ Председатель Правления АО «Цеснабанк» (с 19 сентября 2018г. по настоящее время);</li> <li>▪ Член Совета Директоров АО "Цеснабанк" (с 18.10.2018г. по настоящее время);</li> </ul>	-	-

ФИО, год рождения члена Правления	Занимаемые должности в настоящее время и за последние три года	Доля в уставном капитале Эмитента, %	Доля участия в уставном капитале дочерних и зависимых организаций, %
	<ul style="list-style-type: none"> <li>▪ Член Совета Директоров АО «Казкоммерцбанк» (31 июля 2017г. по 28 июля 2018г.);</li> <li>▪ Председатель Правления АО «Казкоммерцбанк» (04 июля 2017г. по 28 июля 2018г.);</li> <li>▪ Член Совета Директоров, независимый Директор АО «Национальная инвестиционная корпорация Национального Банка Казахстана» (01.10.2012г. по 30.12.2015г.).</li> </ul>		
Ли Дмитрий Альбертович, 1977г.	<ul style="list-style-type: none"> <li>▪ Заместитель Председателя Правления АО «Цеснабанк» (с 30.05.2018г. по настоящее время);</li> <li>▪ Управляющий Директор АО «Цеснабанк» (с 16.04.2012г. по 29.05.2018г.).</li> </ul>	-	-
Стаменкович Джордже, 1974 г.	<ul style="list-style-type: none"> <li>▪ Заместитель Председателя Правления АО «Цеснабанк» (с 30.05.2018г. по настоящее время);</li> <li>▪ Управляющий Директор АО «Цеснабанк» (с 15.09.2014г. по 29.05.2018г.).</li> </ul>	-	-
Китапбаев Альнур Жанайдарович, 1983г.	<ul style="list-style-type: none"> <li>▪ Заместитель Председателя Правления АО «Цеснабанк» (с 30.05.2018г. по настоящее время);</li> <li>▪ Управляющий Директор АО «Цеснабанк» (с 07.11.2016г. по 29.05.2018г.);</li> <li>▪ Управляющий Директор – Директор Департамента АО «Цеснабанк» (с 20.01.2014г. по 06.11.2016г.).</li> </ul>	-	-
Джаукенов Марат Амангельдиевич, 1970г.	<ul style="list-style-type: none"> <li>▪ Заместитель Председателя Правления АО «Цеснабанк» (с 26.09.2018г. по настоящее время);</li> <li>▪ Заместитель Председателя Правления АО «Финансовый холдинг «Цесна» (с 12.06.2018г. по настоящее время);</li> <li>▪ Советник Председателя Правления АО «Дочерняя организация АО «Цеснабанк» Страховая компания «Цеснагарант» (с 25.06.2018г. по настоящее время);</li> <li>▪ Советник Председателя Правления АО «Цеснабанк» (с 31.05.2018г. по 25.09.2018г.);</li> <li>▪ Заместитель Председателя Правления АО «Цеснабанк» (с 15.06.2017г. по 30.05.2018г.);</li> <li>▪ Советник Председателя Правления АО «Цеснабанк» (с 20.02.2017г. по 14.06.2017г.);</li> <li>▪ Советник Председателя Правления АО «Банк ЦентрКредит» (с 06.03.2017г. по 09.06.2017г.);</li> <li>▪ Член Совета директоров - Независимый директор АО «Батыс Транзит» (с 20.02.2017г. по настоящее время);</li> <li>▪ Заместитель Председателя Правления (CRO) АО «Альянсбанк» (переименован 10.02.2015г. в АО «Fortebank») (с 27.11.2013г. по 29.04.2016г.)</li> </ul>	-	-

Общий размер вознаграждения, включенного в статью «Расходы на персонал» отчета о прибыли или убытке и прочем совокупном доходе, за последний год составил:

- членам Совета Директоров – 269 млн. тенге.
- членам исполнительного органа – 675 млн. тенге.

#### 4. Организационная структура

##### 1) Организационная структура

Схема организационной структуры Банка дана в **Приложении 3** к данному инвестиционному Меморандуму.

Филиалы Банка представлены практически во всех регионах Республики Казахстан, что позволяет качественно и своевременно предоставлять населению все виды банковских услуг.

2) Данные о структурных подразделениях головного Банка и их руководителях представлены в таблице:

<b>Правление</b>	<b>Фамилия, имя, отчество, год рождения</b>
Председатель Правления	Вокурка Ульф, 1962г.
Заместитель Председателя Правления	Ли Дмитрий Альбертович, 1977г.
Заместитель Председателя Правления	Стаменкович Джордже, 1974 г.
Заместитель Председателя Правления	Китапбаев Альнур Жанайдарович, 1983г.
Заместитель Председателя Правления	Джаукенов Марат Амангельдиевич, 1970г.
<b>Руководство</b>	<b>Фамилия, имя, отчество, год рождения</b>
Управляющий директор	Аппазов Мухтар Асанович, 1976
Управляющий директор	Туксайтов Канат Таупекович, 1964
Управляющий директор	Бойко Ольга Алексеевна, 1957
Управляющий директор	Садырбеков Габит Амангельдиевич, 1978
Управляющий директор	Аяпбергенов Тимур Жанболович, 1984г.
Главный бухгалтер	Багаутдинова Наталья Марксовна, 1967г.
<b>Наименование подразделения</b>	<b>ФИО руководителя подразделения, год рождения</b>
Корпоративный секретариат	Абильдина Айнур Каригуловна, 1979
Служба внутреннего аудита	Алибаев Айдар Зейноллаевич, 1971
Юридический департамент	Тыртыева Сая Женисовна, 1979
Управление маркетинга	Кунопьянова Жибек Еркиновна, 1980
Административный департамент	Нургалиев Алмас Максатович, 1974
Департамент комплаенс контроля	Токтабаянов Ержан Галимович, 1979
Департамент по работе с персоналом	Ахметова Анар Саттаровна, 1979
Проектный офис	Мынжасар Марлен Тажисулы, 1987
Управление по обеспечению технической и физической безопасности	Мұқайсанов Марат Әскербекұлы, 1971
Управление финансовых институтов и торгового финансирования	Ахметова Айгуль Алмасовна, 1970
Казначейство	Бабенов Булат Базартаевич, 1975
Департамент бухгалтерского учета и отчетности	Досказиева Шара Муратқызы, 1969
Управление по работе с дочерними компаниями	Жумадиллаев Арысбай Жанадилович, 1973
Департамент защиты информационных систем	Имамбаев Тимур Кэлсович, 1973
Департамент залогового обеспечения	Бисенгалиева Самал Есенгелдиевна, 1974
Департамент проектного финансирования	Темиргалиев Ержан Рзаканович, 1986
Управление регионального развития филиалов	Мамырханова Чолпан Молдогалиевна, 1961
Департамент глобальных рисков	Рубанов Артем Вячеславович, 1979
Департамент кредитных рисков бизнес проектов	Ракишев Рустем Маратович, 1984
Департамент кредитных рисков стандартных продуктов	Макалкин Павел Александрович, 1980
Управление Администрирования и учета депозитных операций	Харина Ирина Владимировна, 1975
Управление учета операций по платежным карточкам	Кишкентаева Меруерт Аблаевна, 1977
Финансовый департамент	Асембаева Динара Сатыбалдиевна, 1982
Операционный департамент	Макимова Айгуль Габдуллаевна, 1971
Департамент контроллинга	Темирбулатова Акмарал Аbugалиевна, 1968
Департамент администрирования кредитных и межбанковских опер	Кусаинов Жанат Тимербекович, 1979
Департамент платежей и платежных систем	Канажевская Валентина Вацлавовна, 1968
Департамент розничного бизнеса	Джалмуратова Асемгуль Еслямгалиевна, 1978
Управление развития персонального сервиса	Чупекова Гульмира Бакитжановна, 1975
Департамент малого и среднего бизнеса	Какимжанов Ахат Мухаметканович, 1977
Департамент по работе с крупными компаниями	Карибжанов Марат Хайратович, 1981
Департамент корпоративного кредитования	Инамжанов Заир Салижанович, 1989
Департамент инфраструктуры и сопровождения информационных систем	вакансия
Управление ИТ-проектами	Шиктыбаев Данияр Токсанович, 1987
Департамент автоматизации бизнес-процессов	Тенизбаев Нурбол Нурлубаевич, 1983
Департамент развития аналитических систем	Тлешпаев Даурен Изатович, 1984
Департамент развития банковских систем	Кусаинов Марат Ибрашович, 1967
Департамент по реструктуризации активов	Нуртаев Куандык Темерканович, 1969
Департамент по работе с непрофильными активами	Ибрагимұлы Болат , 1983
Департамент по взысканию проблемных кредитов	Сасенов Айдар Балтабекович, 1976
Департамент экономической и внутренней безопасности	Тасщанов Серикжан Калибекович, 1974
Департамент методологии и анализа	Аубакиров Марат Гаврошевич, 1971
Департамент обслуживания клиентов	Баймағамбетов Әлібек Қанатұлы, 1993
Процессинговый центр	Дрогнова Наталья Федоровна, 1971

**Данные о руководителях филиалов:**

Наименование филиала	ФИО директора филиала, год рождения
Акмолинский филиал АО «Цеснабанк»	Махсут Нурлан Махсутулы, 1961г.
Актюбинский филиал АО «Цеснабанк»	Утетлеуова Айгуль Талакбергеновна, 1981г.
Алматинский филиал АО «Цеснабанк»	Жангозин Кайрат Туктоганович, 1967 г.
Атырауский филиал АО «Цеснабанк»	Хон Александр Анатольевич, 1980г.
Восточно-Казахстанский филиал АО «Цеснабанк»	Турсунханов Мурат Наурызбаевич, 1981 г.
Жамбылский филиал АО «Цеснабанк»	Доланбеков Галымжан Ануарович, 1978г.
Западно-Казахстанский филиал АО «Цеснабанк»	Сейльханова Гульнара Амангельдиевна, 1969г.
Карагандинский филиал АО «Цеснабанк»	Возный Владимир Александрович, 1956г.
Костанайский филиал АО «Цеснабанк»	Ким Алёна Владимировна, 1980г.
Кызылординский филиал АО «Цеснабанк»	Капарова Ботагоз Жомартовна, 1977г.
Мангистауский филиал АО «Цеснабанк»	Бискалиева Айгерим Каиржановна, 1987 г.
Павлодарский филиал АО «Цеснабанк»	Жусупова Алма Рамазановна, 1968г.
Северо-Казахстанский филиал АО «Цеснабанк»	Шопанов Кулибек Амангельдинович, 1977г.
Столичный филиал АО «Цеснабанк»	Жумангарин Еркин Макашевич, 1977г.
Степногорский филиал АО «Цеснабанк»	Сейткалиев Марат Кенжегалиевич, 1969г.
Темиртауский филиал АО «Цеснабанк»	Мукушева Лейла Кенжебаевна, 1971 г.
Талдыкорганский филиал АО «Цеснабанк»	Сон Евгений Юрьевич, 1982 г.
Филиал АО «Цеснабанк» г. Семей	Чегедеков Шорман Багланович, 1978г.
Южно-Казахстанский филиал АО «Цеснабанк»	Алипов Талгат Амангажинович, 1973г.
Щучинский филиал АО «Цеснабанк»	Бугреева Лариса Фанильевна, 1972г.
Экибастузский филиал АО «Цеснабанк»	Расимбетов Аскар Егинбаевич, 1975г.
Туркестанский филиал АО «Цеснабанк»	Саргалдаков Досмухамбет Тунгышбекович, 1982г.

**3) Данные по филиалам см. п.6 Раздел 2.****4) Комитеты Банка:****Комитет по управлению активами, пассивами и капиталом**

Комитет по управлению активами, пассивами и капиталом является постоянно действующим коллегиальным органом Банка и в своей деятельности подотчетен Правлению Банка.

К области ответственности Комитета относится принятие решений по вопросам:

- вопросы управления рыночным риском и риском ликвидности;
- вопросы управления активами и пассивами;

**Вопросы управления рыночным риском и риском ликвидности:**

1. рассмотрение и согласование проектов политик и иных внутренних документов Банка (изменений и (или) дополнений в них), касающихся рисков ликвидности, рыночных рисков (валютный, ценовой, процентный и др.) (далее - риски);
2. мониторинг и контроль за исполнением Политик в части рыночных рисков и рисков ликвидности;
3. мониторинг и контроль за исполнением процедур в рамках Политики по управлению рыночным риском;
4. мониторинг и контроль за исполнением процедур в рамках Политики по управлению риском ликвидности;
5. мониторинг и контроль за исполнением процедур подготовки управленческой отчетности по рыночному риску и риску ликвидности;
6. рассмотрение и контроль за исполнением процедур измерения, мониторинга и контроля за риском ликвидности;
7. мониторинг и контроль за процедурами управления внутригрупповым риском ликвидности;
8. мониторинг и контроль за процедурами управления внутригрупповым рыночным риском ликвидности.

**Вопросы управления активами и пассивами:**

1. рассмотрение и контроль за исполнением процедур по управлению ликвидностью, в том числе ежедневной, внутридневной, валютной ликвидностью;
2. оценка текущей ситуации, связанной с ликвидностью Банка;
3. мониторинг позиций ликвидности, соотнося их с ожидаемыми действиями и имеющимися в наличии ресурсами;
4. рассмотрение и утверждение лимитов касс в филиалах Банка;

5. применение утвержденных процедур в случае неожиданного нарушения потоков ликвидности, мер по обеспечению непрерывности деятельности;
6. рассмотрение и контроль за исполнением процедур расчета трансфертных цен;
7. анализ информации, влияющей на способность Банка сформировать необходимый размер ликвидных активов;
8. рассмотрение индивидуальных заявок от бизнес-подразделений Банка, связанных с привлечением и размещением средств;
9. рассмотрение и утверждение трансфертных ставок в рамках лимитов и полномочий Комитета;
10. рассмотрение и утверждение лимитов, связанных с управлением ликвидностью, риском ликвидности и рыночным риском в рамках лимитов и полномочий Комитета;
11. рассмотрение и утверждение индивидуальных ставок вознаграждений по текущим счетам и сберегательным банковским счетам в тенге и иностранной валюте в рамках Правил об общих условиях проведения операций в АО «Цеснабанк», за исключением лиц, связанных с Банком особыми отношениями, в рамках лимитов и полномочий Комитета;
12. рассмотрение и установление/продолжение льготных тарифных групп для бизнес-клиентов Банка, за исключением лиц, связанных с Банком особыми отношениями, в рамках лимитов и полномочий Комитета;
13. применение индивидуальных условий по предоставляемым продуктам и услугам Банка (за исключением операций, связанных с кредитной деятельностью) клиентам сегментов корпоративного, малого, среднего и розничного бизнеса, за исключением лиц, связанных с Банком особыми отношениями, в рамках лимитов и полномочий Комитета;
14. иные вопросы, связанные с применением индивидуальных условий по продуктам Банка (за исключением операций, связанных с кредитной деятельностью), за исключением лиц, связанных с Банком особыми отношениями, в рамках лимитов и полномочий Комитета.

#### **Большой кредитный комитет Головного Банка АО «Цеснабанк»**

Основными задачами Комитета являются:

- принятие решений по кредитам и иным обязательствам, несущим кредитный риск и прочим обязательствам перед Банком в пределах 5% собственного капитала Банка;
- вопросы организации кредитного процесса;
- вопросы установления/изменения требований к залоговому обеспечению;
- вопросы по проблемным долгам;
- принятие предварительного решения по вопросам предоставления кредитов/ изменения условий кредитов, относящихся к компетенции СД или Правления.

#### **Комитет по проблемным долгам Головного Банка АО «Цеснабанк»**

Основной задачей Комитета является рассмотрение вопросов по проблемным долгам в рамках предоставленных БКК ГБ полномочий (лимит 1 млрд. тенге).

#### **Профильный Кредитный Комитет Головного банка по малому и среднему бизнесу**

Основной задачей Комитета является рассмотрение вопросов по кредитованию субъектов малого и среднего бизнеса в рамках предоставленных БКК ГБ полномочий (лимит 1 млрд. тенге).

#### **Профильный Кредитный Комитет Головного Банка по розничному кредитованию**

Основной задачей Комитета является рассмотрение вопросов по кредитованию субъектов розничного бизнеса в рамках предоставленных БКК ГБ полномочий (лимит 75 млн. тенге).

#### **Комитет по внутреннему аудиту**

Комитет действует в интересах акционеров Банка и его работа направлена на оказание содействия Совету директоров путем выработки рекомендаций по:

- установлению эффективной системы контроля за финансово-хозяйственной деятельностью Банка (в том числе, за полнотой и достоверностью финансовой отчетности);
- контролю за надежностью и эффективностью систем внутреннего контроля и управления рисками, а также за исполнением внутренних документов Банка и иных решений акционеров и Совета директоров в области корпоративного управления;
- контролю за независимостью внешнего, внутреннего аудита и Службы комплаенс.



**Комитет по информационным технологиям**

Комитет реализует следующие основные задачи:

- общие вопросы развития информационной инфраструктуры Банка;
- вопросы по предоставлению и развитию IT-сервисов Банка.

**Консультационный комитет Совета директоров**

Основными задачами Комитета являются оказание содействия Совету директоров путем выработки рекомендаций по:

- вопросам стратегического планирования;
- вопросам кадров и вознаграждений;
- социальным вопросам;
- иным вопросам, предусмотренным внутренними документами Банка.

**Комитет по затратам**

Комитет реализует следующие основные задачи:

- вопросы предварительного рассмотрения внутренних документов Банка, связанных с АХД Банка;
- вопросы, связанные с осуществлением закупок Банком;
- вопросы, связанные с совершением сделок с основными средствами и иным имуществом Банка;
- вопросы, связанные с регулированием БДДС по АХР и капитальным затратам;
- вопросы, связанные с планированием и бюджетированием затрат Банка по АХД.

**Тарифный Комитет**

Комитет реализует следующие основные задачи:

- контроль процессов тарифообразования по банковским услугам;
- установление тарифов на банковские услуги в рамках предельных тарифов, утвержденных Советом директоров.

**5) Численность Банка**

Фактическая численность работников АО «Цеснабанк» представлена в таблице:

Наименование подразделения	31.12.2015	31.12.2016	31.12.2017	30.11.2018
Головной офис	1 266	1 301	1 301	1 044
Филиалы	2 559	2 649	2 535	2 193
<b>Итого</b>	<b>3 825</b>	<b>3 950</b>	<b>3 836</b>	<b>3 237</b>

Среднесписочная численность работников Банка, включая филиалы, по состоянию на 30.11.2018 г. составила 3 700 работников.

**5. Акционеры Банка**

По состоянию на 30.11.2018 г. общее число акционеров – 405, в том числе 177 – юридических лиц и 228 физических лиц.

**Акционеры, владеющие пятью и более процентами от общего количества простых размещенных акций Банка по состоянию на 30 ноября 2018 года:**

№ п/п	Наименование держателя акций, его место нахождения	Число акций, штук			Доля простых акций от общего количества размещенных простых акций, %	Доля от общего кол-ва размещенных акций, %
		простых	привилегированных	всего		
1	АО «Финансовый холдинг «Цесна», г. Астана, пр. Республики, 21, ВП-7	54 861 297	-	54 861 297	70,79	68,58
2	ТОО «АППАРАТКЗ», г. Алматы, ул. М. Озтюрка, д.7	4 395 500	-	4 395 500	5,67	5,49
3	Уандыков Чингиз Берикович., г. Алматы	5 320 644	-	5 320 644	6,87	6,65



Крупный участник АО «Корпорация «Цесна» – Жақсыбек Дәурен Әділбекұлы (г. Астана), владеющий 74,2%, из них 39,2 % акций АО «Корпорации «Цесна» в прямом владении, а 35% в доверительном управлении. Джаксыбеков Адильбек Рыскельдинович в соответствии с договором доверительного управления передал 35 % акций АО «Корпорация «Цесна» Жақсыбек Д.Ә.

Крупный участник АО «Финансовый холдинг «Цесна» – АО «Корпорация «Цесна», владеющее 100% его простых акций. Единственным участником ТОО «АППАРАТКЗ» являются Батпенев А.Н. (Республика Казахстан, г. Астана).

#### Сведения об аффилированных лицах (связанных сторонах) эмитента.

Список аффилированных лиц (связанных сторон) Банка представлен в Приложении 1.

#### Информация обо всех сделках или серии сделок за последние три года, приведших к смене акционеров эмитента, владеющих акциями в количестве, составляющем пять и более процентов от общего количества его размещенных акций.

На 01.01.2016 г. список акционеров, владеющих пятью и более процентами простых акций Банка от общего количества его размещенных акций, представлен следующими держателями: АО «Финансовый холдинг «Цесна» (48,19%), АО «Единый накопительный пенсионный фонд» (6,28% простых акций и 4,35% привилегированных акций), ТОО «KINEZIOKZ» (6,98%) и ТОО «АППАРАТКЗ» (7,19%). В марте 2016г. при очередном размещении АО «Финансовый холдинг «Цесна» дополнительно приобрело простые акции Банка, при этом доля их владения выросла до 53,04%. В сентябре 2016г. АО «Финансовый холдинг «Цесна» увеличил свою долю до 60,70% за счет приобретения простых акций Банка на первичном рынке. В апреле 2017г. ТОО «АППАРАТКЗ» приобретает дополнительно простые акции Банка и их доля при этом составляет 7,05%. В результате сделок на вторичном рынке во втором квартале 2017 г. список акционеров – пятипроцентников пополнился новым держателем Уандыковым Ч.Б. с долей простых акций 8,53% от общего количества размещенных акций Банка. В июне 2018 г. АО «Единый накопительный пенсионный фонд» реализовало привилегированные акции Банка на вторичном рынке. В сентябре 2018 г. Банком было дополнительно размещено 17,65 млн. простых акций, в результате чего, список акционеров, владеющих пятью и более процентами простых акций Банка от общего количества его размещенных акций, изменился следующим образом: АО «Финансовый холдинг «Цесна» увеличил свою долю до 68,58%, в то время как доли ТОО «АППАРАТКЗ» и Уандыкова Ч.Б. уменьшились до 5,49% и 6,65% соответственно.

#### 6. Сведения о юридических лицах, в которых эмитент владеет пятью и более процентами от общего количества размещенных акций (оплаченного уставного капитала)

(по состоянию на 30.11.2018г.)

Наименование	Вид деятельности	Адрес	ФИО руководителя	Доля эмитента
Акционерное Общество «Дочерняя организация Акционерного общества «Цеснабанк» Страховая компания «Цесна Гарант»	- страхование и перестрахование	050008, Республика Казахстан, г. Алматы, Алмалинский район, ул. Ауэзова, 60	Еденбаев Еркегали Серикович	100%
Акционерное Общество «Цесна Капитал»	- брокерская и дилерская деятельность на рынке ценных бумаг с правом ведения счетов клиентов в качестве номинального держателя; - управление инвестиционным портфелем без права привлечения добровольных пенсионных взносов	010000, Республика Казахстан, г. Астана, район «Сарыарка», пр. Женис, 29	Балкенов Самат Балкенович	100%
Дочерняя организация АО «Цеснабанк» Товарищество с ограниченной	- управление сомнительными и безнадежными активами	050000, Республика Казахстан, г. Алматы, пр. Аль-Фараби, 15	Абдраим Болат Рахымұлы	100%

Наименование	Вид деятельности	Адрес	ФИО руководителя	Доля эмитента
ответственностью «ОУСА ЦЕСНА»				
Дочерняя организация АО «Цеснабанк» Товарищество с ограниченной ответственностью «ОУСА ЦЕСНА-2»	- управление сомнительными и безнадежными активами	Юр. адрес: 010000, Республика Казахстан, г. Астана, район Есиль, ул. Сарайшық 5 А, ВП-1 Факт. адрес: 010000, Республика Казахстан, г. Астана, ул. Достық, 3	Абдиганиев Абай Тлегенович	100%
Публичное акционерное общество «Плюс Банк»	банковская деятельность	Юр. адрес: 109004, РФ, г. Москва, Известковский пер., дом 7, строение 1. Факт. адрес: 115054, РФ, г. Москва, Жуков проезд, д.23	Полуэктов Олег Евгеньевич	99,94%

### Финансовые показатели юридических лиц, в которых эмитент имеет долю пятьдесят и более процентов\*

	млн. тенге			
	31.12.2015	31.12.2016	31.12.2017	30.09.2018
<b>АО «Дочерняя организация АО «Цеснабанк» страховая компания «Цесна Гарант»</b>				
Собственный капитал	6 859	7 119	7 570	8 748
Размер активов	13 523	11 402	13 914	14 506
Объем реализованной продукции (оказанных услуг)	6 719	4 733	3 938	3 061
Чистый доход	320	276	512	1 163
<b>Tsesna International B.V.</b>				
Собственный капитал	(4)	-	-	-
Размер активов	7	-	-	-
Объем реализованной продукции (оказанных услуг)	-	-	-	-
Чистый доход	(12)	-	-	-
<b>АО «Цесна Капитал»</b>				
Собственный капитал	4 851	5 336	5 649	5 970
Размер активов	5 249	5 382	5 668	6 316
Объем реализованной продукции (оказанных услуг)	99	223	113	44
Чистый доход	1 501	499	299	298
<b>ДО АО «Цеснабанк» ТОО ОУСА «Цесна»</b>				
Собственный капитал	806	1 106	15 268	15 304
Размер активов	1 101	1 524	16 230	17 197
Объем реализованной продукции (оказанных услуг)	31	39	111	96
Чистый доход	(29)	(237)	(309)	(267)
<b>ПАО «Плюсбанк»**</b>				
Собственный капитал	7 383	12 583	16 927	17 306
Размер активов	112 681	192 827	175 744	163 114
Объем реализованной продукции (оказанных услуг)	-	32 063	35 030	17 857
Чистый доход	-	1 224	(1 600)	(5 515)
<b>ДО АО «Цеснабанк» ТОО ОУСА «Цесна» 2***</b>				
Собственный капитал	-	-	8 950	9 155
Размер активов	-	-	8 950	9 261
Объем реализованной продукции (оказанных услуг)	-	-	-	163
Чистый доход	-	-	(3)	(21)

\* Отражены данные из неконсолидированной финансовой отчетности дочерней компании за требуемые периоды.

\*\* АО «Цеснабанк» приобрел контроль над дочерней компанией ПАО «Плюсбанк» в декабре 2015г. Соответственно, данные по прибыли и объему реализованной продукции ПАО «Плюсбанк» за 2015 год в таблице не заполнены, как относящиеся к периоду до вхождения в Группу (АО «Цеснабанк» и его дочерние компании).

\*\*\* ДО АО «Цеснабанк» ТОО ОУСА «Цесна» 2 зарегистрировано в качестве товарищества с ограниченной ответственностью в соответствии с законодательством Республики Казахстан 18 августа 2017 года. Следовательно, данные за 31.12.2015г. и 31.12.2016г. в таблице отсутствуют.

## 7. Промышленные, банковские, финансовые группы, холдинги, концерны, ассоциации, в которых участвует эмитент, место и функции эмитента в этих организациях

Наименование	Юридический адрес	Место и функции Банка в данных организациях
ОЮЛ «Ассоциация финансистов Казахстана»	г. Алматы, ул. Айтеке би, 67, офис 325	Участие в совершенствовании законодательных и нормативно-правовых актов РК, получение информационных и методологических услуг
АО «Казахстанский фонд гарантирования депозитов»	г. Алматы, ул. Кунаева, 181	Участник системы обязательного коллективного гарантирования (страхования) физических лиц РК
АО «Казахстанская фондовая биржа»	г. Алматы, ул. Байзакова, 280, Северная башня МФК "Almaty Towers", 8-й этаж	Участие в торгах финансовых инструментов; акционер Биржи
АО «Центральный депозитарий ценных бумаг»	г. Алматы, мкр-н «Самал-1», 28	Участие в осуществлении расчетов по сделкам с финансовыми инструментами
ТОО «Первое кредитное бюро»	г. Алматы, мкр. Самал-3, дом 25, башня-1, 1 этаж	Предоставление информации для формирования общего кредитного регистра и использование данных кредитного регистра; один из учредителей Бюро
ОЮЛ «Ассоциация Банков Казахстана»	г. Алматы, ул. Шевченко, 100, оф. 411	Участие в совершенствовании законодательных и нормативно-правовых актов РК, получение информационных и методологических услуг
ОЮЛ «Ассоциация налогоплательщиков Казахстана»	г. Алматы, ул. Мынбаева, 46	Участие в совершенствовании законодательных и нормативно-правовых актов РК в сфере налогообложения, получение информационных и методологических услуг

## Раздел 4. Банки, консультанты и аудиторы эмитента

### 1. Сведения о банках и/или других организациях, которые на протяжении трех лет оказывают эмитенту финансовые услуги\*

№ п/п	Наименование банка/организации	Место нахождения	ФИО первого руководителя	Услуги, предоставляемые Банку
1.	Азиатский Банк Развития	Филиппины	Takehiko Nakao	Предоставление гарантий по соглашению в рамках программы торгового финансирования
2.	Евразийский Банк Развития	Казахстан	Бельянинов Андрей Юрьевич	Предоставление займов по соглашению о возобновляемой кредитной линии

\*представлены наиболее крупные банки/организации, которые на протяжении последних трех лет оказывали Банку финансовые услуги.

### 2. Сведения о финансовых и/или юридических консультантах которые принимали участие в подготовке документов эмитента для целей регистрации выпуска его ценных бумаг, а также прохождения процедуры листинга данных ценных бумаг

Все процедуры, связанные с подготовкой, регистрацией, а также прохождением листинга по своим ценным бумагам Банк осуществляет самостоятельно.

### 3. Сведения об аудиторских организациях

Аудит консолидированной и неконсолидированной финансовой отчетности АО «Цеснабанк» за 2015–2016 годы проводило ТОО «КПМГ Аудит».

ТОО «КПМГ Аудит» зарегистрировано в соответствии с законодательством Республики Казахстан, находится под контролем АО «KPMG»; член сети независимых фирм KPMG, входящих в ассоциацию KPMG International Cooperative («KPMG International»), зарегистрированную по законодательству Швейцарии.

Полное наименование юридического лица	Товарищество с ограниченной ответственностью «КПМГ Аудит»
Юридический, почтовый адрес и контактные телефоны	Юридический/фактический и почтовый адрес – 050051, Республика Казахстан, г. Алматы, пр. Достык, 180, Бизнес-центр «Коктем», company@kpmg.kz, Тел.: 8 727 298-08-98, Факс: 8 727 298-07-08
Членство в профессиональной аудиторской организации	Член Профессиональной Аудиторской Организации «Палаты Аудиторов Республики Казахстан»
Ф.И.О. первого руководителя юридического лица	Генеральный директор – Асель Ануаровна Хаирова, Квалификационное свидетельство «аудитор» № МФ-0000004 от 06.08.2009г.

Аудит консолидированной и неконсолидированной финансовой отчетности АО «Цеснабанк» за 2017 год проводил ТОО «BDO Kazakhstan». Обзорную проверку консолидированной промежуточной сокращенной финансовой отчетности АО «Цеснабанк» за девять месяцев 2018 года проводило ТОО «BDO Kazakhstan» на основании решения Совета Директоров АО «Цеснабанк» от 29.10.2018г.

ТОО «BDO Kazakhstan» зарегистрировано в соответствии с законодательством Республики Казахстан, является действительным членом Международной сети BDO International с 1 февраля 2015 года.

Полное наименование юридического лица	Товарищество с ограниченной ответственностью «BDO Kazakhstan»
Юридический, почтовый адрес и контактные телефоны	Юридический/фактический и почтовый адрес – Республика Казахстан, г. Алматы, ул. Габдуллина, д.6.; info@bdokz.com, Тел.: 8 727 331-31-34
Членство в профессиональной аудиторской организации	Член Профессиональной Аудиторской Организации «Палаты Аудиторов Республики Казахстан»
Ф.И.О. первого руководителя юридического лица	Директор – Талгат Абиляхаирович Омаров, Квалификационное свидетельство «аудитор» № 0000237 от 29.04.1996г.

## Раздел 5. Описание деятельности компании

### 1. Краткое описание общих тенденций в отрасли

Банковский сектор Казахстана на 1 ноября 2018 года представлен 28 банками второго уровня, из которых 14 банков с иностранным участием, в том числе 12 дочерних банков. На первую пятерку банков приходится более 60% банковского рынка, поэтому среди ТОП-5 БВУ уровень конкуренции более интенсивный, чем среди других банков.

Банковская система на фоне общегодовой стагнации за 10 месяцев 2018 года продемонстрировала слабые показатели прироста депозитов и значительное сокращение кредитования, связанное с выкупом кредитов Цеснабанка на сумму 450 млрд. тенге. Несмотря на рост экономики Казахстана (реальный рост ВВП 4,1%), в банковской системе наблюдается отсутствие роста уровня кредитования, а также отсутствие роста депозитной базы, что в свою очередь приводит к значительному снижению роли банковского сектора в перераспределении денежных средств и финансировании роста экономики.

Так, совокупные активы банковского сектора на 1 ноября 2018 года составили 24 538,0 млрд. тенге, увеличившись с начала 2018 года на 1,6%. Доля активов банковского сектора в ВВП страны снизилась с 55,2% до 42,1%.

Объем кредитования банками экономики на конец октября 2018 года составил 13 331,7 млрд. тенге (уменьшение с начала года составило 258,9 млрд. тенге или на 1,9%). Из них:

- Кредиты, выданные юридическим лицам, уменьшились на 11,9% до 3 695,8 млрд. тенге;
- Физическим лицам – напротив увеличились на 14,6% до 4 879,7 млрд. тенге.
- Кредитование субъектов малого предпринимательства уменьшилось на 2% до 4 573,5 млрд. тенге (34,3% от общего объема кредитов в экономике).

Кредиты, по которым имеется просроченная задолженность более 90 дней (NPL), составили 1 089,5 млрд. тенге или 8,2% от ссудного портфеля (на начало года 9,3%).

В связи с глобальной ситуацией на финансовом рынке основным источником фондирования БВУ остается внутренний рынок, т. к. международный рынок дорог и осложнен валютными рисками.

Вклады клиентов банковского сектора РК на 01 ноября 2018 года составил 16 792,2 млрд. тенге, увеличившись на 0,7% по сравнению с 2017 годом. Депозиты юридических лиц снизились на 1,0% до 8 371,9 млрд. тенге, тем временем депозиты физических лиц выросли на 2,4% до 8 420,3 млрд. тенге.

При этом, уровень долларизации на конец октября 2018 года составил 46,9% всё ещё остается высоким, несмотря на то, что в декабре 2017 года этот показатель составлял 47,6%. Долларизация депозитов и ее сохранение на высоком уровне напрямую снижает потенциал Казахстанских банков по обеспечению кредитования экономики. На рост и сохранение достаточно высокой долларизации оказывает влияние экспортоориентированность экономики и отсутствие доверия к национальной валюте в связи с ее периодическим ослаблением.

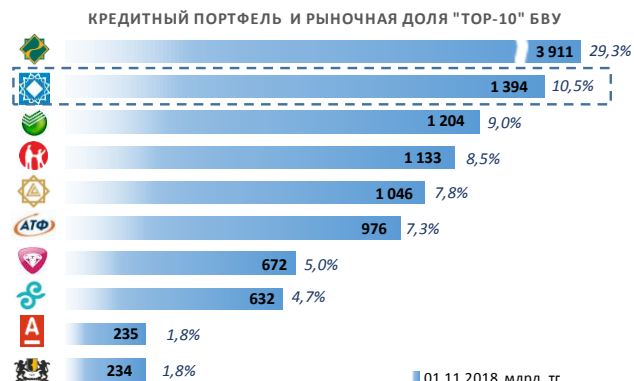
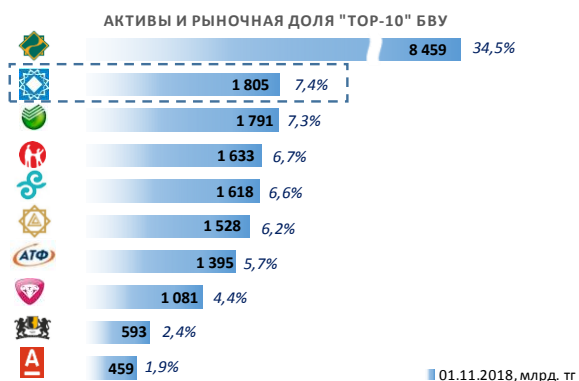
**Сведения о конкурирующих организациях, сравнительная характеристика деятельности эмитента со среднеотраслевыми показателями внутри страны.**

Цеснабанк входит в тройку крупнейших банков Казахстана. По итогам 10 месяцев 2018 года Цеснабанк улучшил свои позиции по основным рыночным показателям, поднявшись на 2 место среди банков по размеру активов и кредитного портфеля. Потеря позиции по депозитному портфелю связано с крупными оттоками средств клиентов в результате ложных информационных атак посредством социальной сети.

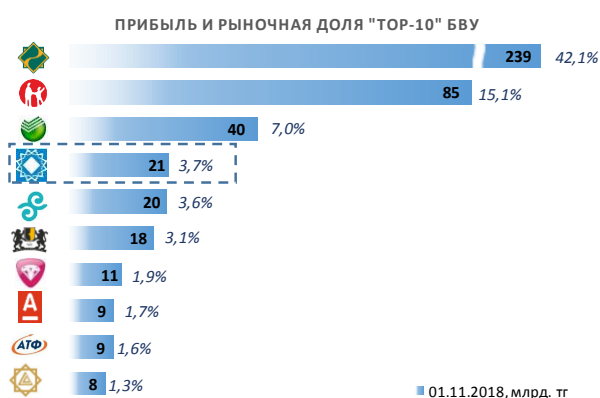
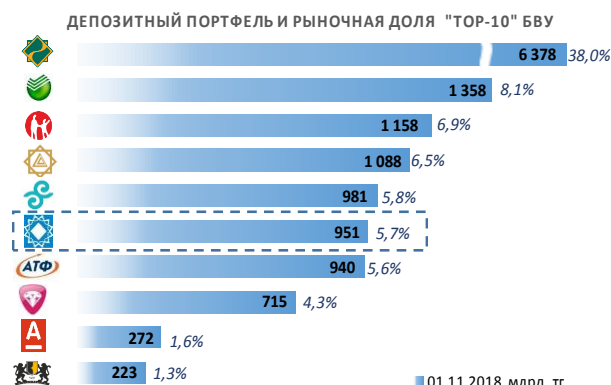
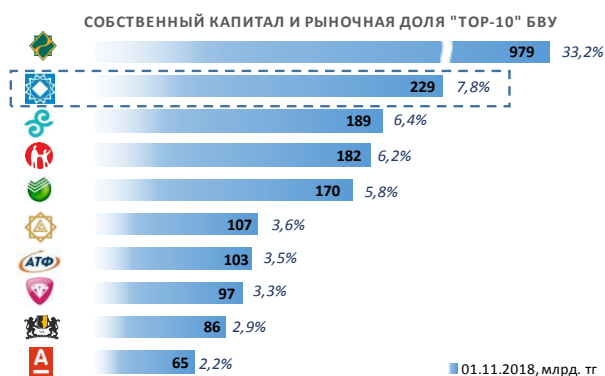


АО «Цеснабанк» является универсальным коммерческим банком и предоставляет широкий спектр банковских услуг для крупных корпораций, субъектов МСБ и населения. На протяжении 26 лет ведения деятельности на финансовом рынке страны Цеснабанк отличали динамичное развитие и надежная деловая репутация. На сегодняшний день Цеснабанк является вторым крупнейшим банком Казахстана (по размеру активов, кредитного портфеля и собственного капитала), активно участвуя в финансировании экономики страны.

Ниже приведены данные по основным финансовым показателям десятки крупнейших банков РК по состоянию на 01.11.2018 г. (Источник: расчеты по данным Национального Банка РК):







### Прогноз в отношении будущего развития отрасли (сферы), в которой эмитент осуществляет свою деятельность, и положение эмитента в данной отрасли.

В настоящее время, ограниченность ресурсной базы и капитала банков является значимым фактором, сдерживающим предложение кредитов экономике. Основными сдерживающими факторами также остаются всё ещё высокий уровень долларизации, достаточно высокий уровень проблемных кредитов, недостаток качественных заемщиков и волатильность обменного курса тенге.

Национальный банк РК совместно с Казахстанским фондом гарантирования депозитов продолжает проводить комплекс мероприятий по дедолларизации экономики, путем изменения политики рекомендуемых ставок вознаграждений по вкладам. Так с 1 октября 2018 года КФГД утвердило новые рекомендуемые ставки по розничным вкладам, которые теперь дифференцированы в зависимости от вида вклада, срока, а также возможности досрочного изъятия и пополнения. Теперь предельные ставки варьируются от 10,5% до 13,5%: чем выше срок вклада, с учётом запрета изъятия и пополнения, тем выше депозитная ставка. Максимальная сумма гарантии по депозиту увеличилась с 10 млн. тенге до 15 млн. тенге.

Кроме того, для поддержки и развития банковского сектора, Национальным банком РК проводится комплекс стимулирующих мер, направленных на использование имеющихся внутренних ресурсов роста. В частности, поддержки аграрного сектора, имеющий нагрузку в виде валютных кредитов и развивающийся под давлением внешних шоков. В рамках реализации программы «Агробизнес-2020» по оздоровлению агропромышленного сектора НБ РК разработал механизм выкупа портфеля сельскохозяйственных кредитов у АО "Цеснабанк" на сумму 450 млрд. тенге, так как на долю банка приходится более 65 процентов от объемов кредитования агропромышленной отрасли.



Главная цель программы - создать условия для ускоренного роста отрасли в новой реальности, не сбавлять темпов модернизации, расширить имеющиеся "узкие" места. Среди мер особое внимание уделяется снижению долговой нагрузки на предприятия АПК и снижению их долгового бремени. В этой связи банк совместно с холдингом "КазАгро" начал проработку вопроса рефинансирования выданных валютных кредитов и займов и увеличения их сроков.

В целом в банковском секторе Казахстана наблюдается усиление конкуренции. Большинство действующих на рынке банков являются универсальными и предлагают весь спектр банковских услуг. В краткосрочной перспективе основными движущими силами, определяющими интенсивность банковской конкуренции, будут способность банков наращивать капитал и конкуренция за качественных заемщиков.

В планах Банка сохранение достигнутых позиций на рынке по всем направлениям деятельности с учетом поддержания достаточного уровня капитализации.

Цеснабанк будет стремиться к поддержанию достаточного уровня ликвидности, сбалансированности структуры активов и пассивов по срокам и видам валют, обеспечению необходимого уровня диверсификации по регионам, отраслям, клиентам и размерам инвестиций. Структура фондирования характеризуется стабильностью, с учетом низкой доли внешних заимствований, и существенно не изменится.

Структура кредитного и депозитного портфелей будет зависеть от развития отраслей и реальных секторов экономики, государственной поддержки по финансированию приоритетных направлений развития экономики посредством целевых программ, исходя из текущей конъюнктуры рынка и уровня доходов населения. Обеспечение запланированного роста объема кредитного портфеля будет осуществляться с учетом рисков и ресурсных возможностей Банка.

В среднесрочной перспективе инвестиции Банка будут связаны с развитием новых технологий и развитием продуктового ряда.

В долгосрочной перспективе деятельность Банка будет направлена на сохранение его прибыльности посредством обеспечения запланированного уровня процентной маржи и устойчивых непроцентных доходов в соответствии со стратегии развития банка.

Если эмитент входит в группу компаний, необходимо раскрыть структуру этой группы, основные направления ее деятельности и место эмитента в данной группе.

Цеснабанк входит в состав АО «Корпорация «Цесна», одной из крупнейших компаний на рынке Казахстана. АО «Корпорация «Цесна» осуществляет следующие основные виды деятельности - аренда недвижимого имущества и оборудования; строительство, покупка, продажа и иные операции с объектами недвижимости; участие в инвестиционной, производственной и представительской деятельности.

## **2. Сведения о попытках третьих лиц поглотить Эмитента (через приобретение его акций) или о попытках Эмитента поглотить другую организацию за последний заверченный и за текущий годы.**

Попыток третьих лиц поглотить АО «Цеснабанк» (через приобретение его акций) или попыток АО «Цеснабанк» поглотить другую организацию за последний заверченный и за текущие годы не было.

## **3. Сведения об условиях важнейших контрактов, соглашений, заключенных Эмитентом, которые могут оказать в будущем существенное влияние на деятельность листинговой компании**

Контрактов и соглашений, заключенных Банком, которые могут оказать в будущем существенное влияние на его деятельность, не имеется.

## 4. Сведения об основных капитальных вложениях

млн. тенге

Вид инвестиций	31.12.2015	31.12.2016	31.12.2017	30.09.2018
Долгосрочные инвестиции в капитал других юридических лиц	17 741	23 528	68 068	62 394

Источником долгосрочных инвестиций являются собственные средства Банка. Целью инвестиций является увеличение доли Банка в дочерних компаниях для дальнейшего увеличения объема оказываемых ими услуг.

## 5. Факторы, позитивно и негативно влияющие на доходность продаж эмитента по основной деятельности.

**Позитивные факторы:**

- **Хорошее качество ссудного портфеля.** Благодаря консервативной кредитной политике уровень NPL Цеснабанка на протяжении нескольких лет является одним из самых низких в банковском секторе - на 01.11.2018г. NPL составляет всего 6,8% (при среднеотраслевом показателе 8,2%);
- **Участие в Программе Национального Банка РК** позволит увеличить объемы кредитования экономики и, соответственно, увеличить объемы ВВП страны;
- **Развитие технологий,** соответствующие современным требованиям, позволят предоставлять нашим клиентам современные технологичные банковские продукты и услуги;
- **Сокращение операционных издержек** путем оптимизации сети отделений, автоматизации бизнес-процессов и развития цифровых технологий;
- **Повышение качества обслуживания.** Совместно с американским Институтом качественного сервиса (Service Quality Institute) внедрена программа создания культуры первоклассного сервиса;
- **Совершенствование системы управления рисками и внутреннего контроля:** Переход на МСФО-9, финализация мероприятий по согласованию методологии с НБРК, автоматизация;
- **Активное участие в государственных программах** позволяет Банку внести свой вклад в развитие отечественных товаропроизводителей и обеспечить диверсификацию экономики, снизив зависимость от сырьевой направленности.

**Негативные факторы:**

- **Волатильность цен на энергоносители и металлы,** составляющих основу экспортного потенциала страны. В случае снижения цен уменьшится не только выручка компаний, но и поступления в государственный бюджет;
- **Волатильность курсов валют,** усиливающая и осложняющая управление валютными рисками;
- **Нехватка качественных заемщиков.** Для обеспечения достаточного количества качественных заемщиков необходимы как благоприятные макроэкономические условия, хорошие темпы роста экономики страны, так и снижение уровня валютных займов;
- **Требования НБ РК.** Ужесточение регуляторных требований и пруденциальных нормативов;
- **Конкуренция на рынке.** Растущая конкуренция на рынке БВУ вследствие усиления средних банков/иностранных игроков;
- **Социальные сети.** Ложные информационные атаки, в результате подрыв репутации и снижение имиджа.

## 6. Деятельность эмитента по организации продажи своей продукции (выполнения работ, оказания услуг)

Цеснабанк предоставляет банковские продукты и услуги через каналы продаж, представленные 22 филиалом и 130 отделениями по всему Казахстану.

## 7. Ключевые факторы, влияющие на деятельность Эмитента:

## 1) Сезонность деятельности Эмитента

Основным видом деятельности Банка является оказание банковских услуг, которые не носят сезонного характера.

## 2) Доля импорта в сырье (работах, услугах), поставляемых (оказываемых) эмитенту и доля продукции (работ, услуг) реализуемой Эмитентом на экспорт в общем объеме реализуемой продукции

В общей клиентской базе объем привлеченных депозитов от нерезидентов составил 0,9%.

Ссуды клиентам нерезидентам составили 3,0% от ссудного портфеля Банка.

В целом, следует отметить, что Банк концентрирует основную деятельность на внутреннем рынке.

## 3) Описание основных рынков, на которых Эмитент конкурирует с другими организациями

Основным рынком, на котором Эмитент конкурирует с другими организациями в течение трех последних лет, является банковский сектор, анализ которого представлен в пункте 1 настоящего раздела.

## 4) Существенные договоры и обязательства Эмитента

В течение 6-ти месяцев от даты принятия решения о выпуске облигаций АО «Цеснабанк» не планирует заключение сделки или серии сделок, превышающих десять процентов балансовой стоимости активов Банка.

## 5) Будущие обязательства

В будущем обязательств Банка, превышающих десять процентов балансовой стоимости активов, и влияние, которое эти обязательства могут оказать на деятельность Банка, не ожидается.

## 6) Сведения об участии эмитента в судебных процессах

№	Наименование филиала	Орган, применивший санкцию	Дата применения санкции	Причины санкции	Вид и размер санкции	Степень исполнения санкции
1	Головной Банк	Национальный Банк Республики Казахстан	19.02.2018	ч.3 ст.213 КоАП	административный штраф 1 443 000 тенге	исполнено
2	Головной Банк	Национальный Банк Республики Казахстан	26.03.2018	ч.3 ст.213 КоАП	административный штраф 1 443 000 тенге	исполнено
3	Головной Банк	Национальный Банк Республики Казахстан	03.04.2018	ч.3 ст.213 КоАП	административный штраф 1 443 000 тенге	исполнено
4	Головной Банк	Национальный Банк Республики Казахстан	13.04.2018	ч.3 ст.213 КоАП	административный штраф 1 443 000 тенге	исполнено
5	Головной Банк	Частный судебный исполнитель Султанов М.К.	29.10.2018г.	Ст.32, 62, 126 Закон РК «Об исполнителе в производстве и статусе судебных исполнителей»	Наложение ареста на денежные средства, на имущество Банка, в размере 421 500 000 тенге	арест снят
6	Головной Банк	Национальный Банк РК	30.10.2018г.	Ст.220 КоАП	Административный штраф 481 000 тенге	исполнено
7	Головной Банк	Акимат г.Астаны ГУ «Управление контроля и качества городской среды г.Астаны»	12.11.2018г.	Ст. 87 ч.3 КоАП	административный штраф 144 300 тенге	исполнено

**Описание сути судебных процессов с участием эмитента, по результатам которых может произойти прекращение или сужение деятельности эмитента, наложение на него денежных и иных обязательств на сумму эквивалентную 1 000 (одна тысяча) МРП.**

Таковых не имелось.

**7) Факторы риска, действию которых будут подвергаться держатели ценных бумаг эмитента.**

**Банк в процессе осуществления своей деятельности на финансовом рынке сталкивается с основными рисками, такими как кредитный риск, рыночный риск и риск ликвидности.**

*Кредитный риск* – это риск финансовых потерь, возникающих в результате неисполнения обязательств заемщиком или контрагентом Банка. Банком разработаны политика и процедуры управления кредитным риском (по балансовым и забалансовым позициям), включая требования по установлению и соблюдению лимитов концентрации кредитного портфеля, а также создан Кредитный Комитет, в функции которого входит активный мониторинг кредитного риска Банка. Кредитная политика Банка рассматривается и утверждается Советом Директоров Банка.

Кредитная политика Банка устанавливает:

- Процедуры рассмотрения и одобрения кредитных заявок;
- Методологию оценки кредитоспособности заемщиков (корпоративных клиентов, малых и средних предприятий и физических лиц);
- Методологию оценки кредитоспособности контрагентов, эмитентов и страховых компаний;
- Методологию оценки предлагаемого обеспечения;
- Требования к кредитной документации;
- Процедуры проведения постоянного мониторинга кредитов и прочих продуктов, несущих кредитный риск.

Банк проводит постоянный мониторинг состояния отдельных кредитов и на регулярной основе производит переоценку платежеспособности своих клиентов. Процедуры переоценки основываются на анализе последней финансовой отчетности клиента или иной информации, предоставленной самим клиентом или полученной Банком другим способом. Текущая рыночная стоимость обеспечения также на регулярной основе оценивается независимыми фирмами профессиональных оценщиков и специалистами Банка. В случае уменьшения рыночной стоимости обеспечения заемщику обычно выставляется требование о предоставлении дополнительного обеспечения. А также Банк проводит мониторинг концентрации кредитного риска в разрезе отраслей экономики и географических регионов.

*Рыночный риск* – это риск изменения дохода Банка или стоимости его портфелей вследствие воздействия таких факторов как, изменение рыночных цен, включая валютные курсы, процентные ставки, кредитные спреды и цены акций. Рыночный риск состоит из валютного риска, процентного риска и ценового риска. Рыночный риск возникает по открытым позициям в отношении процентных, валютных и долевого финансовых инструментов, подверженных влиянию общих и специфических изменений на рынке, а также изменения уровня волатильности рыночных цен.

Риск изменения процентных ставок – это риск изменения дохода Банка или стоимости его портфелей финансовых инструментов вследствие изменения процентных ставок. Банк подвержен влиянию колебаний преобладающих рыночных процентных ставок на его финансовое положение и потоки денежных средств. Такие колебания могут увеличивать уровень процентной маржи, однако могут и снижать его либо, в случае неожиданного изменения процентных ставок, приводить к возникновению убытков.

Валютный риск возникает в случаях, когда имеющиеся или прогнозируемые активы, выраженные в какой-либо иностранной валюте, больше или меньше по величине имеющихся или прогнозируемых обязательств, выраженных в той же валюте. У Банка имеются активы и обязательства, выраженные в нескольких иностранных валютах (в основном в долларах США).

Ценовой риск – это риск колебаний стоимости долевого финансового инструмента в результате изменения рыночных цен, вне зависимости от того, были ли подобные изменения вызваны факторами, характерными для данного конкретного инструмента или же факторами, влияющими на все инструменты, обращающиеся на рынке. Ценовой риск возникает тогда, когда Банк имеет длинную или короткую позицию по долевого финансовому инструменту.

Риск ликвидности – это риск того, что Банк может столкнуться со сложностями в привлечении денежных средств с целью выполнения своих обязательств. Риск ликвидности возникает при несовпадении по срокам погашения активов и обязательств.

Политика Банка по управлению рисками направлена на определение, анализ и управление рисками, которым подвержен Банк, на установление лимитов рисков, а также на постоянную оценку уровня риска и его соответствия установленным лимитам. Политика и процедуры по управлению рисками пересматриваются на регулярной основе с учетом изменений условий рынка, предлагаемых банковских продуктов и услуг и применения лучшей практики.

Организационная структура системы управления рисками Банка представлена следующими уровнями:

1. Первый уровень (высший) представлен Советом Директоров Банка, который осуществляет стратегическое управление и контроль всей деятельности Банка.

В состав полномочий и функций Совета Директоров в отношении управления рисками входит:

- утверждение кратко- и долгосрочных целей Банка, устанавливаемых с учетом допустимых уровней рисков (или риск – стратегия) с их ежегодным пересмотром;
- утверждение политик и процедур управления рисками с периодичностью их пересмотра не менее чем один раз в год;
- осуществление мониторинга и контроля деятельности Банка в целях обеспечения адекватности системы внутреннего контроля, соответствия действующему законодательству Республики Казахстан, а также оценки эффективности и рентабельности деятельности Банка;
- осуществление контроля с выяснением причин невыполнения мер воздействия и иных требований уполномоченного органа, в том числе плана мероприятий по устранению недостатков в деятельности банка;
- установление и сохранение независимости корпоративных взаимоотношений, основанных на принципах должного контроля и урегулирования конфликта интересов;
- анализ заключений внешних аудиторов по улучшению внутреннего контроля и управлению рисками
- анализ сведений о лицах, осуществляющих контроль над Банком;
- анализ адекватности стратегии банка и лимитов на риски;
- контроль и проверка наличия системы управления рисками, в том числе:

- ✓ обеспечение наличия процедур выявления и адекватного контроля рисков, которым подвергается банк при достижении им поставленных целей; тестирования целостности, надежности и своевременности финансовой информации и управленческой информации; мониторинга соблюдения законов и нормативных правовых актов, надзорной политики и внутренних планов, методик и процедур

- ✓ утверждение процедур и методик измерения и прогнозной оценки кредитного риска на краткосрочный, среднесрочный и долгосрочный периоды;

– Второй уровень - управление и контроль рисками на уровне Правления Банка. Правление Банка обеспечивает целостность и функциональность системы управления рисками Банка путем: осуществления утвержденной стратегии развития Банка;

– совершенствования внутренних политик и регламентов, определяющих допустимые риски и обеспечивающих их совместимость со стратегическими целями Банка;

– обеспечения совершенствования и функциональности систем управленческой информации, и соответствия их критериям современности, достоверности и содержательности;

– анализ сведений о рисках, которым подвергаются лица, являющиеся банковским холдингом, а также рисках принимаемых банковскими холдингами, которые могут повлиять на деятельность Банка.

Реализация функции мониторинга и контроля деятельности Банка осуществляется Правлением через создание соответствующих Комитетов, таких как Комитет по управлению активами и пассивами, Кредитный комитет.

Ежемесячно Правление Банка предоставляет Совету Директоров всю необходимую информацию, для осуществления последним функции мониторинга и контроля деятельности Банка. Перечень необходимой информации, ее состав, сроки предоставления определяются и утверждаются Советом Директоров Банка.

Правление несет ответственность перед Советом Директоров за создание эффективной системы внутреннего контроля.

2. Третий уровень – управление рисками на уровне структурных подразделений Банка и во взаимодействии их друг с другом. Управление рисками подразделениями Банка производится на основе и в соответствии с общей стратегией управления активами и пассивами Банка, данной политикой, внутренними правилами и процедурами.



Таким образом, организационная структура системы управления рисками Банка обеспечивает адекватный поток информации – вверх, вниз и по горизонтали.

#### 8) Другая существенная информация о деятельности Эмитента, рынках, на которых осуществляет свою деятельность Эмитент.

Банк активно выступает на рынке ценных бумаг в качестве эмитента. Все ценные бумаги, ранее выпущенные Банком, успешно прошли процедуру листинга и включены в официальный список АО «Казахстанская фондовая биржа». За последние три года Банком дополнительно осуществлены 5 выпусков долговых ценных бумаг общим объемом более чем на 140 млрд. тенге.

## Раздел 6. Финансовое состояние

Для подготовки информации для Инвестиционного меморандума использованы данные консолидированной финансовой отчетности, подтвержденной аудиторской организацией, по состоянию на 31.12.2015 г., 31.12.2016 г., 31.12.2017 г., а также данные консолидированной промежуточной финансовой отчетности по состоянию на 30.09.2018 г.

*Консолидированный отчет о прибыли или убытке и прочем совокупном доходе за год, закончившийся 31 декабря 2015 года*

	Примечание	2015 г. тыс. тенге	2014 г. тыс. тенге
Процентные доходы	5	127,243,168	111,897,652
Процентные расходы	5	(62,898,901)	(54,879,505)
<b>Чистый процентный доход</b>		<b>64,344,267</b>	<b>57,018,147</b>
Комиссионные доходы	6	8,843,947	9,866,907
Комиссионные расходы	7	(2,705,795)	(2,260,413)
<b>Чистый комиссионный доход</b>		<b>6,138,152</b>	<b>7,606,494</b>
Начисленные страховые премии, брутто	8	7,474,350	10,513,669
Страховые премии, переданные перестраховщикам	8	(1,456,325)	(246,868)
Начисленные страховые премии, нетто		6,018,025	10,266,801
Изменение в резерве по незаработанным премиям, брутто	8	848,905	68,224
Доля перестраховщиков в изменении брутто резерва по незаработанным премиям	8	500,145	(1,758,510)
<b>Заработанные страховые премии, нетто</b>		<b>7,367,075</b>	<b>8,576,515</b>
Страховые претензии начисленные		(4,078,373)	(4,224,094)
Доля перестраховщиков в начисленных страховых претензиях		649	44,376
Страховые претензии начисленные, за вычетом перестрахования	9	(4,077,724)	(4,179,718)
Изменение в брутто резервах по договорам страхования	9	(484,137)	313,936
Изменения доли перестраховщиков в резервах по договорам страхования	9	208,101	(594,070)
<b>Страховые претензии начисленные, нетто</b>		<b>(4,353,760)</b>	<b>(4,459,852)</b>
Чистая прибыль от операций с финансовыми инструментами, оцениваемыми по справедливой стоимости, изменения которой отражаются в составе прибыли или убытка	10	88,917,897	297,976
Чистый (убыток) прибыль от операций с иностранной валютой	11	(71,497,414)	7,995,632
Чистая прибыль от операций с финансовыми активами, имеющимися в наличии для продажи		892	-
Дивидендный доход		419	5,705
Прочие доходы		427,116	483,317
<b>Прочие операционные доходы</b>		<b>17,848,910</b>	<b>8,782,630</b>
Убытки от обесценения	12	(32,240,396)	(22,657,428)
Расходы на персонал	13	(17,771,883)	(15,740,914)
Прочие общие и административные расходы	14	(17,735,138)	(18,364,316)
<b>Прочие операционные расходы</b>		<b>(67,747,417)</b>	<b>(56,762,658)</b>
<b>Прибыль до налогообложения</b>		<b>23,597,227</b>	<b>20,761,276</b>
Расход по подоходному налогу	15	(5,534,034)	(4,857,938)
<b>Прибыль за год</b>		<b>18,063,193</b>	<b>15,903,338</b>



Консолидированный отчет о прибыли или убытке и прочем совокупном доходе  
за год, закончившийся 31 декабря 2015 года

	Приме- чание	2015 г. тыс. тенге	2014 г. тыс. тенге
<b>Прочий совокупный доход</b>			
<i>Статьи, которые были или могут быть впоследствии реклассифицированы в состав прибыли или убытка:</i>			
<i>Резерв по переоценке финансовых активов, имеющихся в наличии для продажи:</i>			
- чистое изменение справедливой стоимости		(377,468)	12,387
- чистое изменение справедливой стоимости, перенесенное в состав прибыли или убытка		(892)	-
<i>Всего статей, которые были или могут быть впоследствии реклассифицированы в состав прибыли или убытка</i>			
		<u>(378,360)</u>	<u>12,387</u>
<b>Прочий совокупный (убыток) доход за год</b>		<u>(378,360)</u>	<u>12,387</u>
<b>Общий совокупный доход за год</b>		<u>17,684,833</u>	<u>15,915,725</u>
Базовая и разводненная прибыль на обыкновенную акцию (в тенге)	35	<u>412</u>	<u>406</u>

Консолидированный отчет о финансовом положении по состоянию на 31 декабря 2015 года

	Приме- чание	2015 г. тыс. тенге	2014 г. тыс. тенге
<b>АКТИВЫ</b>			
Денежные средства и их эквиваленты	16	185,753,592	142,148,716
Счета и депозиты в банках и прочих финансовых институтах	17	16,746,306	13,011,071
Финансовые инструменты, оцениваемые по справедливой стоимости, изменения которой отражаются в составе прибыли или убытка	18	56,048,203	8,333,940
Финансовые активы, имеющиеся в наличии для продажи	19	6,407,744	9,362,119
Кредиты, выданные клиентам	20	1,589,510,318	1,060,248,934
Инвестиции, удерживаемые до срока погашения	21	24,655,195	34,728,989
Дебиторская задолженность по сделкам «обратного репо»		30,000	380,002
Основные средства и нематериальные активы	22	44,314,124	26,112,447
Инвестиционная собственность	23	4,175,900	1,241,153
Страховые премии и активы по перестрахованию	24	2,169,100	2,469,935
Долгосрочные активы, предназначенные для продажи	25	3,732,022	124,019
Текущий налоговый актив		3,428,720	187,790
Отложенный налоговый актив	15	484,829	28,692
Прочие активы	26	19,137,281	23,117,267
<b>Всего активов</b>		<b>1,956,593,334</b>	<b>1,321,495,074</b>
<b>ОБЯЗАТЕЛЬСТВА</b>			
Кредиты, полученные от государственной компании	27	32,364,715	23,526,969
Счета и депозиты банков и прочих финансовых институтов	28	213,957,693	62,876,779
Финансовые инструменты, оцениваемые по справедливой стоимости, изменения которой отражаются в составе прибыли или убытка	18	16,289,988	-
Текущие счета и депозиты клиентов	29	1,441,771,210	1,010,115,876
Долговые ценные бумаги выпущенные	30	44,712,844	46,690,990
Субординированный долг	31	58,725,364	58,276,784
Резервы по договорам страхования	32	5,864,471	6,229,239
Отложенное налоговое обязательство	15	8,889,801	3,901,562
Текущее налоговое обязательство		585,840	43,572
Прочие обязательства	33	7,914,628	4,812,048
<b>Всего обязательств</b>		<b>1,831,076,554</b>	<b>1,216,473,819</b>
<b>КАПИТАЛ</b>			
Акционерный капитал	34	58,997,847	59,026,087
Дополнительный оплаченный капитал		44,432	43,615
Резерв по переоценке финансовых активов, имеющихся в наличии для продажи		(390,931)	(12,571)
Резерв по общим банковским и страховым рискам		11,991,541	12,002,883
Динамический резерв		16,631,209	16,631,209
Нераспределенная прибыль		35,404,567	17,330,032
<b>Всего капитала, причитающегося акционерам Группы</b>		<b>122,678,665</b>	<b>105,021,255</b>
Доля неконтролирующих акционеров		2,838,115	-
<b>Всего капитала</b>		<b>125,516,780</b>	<b>105,021,255</b>
<b>Всего обязательств и капитала</b>		<b>1,956,593,334</b>	<b>1,321,495,074</b>

Консолидированный отчет о движении денежных средств за год, закончившийся 31 декабря 2015 года

	2015 г. тыс. тенге	2014 г. тыс. тенге
<b>ДВИЖЕНИЕ ДЕНЕЖНЫХ СРЕДСТВ ОТ ОПЕРАЦИОННОЙ ДЕЯТЕЛЬНОСТИ</b>		
Процентные доходы	112,278,515	109,352,272
Процентные расходы	(65,181,713)	(50,477,538)
Комиссионные доходы	8,791,947	9,870,273
Комиссионные расходы	(2,497,307)	(2,406,416)
Страховые премии полученные	8,483,431	8,611,536
Страховые премии, выплаченные перестраховщикам	(1,379,378)	(159,633)
Страховые претензии выплаченные, нетто	(4,076,303)	(4,252,037)
Чистые поступления (выплаты) по операциям с финансовыми инструментами, оцениваемыми по справедливой стоимости, изменения которой отражаются в составе прибыли или убытка	62,936,398	(3,357,863)
Чистые поступления по операциям с иностранной валютой	15,699,745	8,824,991
Дивиденды полученные	418	5,676
Поступления по прочим доходам	234,167	141,944
Расходы на персонал и прочие общие и административные расходы	(31,473,740)	(31,284,196)
<b>(Увеличение) уменьшение операционных активов</b>		
Счета и депозиты в банках и прочих финансовых институтах	(17,654,763)	(6,960,569)
Дебиторская задолженность по сделкам «обратного репо»	350,002	2,525,002
Финансовые инструменты, оцениваемые по справедливой стоимости, изменения которой отражаются в составе прибыли или убытка	(411,452)	15,859,316
Кредиты, выданные клиентам	(34,347,606)	(360,067,621)
Прочие активы	(2,732,213)	196,407
<b>Увеличение (уменьшение) операционных обязательств</b>		
Кредиты, полученные от государственной компании	8,826,484	23,478,203
Счета и депозиты банков и прочих финансовых институтов	129,059,255	37,875,078
Текущие счета и депозиты клиентов	(204,414,757)	264,865,871
Кредиторская задолженность по сделкам «репо»	-	(15,944,006)
Прочие обязательства	(1,265,743)	(1,051,849)
<b>Чистое (использование) поступление денежных средств (в) от операционной деятельности до уплаты подоходного налога</b>	<b>(18,774,613)</b>	<b>5,644,841</b>
Подоходный налог уплаченный	(3,532,218)	(1,590,833)
<b>Чистое (использование) поступление денежных средств (в) от операционной деятельности</b>	<b>(22,306,831)</b>	<b>4,054,008</b>
<b>ДВИЖЕНИЕ ДЕНЕЖНЫХ СРЕДСТВ ОТ ИНВЕСТИЦИОННОЙ ДЕЯТЕЛЬНОСТИ</b>		
Приобретение финансовых активов, имеющихся в наличии для продажи	(1,297,212)	(4,277,701)
Продажа и погашение финансовых активов, имеющихся в наличии для продажи	1,820,824	-
Приобретения инвестиций, удерживаемых до срока погашения	(326,926)	(9,619,145)
Погашение инвестиций, удерживаемых до срока погашения	10,371,651	3,027,694
Приобретение инвестиционной собственности	-	(1,149,233)
Приобретение основных средств и нематериальных активов	(9,773,588)	(8,631,525)
Поступления от продажи основных средств и инвестиционной собственности	3,162	202
Поступления от приобретения дочерней компании, за вычетом полученных денежных средств (Примечание 44)	9,461,393	-
<b>Чистое поступление (использование) денежных средств от (в) инвестиционной деятельности</b>	<b>10,259,304</b>	<b>(20,649,708)</b>

Консолидированный отчет о движении денежных средств за год, закончившийся 31 декабря 2015 года

	2015 г. тыс. тенге	2014 г. тыс. тенге
<b>ДВИЖЕНИЕ ДЕНЕЖНЫХ СРЕДСТВ ОТ ФИНАНСОВОЙ ДЕЯТЕЛЬНОСТИ</b>		
Размещение субординированного долга	-	16,268,965
Погашение субординированного долга	-	(3,001,860)
Размещение выпущенных долговых ценных бумаг	-	31,036,821
Погашение долговых ценных бумаг	(2,452,633)	(6,019,138)
Поступление от выпуска акционерного капитала	-	20,399,830
Выкуп собственных акций	(53,506)	(96,266)
<b>Чистое (использование) поступление денежных средств (в) от финансовой деятельности</b>	<b>(2,506,139)</b>	<b>58,588,352</b>
<b>Чистое (уменьшение) увеличение денежных средств и их эквивалентов</b>	<b>(14,553,666)</b>	<b>41,992,652</b>
Влияние изменения курсов обмена на денежные средства и их эквиваленты	58,158,542	3,333,733
Денежные средства и их эквиваленты на начало года	142,148,716	96,822,331
Денежные средства и их эквиваленты на конец года (Примечание 16)	<b>185,753,592</b>	<b>142,148,716</b>

Консолидированный отчет об изменениях в капитале за год, закончившийся 31 декабря 2015 года

	Капитал, причитающийся акционерам Группы						
	Акциярный капитал	Дополнительный оплаченный капитал	Резерв по переоценке финансовых активов, имеющих в наличии для продажи	Резерв по общему страховым рискам	Динамический резерв	Нераспределенная прибыль	Доля неконтролирующих акционеров
тыс. тенге	59,026,087	43,615	(12,571)	12,002,883	16,631,209	17,330,032	-
Остаток по состоянию на 1 января 2015 года	-	-	-	-	-	105,021,255	105,021,255
Всего совокупного дохода	-	-	-	-	-	18,063,193	-
Прибыль за год	-	-	-	-	-	18,063,193	-
Прочий совокупный доход	-	-	-	-	-	-	-
Статьи, которые были или могут быть впоследствии реклассифицированы в состав прибыли или убытка:	-	-	(377,468)	-	-	-	-
Чистое изменение справедливой стоимости финансовых активов, имеющих в наличии для продажи	-	-	(377,468)	-	-	(377,468)	(377,468)
Чистое изменение справедливой стоимости финансовых активов, имеющих в наличии для продажи, перенесенное в состав прибыли или убытка	-	-	(892)	-	-	(892)	(892)
Всего статей, которые были или могут быть впоследствии реклассифицированы в состав прибыли или убытка	-	-	(378,360)	-	-	-	-
Всего прочего совокупного убытка	-	-	(378,360)	-	-	(378,360)	(378,360)
Всего совокупного дохода за год	-	-	(378,360)	-	-	17,684,833	-
Операции с собственниками, отраженные непосредственно в составе капитала	(28,240)	817	-	-	-	(27,423)	-
Собственные акции, выкупленные у акционеров	-	-	-	-	-	-	2,838,115
Приобретение дочерней компании	(28,240)	817	-	-	-	(27,423)	2,838,115
Всего операций с собственниками	-	-	-	(11,342)	-	-	2,838,115
Перевод из обязательного резерва	-	-	-	-	11,342	-	-
Остаток по состоянию на 31 декабря 2015 года	58,997,847	44,432	(390,931)	11,991,541	16,631,209	122,678,665	2,838,115
							125,516,780



Консолидированный отчет об изменениях в капитале за год, закончившийся 31 декабря 2015 года

тыс. тенге	Резерв по переоценке финансовых активов, имеющих в наличии для продажи				Резерв по обшм		Всего
	Акционерный капитал	Дополнительный оплаченный капитал	имеющихся в банке	страховым рискам	Нераспределенная прибыль	Дивиденды	
Остаток на 1 января 2014 года	38,634,015	49,082	(24,958)	12,131,875	16,631,209	1,303,316	68,724,539
Всего совокупного дохода	-	-	-	-	-	-	15,903,338
Прибыль за год	-	-	-	-	-	-	15,903,338
<b>Прочий совокупный доход</b>							
<i>Статьи, которые были или могут быть впоследствии реклассифицированы в состав прибыли или убытка:</i>							
Чистое изменение справедливой стоимости финансовых активов, имеющих в наличии для продажи	-	-	12,387	-	-	-	12,387
<i>Всего статей, которые были или могут быть впоследствии реклассифицированы в состав прибыли или убытка</i>	-	-	12,387	-	-	-	12,387
Всего прочего совокупного дохода	-	-	12,387	-	-	-	12,387
<b>Всего совокупного дохода за год</b>	-	-	<b>12,387</b>	-	-	-	<b>15,903,338</b>
<b>Операции с собственниками, отраженные непосредственно в составе капитала</b>							
Выпуск акций	20,399,830	-	-	-	-	-	20,399,830
Собственные акции, выкупленные у акционеров	(7,758)	(5,467)	-	-	-	-	(13,225)
<b>Всего операций с собственниками</b>	<b>20,392,072</b>	<b>(5,467)</b>	-	-	-	-	<b>20,386,605</b>
Расформирование резерва переоценки основных средств	-	-	-	-	-	(5,614)	(5,614)
Перевод из обязательного резерва	-	-	-	(128,992)	-	-	128,992
<b>Остаток на 31 декабря 2014 года</b>	<b>59,026,087</b>	<b>43,615</b>	<b>(12,571)</b>	<b>12,002,883</b>	<b>16,631,209</b>	<b>17,330,032</b>	<b>105,021,255</b>



Консолидированный отчет о прибыли или убытке и прочем совокупном доходе  
за год, закончившийся 31 декабря 2016 года

	Приме- чанье	2016 г. млн. тенге	2015 г. млн. тенге
Процентные доходы	5	197,164	127,243
Процентные расходы	5	(110,338)	(62,899)
<b>Чистый процентный доход</b>		<b>86,826</b>	<b>64,344</b>
Комиссионные доходы	6	16,307	8,844
Комиссионные расходы	7	(4,507)	(2,706)
<b>Чистый комиссионный доход</b>		<b>11,800</b>	<b>6,138</b>
Начисленные страховые премии, брутто	8	5,274	7,474
Страховые премии, переданные перестраховщикам	8	(922)	(1,456)
Начисленные страховые премии, нетто		4,352	6,018
Изменение в резерве по незаработанным премиям, брутто	8	1,535	849
Доля перестраховщиков в изменении брутто резерва по незаработанным премиям	8	(183)	500
<b>Заработанные страховые премии, нетто</b>		<b>5,704</b>	<b>7,367</b>
Страховые претензии начисленные		(3,307)	(4,079)
Доля перестраховщиков в начисленных страховых претензиях		2	1
Страховые претензии начисленные, за вычетом перестрахования	9	(3,305)	(4,078)
Изменение в брутто резервах по договорам страхования	9	531	(484)
Изменения доли перестраховщиков в резервах по договорам страхования	9	(167)	208
<b>Страховые претензии начисленные, нетто</b>		<b>(2,941)</b>	<b>(4,354)</b>
Чистая прибыль от операций с финансовыми инструментами, оцениваемыми по справедливой стоимости, изменения которой отражаются в составе прибыли или убытка	10	590	88,918
Чистая/(ый) прибыль (убыток) от операций с иностранной валютой	11	7,105	(71,498)
Чистый/(ая) (убыток) прибыль от операций с финансовыми активами, имеющимися в наличии для продажи		(5)	1
Дивидендный доход		2	1
Прочие доходы		4,626	427
<b>Прочие операционные доходы</b>		<b>12,318</b>	<b>17,849</b>
Убытки от обесценения	12	(49,050)	(32,240)
Расходы на персонал	13	(23,750)	(17,772)
Прочие общие и административные расходы	14	(26,442)	(17,735)
<b>Прочие операционные расходы</b>		<b>(99,242)</b>	<b>(67,747)</b>
<b>Прибыль до налогообложения</b>		<b>14,465</b>	<b>23,597</b>
Расход по подоходному налогу	15	(2,308)	(5,534)
<b>Прибыль за год</b>		<b>12,157</b>	<b>18,063</b>

Консолидированный отчет о прибыли или убытке и прочем совокупном доходе  
за год, закончившийся 31 декабря 2016 года

	Приме- чание	2016 г. млн. тенге	2015 г. млн. тенге
<b>Прочий совокупный доход</b>			
<i>Статьи, которые были или могут быть впоследствии реклассифицированы в состав прибыли или убытка:</i>			
<i>Резерв по переоценке финансовых активов, имеющихся в наличии для продажи:</i>			
- чистое изменение справедливой стоимости		27	(377)
- чистое изменение справедливой стоимости, перенесенное в состав прибыли или убытка		5	(1)
Курсовые разницы при пересчете показателей иностраных подразделений из других валют		1,244	-
<i>Всего статей, которые были или могут быть впоследствии реклассифицированы в состав прибыли или убытка</i>		<u>1,276</u>	<u>(378)</u>
<b>Прочий совокупный доход (убыток) за год</b>		<u>1,276</u>	<u>(378)</u>
<b>Общий совокупный доход за год</b>		<u>13,433</u>	<u>17,685</u>
Базовая и разводненная прибыль на обыкновенную акцию (в тенге)	37	<u>240</u>	<u>412</u>

Консолидированный отчет о финансовом положении по состоянию на 31 декабря 2016 года

	Примечание	2016 г. млн. тенге	2015 г. млн. тенге
<b>АКТИВЫ</b>			
Денежные средства и их эквиваленты	16	213,793	185,754
Счета и депозиты в банках и прочих финансовых институтах	17	11,427	16,746
Финансовые инструменты, оцениваемые по справедливой стоимости, изменения которой отражаются в составе прибыли или убытка	18	72,859	56,048
Финансовые активы, имеющиеся в наличии для продажи	19	80,132	6,408
Кредиты, выданные клиентам	20	1,718,928	1,589,510
Инвестиции, удерживаемые до срока погашения	21	32,272	24,655
Дебиторская задолженность по сделкам «обратного репо»	22	44,341	30
Основные средства и нематериальные активы	23	48,065	44,314
Инвестиционная собственность	24	3,725	4,176
Страховые премии и активы по перестрахованию	25	671	2,169
Долгосрочные активы, предназначенные для продажи	26	5,950	3,732
Текущий налоговый актив		281	3,429
Отложенный налоговый актив	15	360	485
Прочие активы	27	27,233	19,137
<b>Всего активов</b>		<b>2,260,037</b>	<b>1,956,593</b>
<b>ОБЯЗАТЕЛЬСТВА</b>			
Кредиты, полученные от государственной компании	28	36,078	32,365
Счета и депозиты банков и прочих финансовых институтов	29	157,105	213,958
Финансовые инструменты, оцениваемые по справедливой стоимости, изменения которой отражаются в составе прибыли или убытка	18	15,186	16,290
Текущие счета и депозиты клиентов	30	1,672,924	1,441,771
Долговые ценные бумаги выпущенные	31	35,555	44,713
Субординированный долг	32	59,399	58,725
Кредиторская задолженность по сделкам «репо»	33	102,255	-
Резервы по договорам страхования	34	3,798	5,864
Отложенное налоговое обязательство	15	4,425	8,890
Текущее налоговое обязательство		287	586
Прочие обязательства	35	7,128	7,915
<b>Всего обязательств</b>		<b>2,094,140</b>	<b>1,831,077</b>
<b>КАПИТАЛ</b>			
Акционерный капитал	36	88,594	58,998
Дополнительный оплаченный капитал		234	44
Резерв по переоценке финансовых активов, имеющихся в наличии для продажи		(359)	(391)
Накопленный резерв по переводу в валюту представления данных		1,244	-
Резерв по общим банковским и страховым рискам		12,241	11,992
Динамический резерв		16,631	16,631
Нераспределенная прибыль		47,312	35,404
<b>Всего капитала, причитающегося акционерам Группы</b>		<b>165,897</b>	<b>122,678</b>
Доля неконтролирующих акционеров		-	2,838
<b>Всего капитала</b>		<b>165,897</b>	<b>125,516</b>
<b>Всего обязательств и капитала</b>		<b>2,260,037</b>	<b>1,956,593</b>

Консолидированный отчет о движении денежных средств за год, закончившийся 31 декабря 2016 года

	2016 г. млн. тенге	2015 г. млн. тенге
<b>ДВИЖЕНИЕ ДЕНЕЖНЫХ СРЕДСТВ ОТ ОПЕРАЦИОННОЙ ДЕЯТЕЛЬНОСТИ</b>		
Процентные доходы	163,816	112,278
Процентные расходы	(106,664)	(65,182)
Комиссионные доходы	16,762	8,792
Комиссионные расходы	(4,407)	(2,497)
Страховые премии полученные	6,695	8,483
Страховые премии, выплаченные перестраховщикам	(1,136)	(1,379)
Страховые претензии выплаченные, нетто	(3,298)	(4,076)
Чистые поступления по операциям с финансовыми инструментами, оцениваемыми по справедливой стоимости, изменения которой отражаются в составе прибыли или убытка	28,286	62,936
Чистые поступления по операциям с иностранной валютой	8,926	15,700
Дивиденды полученные	2	1
Поступления по прочим доходам	2,275	234
Расходы на персонал и прочие общие и административные расходы	(46,855)	(31,474)
<b>(Увеличение) уменьшение операционных активов</b>		
Счета и депозиты в банках и прочих финансовых институтах	(1,274)	(17,655)
Дебиторская задолженность по сделкам «обратного репо»	(42,015)	350
Финансовые инструменты, оцениваемые по справедливой стоимости, изменения которой отражаются в составе прибыли или убытка	(43,312)	(411)
Кредиты, выданные клиентам	(145,089)	(34,348)
Прочие активы	(11,423)	(2,732)
<b>Увеличение (уменьшение) операционных обязательств</b>		
Кредиты, полученные от государственной компании	3,673	8,826
Счета и депозиты банков и прочих финансовых институтов	(56,295)	129,059
Текущие счета и депозиты клиентов	243,348	(204,415)
Кредиторская задолженность по сделкам «репо»	99,906	-
Прочие обязательства	(872)	(1,265)
<b>Чистое поступление (использование) денежных средств в операционной деятельности до уплаты подоходного налога</b>	<b>111,049</b>	<b>(18,775)</b>
Подоходный налог уплаченный	(3,661)	(3,532)
<b>Чистое поступление (использование) денежных средств в операционной деятельности</b>	<b>107,388</b>	<b>(22,307)</b>
<b>ДВИЖЕНИЕ ДЕНЕЖНЫХ СРЕДСТВ ОТ ИНВЕСТИЦИОННОЙ ДЕЯТЕЛЬНОСТИ</b>		
Приобретение финансовых активов, имеющихся в наличии для продажи	(373,850)	(1,297)
Продажа и погашение финансовых активов, имеющихся в наличии для продажи	300,456	1,821
Приобретения инвестиций, удерживаемых до срока погашения	(12,932)	(327)
Погашение инвестиций, удерживаемых до срока погашения	5,311	10,372
Приобретение основных средств и нематериальных активов	(6,493)	(9,774)
Поступления от продажи основных средств и инвестиционной собственности	229	3
Поступления от приобретения дочерней компании, за вычетом полученных денежных средств	-	9,461
<b>Чистое (использование) поступление денежных средств от инвестиционной деятельности</b>	<b>(87,279)</b>	<b>10,259</b>

Консолидированный отчет о движении денежных средств за год, закончившийся 31 декабря 2016 года

	2016 г. млн. тенге	2015 г. млн. тенге
<b>ДВИЖЕНИЕ ДЕНЕЖНЫХ СРЕДСТВ ОТ ФИНАНСОВОЙ ДЕЯТЕЛЬНОСТИ</b>		
Погашение субординированного долга	(11)	-
Размещение выпущенных долговых ценных бумаг	410	-
Погашение долговых ценных бумаг	(10,000)	(2,453)
Поступление от выпуска акционерного капитала	29,600	-
Продажа привилегированных акций	60	-
Выкуп привилегированных акций	-	(25)
Выкуп собственных обыкновенных акций	(4)	(28)
Приобретение доли неконтролирующих акционеров	(2,648)	-
<b>Чистое поступление (использование) денежных средств в финансовой деятельности</b>	<b>17,407</b>	<b>(2,506)</b>
<b>Чистое увеличение (уменьшение) денежных средств и их эквивалентов</b>	<b>37,516</b>	<b>(14,554)</b>
Влияние изменения курсов обмена на денежные средства и их эквиваленты	(9,477)	58,159
Денежные средства и их эквиваленты на начало года	185,754	142,149
<b>Денежные средства и их эквиваленты на конец года (Примечание 16)</b>	<b>213,793</b>	<b>185,754</b>



Консолидированный отчет об изменениях в капитале за год, закончившийся 31 декабря 2016 года

## Капитал, причитающийся акционерам Группы

	Акционерный капитал	Дополнительный оплаченный капитал	Резерв по переоценке финансовых активов, имеющихся в наличии для продажи	Накопленный резерв по переводу в валюту представления данных	Резерв по общему банковскому риску	Динамический резерв	Нераспределенная прибыль	Доля неконтролирующих акционеров	Всего капитала
млн. тенге	58,998	44	(391)	-	11,992	16,631	35,404	2,838	125,516
Остаток по состоянию на 1 января 2016 года	-	-	-	-	-	-	12,157	-	12,157
Всего совокупного дохода	-	-	-	-	-	-	-	-	-
Прибыль за год	-	-	-	-	-	-	-	-	-
Прочий совокупный доход	-	-	-	-	-	-	-	-	-
Статьи, которые были или могут быть впоследствии реклассифицированы в состав прибыли или убытка:	-	-	27	-	-	-	-	-	27
- Чистое изменение справедливой стоимости финансовых активов, имеющихся в наличии для продажи	-	-	5	-	-	-	-	-	5
- Чистое изменение справедливой стоимости финансовых активов, имеющихся в наличии для продажи, перенесенное в состав прибыли или убытка	-	-	-	1,244	-	-	-	-	1,244
Курсовые разницы при пересчете показателей иностранных подразделений из других валют	-	-	-	-	-	-	-	-	-
Всего статей, которые были или могут быть впоследствии реклассифицированы в состав прибыли или убытка	-	-	32	1,244	-	-	-	-	1,276
Всего прочего совокупного дохода	-	-	32	1,244	-	-	-	-	1,276
Всего совокупного дохода за год	-	-	32	1,244	-	-	12,157	-	13,433
Операции с собственниками, отраженные непосредственно в составе капитала	29,600	-	-	-	-	-	-	-	29,600
Выпуск акций	(4)	-	-	-	-	-	-	-	(4)
Собственные акции, выкупленные у акционеров	-	190	-	-	-	-	-	190	(2,838)
Приобретение доли неконтролирующих акционеров	29,596	190	-	-	-	-	-	(2,838)	26,948
Всего операций с собственниками	-	-	-	-	249	-	(249)	-	-
Перевод в обязательный резерв	88,594	234	(359)	1,244	12,241	16,631	47,312	-	165,897
Остаток по состоянию на 31 декабря 2016 года	-	-	-	-	-	-	-	-	-

Консолидированный отчет об изменениях в капитале за год, закончившийся 31 декабря 2016 года

Капитал, причитающийся акционерам Группы										
	Акционерный капитал		Дополнительный оплаченный капитал		Резерв по переоценке финансовых активов, имеющих в наличии для продажи		Резерв по общему банковскому и страховому рискам		Доля неконтролирующих акционеров	
млн. тенге	Акционерный капитал	Дополнительный оплаченный капитал	Резерв по переоценке финансовых активов, имеющих в наличии для продажи	Резерв по общему банковскому и страховому рискам	Дивидендный резерв	Нераспределенная прибыль	Всего	Доля неконтролирующих акционеров	Всего	капитала
Остаток по состоянию на 1 января 2015 года	59,026	44	(13)	12,003	16,631	17,330	105,021	-	-	105,021
Всего совокупного дохода	-	-	-	-	-	18,063	18,063	-	-	18,063
Прибыль за год	-	-	-	-	-	18,063	18,063	-	-	18,063
Прочий совокупный доход	-	-	-	-	-	-	-	-	-	-
Статьи, которые были или могут быть впоследствии реклассифицированы в состав прибыли или убытка:	-	-	-	-	-	-	-	-	-	-
- Чистое изменение справедливой стоимости финансовых активов, имеющих в наличии для продажи	-	-	(377)	-	-	-	(377)	-	-	(377)
- Чистое изменение справедливой стоимости финансовых активов, имеющих в наличии для продажи, перенесенное в состав прибыли или убытка	-	-	(1)	-	-	-	(1)	-	-	(1)
Всего статей, которые были или могут быть впоследствии реклассифицированы в состав прибыли или убытка	-	-	(378)	-	-	-	(378)	-	-	(378)
Всего прочего совокупного убытка	-	-	(378)	-	-	-	(378)	-	-	(378)
Всего совокупного дохода за год	-	-	(378)	-	-	18,063	17,685	-	-	17,685
Операции с собственниками, отраженные непосредственно в составе капитала	(28)	-	-	-	-	-	(28)	-	-	(28)
Собственные акции, выкупленные у акционеров	-	-	-	-	-	-	-	2,838	-	2,838
Приобретение дочерней компании	(28)	-	-	-	-	-	(28)	2,838	-	2,810
Всего операций с собственниками	-	-	-	-	-	11	-	-	-	-
Перевод из обязательного резерва	-	-	-	(11)	-	-	-	-	-	-
Остаток по состоянию на 31 декабря 2015 года	58,998	44	(391)	11,992	16,631	35,404	122,678	2,838	-	125,516

	Примечание	2017 г. млн. тенге	2016 г. млн. тенге
Процентные доходы	5	201,831	197,164
Процентные расходы	5	(121,224)	(110,338)
<b>Чистый процентный доход</b>		<b>80,607</b>	<b>86,826</b>
Комиссионные доходы	6	15,780	16,307
Комиссионные расходы	7	(4,308)	(4,507)
<b>Чистый комиссионный доход</b>		<b>11,472</b>	<b>11,800</b>
Начисленные страховые премии, брутто	8	5,421	5,274
Страховые премии, переданные перестраховщикам	8	(1,694)	(922)
Начисленные страховые премии, нетто		3,727	4,352
Изменение в резерве по незаработанным премиям, брутто	8	(426)	1,535
Доля перестраховщиков в изменении брутто резерва по незаработанным премиям	8	724	(183)
<b>Заработанные страховые премии, нетто</b>		<b>4,025</b>	<b>5,704</b>
Страховые претензии начисленные		(1,663)	(3,307)
Доля перестраховщиков в начисленных страховых претензиях		65	2
Страховые претензии начисленные, за вычетом перестрахования	9	(1,598)	(3,305)
Изменение в брутто резервах по договорам страхования	9	(1,271)	531
Изменения доли перестраховщиков в резервах по договорам страхования	9	1,102	(167)
<b>Страховые претензии начисленные, нетто</b>		<b>(1,767)</b>	<b>(2,941)</b>
Чистый (убыток) прибыль от операций с финансовыми инструментами, оцениваемыми по справедливой стоимости, изменения которой отражаются в составе прибыли или убытка	10	(361)	590
Чистая прибыль от операций с иностранной валютой и драгоценными металлами	11	5,264	7,105
Доход от инвестиции в ассоциированное предприятие	25	8,015	-
Чистая прибыль (убыток) от операций с финансовыми активами, имеющимися в наличии для продажи		5	(5)
Дивидендный доход		7	2
Доход от размещения субординированных облигаций		64,246	-
Прочие доходы		4,309	4,626
<b>Прочие операционные доходы</b>		<b>81,485</b>	<b>12,318</b>
Убытки от обесценения	12	(56,912)	(49,050)
Расходы на персонал	13	(24,859)	(23,750)
Прочие общие и административные расходы	14	(31,178)	(26,442)
<b>Прочие операционные расходы</b>		<b>(112,949)</b>	<b>(99,242)</b>
<b>Прибыль до налогообложения</b>		<b>62,873</b>	<b>14,465</b>
Расход по подоходному налогу	15	(12,272)	(2,308)
<b>Прибыль за год</b>		<b>50,601</b>	<b>12,157</b>

**АО «Цеснабанк»**  
 Консолидированный отчет о прибыли или убытке и прочем совокупном доходе  
 за год, закончившийся 31 декабря 2017 года

	Приме- чание	2017 г. млн. тенге	2016 г. млн. тенге
<b>Прочий совокупный доход</b>			
<i>Статьи, которые были или могут быть впоследствии реклассифицированы в состав прибыли или убытка:</i>			
<i>Резерв по переоценке финансовых активов, имеющихся в наличии для продажи:</i>			
- чистое изменение справедливой стоимости		(74)	27
- чистое изменение справедливой стоимости, перенесенное в состав прибыли или убытка		57	5
Курсовые разницы при пересчете показателей иностраных подразделений из других валют		998	1,244
<i>Всего статей, которые были или могут быть впоследствии реклассифицированы в состав прибыли или убытка</i>			
		<u>981</u>	<u>1,276</u>
<b>Прочий совокупный доход за год</b>		<u>981</u>	<u>1,276</u>
<b>Общий совокупный доход за год</b>		<u>51,582</u>	<u>13,433</u>
Базовая и разводненная прибыль на обыкновенную акцию (в тенге)	38	<u>852</u>	<u>240</u>



АО «Цеснабанк»

Консолидированный отчет о финансовом положении по состоянию на 31 декабря 2017 года

	Примечание	2017 г. млн. тенге	2016 г. млн. тенге
<b>АКТИВЫ</b>			
Денежные средства и их эквиваленты	16	131,338	213,793
Счета и депозиты в банках и прочих финансовых институтах	17	5,222	11,427
Финансовые инструменты, оцениваемые по справедливой стоимости, изменения которой отражаются в составе прибыли или убытка	18	23,543	72,859
Финансовые активы, имеющиеся в наличии для продажи	19	62,748	80,132
Кредиты, выданные клиентам	20	1,808,797	1,718,928
Инвестиции, удерживаемые до срока погашения	21	88,673	32,272
Дебиторская задолженность по сделкам «обратного репо»	22	45,290	44,341
Основные средства и нематериальные активы	23	47,928	48,065
Инвестиции в ассоциированные компании	25	23,718	-
Инвестиционная собственность	24	14,290	3,725
Страховые премии и активы по перестрахованию	26	2,759	671
Долгосрочные активы, предназначенные для продажи	27	18,120	5,950
Текущий налоговый актив		2,646	281
Отложенный налоговый актив	15	669	360
Прочие активы	28	15,369	27,233
<b>Всего активов</b>		<b>2,291,110</b>	<b>2,260,037</b>
<b>ОБЯЗАТЕЛЬСТВА</b>			
Кредиты, полученные от государственной компании	29	30,691	36,078
Счета и депозиты банков и прочих финансовых институтов	30	108,278	157,105
Финансовые инструменты, оцениваемые по справедливой стоимости, изменения которой отражаются в составе прибыли или убытка	18	14,041	15,186
Текущие счета и депозиты клиентов	31	1,683,704	1,672,924
Долговые ценные бумаги выпущенные	32	25,240	35,555
Субординированный долг	33	96,261	59,399
Кредиторская задолженность по сделкам «репо»	34	83,636	102,255
Резервы по договорам страхования	35	5,494	3,798
Отложенное налоговое обязательство	15	16,721	4,425
Текущее налоговое обязательство		-	287
Прочие обязательства	36	7,466	7,128
<b>Всего обязательств</b>		<b>2,071,532</b>	<b>2,094,140</b>
<b>КАПИТАЛ</b>			
Акционерный капитал	37	90,693	88,594
Дополнительный оплаченный капитал		234	234
Резерв по переоценке финансовых активов, имеющихся в наличии для продажи		(376)	(359)
Накопленный резерв по переводу в валюту представления данных		2,242	1,244
Резерв по общим банковским и страховым рискам		12,142	12,241
Динамический резерв		16,631	16,631
Нераспределенная прибыль		98,012	47,312
<b>Всего капитала, причитающегося акционерам Группы</b>		<b>219,578</b>	<b>165,897</b>
<b>Всего обязательств и капитала</b>		<b>2,291,110</b>	<b>2,260,037</b>



АО «Цеснабанк»

Консолидированный отчет о движении денежных средств за год, закончившийся 31 декабря 2017 года

	2017 г. млн. тенге	2016 г. млн. тенге
<b>ДВИЖЕНИЕ ДЕНЕЖНЫХ СРЕДСТВ ОТ ОПЕРАЦИОННОЙ ДЕЯТЕЛЬНОСТИ</b>		
Процентные доходы	138,105	163,816
Процентные расходы	(120,684)	(106,664)
Комиссионные доходы	15,531	16,762
Комиссионные расходы	(4,521)	(4,407)
Страховые премии полученные	5,303	6,695
Страховые премии, выплаченные перестраховщикам	(1,557)	(1,136)
Страховые претензии выплаченные, нетто	(1,607)	(3,298)
Чистые поступления по операциям с финансовыми инструментами, оцениваемыми по справедливой стоимости, изменения которой отражаются в составе прибыли или убытка	17	28,286
Чистые поступления по операциям с иностранной валютой и драгоценными металлами	5,160	8,926
Дивиденды полученные	6	2
Поступления по прочим доходам	3,410	2,275
Расходы на персонал и прочие общие и административные расходы	(50,777)	(46,855)
<b>Увеличение операционных активов</b>		
Счета и депозиты в банках и прочих финансовых институтах	5,721	(1,274)
Дебиторская задолженность по сделкам «обратного репо»	1,318	(42,015)
Финансовые инструменты, оцениваемые по справедливой стоимости, изменения которой отражаются в составе прибыли или убытка	45,830	(43,312)
Кредиты, выданные клиентам	(100,813)	(145,089)
Прочие активы	9,747	(11,423)
<b>Увеличение операционных обязательств</b>		
Кредиты, полученные от государственной компании	(5,373)	3,673
Счета и депозиты банков и прочих финансовых институтов	(51,585)	(56,295)
Текущие счета и депозиты клиентов	5,576	243,348
Кредиторская задолженность по сделкам «репо»	(20,892)	99,906
Прочие обязательства	(403)	(872)
<b>Чистое поступление денежных средств в операционной деятельности до уплаты подоходного налога</b>	<b>(122,488)</b>	<b>111,049</b>
Подоходный налог уплаченный	(2,326)	(3,661)
<b>Чистое поступление денежных средств в операционной деятельности</b>	<b>(124,814)</b>	<b>107,388</b>
<b>ДВИЖЕНИЕ ДЕНЕЖНЫХ СРЕДСТВ ОТ ИНВЕСТИЦИОННОЙ ДЕЯТЕЛЬНОСТИ</b>		
Приобретение финансовых активов, имеющих в наличии для продажи	(1,756,202)	(373,850)
Продажа и погашение финансовых активов, имеющих в наличии для продажи	1,776,241	300,456
Приобретения инвестиций, удерживаемых до срока погашения	(67,000)	(12,932)
Погашение инвестиций, удерживаемых до срока погашения	11,203	5,311
Приобретение основных средств и нематериальных активов	(4,192)	(6,493)
Поступления от продажи основных средств и инвестиционной собственности	35	229
Поступления от продажи долгосрочных активов, предназначенных для продажи	205	-
Приобретение инвестиций в ассоциированных компаниях	(15,717)	-
<b>Чистое использование денежных средств от инвестиционной деятельности</b>	<b>(55,427)</b>	<b>(87,279)</b>

АО «Цеснабанк»

Консолидированный отчет о движении денежных средств за год, закончившийся 31 декабря 2017 года

	2017 г. млн. тенге	2016 г. млн. тенге
<b>ДВИЖЕНИЕ ДЕНЕЖНЫХ СРЕДСТВ ОТ ФИНАНСОВОЙ ДЕЯТЕЛЬНОСТИ</b>		
Поступление субординированного долга (Примечание 47)	100,000	-
Погашение субординированного долга	-	(11)
Размещение выпущенных долговых ценных бумаг	-	410
Погашение долговых ценных бумаг (Примечание 47)	(10,447)	(10,000)
Поступление от выпуска акционерного капитала (Примечание 47)	2,100	29,600
Продажа привилегированных акций	-	60
Выкуп привилегированных акций (Примечание 47)	(113)	-
Выкуп собственных обыкновенных акций (Примечание 47)	(1)	(4)
Приобретение доли неконтролирующих акционеров	-	(2,648)
<b>Чистое поступление денежных средств в финансовой деятельности</b>	<b>91,539</b>	<b>17,407</b>
<b>Чистое увеличение денежных средств и их эквивалентов</b>	<b>(88,702)</b>	<b>37,516</b>
Влияние изменения курсов обмена на денежные средства и их эквиваленты	6,247	(9,477)
Денежные средства и их эквиваленты на начало года	213,793	185,754
<b>Денежные средства и их эквиваленты на конец года (Примечание 16)</b>	<b>131,338</b>	<b>213,793</b>

АО «Цеснабанк»  
 Консолидированный отчет об изменениях в собственном капитале за год, закончившийся 31 декабря 2017 года

Капитал, причитающийся акционерам Группы										
Резерв по										
	Дополнительный оплаченный капитал	Акционерный капитал	Резерв по переоценке финансовых активов, имеющихся в наличии для продажи	Накопленный резерв по переводу в валюту представления данных	Резерв по общим банковским и страховым рискам	Динамический резерв	Нераспределенная прибыль	Всего собственного капитала		
млн. тенге	234	88,594	(359)	1,244	12,241	16,631	47,312	165,897		
Остаток по состоянию на 1 января 2017 года	-	-	-	-	-	-	-	50,601	50,601	
<b>Всего совокупного дохода</b>	-	-	-	-	-	-	-	-	-	
Прибыль за год	-	-	-	-	-	-	-	-	-	
<b>Прочий совокупный доход</b>	-	-	(74)	-	-	-	-	-	(74)	
<i>Статьи, которые были или могут быть впоследствии реклассифицированы в состав прибыли или убытка:</i>										
- Чистое изменение справедливой стоимости финансовых активов, имеющихся в наличии для продажи	-	-	(74)	-	-	-	-	-	(74)	
- Чистое изменение справедливой стоимости финансовых активов, имеющихся в наличии для продажи, перенесенное в состав прибыли или убытка	-	-	57	-	-	-	-	-	57	
Курсовые разницы при пересчете показателей иностранных подразделений из других валют	-	-	-	998	-	-	-	-	998	
<i>Всего статей, которые были или могут быть впоследствии реклассифицированы в состав прибыли или убытка</i>										
-	-	-	(17)	998	-	-	-	-	981	
-	-	-	(17)	998	-	-	-	-	981	
-	-	-	(17)	998	-	-	50,601	51,582	51,582	
<b>Операции с собственниками, отраженные непосредственно в составе капитала</b>										
Выпуск акций	-	2,100	-	-	-	-	-	-	2,100	
Собственные акции, выкупленные у акционеров	(1)	-	-	-	-	-	-	(1)	(1)	
<b>Всего операций с собственниками</b>	-	2,099	-	-	-	-	-	2,099	2,099	
Перевод из обязательного резерва	-	-	-	-	(99)	-	99	-	-	
<b>Остаток по состоянию на 31 декабря 2017 года</b>	234	90,693	(376)	2,242	12,142	16,631	98,012	219,578	219,578	

АО «Цеснабанк»  
 Консолидированный отчет об изменениях в собственном капитале за год, закончившийся 31 декабря 2017 года

	Капитал, причитающийся акционерам Группы									
	Акционерный капитал	Дополнительный оплаченный капитал	Резерв по переоценке финансовых активов, имеющих в наличии для продажи	Резерв по валюту	Резерв по общим банковским и страховым рискам	Динамический резерв	Нераспределенная прибыль	Всего	Доля неконтролирующих акционеров	Всего
млн. тенге	58,998	44	(391)	-	11,992	16,631	35,404	122,678	2,838	125,516
Остаток по состоянию на 1 января 2016 года	-	-	-	-	-	-	12,157	12,157	-	12,157
Всего совокупного дохода	-	-	-	-	-	-	-	-	-	-
Прибыль за год	-	-	-	-	-	-	-	-	-	-
<b>Прочий совокупный доход</b>	-	-	-	-	-	-	-	-	-	-
<i>Статьи, которые были или могут быть впоследствии реклассифицированы в состав прибыли или убытка:</i>										
- Чистое изменение справедливой стоимости финансовых активов, имеющих в наличии для продажи	-	-	27	-	-	-	-	27	-	27
- Чистое изменение справедливой стоимости финансовых активов, имеющих в наличии для продажи, перенесенное в состав прибыли или убытка	-	-	5	-	-	-	-	5	-	5
Курсовые разницы при пересчете показателей иностранных подразделений из других валют	-	-	-	1,244	-	-	-	1,244	-	1,244
<i>Всего статей, которые были или могут быть впоследствии реклассифицированы в состав прибыли или убытка</i>	-	-	32	1,244	-	-	-	1,276	-	1,276
Всего прочего совокупного дохода	-	-	32	1,244	-	-	-	1,276	-	1,276
<b>Всего совокупного дохода за год</b>	-	-	32	1,244	-	-	12,157	13,433	-	13,433
<b>Операции с собственниками, отграженные непосредственно в составе капитала</b>	-	-	-	-	-	-	-	-	-	-
Выпуск акций	29,600	-	-	-	-	-	-	29,600	-	29,600
Собственные акции, выкупленные у акционеров	(4)	-	-	-	-	-	-	(4)	-	(4)
Приобретение доли неконтролирующих акционеров	-	190	-	-	-	-	-	190	(2,838)	(2,648)
<b>Всего операций с собственниками</b>	29,596	190	-	-	-	-	-	29,786	(2,838)	26,948
Перевод в обязательный резерв	-	-	-	-	249	-	(249)	-	-	-
<b>Остаток по состоянию на 31 декабря 2016 года</b>	88,594	234	(359)	1,244	12,241	16,631	47,312	165,897	-	165,897



АО «Цеснабанк»

Консолидированный промежуточный сокращенный отчет о прибыли или убытке и прочем совокупном доходе за девять месяцев, закончившихся 30 сентября 2018 года

	Не аудировано и не прошло проверку Три месяца, закончившиеся 30 сентября 2018 года	Не аудировано и не прошло проверку Три месяца, закончившиеся 30 сентября 2017 года	Не аудировано Девять месяцев, закончившиеся 30 сентября 2018 года	Не аудировано Девять месяцев, закончившиеся 30 сентября 2017 года
	млн. тенге	млн. тенге	млн. тенге	млн. тенге
<b>Примечание</b>				
5	52,560	51,299	148,688	151,277
5	(31,521)	(30,412)	(92,523)	(90,841)
<b>Чистый процентный доход</b>	<b>21,039</b>	<b>20,887</b>	<b>56,165</b>	<b>60,436</b>
Комиссионные доходы	3,647	3,754	9,882	12,108
Комиссионные расходы	(1,193)	(1,358)	(3,144)	(3,016)
<b>Чистый комиссионный доход</b>	<b>2,454</b>	<b>2,396</b>	<b>6,738</b>	<b>9,092</b>
Начисленные страховые премии, брутто	1,206	1,364	4,299	4,119
Страховые премии, переданные перестраховщикам	(275)	(257)	(1,354)	(1,424)
<b>Начисленные страховые премии, нетто</b>	<b>931</b>	<b>1,107</b>	<b>2,945</b>	<b>2,695</b>
Изменение в резерве по незаработанным премиям, брутто	423	(92)	180	(500)
Доля перестраховщиков в изменении брутто резерва по незаработанным премиям	(223)	12	76	748
<b>Заработанные страховые премии, нетто</b>	<b>1,131</b>	<b>1,027</b>	<b>3,201</b>	<b>2,943</b>
Страховые претензии начисленные	(318)	(306)	(1,595)	(1,198)
Доля перестраховщиков в начисленных страховых претензиях	11	1	689	1
<b>Страховые претензии начисленные, за вычетом перестрахования</b>	<b>(307)</b>	<b>(305)</b>	<b>(906)</b>	<b>(1,197)</b>
Изменение в брутто резервах по договорам страхования	(179)	(155)	714	(186)
Изменения доли перестраховщиков в резервах по договорам страхования	87	39	(844)	58
<b>Страховые претензии на численные, нетто</b>	<b>(399)</b>	<b>(421)</b>	<b>(1,036)</b>	<b>(1,325)</b>
Чистый (убыток) прибыль от операций с финансовыми инструментами, оцениваемыми по справедливой стоимости, изменения которой отражаются в составе прибыли или убытка	(170)	(63)	(312)	(356)



Примечание	Не аудировано и не	Не аудировано и не	Не аудировано	Не аудировано
	проходило обзорную проверку Три месяца, закончившиеся 30 сентября 2018 года млн. тенге	проходило обзорную проверку Три месяца, закончившиеся 30 сентября 2017 года млн. тенге	Девять месяцев, закончившиеся 30 сентября 2018 года млн. тенге	Девять месяцев, закончившиеся 30 сентября 2017 года млн. тенге
7	(1,070)	1,967	3,867	3,382
Чистая прибыль от операций с иностранной валютой				
Чистая прибыль (убыток) от операций с ценными бумагами, оцениваемыми по справедливой стоимости через прочий совокупный доход (МСФО (IAS) 39 - финансовыми активами, имеющимися в наличии для продажи)	(9)	(19)	(22)	5
Доход от инвестиции в ассоциированные предприятия	-	1,672	-	1,957
Дивидендный доход	-	1	55	5
Доход от выбытия инвестиций в дочерние и ассоциированные компании	-	-	808	-
Прочие доходы	845	850	2,678	2,855
<b>Прочие операционные доходы</b>	<b>(404)</b>	<b>4,408</b>	<b>7,074</b>	<b>7,848</b>
Убытки от обесценения	(6,144)	(5,684)	(26,808)	(20,702)
Расходы на персонал	(3,898)	(5,893)	(17,250)	(17,996)
Прочие общие и административные расходы	(7,146)	(8,762)	(23,596)	(22,278)
<b>Прочие операционные расходы</b>	<b>(17,188)</b>	<b>(20,339)</b>	<b>(67,654)</b>	<b>(60,976)</b>
<b>Прибыль до налогообложения</b>	<b>6,633</b>	<b>7,958</b>	<b>4,488</b>	<b>18,018</b>
Экономия (Расход) по подоходному налогу	(1,791)	(643)	3,289	(1,393)
<b>Прибыль за период</b>	<b>4,842</b>	<b>7,315</b>	<b>7,777</b>	<b>16,625</b>
<b>Прочий совокупный доход</b>				
<i>Статьи, которые были или могут быть впоследствии реклассифицированы в состав прибыли или убытка</i>				
Резерв изменений справедливой стоимости ценных бумаг:				
- чистое изменение справедливой стоимости ценных бумаг	(46)	75	158	430

Примечание	Не аудировано и не проходило обзорную проверку		Не аудировано и не проходило обзорную проверку		Не аудировано Деять месяцев, закончившиеся		Не аудировано Деять месяцев, закончившиеся	
	Три месяца, закончившиеся 30 сентября 2018 года	м.лн. тенге	Три месяца, закончившиеся 30 сентября 2017 года	м.лн. тенге	30 сентября 2018 года	м.лн. тенге	30 сентября 2017 года	м.лн. тенге
	8		17		21		57	
	7		-		7		-	
	322		1,305		(710)		1,395	
	291		1,397		(524)		1,882	
	<b>291</b>		<b>1,397</b>		<b>(524)</b>		<b>1,882</b>	
	<b>5,133</b>		<b>8,712</b>		<b>7,253</b>		<b>18,507</b>	
21	80		123		129		281	

- чистое изменение справедливой стоимости ценных бумаг, перенесенное в состав прибыли или убытка

Чистое изменение резерва на покрытие ожидаемых кредитных убытков по ценным бумагам

Курсовые разницы при пересчете показателей иностранных подразделений из других валют *Всего статей, которые были или могут быть впоследствии реклассифицированы в состав прибыли или убытка*

**Прочий совокупный доход за период**

**Всего совокупного дохода за период**

Базовая и разведенная прибыль на обыкновенную акцию (в тенге)

АО «Цеснабанк»

Консолидированный промежуточный сокращенный отчет о финансовом положении  
по состоянию на 30 сентября 2018 года

Примечание	Не аудировано		
	30 сентября 2018 года млн. тенге	31 декабря 2017 года млн. тенге	
<b>АКТИВЫ</b>			
Денежные средства и их эквиваленты	10	249,106	131,338
Счета и депозиты в банках и прочих финансовых институтах		3,067	5,222
Финансовые инструменты, оцениваемые по справедливой стоимости, изменения которой отражаются в составе прибыли или убытка	11	25,513	23,543
Финансовые активы, имеющиеся в наличии для продажи		-	62,748
Ценные бумаги, оцениваемые по справедливой стоимости через прочий совокупный доход		41,836	-
Кредиты, выданные клиентам	12	1,413,854	1,808,797
Инвестиции, удерживаемые до срока погашения	13	-	88,673
Ценные бумаги, оцениваемые по амортизированной стоимости	13	100,717	-
Инвестиции в ассоциированные компании	14	-	23,718
Дебиторская задолженность по сделкам «обратного репо»		33,327	45,290
Основные средства и нематериальные активы		58,948	47,928
Инвестиционная собственность		14,742	14,290
Страховые премии и активы по перестрахованию		2,155	2,759
Долгосрочные активы, предназначенные для продажи		3,293	18,120
Текущий налоговый актив		2,849	2,646
Отложенный налоговый актив	9	1,471	669
Прочие активы	15	179,099	15,369
<b>Всего активов</b>		<b>2,129,977</b>	<b>2,291,110</b>
<b>ОБЯЗАТЕЛЬСТВА</b>			
Кредиты, полученные от государственной компании	16	26,620	30,691
Счета и депозиты банков и прочих финансовых институтов	17	307,385	108,278
Финансовые инструменты, оцениваемые по справедливой стоимости, изменения которой отражаются в составе прибыли или убытка	11	18,555	14,041
Текущие счета и депозиты клиентов	18	1,285,568	1,683,704
Долговые ценные бумаги выпущенные		38,310	25,240
Субординированный долг		91,130	96,261
Кредиторская задолженность по сделкам «репо»	19	113,671	83,636
Резервы по договорам страхования		4,601	5,494
Отложенное налоговое обязательство	9	13,532	16,721
Текущее налоговое обязательство		7	-
Прочие обязательства		8,216	7,466
<b>Всего обязательств</b>		<b>1,907,595</b>	<b>2,071,532</b>
<b>КАПИТАЛ</b>			
Акционерный капитал	20	125,987	90,693
Дополнительный оплаченный капитал		234	234
Резерв изменений справедливой стоимости ценных бумаг		(197)	(376)
Резерв (провизии) на покрытие ожидаемых кредитных убытков по ценным бумагам, оцениваемым по справедливой стоимости через прочий совокупный доход		94	-
Накопленный резерв по переводу в валюту представления данных		1,532	2,242
Резерв по общим банковским и страховым рискам		142	12,142
Динамический резерв		-	16,631
Нераспределенная прибыль		94,590	98,012
<b>Всего капитала</b>		<b>222,382</b>	<b>219,578</b>
<b>Всего обязательств и капитала</b>		<b>2,129,977</b>	<b>2,291,110</b>

АО «Цеснабанк»

Консолидированный промежуточный сокращенный отчет о движении денежных средств за девять месяцев, закончившихся 30 сентября 2018 года

	Не аудировано Девять месяцев, закончившиеся 30 сентября 2018 года млн. тенге	Не аудировано Девять месяцев, закончившиеся 30 сентября 2017 года млн. тенге
<b>ДВИЖЕНИЕ ДЕНЕЖНЫХ СРЕДСТВ ОТ ОПЕРАЦИОННОЙ ДЕЯТЕЛЬНОСТИ</b>		
Процентные доходы	147,185	100,363
Процентные расходы	(88,548)	(90,325)
Комиссионные доходы	9,883	11,932
Комиссионные расходы	(3,164)	(3,089)
Страховые премии полученные	3,879	3,919
Страховые премии, выплаченные перестраховщикам	(1,100)	(1,430)
Страховые претензии выплаченные, нетто	(909)	(1,247)
Чистые поступления по операциям с финансовыми инструментами, оцениваемыми по справедливой стоимости, изменения которой отражаются в составе прибыли или убытка	824	1,235
Чистые поступления по операциям с иностранной валютой	5,159	3,545
Дивиденды полученные	55	5
Поступления по прочим доходам	3,130	2,275
Расходы на персонал и прочие общие и административные расходы	(40,201)	(35,892)
<b>(Увеличение)/уменьшение операционных активов</b>		
Счета и депозиты в банках и прочих финансовых институтах	2,105	3,663
Дебиторская задолженность по сделкам «обратного репо»	10,428	1,340
Финансовые инструменты, оцениваемые по справедливой стоимости, изменения которой отражаются в составе прибыли или убытка	1,532	42,570
Кредиты, выданные клиентам	231,466	(62,649)
Прочие активы	(9,864)	5,086
<b>Увеличение/(уменьшение) операционных обязательств</b>		
Кредиты, полученные от государственной компании	(4,249)	(3,695)
Счета и депозиты банков и прочих финансовых институтов	197,309	(40,517)
Текущие счета и депозиты клиентов	(463,213)	135,788
Кредиторская задолженность по сделкам «репо»	31,718	13,953
Прочие обязательства	546	317
<b>Чистое поступление денежных средств от операционной деятельности до уплаты подоходного налога</b>	<b>33,971</b>	<b>87,147</b>
Подоходный налог уплаченный	(587)	(2,270)
<b>Чистое поступление денежных средств от операционной деятельности</b>	<b>33,384</b>	<b>84,877</b>
<b>ДВИЖЕНИЕ ДЕНЕЖНЫХ СРЕДСТВ ОТ ИНВЕСТИЦИОННОЙ ДЕЯТЕЛЬНОСТИ</b>		
Приобретение ценных бумаг, оцениваемых по справедливой стоимости через прочий совокупный доход (МСФО (IAS) 39 - финансовых активов, имеющих в наличии для продажи)	(6,265)	(1,459,685)
Продажа и погашение ценных бумаг, оцениваемых по справедливой стоимости через прочий совокупный доход (МСФО (IAS) 39 - финансовых активов, имеющих в наличии для продажи)	30,033	1,441,672
Приобретение ценных бумаг, оцениваемых по амортизированной стоимости	(10,971)	-



АО «Цеснабанк»

Консолидированный промежуточный сокращенный отчет о движении денежных средств за девять месяцев, закончившихся 30 сентября 2018 года

	Не аудировано Девять месяцев, закончившиеся 30 сентября 2018 года млн. тенге	Не аудировано Девять месяцев, закончившиеся 30 сентября 2017 года млн. тенге
Погашение ценных бумаг, оцениваемых по амортизированной стоимости (МСФО (IAS) 39- инвестиций, удерживаемых до срока погашения)	4,715	10,288
Поступления от продажи долгосрочных активов, предназначенных для продажи	2,383	55
Приобретение основных средств и нематериальных активов	(2,658)	(3,184)
Поступления от продажи основных средств и инвестиционной собственности	42	30
Поступления от выбытия инвестиций ассоциированных компаний	24,540	-
Приобретение инвестиций в дочерние и ассоциированные компании	-	(15,717)
<b>Чистое поступление (использование) денежных средств в (от) инвестиционной деятельности</b>	<b>41,819</b>	<b>(26,541)</b>
<b>ДВИЖЕНИЕ ДЕНЕЖНЫХ СРЕДСТВ ОТ ФИНАНСОВОЙ ДЕЯТЕЛЬНОСТИ</b>		
Поступление от выпуска акционерного капитала	35,300	2,100
Выкуп собственных обыкновенных акций	(6)	(1)
Погашение субординированного долга	(9,635)	-
Продажа собственных привилегированных акций	-	30
Выкуп собственных привилегированных акций	(45)	-
Размещение долговых ценных бумаг	22,236	-
Погашение долговых ценных бумаг	(10,000)	(10,444)
<b>Чистое (использование)/поступление денежных средств (в) от финансовой деятельности</b>	<b>37,850</b>	<b>(8,315)</b>
<b>Чистое увеличение денежных средств и их эквивалентов</b>	<b>113,053</b>	<b>50,021</b>
Влияние изменения курсов обмена на денежные средства и их эквиваленты	4,715	9,754
Денежные средства и их эквиваленты на начало периода	131,338	213,793
<b>Денежные средства и их эквиваленты на конец периода (Примечание 10)</b>	<b>249,106</b>	<b>273,568</b>



АО «Цеснабанк»  
 Консолидированный промежуточный сокращенный отчет об изменении капитала за девять месяцев, закончившихся 30 сентября 2018 года

	Акционер- ный капитал	Дополни- тельный оплачен- ный капитал	Резерв изменен- ной справедли- вой стоимости ценных бумаг	Резерв оцениваемые по справедливой стоимости прочий совокупный доход	Накоплен- ный резерв по переводу в валюту представ- ления данных	Резерв по общим банковским и страховым рискам	Динамиче- ский резерв	Нераспре- деленная прибыль	Всего
млн. тенге	90,693	234	(376)	-	2,242	12,142	16,631	98,012	219,578
Остаток по состоянию на 1 января 2018 года	90,693	234	(376)	-	2,242	12,142	16,631	98,012	219,578
Эффект от перехода на МСФО 9, не аудировано	-	-	-	87	-	(11,983)	-	(27,847)	(39,743)
<b>Остаток по состоянию на 1 января 2018 года с учетом МСФО 9</b>	<b>90,693</b>	<b>234</b>	<b>(376)</b>	<b>87</b>	<b>2,242</b>	<b>159</b>	<b>16,631</b>	<b>70,165</b>	<b>179,835</b>
Всего совокупного дохода	-	-	-	-	-	-	-	7,777	7,777
Прибыль за период, не аудировано	-	-	-	-	-	-	-	-	-
<b>Прочий совокупный доход</b>	-	-	-	-	-	-	-	-	-
<i>Статьи, которые были или могут быть впоследствии реклассифицированы в состав прибыли или убытка:</i>									
Чистое изменение справедливой стоимости ценных бумаг, не аудировано	-	-	158	-	-	-	-	-	158
Чистое изменение справедливой стоимости ценных бумаг, перенесенное в состав прибыли или убытка, не аудировано	-	-	21	-	-	-	-	-	21
Чистое изменение резерва на покрытие ожидаемых кредитных убытков по ценным бумагам, не аудировано	-	-	-	7	-	-	-	-	7
Курсовые разницы при пересчете показателей иностранных подразделений из других валют, не аудировано	-	-	-	-	(710)	-	-	-	(710)



АО «Цеснабанк»

Консолидированный промежуточный сокращенный отчет об изменениях в капитале за девять месяцев, закончившихся 30 сентября 2018 года

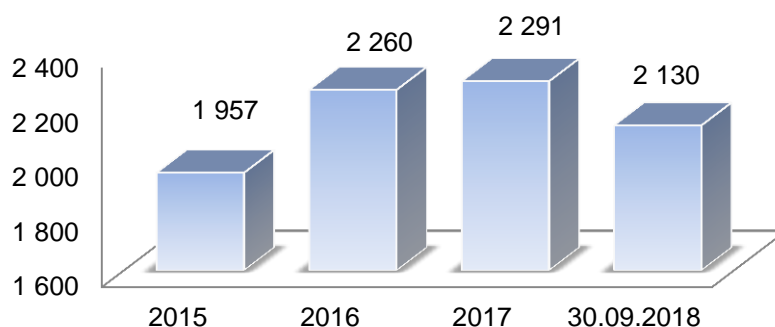
	Акции	Дополнительный капитал	Резерв по переоценке финансовых активов, имеющих в наличии для продажи	Накопленный резерв по переводу валюты	Резерв по общему банковскому и страховым рискам	Динамический резерв	Нераспределенная прибыль	Всего
млн. тенге	капитал	капитал	продажи	валютой	рискам	резерв	прибыль	
Остаток по состоянию на 1 января 2017 года	88,594	234	(359)	1,244	12,241	16,631	47,312	165,897
<b>Всего совокупного дохода</b>	-	-	-	-	-	-	16,625	16,625
Прибыль за период, не аудировано	-	-	-	-	-	-	-	-
<b>Прочий совокупный доход</b>	-	-	-	-	-	-	-	-
<i>Статьи, которые были или могут быть впоследствии реклассифицированы в состав прибыли или убытка:</i>								
Чистое изменение справедливой стоимости финансовых активов, имеющих в наличии для продажи, не аудировано	-	-	430	-	-	-	-	430
Чистое изменение справедливой стоимости финансовых активов, имеющих в наличии для продажи, перенесенное в состав прибыли или убытка, не аудировано	-	-	57	-	-	-	-	57
Курсовые разницы при пересчете показателей иностранных подразделений из других валют, не аудировано	-	-	-	1,395	-	-	-	1,395
<i>Всего статей, которые были или могут быть впоследствии реклассифицированы в состав прибыли или убытка</i>	-	-	487	1,395	-	-	-	1,882
Всего прочего совокупного дохода, не аудировано	-	-	487	1,395	-	-	-	1,882
<b>Всего совокупного дохода за период, не аудировано</b>	-	-	487	1,395	-	-	16,625	18,507
<b>Операции с собственниками, отраженные непосредственно в составе капитала</b>								
Выпуск акций, не аудировано	2,100	-	-	-	-	-	-	2,100
Продажа (выкуп) собственных акций, не аудировано	(1)	-	-	-	-	-	-	(1)
<b>Всего операций с собственниками, не аудировано</b>	2,099	-	-	-	-	-	-	2,099
Перевод из обязательного резерва, не аудировано	-	-	-	-	(99)	-	99	-
<b>Остаток по состоянию на 30 сентября 2017 года, не аудировано</b>	90,693	234	128	2,639	12,142	16,631	64,036	186,503

## Активы

По результатам девяти месяцев 2018 года объем активов Банка с начала года уменьшился на 7,0%. В то время как за период с 2015 года по 2017 год совокупные активы показывают стабильную динамику возрастания. Таким образом, в 2017 году объем активов увеличился в сравнении с 2016 годом на 1,4%, в 2016 году относительно 2015 года прирост активов составил 15,5%.

млн. тенге				
Наименование статей активов	31.12.2015	31.12.2016	31.12.2017	30.09.2018
Денежные средства и их эквиваленты	185 754	213 793	131 338	249 106
Счета и депозиты в банках и проч. фин. институтах	16 746	11 427	5 222	3 067
Фин. инструменты, оцениваемые по справедливой стоимости, изм. которой отражаются в составе прибыли или убытка	56 048	72 859	23 543	25 513
Фин. активы, имеющиеся в наличии для продажи (МСФО (IAS) 9 Ценные бумаги, оцениваемые по справедливой стоимости через прочий совокупный доход)	6 408	80 132	62 748	41 836
Кредиты, выданные клиентам	1 589 510	1 718 928	1 808 797	1 413 854
Инвестиции, удерживаемые до срока погашения (МСФО (IAS) 9 Ценные бумаги, оцениваемые по амортизированной стоимости)	24 655	32 272	88 673	100 717
Инвестиции в ассоциированные компании	-	-	23 718	-
Дебиторская задолженность по сделкам «обратное репо»	30	44 341	45 290	33 327
Основные средства и НМА	44 314	48 065	47 928	58 948
Инвестиционная собственность	4 176	3 725	14 290	14 742
Страховые премии и активы по перестрахованию	2 169	671	2 759	2 155
Долгосрочные активы, предназначенные для продажи	3 732	5 950	18 120	3 293
Прочие активы, в том числе:	23 051	27 874	18 684	183 419
- дебиторская задолженность Фонд проблемных кредитов	-	-	-	150,000
- прочая дебиторская задолженность	8 414	9 165	4 176	12 113
- изъятое имущество	1 012	10 538	1 520	5 343
- предоплаты	2 955	5 848	5 014	5 648
- предоплата за офисные здания	3 834	4 261	3 911	3 994
- резервы под обесценение	(2 813)	(6 009)	(3 440)	(3 307)
<b>Итого активов</b>	<b>1 956 593</b>	<b>2 260 037</b>	<b>2 291 110</b>	<b>2 129 977</b>

■ Динамика совокупных активов, млрд. тенге



Снижение объема активов в основном связано с уменьшением ссудного портфеля. Это связано с тем, что Правительство Республики Казахстан совместно с Национальным Банком Республики Казахстан утвердили механизм оздоровления аграрного сектора и повышения устойчивости Банка. В рамках данной программы было принято решение о выкупе Фондом проблемных кредитов у Банка портфеля сельскохозяйственных кредитов на сумму 450,000 миллионов тенге.

Ссудный портфель Банка за три предшествующих года имеет тенденцию к неуклонному росту. Прирост ссудного портфеля за 2017 год к 2016 году, а также за 2016 год в сравнении с 2015г. составил 5,2% и 8,1% соответственно.

## 1. Нематериальные активы

Первоначальная стоимость нематериальных активов банка по состоянию на 30 сентября 2018 года составляла 8 422 млн. тенге. Начислен износ в сумме 3 625 млн. тенге, в результате остаточная стоимость нематериальных активов на эту же дату составила 4 797 млн. тенге.

### Нематериальные активы по состоянию на 30 сентября 2018 года

млн. тенге

Наименование	Первоначальная стоимость	Начисленный износ	Остаточная стоимость
АБИС Colvir Banking System	1 307	805	502
ПО SAP ERP	578	280	298
Oracle Database Enterprise Edition NUP	510	237	273
ПО Microsoft Enterprise Agreement	423	265	158
Автоматизированная банковская Система (АБС)	309	210	99
ПО Oracle Database Enterprise Edition Perpetual License Named User Plus	252	103	149
Программное обеспечение WAY4	226	114	112
Система обработки кредитных заявок Pipeline	173	45	128
Лицензии программный продукт IBM BPM и IBM ESB (+)	151	29	122
Программное обеспечение Smart Vista Front - End	104	47	57
Лицензии HP LoadRunner	87	17	70
Банковская интегрированная система БИСКВИТ	83	25	58
Программное обеспечение Smart Vista Back-Office	61	27	34
Ст-ть ПО Корвус-Банк (АБИС)	60	60	-
Комплектация ПО АРТ-БАНК	54	11	43
Дополнительные программы ЭВМ "БИСКВИТ"	41	4	37
Cisco ISE NAC	37	3	34
ПО Naumen Service Desk v.3	33	30	3
ПО Naument Network	25	15	10
Smart Vista Fraud Detection On-Line Module	25	25	-
ПО системы LanDocs	22	22	-
Электронная система ATM management	20	1	19
Прочие НМА	3 841	1 250	2 591
<b>Итого:</b>	<b>8 422</b>	<b>3 625</b>	<b>4 797</b>

## 2. Основные средства

Первоначальная стоимость основных средств Банка на 30 сентября 2018 года составляла 69 426 млн. тенге, начисленный износ на основные средства Банка на тот же период составил 15 275 млн. тенге, в результате чего остаточная стоимость на эту же дату составила 54 151 млн. тенге.

млн. тенге

Группы основных средств	Первоначальная стоимость	Начисленный износ	Остаточная стоимость	Процент износа
Земельные участки и здания	49 238	2 675	46 563	5,43%
Компьютерное оборудование	7 247	5 756	1 491	79,42%
Прочие основные средства	11 481	6 076	5 405	52,92%



Группы основных средств	Первоначальная стоимость	Начисленный износ	Остаточная стоимость	Процент износа
Транспортные средства	1 304	768	536	58,91%
Строящиеся (устанавливаемые) основные средства	156	0	156	-
<b>Итого:</b>	<b>69 426</b>	<b>15 275</b>	<b>54 151</b>	

В течение трех последних лет переоценка основных средств не производилась.

### 3. Незавершенное капитальное строительство.

В настоящее время ведется строительство Административного здания в г.Балхаш.

Наименование	Адрес	Дата начала строительства	Планируемый срок ввода в эксплуатацию
Административное здание	г. Балхаш, ул. Караменде би, 16 А	17.10.2016 г.	31.03.2019 г.

Целью проводимого строительства является строительство административного здания с офисом Банка, за счет собственных средств.

### 4. Инвестиции, учитываемые методом долевого участия, и другие финансовые активы

Банком осуществляется активная инвестиционная деятельность на рынке ценных бумаг. Основным принципом инвестиционной политики является формирование высоколиквидного и доходного портфеля ценных бумаг. Диверсификация инвестиционных вложений позволяет Банку оптимизировать риски и доходность портфеля.

Вид инвестиций	млн. тенге			
	31.12.2015	31.12.2016	31.12.2017	30.09.2018
Долгосрочные инвестиции в капитал юр. лиц*, в том числе:	17 741	23 528	68 068	62 394
-инвестиции в ассоциированные компании	-	-	15 717	-
Субординированный займ**	9 706	9 539	9 486	-
Финансовые активы, оцениваемые по справедливой стоимости через прибыли или убытки	56 048	72 859	23 543	25 513
Финансовые активы, имеющиеся в наличии для продажи (МСФО (IAS) 9 Ценные бумаги, оцениваемые по справедливой стоимости через прочий совокупный доход)	6 408	80 132	62 748	41 836
Инвестиции, удерживаемые до срока погашения (МСФО (IAS) 9 Ценные бумаги, оцениваемые по амортизированной стоимости)	24 655	32 272	88 673	100 717
<b>Итого</b>	<b>104 852</b>	<b>208 791</b>	<b>252 518</b>	<b>230 460</b>

\* Включают инвестиции в дочерние и ассоциированные компании; инвестиции в дочерние компании при консолидации в финансовой отчетности элиминируются.

\*\* Субординированный займ, предоставленный дочерней компании; при консолидации в финансовой отчетности элиминируются с момента приобретения контроля над дочерней компанией (декабрь 2015г.)

Анализ инвестиций за 9 месяцев текущего года показывает увеличение финансовых активов, оцениваемых по справедливой стоимости через прибыли или убытки, и инвестиций, удерживаемых до срока погашения, на 8,4% и 13,6% соответственно. В то же самое время, за аналогичный период наблюдается уменьшение долгосрочных инвестиций на 8,3% в сравнении с началом 2018 года (ввиду инвестиций в ассоциированные компании на сумму 15 717 млн. тенге в 2017 году), финансовых активов, имеющихся в наличии для продажи – на 33,3%. Долгосрочные инвестиции в капитал юридических лиц представляют собой инвестиции в капитал дочерних организаций и имеют тенденцию постоянного роста.

#### 1) Финансовые активы, оцениваемые по справедливой стоимости через прибыли или убытки по состоянию на 30.09.2018 г.

Вид ценных бумаг	млн. тенге		
	Сумма	Номинальная ставка, %	Период до погашения
Находящиеся в собственности Группы			
Долговые инструменты и прочие инструменты с фиксированной доходностью			

Вид ценных бумаг	Сумма	Номинальная ставка, %	Период до погашения
<b>Государственные облигации</b>			
Казначейские векселя Министерства финансов Республики Казахстан	1 067	5,60-6,50%	до 5 лет
Облигации местного исполнительного органа г. Астана	1 024	9,20%	до 1 года
<b>Итого государственных облигаций</b>	<b>2 091</b>		
<b>Корпоративные облигации</b>			
АО "Национальная компания "Казахстан Темір Жолы"	290	2,59%-6,95%	до 25 лет
АО "Нурбанк"	153	7,00%	до 5 лет
АО "Банк "Bank RBK"	194	9,50%	до 2 лет
АО "Национальный управляющий холдинг "КазАгро"	135	3,26%-4,63%	до 4 лет
АО "КазАгроФинанс"	650	15,00%	до 4 лет
АО "Казтрансгаз Аймак"	155	7,50%	менее 1 года
АО «Самрук-Энерго»	71	13,00%	до 4 лет
АО "Продовольственная контрактная корпорация"	13	7,50%	менее 1 года
ДБ АО "Хоум Кредит энд Финанс Банк"	1 556	12,50%-15,00%	до 2 лет
АО "БанкЦентрКредит"	42	8,04%-8,80%	до 6 лет
АО "ЦАЭК"	172	6,00%	до 6 лет
<b>Итого корпоративных облигаций</b>	<b>3 431</b>		
<b>Всего долговых ценных бумаг</b>			
<b>Инвестиции в долевые инструменты</b>			
Корпоративные акции	691		
<b>Итого инвестиций в долевые инструменты</b>	<b>691</b>		
<b>Производные финансовые инструменты*</b>	<b>18 869</b>		
<b>Обремененные залогом по сделкам «репо»</b>			
АО "КазАгрофинанс"	431	15%	до 4 лет
<b>Итого обремененные залогом по сделкам «репо»</b>	<b>431</b>		
<b>Итого</b>	<b>25 513</b>		

\* - договоры валютного процентного свопа с НБРК, заключенные в 2014-2015 годах в рамках инвестиционной программы развития малого и среднего бизнеса, реализуемой АО ФРП Даму совместно с Азиатским банком развития.

## 2) Ценные бумаги, оцениваемые по справедливой стоимости через прочий совокупный доход, по состоянию на 30.09.2018г.

млн. тенге

Вид ценных бумаг	Сумма	ставка вознаграждения, %	Период до погашения
<b>Долговые ценные бумаги</b>			
<b>Государственные и муниципальные облигации</b>			
НБРК	4 773	0%	менее 1 года
Казначейские векселя Министерства финансов Республики Казахстан	202	8,20%	до 1 года
<b>Итого государственных и муниципальных облигаций</b>	<b>4 975</b>		
<b>Корпоративные облигации</b>			
ДБ АО "Сбербанк России"	116	7,00%	менее 1 года
АО "Национальная компания "Продовольственная контрактная корпорация"	304	7,50%	менее 1 года
АО "Фонд национального благосостояния "Самрук-Казына"	46	5,50%	до 3 лет
АО Центрально-азиатская энергетическая корпорация	683	6,00%	до 6 лет
<b>Итого корпоративных облигаций</b>	<b>1 149</b>		
<b>Всего долговых ценных бумаг</b>	<b>6 124</b>		
<b>Долевые ценные бумаги</b>			
Корпоративные акции	54		
<b>Всего долевых ценных бумаг</b>	<b>54</b>		
<b>Обремененные залогом по сделкам "репо"</b>			
<b>Долговые инструменты и другие инструменты с фиксированной доходностью</b>			
<b>Государственные облигации</b>			

Вид ценных бумаг	Сумма	ставка вознаграждения, %	Период до погашения
Национальный Банк Республики Казахстан	35 658	0%	менее 1 года
<b>Итого государственных облигаций</b>	<b>35 658</b>		
<b>Итого</b>	<b>41 836</b>		

### 3) Ценные бумаги, оцениваемые по амортизированной стоимости, по состоянию на 30.09.2018г.

млн. тенге

Вид ценных бумаг	Сумма	ставка вознаграждения, %	Период до погашения
<b>Находящиеся в собственности Группы</b>			
<b>Долговые инструменты</b>			
<b>Государственные и муниципальные облигации</b>			
Казначейские векселя Министерства финансов Республики Казахстан	14 929	3,88%-6,50%	до 7 лет
Национальный Банк Республики Казахстан	33 003	0%	менее месяца
Облигации Банка России	4 977	7,5%	менее 1 года
<b>Итого государственных и муниципальных облигаций</b>	<b>52 909</b>		
<b>Корпоративные облигации</b>			
АО "Фонд национального благосостояния "Самрук-Казына"	195	6,00%	до 2 лет
АО «Астана недвижимость»	1 883	15,00%	менее месяца
<b>Итого корпоративных облигаций</b>	<b>2 078</b>		
Резерв под обесценение	(1 956)		
<b>Итого чистых корпоративных облигаций</b>	<b>122</b>		
<b>Обремененные залогом по сделкам «репо»</b>			
Казначейские векселя Министерства финансов Республики Казахстан	6 551	3,88%	до 7 лет
Национальный Банк Республики Казахстан	39 426	0%	менее месяца
Облигации Банка России	1 709	7,5%	менее 1 года
<b>Итого обремененные залогом по сделкам «репо»</b>	<b>47 686</b>		
<b>Итого</b>	<b>100 717</b>		

Основным принципом инвестиционной политики Банка является формирование высоколиквидного и доходного портфеля ценных бумаг. Диверсификация инвестиционных вложений позволяет Банку оптимизировать риски и доходность портфеля.

### 5. Ссуды (финансовый лизинг) клиентам

Ссудный портфель банка по состоянию на 30 сентября 2018 года составил 1 413,9 млрд. тенге. За предыдущие три года наблюдается прирост ссудного портфеля (в 2017 году по отношению к 2016 ссудный портфель вырос на 5,2%, а в 2016 году к 2015 году – 8,1%).

#### 1) Динамика ссудного портфеля за последние три года.

млн. тенге

	31.12.2015	31.12.2016	31.12.2017	30.09.2018
Ссудный портфель	1 589 510	1 718 928	1 808 797	1 413 854



## 2) Отраслевая структура кредитного портфеля на 30.09.2018

№	Наименование показателя	млн. тенге							
		31.12.2015		31.12.2016		31.12.2017		30.09.2018	
		сумма	доля, %	сумма	доля, %	сумма	доля, %	сумма	доля, %
1	Торговля	402 726	23,81	479 607	25,75	354 902	17,82	229 934	13,77
2	Услуги	159 861	9,45	257 567	13,83	343 310	17,24	294 730	17,65
3	Производство	204 973	12,12	317 135	17,02	343 639	17,25	329 854	19,76
4	Строительство	182 207	10,77	191 560	10,28	189 727	9,53	211 440	12,67
5	Сельское хозяйство	291 829	17,25	226 949	12,18	399 566	20,06	273 815	16,40
6	Финансы и страхование	48 026	2,84	47 688	2,56	35 207	1,77	33 621	2,01
7	Транспорт	189 045	11,18	125 165	6,72	136 495	6,85	123 631	7,41
8	Образование	1 104	0,07	1 229	0,07	1 009	0,05	1 203	0,07
9	Компании органов гос. власти	22	0,00	-	0,00	-	0,00	-	0,00
10	Прочее	8 781	0,52	12 201	0,65	651	0,03	588	0,04
11	Физические лица	202 846	11,99	203 725	10,94	187 279	9,40	170 599	10,22
12	<b>Ссудный портфель до вычета резерва под обесценение</b>	<b>1 691 420</b>	<b>100</b>	<b>1 862 826</b>	<b>100</b>	<b>1 991 785</b>	<b>100</b>	<b>1 669 415</b>	<b>100</b>
13	Резерв под обесценение	(101 910)		(143 898)		(182 988)		(255 561)	
14	<b>Ссудный портфель после вычета резерва под обесценение</b>	<b>1 589 510</b>		<b>1 718 928</b>		<b>1 808 797</b>		<b>1 413 854</b>	

Анализ отраслевой структуры ссудного портфеля на 30.09.2018 г. показывает, что наибольшую долю ссудного портфеля на указанную дату занимает производство (19,76%). Также значительную долю в кредитном портфеле занимают услуги (17,65%), сельское хозяйство (16,40%), торговля (13,77%), строительство (12,67%), ссуды физическим лицам (10,22%). Риск концентрации ссудного портфеля, т.е. риск несбалансированного распределения средств между различными отраслями экономики, не наблюдается, т.к. концентрация портфеля по основным отраслям составляет не более 20%.

## Структура ссудного портфеля по группам клиентов

по состоянию на 31.12.2015г

млн. тенге

№	Наименование показателя	Кредиты до вычета резерва под обесценение	Резерв под обесценение	Кредиты за вычетом резерва под обесценение	Доля, %
1	Кредиты, выданные крупным предприятиям	402 992	(10 070)	392 922	23.83
2	Кредиты, выданные малым и средним предприятиям	1 085 582	(80 236)	1 005 346	64.18
3	Кредиты, выданные физическим лицам	202 846	(11 604)	191 242	11.99
	<b>Итого</b>	<b>1 691 420</b>	<b>(101 910)</b>	<b>1 589 510</b>	<b>100</b>

по состоянию на 31.12.2016г.

млн. тенге

№	Наименование показателя	Кредиты до вычета резерва под обесценение	Резерв под обесценение	Кредиты за вычетом резерва под обесценение	Доля, %
1	Кредиты, выданные крупным предприятиям	310 698	(3 265)	307 433	16.68
2	Кредиты, выданные малым и средним предприятиям	1 348 403	(119 167)	1 229 236	72.38
3	Кредиты, выданные физическим лицам	203 725	(21 466)	182 259	10.94
	<b>Итого</b>	<b>1 862 826</b>	<b>(143 898)</b>	<b>1 718 928</b>	<b>100</b>

по состоянию на 31.12.2017г.

млн. тенге

№	Наименование показателя	Кредиты до вычета резерва под обесценение	Резерв под обесценение	Кредиты за вычетом резерва под обесценение	Доля, %
1	Кредиты, выданные крупным предприятиям	355 627	(25 970)	329 657	17.85
2	Кредиты, выданные малым и средним предприятиям	1 448 879	(128 225)	1 320 654	72.75
3	Кредиты, выданные физическим лицам	187 279	(28 793)	158 486	9.40
	<b>Итого</b>	<b>1 991 785</b>	<b>(182 988)</b>	<b>1 808 797</b>	<b>100</b>

по состоянию на 30.09.2018 г.

млн. тенге

Наименование показателя	Стадия 1 - Кредиты, по которым отсутствует значительное увеличение кредитного риска	Стадия 2 - Кредиты, по которым кредитный риск значительно увеличился	Стадия 3 - Обесцененные кредиты	Всего кредиты, выданные клиентам на 30 сентября 2018 года
<b>Кредиты, выданные корпоративным клиентам</b>				
Кредиты, выданные крупным предприятиям	296 865	21	93 586	390 472
Кредиты, выданные малым и средним предприятиям	637 145	2 077	469 122	1 108 344
<b>Всего кредитов, выданных корпоративным клиентам</b>	<b>934 010</b>	<b>2 098</b>	<b>562 708</b>	<b>1 498 816</b>
<b>Кредиты, выданные розничным клиентам</b>				
Кредиты на покупку автомобилей	89 407	4 530	35 528	129 465
Ипотечные кредиты	25 140	359	5 878	31 377
Потребительские кредиты	3 567	95	3 618	7 280
Экспресс-кредиты	1 055	9	963	2 027
Кредитные карты	270	6	174	450
<b>Всего кредитов, выданных розничным клиентам</b>	<b>119 439</b>	<b>4 999</b>	<b>46 161</b>	<b>170 599</b>



Наименование показателя	Стадия 1 - Кредиты, по которым отсутствует значительное увеличение кредитного риска	Стадия 2 - Кредиты, по которым кредитный риск значительно увеличился	Стадия 3 - Обесцененные кредиты	Всего кредиты, выданные клиентам на 30 сентября 2018 года
Кредиты, выданные клиентам, до вычета резерва под обесценение	1 053 449	7 097	608 869	1 669 415
Резерв под ОКУ	(8 980)	(1 209)	(245 372)	(255 561)
Кредиты, выданные клиентам, за вычетом резерва под обесценение	1 044 469	5 888	363 497	1 413 854

В следующей таблице приведен анализ изменения резерва под обесценение по классам кредитов, выданных клиентам, за девять месяцев, закончившихся 30 сентября 2018 года:

млн. тенге

Наименование показателя	Стадия 1 - Кредиты, по которым отсутствует значительное увеличение кредитного риска	Стадия 2 - Кредиты, по которым кредитный риск значительно увеличился	Стадия 3 - Обесцененные кредиты	Всего млн. тенге
Сумма резерва под ожидаемые кредитные убытки по состоянию на начало периода	7 975	2 702	212 248	222 925
Переход в ОКУ за 12 месяцев	106	(10)	(96)	-
Переход в ОКУ за весь срок кредита	(4)	74	(70)	-
Переход в обесцененные кредиты	(4 465)	(2 528)	6 993	-
Формирование резервов/ (восстановление резервов)	5 147	1 075	20 582	26 804
Влияние курсовых разниц	221	(104)	10 113	10 230
Списания	-	-	(4 398)	(4 398)
Сумма резерва под ожидаемые кредитные убытки по состоянию на конец периода	8 980	1 209	245 372	255 561

В структуре ссудного портфеля по группам клиентов преобладают кредиты, выданные малым и средним предприятиям (66,39%)

### 3) Валютная структура ссудного портфеля

млн. тенге

Виды валют	31.12.2015		31.12.2016		31.12.2017		30.09.2018	
	Объем	%	Объем	%	Объем	%	Объем	%
Тенге	490 144	30,84	591 832	34,43	777 959	43,01	709 073	50,15
Доллар США	987 938	62,15	994 227	57,84	912 273	50,44	598 842	42,36
Прочие валюты	111 428	7,01	132 869	7,73	118 565	6,55	105 939	7,49
<b>Итого</b>	<b>1 589 510</b>	<b>100</b>	<b>1 718 928</b>	<b>100</b>	<b>1 808 797</b>	<b>100</b>	<b>1 413 854</b>	<b>100</b>

За период с начала 2018 года по 30.09.2018 г. произошло увеличение удельного веса кредитов в тенге с 43,01% до 50,15%. При этом, доля займов в долларах за аналогичный период уменьшилась с 50,44% до 42,36%. За 2015 г. – 2018 г. наблюдается тенденция снижения доли долларовых займов и увеличение тенговых.

### 4) Средние процентные ставки по кредитам в разрезе валюты выданных кредитов

Виды валют	Средние процентные ставки, %			
	31.12.2015	31.12.2016	31.12.2017	30.09.2018
Тенге	13.00	13.09	13.45	13.10
Доллар США	7.12	6.77	6.38	5.45
Прочие валюты	19.23	20.39	19.65	20.53

## 5) Качество ссудного портфеля

В таблице далее представлена информация о качестве кредитов, выданных корпоративным клиентам, по состоянию на 31 декабря 2017, 2016, 2015 годов:

	млн. тенге		
	31.12.2015	31.12.2016	31.12.2017
<b>Кредиты, выданные корпоративным клиентам</b>			
<b>Кредиты, выданные крупным предприятиям</b>			
Необесцененные кредиты			
- непросроченные	372 023	300 290	286 702
- просроченные на срок менее 90 дней	14 096	-	176
- просроченные на срок более 90 дней и менее 1 года	-	-	1 100
- просроченные на срок более 1 года	2 251	2 250	2 254
Всего необесцененных кредитов	388 370	302 540	290 232
Обесцененные кредиты			
- непросроченные	14 116	1 332	57 192
- просроченные на срок более 90 дней и менее 1 года	-	-	1 335
- просроченные на срок более 1 года	506	6 826	6 868
Всего обесцененных кредитов	14 622	8 158	65 395
<b>Всего кредитов, выданных крупным корпоративным клиентам</b>	<b>402 992</b>	<b>310 698</b>	<b>355 627</b>
Резерв под обесценение кредитов, выданных крупным корпоративным клиентам	(10 070)	(3 265)	(25 970)
<b>Кредиты, выданные крупным корпоративным клиентам, за вычетом резерва под обесценение</b>	<b>392 922</b>	<b>307 433</b>	<b>329 657</b>
<b>Кредиты, выданные малым и средним предприятиям</b>			
Необесцененные кредиты			
- непросроченные	915 780	1 123 184	1 068 509
- просроченная на срок менее 90 дней	6 702	2 019	4 627
- просроченные на срок более 90 дней и менее 1 года	1 218	3 003	843
- просроченные на срок более 1 года	-	274	354
Всего необесцененных кредитов	923 700	1 128 480	1 074 333
Обесцененные кредиты			
- непросроченные	124 895	168 571	318 552
- просроченные на срок менее 90 дней	4 921	9 451	598
- просроченные на срок более 90 дней и менее 1 года	12 011	19 121	15 740
- просроченные на срок более 1 года	20 055	22 780	39 656
Всего обесцененных кредитов	161 882	219 923	374 546
<b>Всего кредитов, выданных малым и средним предприятиям</b>	<b>1 085 582</b>	<b>1 348 403</b>	<b>1 448 879</b>
Резерв под обесценение кредитов, выданных малым и средним предприятиям	(80 236)	(119 167)	(128 225)
<b>Всего кредитов, выданных малым и средним предприятиям, за вычетом резерва под обесценение</b>	<b>1 005 346</b>	<b>1 229 236</b>	<b>1 320 654</b>
<b>Всего кредитов, выданных корпоративным клиентам</b>	<b>1 488 574</b>	<b>1 659 101</b>	<b>1 804 506</b>
Резерв под обесценение кредитов, выданных корпоративным клиентам	(90 306)	(122 432)	(154 195)
<b>Всего кредитов, выданных корпоративным клиентам, за вычетом резерва под обесценение</b>	<b>1 398 268</b>	<b>1 536 669</b>	<b>1 650 311</b>

В таблице далее представлена информация о качестве кредитов, выданных розничным клиентам, по состоянию на 31 декабря 2017, 2016, 2015 годов:

	млн. тенге		
	31.12.2015	31.12.2016	31.12.2017
<b>Кредиты, выданные розничным клиентам</b>			
<b>Кредиты на покупку автомобилей</b>			
- непросроченные	113 962	120 073	101 992
- просроченные на срок менее 30 дней	3 640	3 927	3 950
- просроченные на срок 30-89 дней	2 735	2 887	3 248
- просроченные на срок 90-179 дней	2 652	2 569	3 430

	31.12.2015	31.12.2016	31.12.2017
- просроченные на срок более 180 дней	13 604	20 938	27 775
<b>Всего кредитов на покупку автомобилей</b>	<b>136 593</b>	<b>150 394</b>	<b>140 395</b>
Резерв под обесценение кредитов на покупку автомобилей	(6 086)	(15 897)	(22 903)
<b>Всего кредитов на покупку автомобилей за вычетом резерва под обесценение</b>	<b>130 507</b>	<b>134 497</b>	<b>117 492</b>
<b>Ипотечные кредиты</b>			
- непросроченные	32 073	27 373	27 021
- просроченные на срок менее 30 дней	993	768	770
- просроченные на срок 30-89 дней	711	518	464
- просроченные на срок 90-179 дней	838	394	380
- просроченные на срок более 180 дней	6 074	5 889	5 716
<b>Всего ипотечных кредитов</b>	<b>40 689</b>	<b>34 942</b>	<b>34 351</b>
Резерв под обесценение ипотечных кредитов	(3 375)	(3 129)	(3 334)
<b>Всего ипотечных кредитов за вычетом резерва под обесценение</b>	<b>37 314</b>	<b>31 813</b>	<b>31 017</b>
<b>Потребительские кредиты</b>			
- непросроченные	15 096	9 843	5 500
- просроченные на срок менее 30 дней	629	333	308
- просроченные на срок 30-89 дней	456	339	253
- просроченные на срок 90-179 дней	579	367	224
- просроченные на срок более 180 дней	3 675	3 711	3 380
<b>Всего потребительских кредитов</b>	<b>20 435</b>	<b>14 593</b>	<b>9 665</b>
Резерв под обесценение потребительских кредитов	(1 039)	1 246	(1 390)
<b>Всего потребительских кредитов за вычетом резерва под обесценение</b>	<b>19 396</b>	<b>13 347</b>	<b>8 275</b>
<b>Экспресс-кредиты</b>			
- непросроченные	3 363	2 067	1 361
- просроченные на срок менее 30 дней	48	35	16
- просроченные на срок 30-89 дней	74	29	13
- просроченные на срок 90-179 дней	87	27	14
- просроченные на срок более 180 дней	872	1 020	990
<b>Всего экспресс-кредитов</b>	<b>4 444</b>	<b>3 178</b>	<b>2 394</b>
Резерв под обесценение экспресс-кредитов	(1 058)	(1 086)	(1 018)
<b>Всего экспресс-кредитов за вычетом резерва под обесценение</b>	<b>3 386</b>	<b>2 092</b>	<b>1 376</b>
<b>Кредитные карты</b>			
- непросроченные	565	467	280
- просроченные на срок менее 30 дней	67	41	43
- просроченные на срок 30-89 дней	6	11	13
- просроченные на срок 90-179 дней	5	11	8
- просроченные на срок более 180 дней	42	88	130
<b>Всего кредитных карт</b>	<b>685</b>	<b>618</b>	<b>474</b>
Резерв под обесценение кредитных карт	(46)	(108)	(148)
<b>Всего кредитных карты за вычетом резерва под обесценение</b>	<b>639</b>	<b>510</b>	<b>326</b>
<b>Всего кредитов, выданных розничным клиентам</b>	<b>202 846</b>	<b>203 725</b>	<b>187 279</b>
Резерв под обесценение кредитов, выданных розничным клиентам	(11 604)	(21 466)	(28 793)
<b>Всего кредитов, выданных розничным клиентам, за вычетом резерва под обесценение</b>	<b>191 242</b>	<b>182 259</b>	<b>158 486</b>
<b>Всего кредитов, выданных клиентам</b>	<b>1 691 420</b>	<b>1 862 826</b>	<b>1 991 785</b>
Резерв под обесценение	(101 910)	(143 898)	(182 988)
<b>Всего кредитов за вычетом резерва под обесценение</b>	<b>1 589 510</b>	<b>1 718 928</b>	<b>1 808 797</b>

В таблице далее представлена информация о качестве кредитов, выданных клиентам, по состоянию на 30 сентября 2018 года:

млн. тенге

	Кредиты, выданные крупным предприятиям	Кредиты, выданные малым и средним предприятиям	Кредиты на покупку автомобилей	Ипотечные кредиты	Потребительские кредиты	Экспресс-кредиты	Кредитные карты	Итого
Кредиты, выданные клиентам								
- непросроченные	349 120	992 553	88 360	24 250	3 388	1 043	223	1 458 937
- просроченные на срок	29 793	35 783	5 202	887	175	12	65	71 917

	Кредиты, выданные крупным предприятиям	Кредиты, выданные малым и средним предприятиям	Кредиты на покупку автомобилей	Ипотечные кредиты	Потребительские кредиты	Экспресс-кредиты	Кредитные карты	Итого
менее 30 дней								
- просроченные на срок 30-89 дней	21	1 894	3 066	337	70	9	6	5 403
- просроченные на срок 90-179 дней	-	26 811	3 178	302	211	9	11	30 522
- просроченные на срок 180 и менее 1 года	-	1 581	5 342	440	395	22	22	7 802
- просроченные на срок более 1 года	11 538	49 722	24 317	5 161	3 041	932	123	94 834
<b>Всего кредитов, выданных клиентам, до вычета резерва под ожидаемые кредитные убытки</b>	<b>390 472</b>	<b>1 108 344</b>	<b>129 465</b>	<b>31 377</b>	<b>7 280</b>	<b>2 027</b>	<b>450</b>	<b>1 669 415</b>
Резерв под ожидаемые кредитные убытки	(32 724)	(188 306)	(29 107)	(2 874)	(1 505)	(870)	(175)	(255 561)
<b>Всего кредитов, выданных клиентам, за вычетом резерва под ожидаемые кредитные убытки</b>	<b>357 748</b>	<b>920 038</b>	<b>100 358</b>	<b>28 503</b>	<b>5 775</b>	<b>1 157</b>	<b>275</b>	<b>1 413 854</b>

Анализ качества ссудного портфеля за 9 месяцев 2018 г. в сравнении с началом года показывает, что доля кредитов, выданных корпоративным клиентам, снизилась с 90,60% до 89,78%. Анализ качественного состава ссудного портфеля по физическим лицам за аналогичный период показывает, что доля кредитов возросла с 9,40% до 10,22%.

#### 6) Информация о десяти наиболее крупных заемщиках, на долю которых приходится 10 и более процентов от размера собственного капитала.

По состоянию на 30.09.2018 г. Банком были выданы ссуды, которые превышали 10% от суммы собственного капитала, 10 наиболее крупным заемщикам на общую сумму 334 183 млн. тенге. Доля данных выданных ссуд в ссудном портфеле Банка составляет 23,6%. Доля данных выданных ссуд в собственном капитале составляет 150,27%.

#### 6. Средства в банках и других финансовых организациях

Наименование	31.12.2015		31.12.2016		31.12.2017		30.09.2018	
	млн. тенге	% ставка	млн. тенге	% ставка	млн. тенге	% ставка	млн. тенге	% ставка
Национальный Банк Республики Казахстан	10 202	-	7 395	-	1 151	-	1 712	-
Обязательные резервы в Банке России	610	-	1 039	-	933	-	834	-
UnionPay International, Китай	-	-	17	-	17	-	18	-
АО "KASSA NOVA", Казахстан	-	-	-	-	1 294	11,50	-	-
АО "Банк Астаны", Казахстан	-	-	400	12,50	-	-	-	-
АО "Банк НКЦ", Россия	-	-	49	-	688	-	2	-
АО "Евразийский банк", Казахстан	2 163	5,50	-	-	-	-	-	-
АО "Казахстанская фондовая Биржа"	13	-	9	-	13	-	28	-
АО "Народный сберегательный банк Казахстана"	13	-	17	-	36	-	52	-
АО "Эксимбанк Казахстан"	1 004	9,00	-	-	-	-	-	-
АО «Банк ЦентрКредит», Казахстан	1	0,12	-	0,13	-	-	-	-
ДБ АО "Сбербанк России", Казахстан	920	5,20	99	3,00	-	-	-	-
ДБ АО «Банк Хоум Кредит», Казахстан	1 087	7,00	2 343	17,00	817	13,50	207	13,50
ООО "НКО "Вестерн Юнион ДП Восток", Россия	-	-	39	-	40	-	43	-

Наименование	31.12.2015		31.12.2016		31.12.2017		30.09.2018	
	млн. тенге	% ставка	млн. тенге	% ставка	млн. тенге	% ставка	млн. тенге	% ставка
ПАО " Банк Уралсиб", Россия	-	-	20	-	21	-	171	-
ПАО АКБ "Абсолют Банк", Россия	-	-	-	-	212	6,20	-	-
Прочие	733	-	-	-	-	-	-	-
<b>Итого</b>	<b>16 746</b>		<b>11 427</b>		<b>5 222</b>		<b>3 067</b>	

### Структура средств по видам размещения и средние процентные ставки

Вид размещения	31.12.2015		31.12.2016		31.12.2017		30.09.2018	
	млн. тенге	% ставка	млн. тенге	% ставка	млн. тенге	% ставка	млн. тенге	% ставка
Межбанковские вклады и займы	16 746	1,99	11 427	3,95	5 222	5,22	3 067	0,91
Обратное «Репо»	30	75,00	44 341	9,14	45 290	5,62	33 327	7,62
<b>Итого</b>	<b>16 776</b>		<b>55 768</b>		<b>50 512</b>		<b>36 394</b>	

Финансовыми инструментами по операциям «репо» по состоянию на 30.09.2018 г. являлись ценные бумаги ПАО «Плюс Банк» (98%), основную часть их которых составляют корпоративные облигации.

### Валютная структура размещения

Виды валют	31.12.2015		31.12.2016		31.12.2017		30.09.2018	
	млн. тенге	доля, %	млн. тенге	доля, %	млн. тенге	доля, %	млн. тенге	доля, %
Тенге	11 879	70,81	14 373	25,77	6 379	12,63	2 157	5,93
Доллары США	4 287	25,55	8 472	15,19	30 889	61,15	592	1,62
Прочие валюты	610	3,64	32 923	59,04	13 244	26,22	33 645	92,45
<b>Итого</b>	<b>16 776</b>	<b>100,00</b>	<b>55 768</b>	<b>100,00</b>	<b>50 512</b>	<b>100</b>	<b>36 394</b>	<b>100</b>

В валютной структуре размещения по состоянию на 30.09.2018 г. большая часть вкладов и займов выданы в российских рублях (прочие валюты) за счет операций обратного «репо» дочерней компании ПАО «Плюс Банк» (92,45%). По состоянию на 30.09.2018 г. доли размещенных займов и вкладов в тенге и в долларах составляют 5,93% и 1,62% соответственно.

### Средние процентные ставки размещенных средств в разрезе валюты

Виды валют	31.12.2015	31.12.2016	31.12.2017	30.09.2018
Тенге	0,94	6,04	8,93	3,19
Доллары США	5,81	3,98	4,09	-
Прочие валюты	-	10,09	7,45	7,38

### Пассивы

Обязательства	млн. тенге			
	31.12.2015	31.12.2016	31.12.2017	30.09.2018
Кредиты, полученные от гос. компании	32 365	36 078	30 691	26 620
Счета и депозиты банков и пр. фин. институтов	213 958	157 105	108 278	307 385
Фин. инструменты, оцениваемые по справедливой стоимости, изм. которой отражаются в составе прибыли или убытка	16 290	15 186	14 041	18 555
Текущие счета и депозиты клиентов	1 441 771	1 672 924	1 683 704	1 285 568
Выпущенные долговые ценные бумаги	44 713	35 555	25 240	38 310
Субординированный долг*	58 725	59 399	96 261	91 130
Кредитная задолженность по сделкам "репо"	-	102 255	83 636	113 671
Резервы по договорам страхования	5 864	3 798	5 494	4 601
Прочие обязательства, в том числе:	17 391	11 840	24 187	21 755
отложенное налоговое обязательство	8 890	4 425	16 721	13 532
накопленный резерв по отпускам, расчеты с работниками	2 469	2 118	1 942	1 716
прочие кредиторы	1 964	2 070	2 417	1 670



Обязательства	31.12.2015	31.12.2016	31.12.2017	30.09.2018
<i>прочие налоги к уплате</i>	1 427	971	863	1 240
<i>доходы будущих периодов по гарантиям и аккредитивам выпущенным</i>	1 226	1 177	830	1 778
<b>Итого обязательства</b>	<b>1 831 077</b>	<b>2 094 140</b>	<b>2 071 532</b>	<b>1 907 595</b>

\* Субординированный долг включает в себя субординированные облигации и кумулятивные привилегированные акции.

Пассивные операции, обеспечивающие фондирование Банка, к сентябрю 2018 г. демонстрируют уменьшение объемов. Связано это в первую очередь с тем, что в августе и сентябре текущего года произошел существенный отток депозитов Банка, что в свою очередь отразилось на ликвидной позиции Банка. В этой связи, были предприняты меры по повышению финансовой устойчивости Банка.

## 1.Акционерный капитал

По состоянию на 30.09.2018\*:

<b>Объявленные акции, всего</b>	<b>282 000 000 шт.</b>
<i>В том числе:</i>	
Простые акции	279 500 000 шт.
Привилегированные акции	2 500 000 шт.
<b>Оплаченные акции, всего*</b>	<b>80 000 000 шт.</b>
<i>В том числе:</i>	
Простые акции	77 500 000 шт.
Привилегированные акции	2 500 000 шт.
<b>Неразмещенные акции, всего</b>	<b>202 000 000 шт.</b>
<b>Выкупленные акции</b>	<b>—</b>

\* Оплаченные акции даны без учета элиминирования с дочерней компанией АО «Цесна Капитал».

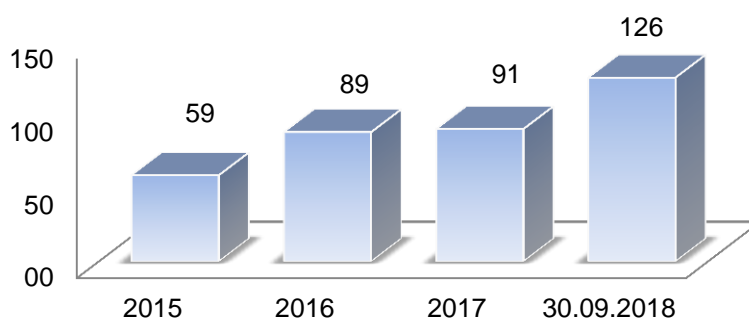
## Структура акционерного (уставного) капитала\*

	31.12.2015	31.12.2016	31.12.2017	30.09.2018
<b>Простые акции*</b>	58 998	88 594	90 693	125 987

млн.тенге

\* Оплаченные привилегированные акции учтены в обязательствах Банка.

■ **Динамика формирования акционерного капитала, млрд. тенге**



За три последних года выплаты дивидендов по простым акциям Банка в соответствии с решениями общих собраний его акционеров не производились. По привилегированным акциям за данный период ежегодно производились выплаты дивидендов в размере 250 млн. тенге из расчета 100 тенге на одну привилегированную акцию.

## 2. Средства банков и других финансовых организаций.

## Средства, привлеченные от банков и других финансовых организаций

Наименование дебитора	31.12.2015		31.12.2016		31.12.2017		30.09.2018	
	млн. тенге	% ставка	млн. тенге	% ставка	млн. тенге	% ставка	млн. тенге	% ставка
Atlantic Forfaitierungs AG, Швейцария	392	7,06	452	6,62	216	6,89	116	6,89
BANK GOSPODARSTWA KRAJOWEGO, Польша	-	-	-	-	-	-	14	1,46
BANK OF NEW YORK MELLON, SHANGHAI BRANCH, Китай	49	4,80	-	-	-	-	-	-
Cargill Financial Services Int, США	12 030	6,67	6 646	6,94	-	-	-	-
COMMERZBANK AG, Германия	469	3,95	4 743	4,17	6 004	3,59	6 004	3,82
ODDO BHF Aktiengesellschaft, Германия	-	-	-	-	-	-	30	2,04
THE BANK OF NEW YORK MELLON, TAIPEI BRANCH, Тайвань	38	4,65	-	-	-	-	-	-
UBI BANCA (UNIONE DI BANCHE ITALIANE) S.C.P.A., Италия	74	2,13	-	-	-	-	-	-
VTB Bank Deutschland AG, Германия	9 318	5,56	-	-	-	-	-	-
АО "Kaspi Bank", Казахстан	-	-	-	-	3 325	2,00	-	-
АО "ForteBank", Казахстан	10 319	5,00	-	-	-	-	-	-
АО "Аграрная кредитная корпорация", Казахстан	153	8,00	4 044	12,36	9 946	9,44	9 504	8,94
АО "АТФБанк", Казахстан	8 346	3,50	-	-	-	-	-	-
АО "Банк развития Казахстана"	27 202	4,64	65 202	7,89	15 942	3,43	13 502	2,55
АО "Банк ЦентрКредит", Казахстан	5 104	3,50	-	-	3 326	2,20	18 172	2,50
АО "Жилищный строительный сберегательный банк Казахстана"	1 678	3,00	-	-	-	-	-	-
АО "Казкоммерцбанк", Казахстан	51 038	-	-	-	-	-	-	-
АО "МСП Банк", Россия	270	5,81	166	5,81	-	-	-	-
АО "Народный Сберегательный банк Казахстана"	2 040	1,00	-	-	-	-	-	-
АО "Нурбанк", Казахстан	-	-	-	-	1 593	1,00	-	-
АО "Российский Сельскохозяйственный банк"	5 592	4,70	-	-	-	-	-	-
АО "РОСЭКСИМБАНК", Россия	-	-	4 843	9,22	2 723	9,28	4 174	6,26
АО "Шинхан Банк Казахстан", Казахстан	2 912	3,75	675	4,01	999	2,30	-	-
АО ДБ "Альфа Банк", Казахстан	-	-	-	-	2 331	2,50	-	-
ДБ АО "Сбербанк России", Казахстан	3 061	2,44	-	-	-	-	-	-
Евразийский банк развития	-	-	1 543	4,44	6 278	6,92	619	12,39
Национальный Банк Республики Казахстан	-	-	-	-	-	-	201 192	10,00
ОАО "Белинвестбанк", Беларусь	-	-	-	-	8	-	2	-
ПАО "Сбербанк России", Россия	3 694	5,89	-	-	-	-	-	-
ПАО "Челиндбанк", Россия	-	-	-	-	5	-	42	-
ПАО "Челябинвестбанк", Россия	-	-	1	-	153	-	12	-
Фонд развития предпринимательства "ДАМУ", Казахстан	70 109	5,61	68 710	5,57	55 328	5,78	53 595	5,69
<b>Прочие</b>	<b>70</b>	<b>-</b>	<b>80</b>	<b>-</b>	<b>101</b>	<b>-</b>	<b>407</b>	<b>-</b>
<b>Итого</b>	<b>213 958</b>		<b>157 105</b>		<b>108 278</b>		<b>307 385</b>	

Финансовые средства, привлеченные от банков и других финансовых организаций на 30.09.2018 г. увеличились по сравнению с началом 2018 года примерно в 3 раза.

## Структура по видам привлечения и средние процентные ставки

Вид размещения	31.12.2015		31.12.2016		31.12.2017		30.09.2018	
	млн. тенге	% ставки	млн. тенге	% ставки	млн. тенге	% ставки	млн. тенге	% ставки
Средства Правительства РК и кредиты от государственной компании	32 365	3,18	36 078	3,14	30 691	3,14	26 620	3,13
Межбанковские вклады и займы	213 958	4,28	157 105	6,82	108 278	5,39	307 385	8,26
Операции «репо»	-	-	102 255	10,87	83 636	7,72	113 671	8,25
<b>Итого</b>	<b>246 323</b>		<b>295 438</b>		<b>222 605</b>		<b>447 676</b>	

По состоянию на 30.09.2018 г. финансовыми инструментами по операциям «репо» являлись ноты Национального Банка РК (65%) и казначейские обязательства Министерства финансов РК (5%). В то время как, финансовые инструменты по операциям «репо» ПАО «Плюс Банк» составили 30% от общей суммы, которые являются корпоративными долговыми ценными бумагами.

## Валютная структура привлечения

Виды валют	31.12.2015		31.12.2016		31.12.2017		30.09.2018	
	млн. тенге	доля, %	млн. тенге	доля, %	млн. тенге	доля, %	млн. тенге	доля, %
Тенге	125 346	50,89	231 369	78,31	164 744	74,01	384 465	85,88
Доллары США	101 912	41,37	27 204	9,21	41 390	18,59	24 630	5,50
Евро	18 794	7,63	13	0,00	1 661	0,75	99	0,02
Прочие валюты	271	0,11	36 852	12,48	14 810	6,65	38 482	8,60
<b>Итого</b>	<b>246 323</b>	<b>100</b>	<b>295 438</b>	<b>100</b>	<b>222 605</b>	<b>100</b>	<b>447 676</b>	<b>100</b>

Основная доля привлеченных средств по состоянию на 30.09.2018 г. предоставлена в национальной валюте (85,88%). В сравнении с началом 2018 г. наблюдается увеличение доли привлеченных средств в тенге (с 74,01% до 85,88%) и уменьшение доли в долларах США (с 18,59% до 5,50%).

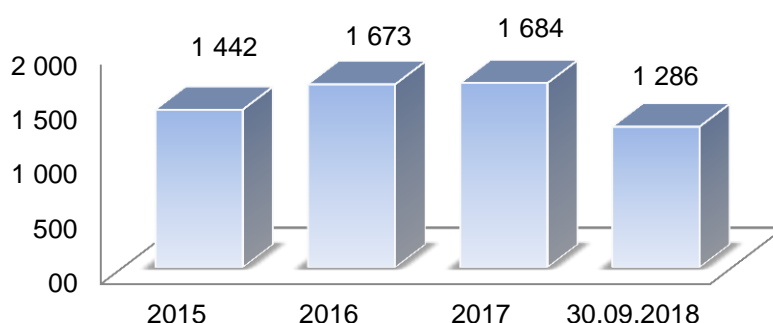
## Средние процентные ставки привлеченных средств в разрезе валют

Виды валют	31.12.2015	31.12.2016	31.12.2017	30.09.2018
Тенге	4,77	7,79	6,49	8,34
Доллары США	3,98	4,39	3,23	2,83
Евро	1,96	2,99	0,98	1,80
Прочие валюты	3,21	10,13	8,14	7,32

## 3. Депозиты (вклады) клиентов.

За период с 2015 г. по 2017 г. наблюдается рост объема депозитной базы. Однако объем депозитов по состоянию на 30.09.2018 г. уменьшился в целом по Банку составил 1 286 млрд. тенге, из них депозиты населения (вклады физических лиц) составляют 623,4 млрд. тенге или 48,49% от общего объема депозитной базы. Депозиты юридических лиц составляют 658,1 млрд. тенге или 51,19% от общего объема депозитов. По сравнению с началом 2018 г. депозитная база уменьшилась на 23,63%.

■ Депозиты, млрд. тенге



**1) Динамика депозитов в разрезе юридических и физических лиц**

	31.12.2015		31.12.2016		31.12.2017		30.09.2018	
	млн. тенге	доля, %	млн. тенге	доля, %	млн. тенге	доля, %	млн. тенге	доля, %
Юридические лица	846 678	58,72	880 315	52,62	890 756	52,90	658 053	51,19
Физические лица	590 593	40,97	786 077	46,99	786 632	46,72	623 377	48,49
Начисленные проценты	4 500	0,31	6 532	0,39	6 316	0,38	4,138	0,32
<b>Итого</b>	<b>1 441 771</b>	<b>100</b>	<b>1 672 924</b>	<b>100</b>	<b>1 683 704</b>	<b>100</b>	<b>1 285 568</b>	<b>100</b>

**2) Динамика депозитов в разрезе срочных депозитов и депозитов до востребования**

	31.12.2015		31.12.2016		31.12.2017		30.09.2018	
	млн. тенге	доля, %	млн. тенге	доля, %	млн. тенге	доля, %	млн. тенге	доля, %
Текущие счета и депозиты до востребования	185 353	12,86	283 527	16,95	235 819	14,01	180 063	14,01
Срочные депозиты	1 256 418	87,14	1 389 397	83,05	1 447 885	85,99	1 105 505	85,99
<b>Итого</b>	<b>1 441 771</b>	<b>100</b>	<b>1 672 924</b>	<b>100</b>	<b>1 683 704</b>	<b>100</b>	<b>1 285 568</b>	<b>100</b>

**3) Средние процентные ставки по депозитам юридических и физических лиц в разрезе валюты**

	31.12.2015		31.12.2016		31.12.2017		30.09.2018	
	млн. тенге	% ставки	млн. тенге	% ставки	млн. тенге	% ставки	млн. тенге	% ставки
Тенге	232 965	10,15	467 101	12,85	580 613	10,45	487 540	9,79
Доллар США	1 090 305	4,02	1 053 287	3,27	964 118	2,55	658 846	1,75
Прочие валюты	118 501	3,61	152 536	2,48	138 973	5,15	139 182	5,13
<b>Итого</b>	<b>1 441 771</b>		<b>1 672 924</b>		<b>1 683 704</b>		<b>1 285 568</b>	

Анализ средних процентных ставок по депозитам юридических и физических лиц показывает, что по состоянию на 30.09.2018 г. процентная ставка по депозитам в тенге уменьшилась (с 10,45% до 9,79%), при этом, по валютным вкладам также наблюдается снижение процентных ставок.

**4) Информация по депозитам юридических и физических лиц с разбивкой по срокам размещения по состоянию на 30.09.2018г.**

	Юридические лица		Физические лица		Итого
	млн. тенге	доля, %	млн. тенге	доля, %	
До востребования и менее 1 месяца	207 509	31,43	47 682	7,63	255 191
От 1 до 3 мес.	53 580	8,11	34 751	5,56	88 331
От 3 мес. до 1 года	176 573	26,74	229 480	36,70	406 053
От 1 года до 5 лет	211 442	32,02	310 578	49,68	522 020
Свыше 5 лет	5 110	0,77	871	0,14	5 981
Без срока	3 839	0,58	15	-	3 854
Начисленные %	2 308	0,35	1 830	0,29	4 138
<b>Итого</b>	<b>660 361</b>	<b>100</b>	<b>625 207</b>	<b>100</b>	<b>1 285 568</b>

Данные по видам депозитов физических лиц с разбивкой по срокам размещения вкладов на 30.09.2018 г. показывают, что значительную долю в общем объеме депозитной базы физических лиц составляют депозиты со сроком размещения от 1 года до 5 лет (49,68%), депозиты со сроком от 3 месяцев до 1 года составляют 36,70%, счета до востребования и депозиты менее 1 месяца – 7,63%, а доля депозитов от 1 до 3 месяцев весьма незначительна. Распределение доли по депозитам юридических лиц представляет следующую картину: депозиты от 1 года до 5 лет составляют максимальную долю – 32,02%, до востребования – 31,43%, депозиты от 3 месяцев до 1 года – 26,74%, от 1 до 3 месяцев – 8,11%.

#### 5) Информация по депозитам юридических и физических лиц с разбивкой по срокам погашения по состоянию на 30.09.2018г.\*

	Юридические лица		Физические лица		Итого
	млн. тенге	доля, %	млн. тенге	доля, %	
До востребования и менее 1 месяца	209 786	31,77	49 480	7,91	259 266
От 1 до 3 мес.	53 590	8,12	34 766	5,56	88 356
От 3 мес. до 1 года	176 594	26,74	229 493	36,71	406 087
От 1 года до 5 лет	211 442	32,02	310 582	49,68	522 024
Свыше 5 лет	5 110	0,77	871	0,14	5 981
Без срока	3 839	0,58	15	-	3 854
<b>Итого</b>	<b>660 361</b>	<b>100</b>	<b>625 207</b>	<b>100</b>	<b>1 285 568</b>

\* С учетом начисленных процентов

В структуре депозитов юридических и физических лиц по срокам погашения преобладают депозиты сроком от 1 года до 5 лет, доля которых по состоянию на 30.09.2018 г. составляет 32,02% и 49,68% соответственно.

#### 4. Выпуски долговых ценных бумаг

По состоянию на 30.09.2018 г. в обращении находятся следующие виды облигаций АО «Цеснабанк»:

Первый выпуск облигаций в пределах второй облигационной программы	
Вид выпускаемых облигаций	именные купонные без обеспечения
Количество выпускаемых облигаций	4 000 000 000 (Четыре миллиарда ) шт.
Общий объем выпуска	4 000 000 000 (Четыре миллиарда ) тенге.
Номинальная стоимость облигаций	1 (Один) тенге
Ставка вознаграждения	7,5% годовых от номинальной стоимости облигаций.
Дата начала обращения	11.07.2007г.
Периодичность выплаты вознаграждения	2 раза в год
Дата погашения	11.07.2027г.
Количество размещенных облигаций	3 484 200 000 шт.
Общий объем привлеченных средств от размещения облигаций	2 322 327,9 тыс.тенге
Первый выпуск облигаций в пределах третьей облигационной программы	
Вид выпускаемых облигаций	именные купонные субординированные без обеспечения
Количество выпускаемых облигаций	5 000 000 000 (Пять миллиардов) шт.
Общий объем выпуска	5 000 000 000 (Пять миллиардов) тенге.
Номинальная стоимость облигаций	1 (Один) тенге
Ставка вознаграждения	8% годовых от номинальной стоимости облигаций.
Дата начала обращения	01.02.12г.
Периодичность выплаты вознаграждения	2 раза в год
Дата погашения	01.02.19г.
Количество размещенных облигаций	5 000 000 000 шт.
Общий объем привлеченных средств от размещения облигаций.	4 765 365,0 тыс.тенге
Второй выпуск облигаций в пределах третьей облигационной программы	
Вид выпускаемых облигаций	именные купонные субординированные без обеспечения
Количество выпускаемых облигаций	4 000 000 000 (Четыре миллиарда) шт.
Общий объем выпуска	4 000 000 000 (Четыре миллиарда) тенге.
Номинальная стоимость облигаций	1 (Один) тенге
Ставка вознаграждения	8% годовых от номинальной стоимости облигаций.
Дата начала обращения	02.08.2012г.
Периодичность выплаты вознаграждения	2 раза в год
Дата погашения	02.08.2019г.
Количество размещенных облигаций	4 000 000 000 шт.
Общий объем привлеченных средств от размещения облигаций.	3 751 389,4 тыс.тенге
Третий выпуск облигаций в пределах третьей облигационной программы	
Вид выпускаемых облигаций	именные купонные субординированные без обеспечения
Количество выпускаемых облигаций	6 000 000 000 (Шесть миллиардов) шт.
Общий объем выпуска	6 000 000 000 (Шесть миллиардов) тенге.



Номинальная стоимость облигаций	1 (Один) тенге
Ставка вознаграждения	8% годовых от номинальной стоимости облигаций.
Дата начала обращения	02.08.2012г.
Периодичность выплаты вознаграждения	2 раза в год
Дата погашения	02.08.2019г.
Количество размещенных облигаций	6 000 000 000 шт.
Общий объем привлечен-ных средств от размещения облигаций.	5 646 561,0 тыс.тенге
<b>Четвертый выпуск облигаций в пределах третьей облигационной программы*</b>	
Вид выпускаемых облигаций	именные купонные субординированные без обеспечения
Количество выпускаемых облигаций	900 000 000 (Девятьсот миллионов ) шт.
Общий объем выпуска	900 000 000 (Девятьсот миллионов ) тенге.
Номинальная стоимость облигаций	1 (Один) тенге
Ставка вознаграждения	8% годовых от номинальной стоимости облигаций.
Дата начала обращения	19.03.2013г.
Периодичность выплаты вознаграждения	2 раза в год
Дата погашения	19.03.2020г.
Количество размещенных облигаций	900 000 000 шт.
Общий объем привлечен-ных средств от размещения облигаций.	832 317,3 тыс.тенге
<b>Пятый выпуск облигаций в пределах третьей облигационной программы*</b>	
Вид выпускаемых облигаций	именные купонные субординированные без обеспечения
Количество выпускаемых облигаций	1 100 000 000 (Один миллиард сто миллионов) шт.
Общий объем выпуска	1 100 000 000 (Один миллиард сто миллионов) тенге
Номинальная стоимость облигаций	1 (Один) тенге
Ставка вознаграждения	8% годовых от номинальной стоимости облигаций.
Дата начала обращения	19.03.2013г.
Периодичность выплаты вознаграждения	2 раза в год
Дата погашения	19.03.2020г.
Количество размещенных облигаций	-
Общий объем привлечен-ных средств от размещения облигаций.	-
<b>Шестой выпуск облигаций в пределах третьей облигационной программы</b>	
Вид выпускаемых облигаций	именные купонные субординированные без обеспечения
Количество выпускаемых облигаций	5 000 000 000 (Пять миллиардов) шт.
Общий объем выпуска	5 000 000 000 (Пять миллиардов) тенге.
Номинальная стоимость облигаций	1 (Один) тенге
Ставка вознаграждения	8% годовых от номинальной стоимости облигаций.
Дата начала обращения	04.06.2013г.
Периодичность выплаты вознаграждения	2 раза в год
Дата погашения	04.06.2020г.
Количество размещенных облигаций	5 000 000 000 шт.
Общий объем привлечен-ных средств от размещения облигаций.	4 634 378,1 тыс.тенге
<b>Седьмой выпуск облигаций в пределах третьей облигационной программы</b>	
Вид выпускаемых облигаций	именные купонные субординированные без обеспечения
Количество выпускаемых облигаций	5 000 000 000 (Пять миллиардов) шт.
Общий объем выпуска	5 000 000 000 (Пять миллиардов) тенге.
Номинальная стоимость облигаций	1 (Один) тенге
Ставка вознаграждения	8% годовых от номинальной стоимости облигаций.
Дата начала обращения	04.06.2013г.
Периодичность выплаты вознаграждения	2 раза в год
Дата погашения	04.06.2023г.
Количество размещенных облигаций	5 000 000 000 шт.
Общий объем привлечен-ных средств от размещения облигаций.	4 459 796,2 тыс.тенге
<b>Восьмой выпуск облигаций в пределах третьей облигационной программы</b>	
Вид выпускаемых облигаций	именные купонные субординированные без обеспечения
Количество выпускаемых облигаций	5 000 000 000 (Пять миллиардов ) шт.
Общий объем выпуска	5 000 000 000 (Пять миллиардов) тенге.
Номинальная стоимость облигаций	1 (Один) тенге
Ставка вознаграждения	8% годовых от номинальной стоимости облигаций.

Дата начала обращения	04.06.2013г.
Периодичность выплаты вознаграждения	2 раза в год
Дата погашения	04.06.2028г.
Количество размещенных облигаций	5 000 000 000 шт.
Общий объем привлечен-ных средств от размещения облигаций.	4 651 395,0 тыс.тенге
<b>Девятый выпуск облигаций в пределах третьей облигационной программы</b>	
Вид выпускаемых облигаций	именные купонные субординированные без обеспечения
Количество выпускаемых облигаций	5 000 000 000 (Пять миллиардов ) шт.
Общий объем выпуска	5 000 000 000 (Пять миллиардов) тенге.
Номинальная стоимость облигаций	1 (Один) тенге
Ставка вознаграждения	9% годовых от номинальной стоимости облигаций.
Дата начала обращения	04.06.2013г.
Периодичность выплаты вознаграждения	2 раза в год
Дата погашения	04.06.2020г.
Количество размещенных облигаций	-
Общий объем привлечен-ных средств от размещения облигаций.	-
<b>Двенадцатый выпуск облигаций в пределах третьей облигационной программы</b>	
Вид выпускаемых облигаций	именные купонные без обеспечения
Количество выпускаемых облигаций	10 000 000 000 (Десять миллиардов) шт.
Общий объем выпуска	10 000 000 000 (Десять миллиардов) тенге.
Номинальная стоимость облигаций	1 (Один) тенге
Ставка вознаграждения	Ставка вознаграждения на первый год обращения облигаций – 9% годовых от номинальной стоимости облигаций. Начиная со второго года обращения, купонная ставка плавающая, зависящая от уровня инфляции. Данная ставка будет пересматриваться Советом Директоров каждые 6 месяцев и определяться по формуле: $r = i + m$ где $r$ – купонная ставка; $i$ – инфляция, рассчитываемая как прирост/снижение индекса потребительских цен (значение индекса в процентах минус 100%), публикуемого Агентством Республики Казахстан по статистике за последние 12 месяцев, предшествующих двум месяцам до даты выплаты очередного купонного вознаграждения); $m$ – фиксированная маржа в 1% годовых. Значение верхнего предела ставки устанавливается на уровне 10%, нижнего – 6%. По состоянию на 01.12.17г. ставка вознаграждения – 8,7% годовых от номинальной стоимости облигаций.
Дата начала обращения	04.06.2013г.
Периодичность выплаты вознаграждения	2 раза в год
Дата погашения	04.06.2023г.
Количество размещенных облигаций	10 000 000 000 шт.
Общий объем привлечен-ных средств от размещения облигаций.	9 340 343,4 тыс. тенге
<b>Тринадцатый выпуск облигаций в пределах третьей облигационной программы</b>	
Вид выпускаемых облигаций	именные купонные субординированные без обеспечения
Количество выпускаемых облигаций	10 000 000 000 (Десять миллиардов) шт.
Общий объем выпуска	10 000 000 000 (Десять миллиардов) тенге.
Номинальная стоимость облигаций	1 (Один) тенге
Ставка вознаграждения	8% годовых от номинальной стоимости облигаций.
Дата начала обращения	10.04.2014г.
Периодичность выплаты вознаграждения	2 раза в год
Дата погашения	10.04.2021г.
Количество размещенных облигаций	10 000 000 000 шт.
Общий объем привлечен-ных средств от размещения облигаций.	9 420 709 тыс. тенге
<b>Четырнадцатый выпуск облигаций в пределах третьей облигационной программы</b>	
Вид выпускаемых облигаций	именные купонные субординированные без обеспечения
Количество выпускаемых облигаций	5 000 000 000 (Пять миллиардов) шт.
Общий объем выпуска	5 000 000 000 (Пять миллиардов) тенге.
Номинальная стоимость облигаций	1 (Один) тенге
Ставка вознаграждения	8% годовых от номинальной стоимости облигаций.
Дата начала обращения	10.04.2014г.
Периодичность выплаты	2 раза в год

вознаграждения	
Дата погашения	10.04.2021г.
Количество размещенных облигаций	5 000 000 000 шт.
Общий объем привлечен-ных средств от размещения облигаций.	4 710 354,5 тыс. тенге
<b>Пятнадцатый выпуск облигаций в пределах третьей облигационной программы</b>	
Вид выпускаемых облигаций	именные купонные субординированные без обеспечения
Количество выпускаемых облигаций	5 000 000 000 (Пять миллиардов) шт.
Общий объем выпуска	5 000 000 000 (Пять миллиардов) тенге.
Номинальная стоимость облигаций	1 (Один) тенге
Ставка вознаграждения	8% годовых от номинальной стоимости облигаций.
Дата начала обращения	10.04.2014г.
Периодичность выплаты вознаграждения	2 раза в год
Дата погашения	10.04.2021г.
Количество размещенных облигаций	3 018 520 000 шт.
Общий объем привлечен-ных средств от размещения облигаций.	2 843 660 тыс. тенге
<b>Семнадцатый выпуск облигаций в пределах третьей облигационной программы</b>	
Вид выпускаемых облигаций	именные купонные без обеспечения
Количество выпускаемых облигаций	3 000 000 000 (Три миллиарда) шт.
Общий объем выпуска	3 000 000 000 (Три миллиарда) тенге.
Номинальная стоимость облигаций	1 (Один) тенге
Ставка вознаграждения	8% годовых от номинальной стоимости облигаций.
Дата начала обращения	10.04.2014г.
Периодичность выплаты вознаграждения	2 раза в год
Дата погашения	10.04.2019г.
Количество размещенных облигаций	3 000 000 000 шт.
Общий объем привлечен-ных средств от размещения облигаций.	2 946 470,7 тыс. тенге
<b>Первый выпуск облигаций в пределах четвертой облигационной программы</b>	
Вид выпускаемых облигаций	именные купонные без обеспечения
Количество выпускаемых облигаций	10 000 000 000 (Десять миллиардов) шт.
Общий объем выпуска	10 000 000 000 (Десять миллиардов) тенге.
Номинальная стоимость облигаций	1 (Один) тенге
Ставка вознаграждения	9% годовых от номинальной стоимости облигаций.
Дата начала обращения	26.12.2014г.
Периодичность выплаты вознаграждения	2 раза в год
Дата погашения	26.12.2021г.
Количество размещенных облигаций	5 000 000 000 шт.
Общий объем привлечен-ных средств от размещения облигаций.	4 648 775,4 тыс. тенге
<b>Второй выпуск облигаций в пределах четвертой облигационной программы</b>	
Вид выпускаемых облигаций	именные купонные без обеспечения
Количество выпускаемых облигаций	30 000 000 000 (Тридцать миллиардов) шт.
Общий объем выпуска	30 000 000 000 (Тридцать миллиардов) тенге.
Номинальная стоимость облигаций	1 (Один) тенге
Ставка вознаграждения	9,25% годовых от номинальной стоимости облигаций.
Дата начала обращения	26.12.2014г.
Периодичность выплаты вознаграждения	2 раза в год
Дата погашения	26.12.2022г.
Количество размещенных облигаций	15 000 000 000 шт.
Общий объем привлечен-ных средств от размещения облигаций.	13 946 326,3 тыс. тенге
<b>Третий выпуск облигаций в пределах четвертой облигационной программы</b>	
Вид выпускаемых облигаций	именные купонные без обеспечения
Количество выпускаемых облигаций	30 000 000 000 (Тридцать миллиардов) шт.
Общий объем выпуска	30 000 000 000 (Тридцать миллиардов) тенге.
Номинальная стоимость облигаций	1 (Один) тенге
Ставка вознаграждения	9,5% годовых от номинальной стоимости облигаций.
Дата начала обращения	26.12.2014г.
Периодичность выплаты вознаграждения	2 раза в год
Дата погашения	26.12.2023г.

Количество размещенных облигаций	-
Общий объем привлеченных средств от размещения облигаций.	-
<b>Четвертый выпуск облигаций в пределах четвертой облигационной программы</b>	
Вид выпускаемых облигаций	именные купонные без обеспечения
Количество выпускаемых облигаций	30 000 000 000 (Тридцать миллиардов) шт.
Общий объем выпуска	30 000 000 000 (Тридцать миллиардов) тенге.
Номинальная стоимость облигаций	1 (Один) тенге
Ставка вознаграждения	9,75% годовых от номинальной стоимости облигаций.
Дата начала обращения	26.12.2014г.
Периодичность выплаты вознаграждения	2 раза в год
Дата погашения	26.12.2024г.
Количество размещенных облигаций	-
Общий объем привлеченных средств от размещения облигаций.	-
<b>Пятый выпуск облигаций в пределах четвертой облигационной программы</b>	
Вид выпускаемых облигаций	именные купонные субординированные без обеспечения
Количество выпускаемых облигаций	20 000 000 000 (Двадцать миллиардов) шт.
Общий объем выпуска	20 000 000 000 (Двадцать миллиардов) тенге.
Номинальная стоимость облигаций	1 (Один) тенге
Ставка вознаграждения	9,75% годовых от номинальной стоимости облигаций.
Дата начала обращения	26.12.2014г.
Периодичность выплаты вознаграждения	2 раза в год
Дата погашения	26.12.2024г.
Количество размещенных облигаций	-
Общий объем привлеченных средств от размещения облигаций.	-
<b>Шестой выпуск облигаций в пределах четвертой облигационной программы**</b>	
Вид выпускаемых облигаций	именные купонные субординированные без обеспечения конвертируемые в простые акции Банка
Количество выпускаемых облигаций	100 000 000 (Сто миллионов) шт.
Общий объем выпуска	100 000 000 000 (Сто миллиардов) тенге.
Номинальная стоимость облигаций	1 000 (Одна тысяча) тенге
Ставка вознаграждения	4% годовых от номинальной стоимости облигаций.
Дата начала обращения	25.10.2017г.
Периодичность выплаты вознаграждения	1 раз в год
Дата погашения	25.10.2032г.
Количество размещенных облигаций	100 000 000 шт.
Общий объем привлеченных средств от размещения облигаций.	100 000 000 тыс. тенге
<b>Коммерческие облигации</b>	
Вид выпускаемых облигаций	именные купонные без обеспечения
Количество выпускаемых облигаций	20 000 000 000 (Двадцать миллиардов) шт.
Общий объем выпуска	20 000 000 000 (Двадцать миллиардов) тенге.
Номинальная стоимость облигаций	1 (Один) тенге
Ставка вознаграждения	11% годовых от номинальной стоимости облигаций.
Дата начала обращения	02.03.2018г.
Периодичность выплаты вознаграждения	2 раза в год
Дата погашения	02.03.2019г.
Количество размещенных облигаций	3 998 811 192 шт.
Общий объем привлеченных средств от размещения облигаций.	4 003 570,7 тыс. тенге

\* четвертый и пятый выпуски облигаций в пределах третьей облигационной программы являются нелистинговыми и обращаются только на неорганизованном рынке.

\*\*деньги, полученные Банком от размещения конвертируемых облигаций, направлены на приобретение государственных эмиссионных ценных бумаг, выпущенных уполномоченным органом.

Средства, полученные в результате выпуска и размещения облигаций, были использованы с целью диверсификации и увеличения срочности привлеченных ресурсов для поддержания ликвидности Банка, кредитования малого и среднего бизнеса, реализации программы ипотечного кредитования, кредитования реального сектора экономики.

## Финансовые результаты

### 1. Анализ финансовых результатов.

За рассматриваемый период, начиная с 2015 года, наблюдается положительная динамика чистого дохода Банка. За 2016г. в сравнении с 2015г. чистый доход уменьшился на 32,7%. Чистый доход, полученный Банком в 2017г., в сравнении с 2016г. увеличился на 316,2% (связано с получением доходов от признания справедливой стоимости по ЦБ).

Увеличение процентных доходов Банка за последние три года обусловлено ростом размера ссудного портфеля Банка. Рост объемов вкладов клиентов повлиял на увеличение размера процентных расходов Банка. В то же время, чистый процентный доход также имеет тенденцию роста.

млн. тг.

	31.12.2015	31.12.2016	31.12.2017	30.09.2018
Доходы, связанные с получением вознаграждения	127 243	197 164	201 831	148 688
Расходы, связанные с выплатой вознаграждения	(62 899)	(110 338)	(121 224)	(92 523)
<b>Чистый доход, связанный с получением вознаграждения</b>	<b>64 344</b>	<b>86 826</b>	<b>80 607</b>	<b>56 165</b>
Доходы, не связанные с получением вознаграждения	29 706	31 388	99 523	19 121
Расходы, не связанные с выплатой вознаграждения	(38 213)	(54 699)	(60 345)	(43 990)
Убытки от обесценения	(32 240)	(49 050)	(56 912)	(26 808)
Подходный налог	(5 534)	(2 308)	(12 272)	3 289
<b>Чистый доход</b>	<b>18 063</b>	<b>12 157</b>	<b>50 601</b>	<b>7 777</b>

Анализ структуры доходов, связанных с получением вознаграждения, за рассматриваемый период показывает, что основным источником этих доходов является ссудный портфель Банка. Соответственно, процентные доходы, полученные по выданным займам, занимают наибольшую долю: 92,5% – по итогам девяти месяцев 2018 г., 89,8% – по итогам 2017 года; в 2016 и 2015 годах 91,5% и 97% соответственно. Удельный вес процентных доходов по ценным бумагам Банка по состоянию на 30.09.2018 г. составил 5,8%. Тенденция снижения удельного веса процентных доходов по ценным бумагам связана со снижением портфельных инвестиций в краткосрочные Ноты НБРК.

### Доходы, связанные с получением вознаграждения

	31.12.2015		31.12.2016		31.12.2017		30.09.2018	
	млн. тенге	%	млн. тенге	%	млн. тенге	%	млн. тенге	%
По корреспондентским счетам и размещенным вкладам банка	1 288	1,0	2 376	1,2	1 145	0,6	374	0,3
По выданным банком займам	123 403	97,0	180 449	91,5	181 263	89,8	137 602	92,5
По ценным бумагам банка	2 134	1,7	13 326	6,8	15 600	7,7	8 562	5,8
Доходы, связанные с получ. возн. по опер. "обратное репо" с ц/б	406	0,3	990	0,5	3 774	1,9	2 092	1,4
Прочие доходы, связанные с получением банком вознаграждения	12	0,0	23	0,0	49	0,0	58	0,0
<b>Итого</b>	<b>127 243</b>	<b>100</b>	<b>197 164</b>	<b>100</b>	<b>201 831</b>	<b>100</b>	<b>148 688</b>	<b>100</b>

В структуре расходов Банка, связанных с выплатой вознаграждения, основную долю занимают расходы по выплате вознаграждения по текущим счетам и привлеченным депозитам, которая по состоянию на 30.09.2018г. составляет 76,4%.

### Расходы, связанные с выплатой вознаграждения

	31.12.2015		31.12.2016		31.12.2017		30.09.2018	
	млн. тенге	%	млн. тенге	%	млн. тенге	%	млн. тенге	%
По текущим счетам и привлеченным вкладам клиентов	(47 567)	75,6	(88 311)	80,0	(97 480)	80,4	(70 715)	76,4
По полученным займам и вкладам	(5 423)	8,6	(11 609)	10,5	(10 385)	8,6	(6 530)	7,1
По ценным бумагам	(4 073)	6,5	(3 683)	3,3	(2 663)	2,2	(1 856)	2,0
Расходы, связанные с выпл. возн. по	(361)	0,6	(1 148)	1,0	(4 132)	3,4	(5 467)	5,9



	31.12.2015		31.12.2016		31.12.2017		30.09.2018	
	млн. тенге	%	млн. тенге	%	млн. тенге	%	млн. тенге	%
операциям "РЕПО" с ценными бумагами								
Расходы, связанные с выплатой вознаграждения по субординированному долгу	(5 475)	8,7	(5 537)	5,0	(6 551)	5,4	(7 873)	8,5
Прочие расходы, связанные с выплатой банком вознаграждения	-	-	(50)	0,0	(13)	0,0	(82)	0,1
<b>Итого</b>	<b>(62 899)</b>	<b>100</b>	<b>(110 338)</b>	<b>100</b>	<b>(121 224)</b>	<b>100</b>	<b>(92 523)</b>	<b>100</b>

В 2017 г. прочие операционные доходы, не связанные с получением вознаграждения, увеличились более чем в 10 раз за счет доходов от признания справедливой стоимости по ЦБ в размере 64 246 млн. тенге.

В 2017 г. доходы от операции с иностранной валютой (нетто) уменьшились на 25,9%, которые составили 5 264 млн. тенге.

В целом динамика роста непроцентных доходов сохраняется.

### Доходы, не связанные с получением вознаграждения

	31.12.2015		31.12.2016		31.12.2017		30.09.2018	
	млн. тенге	%	млн. тенге	%	млн. тенге	%	млн. тенге	%
Доходы от операции с иностр. валютой (нетто)	(71 498)	(240,7)	7 105	22,6	5 264	5,3	3 867	20,2
Доходы от операции с ЦБ (нетто)	88 919	299,3	585	1,9	(356)	(0,4)	(334)	(1,7)
Комиссионный доход	8 844	29,8	16 307	52,0	15 780	15,9	9 882	51,7
Доходы в виде дивидендов	1	0,0	2	0,0	7	0,0	55	0,3
Прочие операционные доходы, не связанные с получением вознаграждения	3 440	11,6	7 389	23,5	78 828	79,2	5 651	29,6
<b>Итого</b>	<b>29 706</b>	<b>100</b>	<b>31 388</b>	<b>100</b>	<b>99 523</b>	<b>100</b>	<b>19 121</b>	<b>100</b>

Структура непроцентных расходов существенно не изменяется. Увеличение расходов, не связанных с выплатой вознаграждения, происходит вследствие значительного роста уровня деловой активности Банка, увеличения штата и расширения географии Банка, а также за счет увеличения общехозяйственных и операционных расходов.

### Расходы, не связанные с получением вознаграждения

	31.12.2015		31.12.2016		31.12.2017		30.09.2018	
	млн. тенге	%	млн. тенге	%	млн. тенге	%	млн. тенге	%
Комиссионный расход	(2 706)	7,1	(4 507)	8,2	(4 308)	7,1	(3 144)	7,1
Расходы на оплату труда и командировочные	(17 772)	46,5	(23 750)	43,4	(24 859)	41,2	(17 250)	39,2
Общехозяйственные расходы	(8 350)	21,9	(13 154)	24,0	(14 063)	23,3	(10 102)	23,0
Расходы по выплате налогов и других обязательных платежей в бюджет, за исключением КПН	(1 124)	2,9	(1 941)	3,5	(2 234)	3,7	(1 756)	4,0
Амортизационные отчисления	(2 761)	7,2	(3 479)	6,4	(3 851)	6,4	(2 819)	6,4
Взносы в фонд гарантирования вкладов и фонд гарантирования страховых выплат	(1 913)	5,0	(3 687)	6,7	(5 624)	9,3	(4 004)	9,1
Расходы по аренде	(3 587)	9,4	(4 181)	7,6	(5 406)	9,0	(4 915)	11,2
<b>Итого</b>	<b>(38 213)</b>	<b>100</b>	<b>(54 699)</b>	<b>100</b>	<b>(60 345)</b>	<b>100</b>	<b>(43 990)</b>	<b>100</b>

## 2. Коэффициенты

	31.12.2015	31.12.2016	31.12.2017	30.09.2018
<b>Показатели рентабельности</b>				
Чистый доход на средние активы, %	1,1%	0,6%	2,1%	0,5%
Чистый доход на средний собственный капитал, %	15,9%	8,4%	24,9%	4,7%
Чистая процентная маржа (чист % дох / сред % активы), %	4,6%	4,8%	3,9%	4,1%

	31.12.2015	31.12.2016	31.12.2017	30.09.2018
<b>Показатели ликвидности</b>				
Кредиты к активам, %	81,2%	76,1%	78,9%	66,4%
Депозиты / Итого обязательства, %	78,7%	79,9%	81,3%	67,4%
Ликвидные активы к совокупным активам, %	13,5%	16,7%	9,7%	15,0%
<b>Капитал</b>				
Капитал к активам, %	6,3%	7,3%	9,6%	10,4%
Капитал к депозитам, %	8,5%	9,9%	13,0%	17,3%

Наблюдается тенденция роста ликвидных активов к совокупным активам с 13,5% до 15%.

### 3. Исполнение пруденциальных нормативов\*

Показатели	Норма- тив 31.12.15, 31.12.16	Норма- тив 31.12.17	Норма- тив 30.09.18	Данные			
				31.12.15	31.12.16	31.12.17	30.09.18
Коэффициент достаточности собственного капитала (к1-1)	>=0,050	>=0,055	>=0,055	0,069	0,089	0,105	0,120
Коэффициент достаточности собственного капитала (к1-2)	>=0,060	>=0,065	>=0,065	0,070	0,089	0,106	0,121
Коэффициент достаточности собственного капитала (к2)	>=0,075	>=0,080	>=0,080	0,095	0,111	0,161	0,183
Коэффициент максимального размера риска на одного заемщика, не связанного с банком особыми отношениями - (к3)	<=0,25	<=0,25	<=0,25	0,233	0,195	0,138	0,180
Коэффициент максимального размера риска на одного заемщика (группы заемщиков), связанного с банком особыми отношениями - (к3.1)	<=0,10	<=0,10	<=0,10	0,011	0,007	0,054	0,012
Коэффициент суммы рисков по заемщикам, связанным с банком особыми отношениями (Р0)	<=0,25	<=0,25	<=0,25	0,012	0,007	0,055	0,012
Коэффициент максимального размера бланкового кредита (Бк)	<=0,10	<=0,10	<=0,10	0,072	0,059	0,027	0,008
Коэффициент совокупной суммы рисков на одного заемщика, размер каждого из которых превышает 10% от собственного капитала (Рк)	<=5	<=5	<=5	3,209	3,141	1,145	0,476
Коэффициент текущей ликвидности (к4)	>=0,3	>=0,3	>=0,3	0,773	1,054	1,002	1,020
Коэффициент срочной ликвидности к4-1	>=1	>=1	>=1	2,202	2,966	3,136	1,001
Коэффициент срочной ликвидности к4-2	>=0,9	>=0,9	>=0,9	2,975	3,084	2,526	1,704
Коэффициент срочной ликвидности к4-3	>=0,8	>=0,8	>=0,8	2,295	2,846	1,544	1,430
Коэффициент срочной валютной ликвидности к4-4	>=1	>=1	>=1	1,797	2,492	1,694	0,694
Коэффициент срочной валютной ликвидности к4-5	>=0,9	>=0,9	>=0,9	1,880	2,802	1,675	1,089
Коэффициент срочной валютной ликвидности к4-6	>=0,8	>=0,8	>=0,8	1,502	3,319	1,219	1,109
Коэффициент максимального размера инвестиций банка - (к6)	-	-	-	отменен	отменен	отменен	отменен
Коэффициент максимального лимита краткосрочных обязательств перед нерезидентами (к7)	<= 1,0	<= 1,0	<= 1,0	0,234	0,065	0,020	0,070
Коэффициент капитализации банков к обязательствам перед нерезидентами Республики Казахстан (к8)	<=2,0	<=2,0	-	0,264	0,126	0,062	отменен
Коэффициент капитализации банков к обязательствам перед	<=3,0	<=3,0	-	0,264	0,126	0,062	отменен

Показатели	Норма- тив 31.12.15, 31.12.16	Норма- тив 31.12.17	Норма- тив 30.09.18	Данные			
				31.12.15	31.12.16	31.12.17	30.09.18
нерезидентами Республики Казахстан (к9)							
Коэффициент максимального прироста потребительских займов в ссудном портфеле банка (к10)	<=0,30	-	-	0,099	отменен	отменен	отменен
Коэффициент размещения части средств во внутренние активы	>1	>1	>1	1,018	1,023	1.043	1.026

\* Пруденциальные нормативы представлены в соответствии с требованиями Постановления Правления Национального Банка РК по регулированию и надзору финансового рынка и финансовых организаций от 13.09.2017г. №170.

За последние три года Банк не имел нарушений пруденциальных нормативов, установленных уполномоченным органом за исключением следующих отчетов:

- «Коэффициент срочной валютной ликвидности к4-4», который был нарушен на отчетную дату 30.09.2018 г.
- Лимит открытой валютной позиции (длинной или короткой) по иностранным валютам стран, имеющих суверенный рейтинг не ниже «А» агентства Standart&Poors или рейтинг аналогичного уровня одного из других рейтинговых агентства, и иностранной валюте «Евро», а также аффинированным драгоценным металлам был нарушен за 25.09.2018 г., 28.09.2018 г.

## Денежные потоки

### 1. Краткий анализ денежных потоков Банка за три последних года

В 2015 г. основные потоки денежных средств от операционной деятельности в части выбытия связаны с исполнением обязательств по текущим счетам и депозитам клиентов Банка на сумму 204,4 млрд. тенге. При этом приток денежных средств обеспечивался в основном за счет счетов и депозитов банков и прочих финансовых институтов (129,1 млрд. тенге).

Инвестиционная деятельность характеризуется притоком денежных средств в связи с погашением инвестиций, удерживаемых до срока погашения (10,4 млрд. тенге). Отток денежных средств от финансовой деятельности связан с погашением долговых ценных бумаг (2,5 млрд. тенге).

В 2016 г. основной объем выбытия денежных средств от операционной деятельности связан с кредитами, выданными клиентам Банка (145,1 млрд. тенге), который уравновешен притоком денежных средств на текущие и депозитные счета клиентов (243,3 млрд. тенге). Инвестиционная деятельность характеризуется выбытием денежных средств общим объемом 87,3 млрд. тенге за счет приобретения финансовых активов, имеющих в наличии для продажи (373,9 млрд. тенге), а также продажа и погашение финансовых активов, имеющих в наличии для продажи (300,5 млрд. тенге). Финансовая деятельность связана с притоком денежных средств в объеме 17,4 млрд. тенге за счет размещения ценных бумаг (акций и облигаций), выпускаемых Банком.

В 2017 г. наблюдается отток денежных средств от операционной деятельности объемом 124,8 млрд. тенге, связанное с выдачей кредитов клиентам на сумму 100,8 млрд. тенге и со счетами и депозитами банков и прочих финансовых институтов (50,7 млрд. тенге). А также наблюдается отток денежных средств от инвестиционной деятельности, обусловленный приобретением инвестиций, удерживаемых до срока погашения (67 млрд. тенге). В то время как приток денежных средств от финансовой деятельности обусловлен поступлением субординированного долга (100 млрд. тенге).

За 30.09.2018 г. основной приток денежных средств от операционной деятельности связан с выдачей кредитов клиентам на сумму 231,5 млрд. тенге и увеличением объемов счетов и депозитов банков и прочих финансовых институтов (197,3 млрд. тенге). Чистое поступление от денежных средств за 9 месяцев 2018 года составило 41,8 млрд. тенге за счет продажи и погашения ценных бумаг, оцениваемых по справедливой стоимости через прочий совокупный доход (30,0 млрд. тенге), и поступления от выбытия инвестиций ассоциированных компаний (24,5 млрд. тенге). Приток денежных средств от финансовой деятельности связан с выпуском акций (35,3 млрд. тенге) и размещением долговых ценных бумаг (22,2 млрд. тенге).

**Другая существенная информация****1. Выданные гарантии**

На 01 октября 2018 года Банком выдано или подтверждено гарантий на общую сумму 117 220 млн. тенге, в т.ч. десять наиболее крупных гарантий составляет сумму 77 589 млн. тенге, которые представлены в следующей таблице:

№ п/п	Наименование организаций, в обеспечение обязательств, которых выданы гарантии	Сроки действия (дата списания)	Сумма в млн. тенге
1	Фонд развития предпринимательства ДАМУ	11.09.2020	25 968
2	Фонд развития предпринимательства ДАМУ	29.10.2019	22 147
3	Акционерное общество "Атамекен-Агро"	30.12.2018	7 829
4	Товарищество с ограниченной ответственностью "Paragon Logistics"	28.05.2019	7 643
5	АО "ForteBank"	02.05.2020	2 833
6	Товарищество с ограниченной ответственностью «Агрообъединение «Золотая Нива»	30.12.2018	2 791
7	ТОВАРИЩЕСТВО С ОГРАНИЧЕННОЙ ОТВЕТСТВЕННОСТЬЮ "Казахдорстрой"	08.06.2023	2 718
8	Товарищество с ограниченной ответственностью "АБК-Автодор НС"	31.03.2022	2 260
9	Корпоративный фонд "Президентский профессиональный спортивный клуб "Астана"	01.04.2020	1 831
10	ТОО "Концерн "Найза - Курылыс"	до полного исполнения обязательств (бессрочная)	1 568
<b>Итого</b>			<b>77 589</b>

Председатель Правления

Б. Пирматов

Список аффилированных лиц АО «Цеснабанк» по состоянию на 30.09.2018г.					
Физические лица					
№п/п	Ф.И.О.	Дата рождения	Основания для признания аффилированности согласно закону об АО	Дата появления аффилированности	Примечание
1	Жаксыбек Дәурен Әділбекұлы	30/06/1978	пп.3) п.1 ст.64	06.10.2006	Единственный участник ТОО «Капитал Секьюритиз», Участник ТОО "ЭкоАгроПродукт", Участник ТОО "УНИТРЕЙД", Единственный участник ТОО «Инвестментс», Единственный участник ТОО S.D. Импорт Алматы", Директор ТОО S.D. Импорт Алматы", Член Совета директоров АО "Цеснабанк", Председатель Совета директоров АО «Финансовый холдинг «Цесна», Крупный акционер АО «Корпорация «Цесна», Член Совета Директоров АО "Корпорация "Цесна", Участник Tides Immobilienverwaltung GmbH, Единственный участник DZ FO Office Verwaltung GmbH, Единственный участник и менеджер DAZ FZE, Единственный участник Cobland GmbH, Сын Жаксыбекова Адильбека Рыскельдиновича
2	Джаксыбеков Адильбек Рыскельдинович	26/07/1954	пп.2) п.1 ст.64, пп.3) п.1 ст.64	06.10.2006	Отец, Крупный акционер АО «Корпорация «Цесна» - Председатель Совета Директоров АО "Корпорация "Цесна"
3	Баймуханбетов Азамат Муратович	25/12/1981	пп.2) п.1 ст.64	06.10.2006	Брат супруги
4	Баймуханбетов Мурат Альмуратович	07/06/1957	пп.2) п.1 ст.64	06.10.2006	Отец супруги
5	Баймуханбетова Кулян Абдрахмановна	25/08/1957	пп.2) п.1 ст. 64	06.10.2006	Мать супруги
6	Джаксыбекова Ляззат Ибрагимовна	14/07/1955	пп.2) п.1 ст.64	06.10.2006	Мать Жаксыбек Дәурена Әділбекұлы, Супруга Джаксыбекова Адильбека Рыскельдиновича
7	Жаксыбек Жанна Муратовна	06/07/1980	пп.2), 9) п.1 ст.64	06.10.2006	Супруга, участник Tides Immobilienverwaltung GmbH
8	Досалиева Мария Мажитовна	31/03/1932	пп.2) п.1 ст.64	06.10.2006	Бабушка супруги
9	Батпенова Гульнар Рыскельдыевна	14/12/1958	пп.2) п.1 ст.64	10.09.2018	Сестра Джаксыбекова Адильбека Рыскельдиновича
10	Джаксыбеков Серик Рыскельдинович	01/03/1956	пп.2) п.1 ст.64	10.09.2018	Брат Джаксыбекова Адильбека Рыскельдиновича
11	Капарова Жанат Ибрагимовна	15/04/1954	пп.2) п.1 ст.64	10.09.2018	Сестра супруги Джаксыбекова Адильбека Рыскельдиновича
12	<b>Мещеряков Николай Ильич</b>	<b>01/12/1956</b>	<b>пп.3) п.1 ст.64</b>	<b>21.11.2008</b>	<b>Член Совета директоров АО "Корпорация "Цесна", член Совета директоров АО "Цеснабанк"</b>
13	Бургардт Елена Георгиевна	01/06/1952	пп.2) п.1 ст.64	21.11.2008	Сестра супруги
14	Мещеряков Виктор Ильич	01/03/1939	пп.2) п.1 ст.64	21.11.2008	Брат
15	Мещеряков Илья Николаевич	05/12/1982	пп.2) п.1 ст.64	21.11.2008	Сын
16	Мещерякова Татьяна Георгиевна	23/01/1957	пп.2) п.1 ст.64	21.11.2008	Супруга
17	Отеева Евгения Николаевна	01/07/1981	пп.2) п.1 ст.64	21.11.2008	Дочь
18	Селецкая Наталья Николаевна	19/01/1945	пп.2) п.1 ст.64	21.11.2008	Сестра супруги
19	Шроо Галина Ильинична	30/01/1950	пп.2) п.1 ст.64	21.11.2008	Сестра
20	<b>Фогель Виктор Генрихович</b>	<b>24/07/1948</b>	<b>пп.3) п.1 ст.64</b>	<b>17.12.1998</b>	<b>Председатель Правления - Член Совета директоров АО "Корпорация "Цесна", Член</b>



					Совета директоров АО "Цеснабанк", Член Наблюдательного совета "Дочерняя организация АО "Цеснабанк" ТОО "ОУСА ЦЕСНА", Член Наблюдательного совета " ТОО "ОУСА ЦЕСНА-2"
21	Батурова Виктория Викторовна	06/06/1971	пп.2) п.1 ст.64	17.12.1998	Дочь
22	Рыжих Надежда Радионовна	18/08/1952	пп.2) п.1 ст.64	17.12.1998	Сестра супруги
23	Соловей Фрида Андреевна	25/05/1938	пп.2) п.1 ст.64	17.12.1998	Сестра
24	Фогель Александр Андреевич	28/01/1951	пп.2) п.1 ст.64	17.12.1998	Брат
25	Фогель Денис Викторович	20/11/1975	пп.2) п.1 ст.64	17.12.1998	Сын
26	Фогель Максим Денисович	01/05/1997	пп.2) п.1 ст.64	17.05.2013	Внук
27	Фогель Роман Викторович	11/05/1982	пп.2) п.1 ст.64	17.12.1998	Сын
28	Фогель Тамара Константиновна	06/03/1947	пп.2) п.1 ст.64	17.12.1998	Супруга
29	Фогельзанг Виктор Радионович	25/03/1951	пп.2) п.1 ст.64	17.12.1998	Брат супруги
30	Фогельзанг Галина Радионовна	19/01/1958	пп.2) п.1 ст.64	17.12.1998	Сестра супруги
31	Фогельзанг Николай Радионович	13/12/1959	пп.2) п.1 ст.64	17.12.1998	Брат супруги
32	Фогельзанг Юрий Радионович	20/11/1955	пп.2) п.1 ст.64	17.12.1998	Брат супруги
33	<b>Завгородняя Елена Вячеславовна</b>	<b>26/06/1969</b>	<b>пп.3) п.1 ст.64</b>	<b>17.07.2009</b>	<b>Заместитель Председателя Правления АО "Корпорация "Цесна"</b>
34	Бобнев Вячеслав Александрович	26/06/1944	пп.2) п.1 ст.64	17.07.2009	Отец
35	Бобнева Анна Васильевна	18/06/1948	пп.2) п.1 ст.64	17.07.2009	Мать
36	Завгородний Александр Викторович	12/08/1969	пп.2) п.1 ст.64	17.07.2009	Супруг
37	Завгородний Василий Викторович	24/02/1975	пп.2) п.1 ст.64	17.07.2009	Брат супруга
38	Завгородний Виктор Васильевич	30/03/1949	пп.2) п.1 ст.64	17.07.2009	Отец супруга
39	Завгородняя Валентина Ивановна	20/10/1948	пп.2) п.1 ст.64	17.07.2009	Мать супруга
40	Кузьмина Марина Вячеславовна	20/04/1975	пп.2) п.1 ст.64	17.07.2009	Сестра
41	Максимюк Ксения Александровна	11/05/1991	пп.2) п.1 ст.64	17.07.2009	Дочь
42	<b>Сагиндыкова Амина Сабырбековна</b>	<b>05/04/1976</b>	<b>пп.3) п.1 ст.64</b>	<b>10.10.2012</b>	<b>Член Правления АО "Корпорация "Цесна", Член Правления АО "Финансовый холдинг "Цесна"</b>
43	Мукашева Алма Сабырбековна	23/07/1961	пп.2) п.1 ст.64	10.10.2012	Сестра
44	Сагиндыков Алик Сабырбекович	06/06/1965	пп.2) п.1 ст.64	10.10.2012	Брат
45	Сагындыков Омырказы Сабырбекович	30/08/1959	пп.2) п.1 ст.64	10.10.2012	Брат
46	<b>Таджияков Ержан Бисенгалиевич</b>	<b>04/03/1975</b>	<b>пп.3) п.1 ст.64</b>	<b>02.09.2013</b>	<b>Председатель Правления -Член Совета директоров АО "Финансовый холдинг "Цесна", Председатель Совета Директоров ПАО "Плюс Банк", Председатель Наблюдательного Совета "Дочерняя организация АО "Цеснабанк" ТОО "ОУСА ЦЕСНА", Председатель Наблюдательного Совета ТОО "ОУСА ЦЕСНА-2", Член Совета Директоров АО "Цеснабанк", Председатель Совета директоров АО «Дочерняя организация АО «Цеснабанк» Страховая компания «Цесна Гарант», Председатель Совета директоров АО "Цесна Капитал"</b>

**Инвестиционный меморандум АО «Цеснабанк»**

47	Бисенғали Алихан Ержанұлы	21/02/1998	пп.2) п.1 ст.64	02.09.2013	Сын
48	Конеев Ербол Мейрамович	20/01/1978	пп.2) п.1 ст.64	02.09.2013	Брат супруги
49	Сейдуллаева Данагуль Бисенғалиевна	11/03/1977	пп.2) п.1 ст.64	02.09.2013	Сестра
50	Таджияков Бисенғали Шамғалиевич	28/11/1946	пп.2) п.1 ст.64	02.09.2013	Отец
51	Таджияков Галымжан Бисенғалиевич	19/06/1982	пп.2) п.1 ст.64	02.09.2013	Брат
52	Таджиякова Гульзина Сарсенбаевна	11/12/1947	пп.2) п.1 ст.64	02.09.2013	Мать
53	Таджиякова Шолпан Мейрамовна	16/04/1975	пп.2) п.1 ст.64	02.09.2013	Супруга
54	<b>Джаукенов Марат Амангельдиевич</b>	<b>15/03/1970</b>	<b>пп.3) п.1 ст.64</b>	<b>12.06.2018</b>	<b>Заместитель Председателя Правления - член Правления АО "Финансовый холдинг "Цесна", Заместитель Председателя Правления АО "Цеснабанк"</b>
55	Жаукен Амангелді Құсайынұлы	26/10/1941	пп.2) п.1 ст.64	12.06.2018	Отец
56	Жумағалиева Майра Туреғалиевна	10/07/1941	пп.2) п.1 ст.64	12.06.2018	Мать
57	Джаукенов Аскар Амангельдиевич	20/02/1964	пп.2) п.1 ст.64	12.06.2018	Брат
58	Жаукен Бахты-Герей Амангельдыұлы	20/11/1967	пп.2) п.1 ст.64	12.06.2018	Брат
59	Джаукенова Кюникей Сабет-Казықызы	30/07/1975	пп.2) п.1 ст.64	12.06.2018	Супруга
60	Жаукен Ханшайым Маратқызы	26/03/1997	пп.2) п.1 ст.64	12.06.2018	Дочь
61	Жаукен Сырым Маратулы	03/04/1999	пп.2) п.1 ст.64	12.06.2018	Сын
62	Акатаева Римма Каримовна	22/01/1954	пп.2) п.1 ст.64	12.06.2018	Мать супруги
63	Акатаев Гумар Сабет-Казьевич	10/09/1960	пп.2) п.1 ст.64	12.06.2018	Брат супруги
64	Акатаева Лейла Сабетказиевна	08/11/1962	пп.2) п.1 ст.64	12.06.2018	Сестра супруги
65	Акатаева Саягуль Сабет-Казықызы	30/05/1978	пп.2) п.1 ст.64	12.06.2018	Сестра супруги
66	Гончарук Меруерт Сабет-Казықызы	13/06/1985	пп.2) п.1 ст.64	12.06.2018	Сестра супруги
67	<b>Wokurka Ulf</b>	<b>31/10/1962</b>	<b>пп.3) п.1 ст.64</b>	<b>17.09.2018</b>	<b>Председатель Правления АО "Цеснабанк"</b>
68	Wokurka Christine	06/01/1944	пп.2) п.1 ст.64	17.09.2018	Мать
69	Wokurka Friedrich	17/09/1939	пп.2) п.1 ст.64	17.09.2018	Отец
70	Wokurka-Brown Nadja	26/04/1943	пп.2) п.1 ст.64	17.09.2018	Сестра
71	Касымбекова Айгерим Даутовна	06/10/1981	пп.2) п.1 ст.64	17.09.2018	Супруга
72	Касымбеков Даут Азыханович	05/05/1945	пп.2) п.1 ст.64	17.09.2018	Отец супруги
73	Кулахметова Сара Умирзаховна	26/07/1953	пп.2) п.1 ст.64	17.09.2018	Мать супруги
74	Касымбекова Фатима Даутовна	14/12/1979	пп.2) п.1 ст.64	17.09.2018	Сестра супруги
75	<b>Бойко Ольга Алексеевна</b>	<b>13/12/1957</b>	<b>пп.3) п.1 ст.64</b>	<b>20.11.2008</b>	<b>Заместитель Председателя Правления АО "Цеснабанк"</b>
76	Бойко Александр Владимирович	19/06/1984	пп.2) п.1 ст.64	20.11.2008	Сын
77	Бойко Александр Николаевич	30/05/1955	пп.2) п.1 ст.64	20.11.2008	Брат супруга
78	Бойко Владимир Николаевич	25/04/1957	пп.2) п.1 ст.64	20.11.2008	Супруг
79	Ким Алена Владимировна	05/02/1980	пп.2) п.1 ст.64	20.11.2008	Дочь
80	Щукин Алексей Алексеевич	06/05/1964	пп.2) п.1 ст.64	20.11.2008	Брат
81	Щукина Людмила Николаевна	20/04/1967	пп.2) п.1 ст.64	20.11.2008	Сестра супруга
82	<b>Туксайтов Канат Таупекович</b>	<b>27/07/1964</b>	<b>пп.3) п.1 ст.64</b>	<b>03.11.2014</b>	<b>Заместитель Председателя Правления АО "Цеснабанк"</b>
83	Исаханова Айгуль Байжановна	27/03/1967	пп.2) п.1 ст.64	03.11.2014	Сестра супруги
84	Калиев Алибек Байжанович	11/02/1983	пп.2) п.1 ст.64	03.11.2014	Брат супруги
85	Калиев Бузаубай	19/09/1936	пп.2) п.1 ст.64	03.11.2014	Отец супруги

**Инвестиционный меморандум АО «Цеснабанк»**

86	Калмурат Айгерим Канатовна	13/09/1986	пп.2) п.1 ст.64	03.11.2014	Дочь
87	Раймжанова Салтанат Таупековна	07/07/1962	пп.2) п.1 ст.64	03.11.2014	Сестра
88	Сексенбаева Рыскелды	11/05/1942	пп.2) п.1 ст.64	03.11.2014	Мать супруги
89	Толегенова Гульнара Таупековна	01/09/1968	пп.2) п.1 ст.64	03.11.2014	Сестра
90	Туксаитов Азамат Канатович	24/04/1991	пп.2) п.1 ст.64	03.11.2014	Сын
91	Туксаитова Гульмира Бузаубаевна	03/02/1965	пп.2) п.1 ст.64	03.11.2014	Супруга
92	Туксаитова Динара Таупековна	23/05/1973	пп.2) п.1 ст.64	03.11.2014	Сестра
93	Туксаитова Жаныл Жанадиловна	20/12/1942	пп.2) п.1 ст.64	03.11.2014	Мать
94	<b>Ли Дмитрий Альбертович</b>	<b>09/07/1977</b>	<b>пп.3) п.1 ст.64</b>	<b>30.05.2018</b>	<b>Заместитель Председателя Правления АО "Цеснабанк"</b>
95	Караева Валерия Альбертовна	14/09/1969	пп.2) п.1 ст.64	30.05.2018	Сестра
96	Цой Ольга Герасимовна	25/10/1944	пп.2) п.1 ст.64	30.05.2018	Мать
97	Югай Ирина Вениаминовна	06/12/1961	пп.2) п.1 ст.64	30.05.2018	Супруга
98	Югай Татьяна Дмитриевна	08/12/1939	пп.2) п.1 ст.64	30.05.2018	Мать супруги
99	Югай Юлия Вениаминовна	28/02/1978	пп.2) п.1 ст.64	30.05.2018	Сестра супруги
100	<b>Китапбаев Альнур Жанайдарович</b>	<b>05/01/1983</b>	<b>пп.3) п.1 ст.64</b>	<b>11.12.2017</b>	<b>Заместитель Председателя Правления АО "Цеснабанк", Член Наблюдательного совета Дочерняя организация АО "Цеснабанк" ТОО "ОУСА ЦЕСНА", Член Наблюдательного Совета ТОО "ОУСА ЦЕСНА-2", Единственный участник - Генеральный директор ТОО "Зенит Праймериз"</b>
101	Баяуов Жандос Мырзагалиевич	03/11/1988	пп.2) п.1 ст.64	11.12.2017	Брат супруги
102	Баяуова Асем Мырзагалиевна	20/11/1990	пп.2) п.1 ст.64	11.12.2017	Сестра супруги
103	Баяуова Жанара Мырзагалиевна	26/01/1979	пп.2) п.1 ст.64	11.12.2017	Супруга
104	Баяуова Роза Батыркуловна	10/03/1956	пп.2) п.1 ст.64	11.12.2017	Мать супруги
105	Китапбаева Фатима Жанайдарқызы	09/01/1999	пп.2) п.1 ст.64	11.12.2017	Сестра
106	Китапбаев Еркін Жанайдарович	07/09/1989	пп.2) п.1 ст.64	11.12.2017	Брат
107	Китапбаев Жанайдар Бошаевич	19/03/1955	пп.2) п.1 ст.64	11.12.2017	Отец
108	Піралі Асель Мырзағалиқызы	02/06/1987	пп.2) п.1 ст.64	11.12.2017	Сестра супруги
109	Садыкова Айгуль Габбасовна	19/08/1956	пп.2) п.1 ст.64	11.12.2017	Мать
110	<b>Стаменкович Джордже</b>	<b>20/04/1974</b>	<b>пп.3) п.1 ст.64</b>	<b>30.05.2018</b>	<b>Заместитель Председателя Правления АО "Цеснабанк"</b>
111	Стаменкович Алия Сухарабовна	16/12/1981	пп.2) п.1 ст.64	30.05.2018	Супруга
112	Стаменкович Милован	27.11.1951,	пп.2) п.1 ст.64	30.05.2018	Отец
113	Стаменкович Ангелия	27.08.1952,	пп.2) п.1 ст.64	30.05.2018	Мать
114	Стаменкович Весна	18.04.1976,	пп.2) п.1 ст.64	30.05.2018	Сестра
115	Джолдасбекова Жаухар Касымовна	06/02/1955	пп.2) п.1 ст.64	30.05.2018	Мать супруги
116	Джолдасбеков Сухараб Оспаналиевич	21/08/1955	пп.2) п.1 ст.64	30.05.2018	Отец супруги
117	Джолдасбекова Алма Сухарабовна	03/10/1978	пп.2) п.1 ст.64	30.05.2018	Сестра супруги
118	Джолдасбекова Жанна Сухарабовна	24/06/1987	пп.2) п.1 ст.64	30.05.2018	Сестра супруги
119	<b>Бабенов Булат Базартаевич</b>	<b>01/11/1975</b>	<b>пп.3) п.1 ст.64</b>	<b>08.07.2014</b>	<b>Член Совета директоров АО "Цесна Капитал"</b>
120	Бабенов Базартай Айтпаевич	20/11/1952	пп.2) п.1 ст.64	08.07.2014	Отец
121	Бабенов Канат Базартаевич	12/02/1985	пп.2) п.1 ст.64	08.07.2014	Брат
122	Бабенова Гульмира Базартаевна	03/02/1981	пп.2) п.1 ст.64	08.07.2014	Сестра

**Инвестиционный меморандум АО «Цеснабанк»**

123	Бабенова Жанат Базартаевна	09/02/1977	пп.2) п.1 ст.64	08.07.2014	Сестра
124	Бабенова Кенжер Мухаметчановна	15/02/1953	пп.2) п.1 ст.64	08.07.2014	Мать
125	Сулейменов Нурбек Саркытович	22/10/1962	пп.2) п.1 ст.64	08.07.2014	Брат супруги
126	Сулейменов Семейхан Саркытович	04/09/1967	пп.2) п.1 ст.64	08.07.2014	Брат супруги
127	Сулейменов Тынышбек Саркытович	24/06/1969	пп.2) п.1 ст.64	08.07.2014	Брат супруги
128	Сулейменова Капиза	21/11/1964	пп.2) п.1 ст.64	08.07.2014	Сестра супруги
129	Сулейменова Ляззат Саркытовна	22/10/1971	пп.2) п.1 ст.64	08.07.2014	Супруга
130	Сулейменова Рысты	28/05/1945	пп.2) п.1 ст.64	08.07.2014	Мать супруги
131	Шаденова Толкын Саркытовна	10/01/1973	пп.2) п.1 ст.64	08.07.2014	Сестра супруги
132	<b>Балкенов Самат Балкенович</b>	<b>13/05/1976</b>	<b>пп.3) п.1 ст.64</b>	<b>11.11.2014</b>	<b>Председатель Правления АО "Цесна Капитал"</b>
133	Балкенова Асель Бахитовна	02/12/1978	пп.2) п.1 ст.64	11.11.2014	Супруга
134	Даутбаев Алмас Бахитович	26/10/1981	пп.2) п.1 ст.64	11.11.2014	Брат супруги
135	Даутбаев Асыл Бахитович	04/08/1973	пп.2) п.1 ст.64	11.11.2014	Брат супруги
136	Даутбаева Норбагиля Садыковна	09/08/1951	пп.2) п.1 ст.64	11.11.2014	Мать супруги
137	Игенбаев Мереке Балкенович	05/05/1969	пп.2) п.1 ст.64	11.11.2014	Брат
138	Игенбаев Мурат Балкенович	10/02/1963	пп.2) п.1 ст.64	11.11.2014	Брат
139	Игенбаева Бахыт Балкеновна	26/02/1965	пп.2) п.1 ст.64	11.11.2014	Сестра
140	Кадирова Тиштык	02/04/1949	пп.2) п.1 ст.64	11.11.2014	Мать
141	Миркалиева Бактыгул Балкеновна	08/08/1966	пп.2) п.1 ст.64	11.11.2014	Сестра
142	<b>Оразбаева Дана Мухамбетаблаевна</b>	<b>24/01/1986</b>	<b>пп.3) п.1 ст.64</b>	<b>01.07.2017</b>	<b>Член Правления АО «Цесна Капитал»</b>
143	Оразбаев Мухамбетаблай Вахапович	23/12/1950	пп.2) п.1 ст.64	01.07.2017	Отец
144	Оразбаева Куляш Нургалиевна	17/05/1948	пп.2) п.1 ст.64	01.07.2017	Мать
145	Оразбаева Анар Мухамбетаблаевна	02/03/1976	пп.2) п.1 ст.64	01.07.2017	Сестра
146	Оразбаев Талгат Мухамбетаблаевич	24/07/1977	пп.2) п.1 ст.64	01.07.2017	Брат
147	Дегемерзанов Канат Куанышевич	05/04/1974	пп.2) п.1 ст.64	01.07.2017	Супруг
148	Дегемерзанова Камал Рахимбековна	10/04/1951	пп.2) п.1 ст.64	01.07.2017	Мать супруга
149	Бельгибаева Саулет Куанышевна	20/09/1982	пп.2) п.1 ст.64	01.07.2017	Сестра супруга
150	<b>Мамаева Татьяна Викторовна</b>	<b>15/02/1988</b>	<b>пп.3) п.1 ст.64</b>	<b>02.05.2017</b>	<b>Член Правления АО «Цесна Капитал»</b>
151	Мамаев Виктор Петрович	29/04/1964	пп.2) п.1 ст.64	02.05.2017	Отец
152	Мамаева Галина Павловна	09/12/1960	пп.2) п.1 ст.64	02.05.2017	Мать
153	Мамаева Надежда Захаровна	06/02/1941	пп.2) п.1 ст.64	02.05.2017	Бабушка
154	<b>Еденбаев Еркегали Серикович</b>	<b>19/12/1975</b>	<b>пп.3) п.1 ст.64</b>	<b>29.04.2008</b>	<b>Член Совета директоров АО "Дочерняя организация АО "Цеснабанк" Страховая компания "Цесна Гарант"- Председатель Правления АО "Дочерняя организация АО "Цеснабанк" Страховая компания "Цесна Гарант"</b>
155	Еденбаева Амина Шариповна	24/12/1944	пп.2) п.1 ст.64	29.04.2008	Мать
156	Еденбаева Диляра Глеужановна	15/01/1984	пп.2) п.1 ст.64	29.04.2008	Супруга
157	Еденбаева Салтанат Сериковна	28/10/1965	пп.2) п.1 ст.64	29.04.2008	Сестра
158	Еденбай Ермек Серікұлы	21/02/1967	пп.2) п.1 ст.64	29.04.2008	Брат
159	Камиева Дина	18/10/1972	пп.2) п.1 ст.64	29.04.2008	Сестра супруги

	Тлеужановна				
160	Тыштыкова Умитжан Айткожиновна	15/05/1951	пп.2) п.1 ст.64	29.04.2008	Мать супруги
161	<b>Егембердиев Абай Аканович</b>	<b>02/01/1971</b>	<b>пп.3) п.1 ст.64</b>	<b>24.07.2017</b>	<b>Заместитель Председателя Правления АО "Дочерняя организация АО "Цеснабанк" Страховая компания "Цесна Гарант"</b>
162	Байсеитова Фарида Аканбаевна	05/02/1972	пп.2) п.1 ст.64	24.07.2017	Сестра
163	Досбол Нуржамал Аханкызы	22/01/1956	пп.2) п.1 ст.64	24.07.2017	Сестра
164	Егемберди Туймебай Аханулы	29/01/1963	пп.2) п.1 ст.64	24.07.2017	Брат
165	Егембердиев Бахтияр Аханович	19/01/1958	пп.2) п.1 ст.64	24.07.2017	Брат
166	Егембердиева Газиза Аканбаевна	18/11/1966	пп.2) п.1 ст.64	24.07.2017	Сестра
167	Егемберди Ғалымжан Аханбайұлы	26/02/1965	пп.2) п.1 ст.64	24.07.2017	Брат
168	Егенбердиева Салтанат Ахановна	01/01/1962	пп.2) п.1 ст.64	24.07.2017	Сестра
169	Егимберди Мухамадияр Аханулы	26/02/1960	пп.2) п.1 ст.64	24.07.2017	Брат
170	Есенғалиева Назира Алиевна	05/03/1961	пп.2) п.1 ст.64	24.07.2017	Мать супруги
171	Маделханова Гулжамал Аханбаевна	15/04/1968	пп.2) п.1 ст.64	24.07.2017	Сестра
172	Рыспаев Жумабек Жексенович	17/05/1952	пп.2) п.1 ст.64	24.07.2017	Отец супруги
173	Рыспаев Рустембек Жумабекович	19/07/1989	пп.2) п.1 ст.64	24.07.2017	Брат супруги
174	Рыспаева Майя Жумабековна	30/05/1983	пп.2) п.1 ст.64	24.07.2017	Супруга
175	Секеева Дина Жумабековна	23/08/1980	пп.2) п.1 ст.64	24.07.2017	Сестра супруги
176	<b>Казутина Елена Николаевна</b>	<b>11/01/1958</b>	<b>пп.3) п.1 ст.64</b>	<b>18.08.2016</b>	<b>Член Правления АО "Дочерняя организация АО "Цеснабанк" Страховая компания "Цесна Гарант"</b>
177	Казутин Николай Юрьевич	28/11/1982	пп.2) п.1 ст.64	18.08.2016	Сын
178	Копытько Нина Филипповна	12/09/1933	пп.2) п.1 ст.64	18.08.2016	Мать
179	<b>Полуэктов Олег Евгеньевич</b>	<b>03/03/1964</b>	<b>пп.3) п.1 ст.64</b>	<b>04.12.2012</b>	<b>Председатель Правления - Член Совета Директоров ПАО "Плюс Банк"</b>
180	Герсов Владимир Александрович	01/10/1934	пп.2) п.1 ст.64	04.12.2012	Отец супруги
181	Герсова Людмила Константиновна	14/12/1941	пп.2) п.1 ст.64	04.12.2012	Мать супруги
182	Полуэктов Владимир Олегович	30/06/1986	пп.2) п.1 ст.64	04.12.2012	Сын
183	Полуэктова Ирина Евгеньевна	04/07/1968	пп.2) п.1 ст.64	04.12.2012	Сестра
184	Полуэктова Татьяна Владимировна	23/06/1964	пп.2) п.1 ст.64	04.12.2012	Супруга
185	Полуэктова Людмила Николаевна	08/07/1939	пп.2) п.1 ст.64	04.12.2012	Мать
186	<b>Толеубеков Ержан Алшимбекович</b>	<b>01/02/1969</b>	<b>пп.3) п.1 ст.64</b>	<b>14.05.2018</b>	<b>Член Совета директоров ПАО "Плюс Банк"</b>
187	Ахментаева Манат Сопабековна	22/06/1942	пп.2) п.1 ст.64	14.05.2018	Мать
188	Жамантаева Алтынай Амангельдыкызы	01/10/1975	пп.2) п.1 ст.64	14.05.2018	Сестра супруги
189	Жамантаева Гаухар Амангельдиевна	13/11/1970	пп.2) п.1 ст.64	14.05.2018	Супруга
190	Жамантаева Дина Амангелдыевна	10/06/1973	пп.2) п.1 ст.64	14.05.2018	Сестра супруги
191	Толеубеков Илияс Ержанулы	15/03/1999	пп.2) п.1 ст.64	14.05.2018	Сын
192	Толеубеков Алшынбек	19/05/1939	пп.2) п.1 ст.64	14.05.2018	Отец
193	Толеубекова Баян Ержанкызы	10/06/1992	пп.2) п.1 ст.64	14.05.2018	Дочь
194	Толеубекова Тогжан Алшимбековна	28/02/1966	пп.2) п.1 ст.64	14.05.2018	Сестра
195	Тукранова Сания	24/08/1947	пп.2) п.1 ст.64	14.05.2018	Мать супруги



	Арстановна				
196	<b>Батырбекова Жамила Болатовна</b>	<b>07/07/1977</b>	<b>пп.3) п.1 ст.64</b>	<b>05.11.2008</b>	<b>Член Совета директоров ПАО "Плюс Банк"</b>
197	Батырбеков Саят Болатович	16/05/1974	пп.2) п.1 ст.64	05.11.2008	Брат
198	Батырбекова Рабия	09/04/1952	пп.2) п.1 ст.64	05.11.2008	Мать
199	Суиндигов Нурдаулет Мыктыбекович	26/06/1980	пп.2) п.1 ст.64	05.11.2008	Супруг
200	Суйндикова Нурбиби Мыктыбек-кызы	28/01/1978	пп.2) п.1 ст.64	05.11.2008	Сестра супруга
201	Суиндикова Нуржамал Мыктыбековна	31/07/1986	пп.2) п.1 ст.64	05.11.2008	Сестра супруга
202	Суиндыкова Нурсауле Мыктыбековна	27/11/1975	пп.2) п.1 ст.64	05.11.2008	Сестра супруга
203	<b>Шаймерденова Сауле Сансызбаевна</b>	<b>16/04/1968</b>	<b>пп.3) п.1 ст.64</b>	<b>14.02.2017</b>	<b>Член Совета директоров ПАО "Плюс Банк"</b>
204	Шаймерденов Аскар Сансызбаевич	05/01/1975	пп.2) п.1 ст.64	14.02.2017	Брат
205	Шаймерденов Руслан Маратович	13/01/1987	пп.2) п.1 ст.64	14.02.2017	Сын
206	Шаймерденов Сансызбай Кусаинович	03/07/1939	пп.2) п.1 ст.64	14.02.2017	Отец
207	Шаймерденова Асия Сансызбаевна	20/01/1973	пп.2) п.1 ст.64	14.02.2017	Сестра
208	<b>Петренко Галина Павловна</b>	<b>20/01/1955</b>	<b>пп.3) п.1 ст.64</b>	<b>29.06.2018</b>	<b>Член Совета директоров ПАО "Плюс Банк"</b>
209	Абеннова Ирина Александровна	20/07/1977	пп.2) п.1 ст.64	29.06.2018	Дочь
210	Петренко Андрей Александрович	18/07/1982	пп.2) п.1 ст.64	29.06.2018	Сын
211	Крынин Алексей Павлович	01/09/1948	пп.2) п.1 ст.64	29.06.2018	Брат
212	Крынин Владимир Павлович	01/01/1958	пп.2) п.1 ст.64	29.06.2018	Брат
213	<b>Абдрасилов Галимжан Абдуалиевич</b>	<b>28/04/1979</b>	<b>пп.3) п.1 ст.64</b>	<b>27.09.2017</b>	<b>Первый заместитель Председателя Правления ПАО "Плюс Банк"</b>
214	Абдрасилов Абдуалы	11/04/1949	пп.2) п.1 ст.64	27.09.2017	Отец
215	Абдрасилов Мухит Абдуалиевич	29/06/1974	пп.2) п.1 ст.64	27.09.2017	Брат
216	Абдрасилова Анна Сергеевна	01/10/1979	пп.2) п.1 ст.64	27.09.2017	Супруга
217	Абдрасилова Уралгуль	31/03/1954	пп.2) п.1 ст.64	27.09.2017	Мать
218	Асымбекова Жанна Абдаулиевна	23/10/1988	пп.2) п.1 ст.64	27.09.2017	Сестра
219	Громадная Галина Фиритовна	04/09/1953	пп.2) п.1 ст.64	27.09.2017	Мать супруги
220	Громадная Евгения Сергеевна	11/11/1984	пп.2) п.1 ст.64	27.09.2017	Сестра супруги
221	Шелкова Екатерина Сергеевна	22/06/1974	пп.2) п.1 ст.64	27.09.2017	Сестра супруги
222	<b>Уандыков Чингиз Берикович</b>	<b>08/09/1982</b>	<b>пп.3) п.1 ст.64</b>	<b>14.02.2017</b>	<b>Заместитель Председателя Совета директоров ПАО "Плюс Банк"</b>
223	Уандыков Берик Кусманович	27/10/1954	пп.2) п.1 ст.64	14.02.2017	Отец
224	Уандыкова Индира Сафуановна	27/01/1959	пп.2) п.1 ст.64	14.02.2017	Мать
225	Уандыков Магжан Берикович	23/04/1989	пп.2) п.1 ст.64	14.02.2017	Брат
226	<b>Винокурова Ольга Борисовна</b>	<b>29/01/1973</b>	<b>пп.3) п.1 ст.64</b>	<b>13.11.2015</b>	<b>Главный бухгалтер, Член Правления ПАО "Плюс Банк"</b>
227	Винокуров Александр Юрьевич	26/07/1969	пп.2) п.1 ст.64	13.11.2015	Брат супруга
228	Винокуров Константин Юрьевич	17/10/1967	пп.2) п.1 ст.64	13.11.2015	Супруг
229	Винокуров Юрий Владимирович	17/11/1942	пп.2) п.1 ст.64	13.11.2015	Отец супруга
230	Винокурова Людмила Васильевна	27/01/1945	пп.2) п.1 ст.64	13.11.2015	Мать супруга
231	Таценко Людмила Васильевна	28/08/1948	пп.2) п.1 ст.64	13.11.2015	Мать
232	<b>Тналин Кайрат Елеубекович</b>	<b>26/05/1985</b>	<b>пп.3) п.1 ст.64</b>	<b>28.02.2018</b>	<b>Генеральный директор "Дочерняя организация АО "Цеснабанк" ТОО "ОУСА ЦЕСНА"</b>
233	Тналин Елеубек Ашимович	08/01/1951	пп.2) п.1 ст.64	28.02.2018	Отец

**Инвестиционный меморандум АО «Цеснабанк»**

234	Тналин Канат Елеубекович	07/08/1977	пп.2) п.1 ст.64	28.02.2018	Брат
235	Тналина Асем Елеубековна	11/01/1981	пп.2) п.1 ст.64	28.02.2018	Сестра
236	Тналина Дарига Ныгметовна	02/01/1953	пп.2) п.1 ст.64	28.02.2018	Мать
237	Шаукенов Арман Темирханович	12/06/1982	пп.2) п.1 ст.64	28.02.2018	Брат супруги
238	Шаукенов Темирхан	15/06/1953	пп.2) п.1 ст.64	28.02.2018	Отец супруги
239	Шаукенова Айкеш Закарьяновна	02/12/1958	пп.2) п.1 ст.64	28.02.2018	Мать супруги
240	Шаукенова Зияда Темирхановна	17/04/1981	пп.2) п.1 ст.64	28.02.2018	Супруга
241	<b>Абдиганиев Абай Тлегенович</b>	<b>08/08/1990</b>	<b>пп.3) п.1 ст.64</b>	<b>18.08.2017</b>	<b>Генеральный Директор ТОО "ОУСА ЦЕСНА-2"</b>
242	Әбдіғали Шахкәрім Тлегенұлы	12/06/2000	пп.2) п.1 ст.64	12.06.2018	Брат
243	Әбдіғани Айжан Тлегенқызы	23/10/1994	пп.2) п.1 ст.64	18.08.2017	Сестра
244	Әбдіғаниева Әсем Тілегенқызы	25/01/1993	пп.2) п.1 ст.64	18.08.2017	Сестра
245	Кулжагаров Борангали Туякбаевич	22/01/1964	пп.2) п.1 ст.64	18.08.2017	Отец супруги
246	Кулжагарова Гулбану Борангалиевна	05/07/1993	пп.2) п.1 ст.64	18.08.2017	Сестра супруги
247	Кулжагарова Сымбат Борангалиевна	27/04/1991	пп.2) п.1 ст.64	18.08.2017	Супруга
248	Кульжагарова Базаргуль Табылгановна	11/03/1966	пп.2) п.1 ст.64	18.08.2017	Мать супруги
249	Нурекенов Тлеген Абдигалиевич	11/04/1962	пп.2) п.1 ст.64	18.08.2017	Отец
250	Утегенова Сауле Абдикаримовна	31/01/1967	пп.2) п.1 ст.64	18.08.2017	Мать
251	<b>Вегелин Вальдемар</b>	<b>28/01/1964</b>	<b>пп.9) п.1 ст.64</b>	<b>16.09.2004</b>	<b>Участник ТОО "УНИТРЕЙД", Участник ТОО "ЭкоАгроПродукт", Брат Вегелина Юрия</b>
252	Вегелин Андреас	26/08/1989	пп.2) п.1 ст.64	16.09.2004	Сын
253	Вегелин Кристина	12/09/1985	пп.2) п.1 ст.64	16.09.2004	Дочь
254	Вегелин Татьяна	14/07/1959	пп.2) п.1 ст.64	16.09.2004	Сестра
255	Вегелин Элла	04/07/1964	пп.2) п.1 ст.64	16.09.2004	Супруга
256	Кляйнкнехт Виктор	06/12/1956	пп.2) п.1 ст.64	16.09.2004	Отец супруги
257	Кляйнкнехт Герта	26/05/1933	пп.2) п.1 ст.64	16.09.2004	Мать супруги
258	Фриц Лидия	20/01/1954	пп.2) п.1 ст.64	16.09.2004	Сестра супруги
259	<b>Вегелин Юрий</b>	<b>20/04/1961</b>	<b>пп.9) п.1 ст.64</b>	<b>16.09.2004</b>	<b>Участник ТОО "УНИТРЕЙД", Участник ТОО "ЭкоАгроПродукт", Брат Вегелина Вальдемара</b>
260	Вегелин Татьяна	14/07/1959	пп.2) п.1 ст.64	16.09.2004	Сестра
261	Вегелин Анна	01/07/1985	пп.2) п.1 ст.64	16.09.2004	Дочь
262	Вегелин Вальдемар	30/09/1982	пп.2) п.1 ст.64	16.09.2004	Сын
263	Вегелин Серафима	16/11/1998	пп.2) п.1 ст.64	16.09.2004	Дочь
264	<b>Хасанов Хаким Хаяумович</b>	<b>27/08/1955</b>	<b>пп.3) п.1 ст.64</b>	<b>27.02.2017</b>	<b>Член Наблюдательного совета ТОО "УНИТРЕЙД", Председатель Наблюдательного Совета ТОО "ЭкоАгроПродукт"</b>
265	Баимбетова Гульнара Тельманбековна	18/01/1968	пп.2) п.1 ст.64	27.02.2017	Супруга
266	Хасанова Мариям Хакимовна	28/06/1994	пп.2) п.1 ст.64	27.02.2017	Дочь
267	Баимбетов Тельманбек Шабденбекович	18/05/1939	пп.2) п.1 ст.64	27.02.2017	Отец супруги
268	Баимбетова Надежда Жумабаевна	14/09/1946	пп.2) п.1 ст.64	27.02.2017	Мать супруги
269	Сейтмухамбетова Альмира Хаяумовна	23/05/1951	пп.2) п.1 ст.64	27.02.2017	Сестра
270	Хасанова Венера Хаяумовна	28/04/1953	пп.2) п.1 ст.64	27.02.2017	Сестра
271	<b>Калачевская Татьяна Анатольевна</b>	<b>03/10/1979</b>	<b>пп.3) п.1 ст.64</b>	<b>03.04.2013</b>	<b>Председатель Наблюдательного совета ТОО "УНИТРЕЙД", Член Наблюдательного Совета ТОО "ЭкоАгроПродукт"</b>
272	Калачевская Ольга Викторовна	27/03/1959	пп.2) п.1 ст.64	03.04.2013	Мать супруги
273	Калачевский Денис Сергеевич	14/07/1979	пп.2) п.1 ст.64	03.04.2013	Супруг
274	Калачевский	19/07/1987	пп.2) п.1 ст.64	03.04.2013	Брат супруги

	Константин Хасанович				
275	Шульгин Анатолий Михайлович	13/03/1952	пп.2) п.1 ст.64	03.04.2013	Отец
276	Шульгин Максим Анатольевич	21/07/1987	пп.2) п.1 ст.64	03.04.2013	Брат
277	Шульгина Татьяна Васильевна	19/10/1956	пп.2) п.1 ст.64	03.04.2013	Мать
278	<b>Ибраев Марат Хасенович</b>	<b>25/08/1971</b>	<b>пп.3) п.1 ст.64</b>	<b>23.01.2018</b>	<b>Член Наблюдательного совета ТОО "УНИТРЕЙД", Член Наблюдательного совета ТОО "ЭкоАгроПродукт"</b>
279	Ибраева Алия Маратовна	30/11/1994	пп.2) п.1 ст.64	23.01.2018	Дочь
280	Ибраева Альмира Тлеужановна	08/12/1972	пп.2) п.1 ст.64	23.01.2018	Супруга
281	Ибрай Хасен Ибрайулы	15/05/1930	пп.2) п.1 ст.64	23.01.2018	Отец
282	Ширанова Хадиша Ермаганбетовна	22/02/1939	пп.2) п.1 ст.64	23.01.2018	Мать
283	<b>Борков Виталий Анатольевич</b>	<b>27/08/1974</b>	<b>пп.3) п.1 ст.64</b>	<b>23.01.2018</b>	<b>Член Наблюдательного Совета ТОО "УНИТРЕЙД"</b>
284	Борков Анатолий Николаевич	03/12/1950	пп.2) п.1 ст.64	23.01.2018	Отец
285	Боркова Галина Владимировна	30/03/1953	пп.2) п.1 ст.64	23.01.2018	Мать
286	Боркова Елена Владимировна	07/07/1972	пп.2) п.1 ст.64	23.01.2018	Супруга
287	<b>Тимерханов Альберт Насимьянович</b>	<b>21/02/1978</b>	<b>пп.3) п.1 ст.64</b>	<b>15.05.2018</b>	<b>Директор ТОО "УНИТРЕЙД"</b>
288	Тимерханов Насимьян Темирьянович	30/09/1955	пп.2) п.1 ст.64	15.05.2018	Отец
289	Тимерханов Тимур Альбертович	25/11/1996	пп.2) п.1 ст.64	15.05.2018	Сын
290	Тимерханов Рустам Насимьянович	20/11/1986	пп.2) п.1 ст.64	15.05.2018	Брат
291	Тимерханов Руслан Насимьянович	23/10/1981	пп.2) п.1 ст.64	15.05.2018	Брат
292	<b>Томилов Сергей Анатольевич</b>	<b>20/08/1954</b>	<b>пп.3) п.1 ст.64</b>	<b>01.10.2017</b>	<b>Член Наблюдательного Совета ТОО "ЭкоАгроПродукт"</b>
293	Дыйкамбаева Наталья Сергеевна	24/12/1978	пп.2) п.1 ст.64	01.10.2017	Дочь
294	Петрова Надежда Анатольевна	09/09/1951	пп.2) п.1 ст.64	01.10.2017	Сестра
295	Томилова Татьяна Петровна	06/12/1955	пп.2) п.1 ст.64	01.10.2017	Супруга
296	<b>Потапов Петр Михайлович</b>	<b>10/02/1960</b>	<b>пп.3) п.1 ст.64</b>	<b>24.01.2018</b>	<b>Директор ТОО "ЭкоАгроПродукт"</b>
297	Бережная Анастасия Петровна	18/07/1987	пп.2) п.1 ст.64	24.01.2018	Дочь
298	Потапов Иван Петрович	13/07/1982	пп.2) п.1 ст.64	24.01.2018	Сын
299	<b>Manfred Schlögl</b>	<b>08/03/1963</b>	<b>пп.3) п.1 ст.64</b>	<b>08.09.2015</b>	<b>Директор Cobland GmbH, Директор DZ FO Office Verwaltung GmbH</b>
300	<b>Бәтпен Арман Нұрланұлы</b>	<b>28/08/1984</b>	<b>пп.3) п.1 ст.64</b>	<b>27.02.2017</b>	<b>Директор ТОО «Инвестментс», Директор ТОО «Капитал Секьюритиз»</b>
301	Батпенова Гульнар Рыскельдыевна	14/12/1958	пп.2) п.1 ст.64	27.02.2017	Мать
302	Ахмет Томирис Серікқызы	19/04/2000	пп.2) п.1 ст.64	19.04.2018	Сестра супруги
303	Батпенов Нурлан Джумагулович	29/08/1949	пп.2) п.1 ст.64	27.02.2017	Отец
304	Батпенов Саят Нурланович	18/03/1986	пп.2) п.1 ст.64	27.02.2017	Брат
305	Бәтпен Дамелия Серікқызы	26/08/1984	пп.2) п.1 ст.64	27.02.2017	Супруга
306	Батпенова Шарипа Метжановна	01/11/1920	пп.2) п.1 ст.64	27.02.2017	Бабушка
307	Ахметова Ляззат Нусупжановна	12/07/1961	пп.2) п.1 ст.64	27.02.2017	Мать супруги
308	Ахметов Серик Ауесханович	07/05/1960	пп.2) п.1 ст.64	27.02.2017	Отец супруги
309	Ахметова Меруерт Серікқызы	16/07/1991	пп.2) п.1 ст.64	27.02.2017	Сестра супруги
310	Нурманбетов Нусупжан Нурманбетович	18/01/1938	пп.2) п.1 ст.64	27.02.2017	Дедушка супруги
311	Ахметова Кенес Бекбулатовна	05/05/1936	пп.2) п.1 ст.64	27.02.2017	Бабушка супруги

Юридические лица					
№	Полное наименование юридического лица	Дата и номер гос. регистрации юридического лица, почтовый адрес и фактическое место нахождения юридического лица	Основания для признания аффилированности	Дата появления аффилированности	Примечание
1	АО "Финансовый холдинг "Цесна"	№ 2040-1901-01-АО от 19.09.2012; 010240009389; почтовый адрес: КАЗАХСТАН, Астана г.а., Есильский р. а., ул. Сарайшык, дом № 40, к.ВП-7; фактическое местонахождение: КАЗАХСТАН, Астана г.а., Есильский р. а., ул. Сарайшык, дом № 40, к.ВП-7	пп.1) п.1 ст.64	10.10.2012	Крупный акционер АО "Цеснабанк", Таджияков Ержан Бисенгалиевич, Жақсыбек Дәурен Әділбекұлы, Джауенов Марат Амангельдиевич являются должностными лицами
2	АО Корпорация Цесна	№ №390-1901-АО от 11.11.2005; 90114000023; почтовый адрес: КАЗАХСТАН, Астана г.а., Алматинская р.а., пр. Б. Момышулы, дом № 12; фактическое местонахождение: КАЗАХСТАН, Астана г.а., Алматинская р.а., пр. Б. Момышулы, дом № 12	пп.4) п.1 ст.64	11.11.2005	Жақсыбек Дәурен Әділбекұлы является крупным акционером, Фогель Виктор Генрихович, Мещеряков Николай Ильич, Жақсыбек Дәурен Әділбекұлы являются должностными лицами
3	АО «Цесна Капитал»	№ 17867-1901-АО от 22.01.2007; 041240002875; почтовый адрес: КАЗАХСТАН, Астана г.а., Сарыаркинская р.а., пр. Женис, дом 29,; фактическое местонахождение: КАЗАХСТАН, Астана г.а., Сарыаркинская р.а., пр. Женис, дом 29	пп.6) п.1 ст.64	10.12.2004	АО "Цеснабанк" является крупным акционером, Таджияков Ержан Бисенгалиевич является должностным лицом
4	ПАО "Плюс Банк"	№ 1189, ОГРН 1025500000624 от 04.03.1994; ; почтовый адрес: РОССИЯ, Зарубеж, Зарубеж, г. Москва, Известковый переулок, дом 7, стр.1; фактическое местонахождение: РОССИЯ, Зарубеж, Зарубеж, г. Москва, Известковый переулок, дом 7, стр.1	пп.6) п.1 ст.64	04.12.2012	АО "Цеснабанк" является крупным акционером, Таджияков Ержан Бисенгалиевич является должностным лицом
5	АО "Дочерняя организация АО "Цеснабанк" Страховая компания "Цесна-Гарант"	№ 101804-1910-АО от 22.01.2010; 080740012607; почтовый адрес: КАЗАХСТАН, Алматы г.а., Алмалинский район, ул. Ауэзова, дом № 60; фактическое местонахождение: КАЗАХСТАН, Алматы г.а., Алмалинский район, ул. Ауэзова, дом № 60	пп.6) п.1 ст.64	22.01.2010	АО "Цеснабанк" является крупным акционером, Таджияков Ержан Бисенгалиевич является должностным лицом
6	Дочерняя организация АО "Цеснабанк" ТОО "ОУСА ЦЕСНА"	№ 3660-1910-01-ТОО от 24.01.2013; 130140014801; почтовый адрес: КАЗАХСТАН, Алматы г.а., Бостандыкский район, пр. Аль-Фараби, дом № 15; фактическое местонахождение: КАЗАХСТАН, Алматы г.а., Бостандыкский район, пр. Аль-Фараби, дом № 15	пп.6) п.1 ст.64	11.02.2013	АО "Цеснабанк" является единственным участником, Фогель Виктор Генрихович, Китапбаев Альнур Жанайдарович, Таджияков Ержан Бисенгалиевич являются должностными лицами
7	ТОО "ОУСА ЦЕСНА-2"	№ от 18.08.2017; 170840023566; почтовый адрес: КАЗАХСТАН, Астана г.а., Есильский р. а., ул. Сарайшык, дом № 5А, ВП-1; фактическое местонахождение: КАЗАХСТАН, Астана г.а., Есильский р. а., ул. Сарайшык, дом № 5А, ВП-1	пп.6) п.1 ст.64	18.08.2017	АО "Цеснабанк" является единственным участником, Фогель Виктор Генрихович, Китапбаев Альнур Жанайдарович, Таджияков Ержан Бисенгалиевич являются должностными лицами
8	DAZ FZE	№ от ; ; почтовый адрес: ОБЪЕДИНЕННЫЕ АРАБСКИЕ ЭМИРАТЫ, Зарубеж, Зарубеж, P.O.Box 16556, Ras Al Khaimah; фактическое местонахождение: ОБЪЕДИНЕННЫЕ АРАБСКИЕ ЭМИРАТЫ, Зарубеж, Зарубеж, P.O.Box 16556, Ras Al Khaimah	пп.5) п.1 ст.64	05.03.2018	Жақсыбек Дәурен Әділбекұлы является единственным участником и должностным лицом

9	Cobland GmbH	№ от ; ; почтовый адрес: АВСТРИЯ, Зарубеж, Зарубеж, г. Вена, Seilerstätte 15; фактическое местонахождение: АВСТРИЯ, Зарубеж, Зарубеж, Seilerstätte 15, 1010 Wien	пп.5) п.1 ст.64	08.09.2015	Жақсыбек Дәурен Әділбекұлы является единственным участником
10	DZ FO Office Verwaltung GMBH	№ от ; ; почтовый адрес: АВСТРИЯ, Зарубеж, Зарубеж, г. Вена, Seilerstätte 15; фактическое местонахождение: АВСТРИЯ, Зарубеж, Зарубеж, Seilerstätte 15, 1010 Wien	пп.5) п.1 ст.64	27.09.2016	Жақсыбек Дәуренбек 71 ст.64от 26.06 единственным участником
11	ТОО "Унитрейд"	№ №523-1907-05-ТОО от 17.06.2009; 980140003892; почтовый адрес: КАЗАХСТАН, Алматинская область, Карасайский район, с.Иргели, ул.Сапаржолы, дом 1; фактическое местонахождение: КАЗАХСТАН, Алматинская область, Карасайский район, с.Иргели, ул.Сапаржолы, дом 1	пп.5) п.1 ст.64	14.10.2016	Жақсыбек Дәурен Әділбекұлы является участником
12	ТОО «ЭкоАгроПродукт»	№ №118-1907-12-ТОО-ИУ от 17.06.2009; 011140004347; почтовый адрес: КАЗАХСТАН, Алматинская область, Енбекшиказахский район, с.Маловодное; фактическое местонахождение: КАЗАХСТАН, Алматинская область, Енбекшиказахский район, с.Маловодное	пп.5) п.1 ст.64	13.10.2016	Жақсыбек Дәурен Әділбекұлы является участником
13	Tides Immobilienverwaltung GmbH	№ от ; ; почтовый адрес: АВСТРИЯ, Зарубеж, Зарубеж, г. Вена, Зейперштете 15; фактическое местонахождение: АВСТРИЯ, Зарубеж, Зарубеж, г. Вена, Зейперштете 15	пп.5) п.1 ст.64	01.07.2015	Жақсыбек Дәурен Әділбекұлы и Жақсыбек Жанна Муратовна являются участниками
14	ТОО «Инвестментс»	№ от 27.02.2017; 110540020679; почтовый адрес: КАЗАХСТАН, Астана г.а., Сарыаркинская р.а., ул. Бейбитшилик, дом 34; фактическое местонахождение: КАЗАХСТАН, Астана г.а., Сарыаркинская р.а., ул. Бейбитшилик, дом 34	пп.5) п.1 ст.64	27.02.2017	Жақсыбек Дәурен Әділбекұлы является единственным участником
15	ТОО «Капитал Секьюритиз»	№ от 27.02.2017; 110740003379; почтовый адрес: КАЗАХСТАН, Астана г.а., Сарыаркинская р.а., ул. Бейбитшилик, дом 34; фактическое местонахождение: КАЗАХСТАН, Астана г.а., Сарыаркинская р.а., ул. Бейбитшилик, дом 34	пп.5) п.1 ст.64	27.02.2017	Жақсыбек Дәурен Әділбекұлы является единственным участником
16	ТОО "S.D. Импорт Алматы"	№ от 23.05.2016; 100840017638; почтовый адрес: КАЗАХСТАН, Астана г.а., Сарыаркинская р.а., пр. Республики, дом № 9/2, ВП-5; фактическое местонахождение: КАЗАХСТАН, Астана г.а., Сарыаркинская р.а., пр. Республики, дом № 9/2, ВП-5	пп.5) п.1 ст.64	23.05.2016	Жақсыбек Дәурен Әділбекұлы является единственным участником и должностным лицом
17	ТОО "Зенит Праймериз"	№ 1926-1910-01-ТОО от 22.06.2012; 110140015589; почтовый адрес: КАЗАХСТАН, Алматы г.а., Бостандыкский район, ул. Каблукова, дом 264 кв. 371; фактическое местонахождение: КАЗАХСТАН, Алматы г.а., Бостандыкский район, ул. Каблукова, дом 264 кв. 371	пп.5) п.1 ст.64	30.05.2018	Китапбаев Альнур Жанайдарович является единственным участником и должностным лицом





НОВАЯ ОРГАНИЗАЦИОННАЯ СТРУКТУРА АО «ЦЕСНАБАНК»

