



**ЦЕСНАБАНК**

**ИНВЕСТИЦИОННЫЙ  
МЕМОРАНДУМ  
второго выпуска облигаций  
(субординированных)  
в пределах второй облигационной  
программы**

**АСТАНА 2011 г.**

## СОДЕРЖАНИЕ

<b>№ раздела</b>	<b>Наименование раздела</b>	<b>Страница</b>
<b>Раздел I</b>	<b>Краткие сведения о ценных бумагах</b>	<b>3</b>
<b>Раздел II</b>	<b>Общие сведения об эмитенте</b>	<b>6</b>
<b>Раздел III</b>	<b>Управление и акционеры</b>	<b>12</b>
<b>Раздел IV</b>	<b>Банки, консультанты и аудиторы эмитента</b>	<b>29</b>
<b>Раздел V</b>	<b>Описание деятельности компании</b>	<b>31</b>
<b>Раздел VI</b>	<b>Финансовое состояние</b>	<b>41</b>
<b>Приложение 1</b>	<b>Список аффилированных лиц (связанных сторонах) Банка</b>	<b>89</b>
<b>Приложение 2</b>	<b>Прогноз источников и потоков денежных средств эмитента</b>	<b>106</b>
<b>Приложение 3</b>	<b>Организационная структура АО «Цеснабанк»</b>	<b>107</b>

## РАЗДЕЛ I. КРАТКИЕ СВЕДЕНИЯ О ЦЕННЫХ БУМАГАХ.

### 1. Сведения о выпуске ценных бумаг.

Настоящий выпуск облигаций осуществляется в соответствии с проспектом второй облигационной программы акционерного общества «Цеснабанк» объемом 20 миллиардов тенге, зарегистрированным Агентством Республики Казахстан по регулированию и надзору финансового рынка и финансовых организаций 13.12.06г. (№С36). Данный выпуск облигаций является вторым в пределах второй облигационной программы (свидетельство о регистрации уполномоченного органа №С36-2 от 12.04.11г., перерегистрация 06.05.11г. в связи с уменьшением количества выпускаемых облигаций до 5,5млрд. шт.)

Структура выпуска облигаций	
Вид выпускаемых облигаций	именные купонные субординированные без обеспечения
Национальный идентификационный номер	KZP02Y07C366
Количество выпускаемых облигаций	5 500 000 000 (Пять миллиардов пятьсот миллионов) шт.
Общий объем выпуска	5 500 000 000 (Пять миллиардов пятьсот миллионов) тенге
Номинальная стоимость облигаций	1 (Один) тенге
Ставка вознаграждения	Ставка вознаграждения – 8% годовых от номинальной стоимости облигаций.
Дата, с которой начинается начисление вознаграждения	С даты начала обращения облигаций.
Периодичность и даты выплаты вознаграждения	Выплата вознаграждения по облигациям производится два раза в год из расчета временной базы 360/30 (360 дней в году / 30 дней в месяце), соответственно через каждые шесть месяцев, начиная с даты начала обращения облигаций, ежегодно до срока погашения.
Порядок и условия выплаты вознаграждения	<p>Выплата вознаграждения производится в тенге путем перевода денег на текущие счета держателей облигаций. Вознаграждение выплачивается лицам, которые обладают правом на его получение по состоянию на начало последнего дня периода, за который осуществляются эти выплаты. Вознаграждение по облигациям выплачивается в течение 10 (Десяти) рабочих дней, следующих за датой последнего дня периода, за который осуществляются выплаты.</p> <p>Купонное вознаграждение рассчитывается как произведение номинальной стоимости облигаций на полугодовую ставку купонного вознаграждения. Если инвестором является нерезидент Республики Казахстан, вознаграждение выплачивается в ЕВРО или в долларах США по официальному курсу Национального Банка Республики Казахстан на день выплаты. Конвертация суммы тенге в иностранную валюту будет производиться за счет инвестора.</p>
Дата начала обращения	Со дня, следующего за датой государственной регистрации выпуска в уполномоченном органе.
Срок обращения	7 лет с даты начала обращения

<b>Условия и способ погашения облигаций</b>	Облигации погашаются в конце срока обращения по номинальной стоимости в тенге с одновременной выплатой последнего купонного вознаграждения путем перевода денег на текущие счета держателей облигаций, зарегистрированных в реестре держателей облигаций по состоянию на начало последнего дня периода, за которым осуществляются эти выплаты. Номинальная стоимость облигаций вместе с последним купонным вознаграждением выплачивается в течение 10 (Десяти) рабочих дней, следующих за последним днем обращения облигаций. Если инвестором является нерезидент Республики Казахстан, вознаграждение выплачивается в ЕВРО или в долларах США по официальному курсу Национального Банка Республики Казахстан на день выплаты. Конвертация суммы тенге в иностранную валюту будет производиться за счет инвестора.
<b>Дата погашения облигаций</b>	Датой начала погашения облигаций является дата, следующая за последним днем периода обращения облигаций.
<b>Место, где будет произведено погашение облигаций</b>	г.Астана , пр. Победы, 29.
<b>Обеспечение по облигациям</b>	Облигации данного выпуска не являются обеспеченными.
<b>Сведения о представителе держателей облигаций</b>	Облигации данного выпуска не являются обеспеченными и не предусматривают наличие представителя держателей облигаций.
<b>Сведения о регистраторе</b>	АО «Регистраторская система ценных бумаг», г. Алматы, м-н «Астана» д.8а. Контактный телефон (8727)226-11-64. Договор на ведение реестра держателей ценных бумаг № 001-А-75 от 05.05.03г.
<b>Сведения об организациях, принимающих участие в размещении облигаций</b>	Размещение облигаций будет осуществляться эмитентом самостоятельно или путем привлечения андеррайтеров, имеющих соответствующие полномочия на занятие данным видом деятельности в соответствии с законодательством Республики Казахстан.
<b>Сведения о платежном агенте</b>	Выплаты купонного вознаграждения и номинальной стоимости облигаций осуществляются эмитентом самостоятельно.
<b>Налогообложение</b>	Согласно Налогового Кодекса Республики Казахстан в 2011 году доходы по долговым ценным бумагам, в виде вознаграждений в случае нахождения их на дату начисления вознаграждения в официальном списке АО «Казахстанская фондовая биржа», не подлежат налогообложению у источника выплаты (согласно п.2 статьи 143; п.1, статьи 156; п.5 статьи 193; п.8 статьи 201).
<b>Права, предоставляемые облигацией ее держателю</b>	Право на получение номинальной стоимости облигации в сроки, предусмотренные настоящим проспектом выпуска облигаций; право на получение вознаграждения в сроки, предусмотренные настоящим проспектом выпуска облигаций; право на получение информации в порядке, предусмотренном законодательством Республики Казахстан; прочие права, вытекающие из права собственности на облигации в соответствии с законодательством Республики Казахстан. Право требования досрочного (полного или частичного) погашения по облигациям данного выпуска не предусмотрено.
<b>События, по наступлению которых может быть объявлен дефолт</b>	Наступление дефолта по облигациям - это полная или частичная невыплата купонного вознаграждения и (или) номинальной стоимости облигаций в течение 15 календарных дней со дня, следующего за днем окончания выплаты денежного обязательства в соответствии с данным Проспектом. В случае невыплаты эмитентом любой суммы, которую он обязан выплатить держателям облигаций в соответствии с условиями выпуска облигаций, или нарушения сроков выплаты, эмитент выплачивает держателям данных облигаций пеню на сумму неисполненного обязательства за каждый день



	<p>просрочки по ставке рефинансирования Национального Банка Республики Казахстан на дату исполнения денежного обязательства.</p> <p>Эмитент в течение 3 календарных дней с даты полной или частичной невыплаты денежного обязательства в сроки, определенные данным Проспектом, информирует держателей облигаций путем публикации информационного сообщения в газетах «Казахстанская правда» и «Егемен Казахстан», а также на официальном сайте АО «Казахстанская фондовая биржа», включая данные о факте дефолта, объеме неисполненных обязательств, причине неисполнения обязательств, порядок действий держателей облигаций по удовлетворению своих требований, включая порядок и сроки обращения с требованием к эмитенту.</p> <p>Эмитентом, в случае наступления дефолта по данным облигациям, будут предприняты все возможные меры для устранения причин, вызвавших дефолт, а также обеспечения прав держателей облигаций. Для этого соответствующим органом эмитента разрабатывается и утверждается план мероприятий по устранению причин, вызвавших дефолт.</p>
<b>Досрочное погашение</b>	По облигациям данного выпуска досрочное погашение (полное или частичное) не предусмотрено.
<b>Порядок информирования держателей облигаций о деятельности эмитента и его финансовом состоянии</b>	Эмитент информирует держателей облигаций о своей деятельности и финансовом состоянии путем публикации информационного сообщения в газетах «Казахстанская правда» и «Егемен Казахстан», а также на официальном сайте АО «Казахстанская фондовая биржа» ( <a href="http://www.kase.kz">www.kase.kz</a> ).
<b>Использование средств, полученных при размещении</b>	<p>Целями привлечения средств настоящего выпуска являются:</p> <ul style="list-style-type: none"> <li>-диверсификация и увеличение срочности источников привлеченных средств;</li> <li>-поддержание среднесрочной и долгосрочной ликвидности Банка;</li> <li>-активизация деятельности Банка в области кредитования инвестиционных проектов реального сектора экономики;</li> <li>- увеличение размера собственного капитала.</li> </ul>
<b>Ограничения (ковенанты)</b>	По облигациям данного выпуска ограничения (ковенанты) не предусмотрены.
<b>Информация об опционах</b>	Данным выпуском облигаций опционы не предусмотрены.
<b>Конвертация облигаций</b>	Конвертация облигаций не предполагается.
<b>Срок и порядок размещения облигаций</b>	Облигации размещаются в течение всего срока обращения путем подписки на неорганизованном рынке, а также путем проведения торгов на организованном рынке в соответствии с действующим законодательством Республики Казахстан. О сроках и условиях размещения среди неограниченного круга инвесторов эмитент информирует посредством публикации в газетах «Казахстанская правда» и «Егемен Казахстан», а также на сайте АО "Казахстанская фондовая биржа".
<b>Условия и порядок оплаты облигаций</b>	<p>При размещении облигаций путем подписки на неорганизованном рынке ценных бумаг, порядок и условия оплаты определяются договором купли-продажи, заключенным между эмитентом (андеррайтером) и инвестором.</p> <p>При размещении облигаций на организованном рынке ценных бумаг, порядок и условия оплаты определяются внутренними документами организатора торгов.</p>

К моменту предоставления Меморандума облигации размещены полностью.

**Прогноз источников и потоков денежных средств АО «Цеснабанк» на период обращения облигаций см. Приложение 2.**

## РАЗДЕЛ II. ОБЩИЕ СВЕДЕНИЯ ОБ ЭМИТЕНТЕ

### 1. Наименование эмитента и организационно-правовая форма его существования

Наименование эмитента		
	Полное	Сокращенное
На казахском языке	«ЦЕСНАБАНК» Акционерлік Қоғамы	«ЦЕСНАБАНК» АҚ
На русском языке	Акционерное общество «ЦЕСНАБАНК»	АО «ЦЕСНАБАНК»
На английском языке	Joint Stock Company «TSESABANK»	JSC «TSESABANK»

Изменение в наименование эмитента		
Полное наименование	Сокращенное наименование	Дата изменения
Коммерческий акционерный банк «Цеснабанк»	КАБ «Цеснабанк»	17 января 1992 г.
Акционерный банк «Цеснабанк»	АБ «Цеснабанк»	28 декабря 1993 г.
Акционерное общество открытого типа «Цеснабанк»	АООТ «Цеснабанк»	06 декабря 1998 г.
Открытое акционерное общество «Цеснабанк»	ОАО «Цеснабанк»	12 февраля 1999 г.
Акционерное общество «Цеснабанк»	АО «Цеснабанк»	26 декабря 2003 г.

### 2. Полный юридический и фактический адрес (место нахождения) эмитента и номера контактного телефона и факса, адрес электронной почты.

Резюме Банка	
Юридический адрес:	Республика Казахстан, 010000, г.Астана, пр. Победы, 29
Фактический адрес:	Республика Казахстан, 010000 г.Астана, .пр.Победы,29
Коммуникационные реквизиты:	Тел.: (7172)770 201 , факс: (7172) 770 195 Официальный web сайт: www.tsb.kz , Электронная почта: tsb@tsb.kz
Банковские реквизиты:	БИК TSESKZKA БИН 920140000084, К/с KZ48125KZT1001300336 в УУМО (ООКСП) НБ РК Кбе 14
Регистрационный номер налогоплательщика ( РНН):	РНН 031 400 063 221,
Дата первичной регистрации	17 января 1992года
Дата государственной перерегистрации	Свидетельство № 4078-1900-АО от 26.12.2003г.
Наименование органа, осуществившего государственную регистрацию ( перерегистрацию)	Министерство юстиции Республики Казахстан
Основной вид деятельности:	Банковская деятельность
Лицензии	Лицензия Агентства Республики Казахстан по регулированию и надзору финансового рынка и финансовых организаций на проведение банковских и иных операций, и деятельности на рынке ценных бумаг №1.2.74/74/29 от 12.10.2009 г. Лицензия Агентства Республики Казахстан по регулированию и надзору финансового рынка и финансовых организаций на занятие брокерской и дилерской деятельностью на рынке ценных бумаг с правом ведения счетов клиентов в качестве номинального держателя №0001100742 от 05 марта 2004 г

---

--	--

### **3. История образования и деятельности эмитента. Цель создания эмитента и основные виды его деятельности.**

АО «Цеснабанк» был создан в январе 1992 года как Коммерческий акционерный банк «Цеснабанк». Зарегистрирован в Министерстве юстиции Республики Казахстан **17 января 1992 г.**

#### **1996 год**

- Банком заключено соглашение с Центральноазиатско-Американским Фондом Поддержки Предпринимательства (Азиатская Кредитная Компания) по финансированию малого и среднего бизнеса.

#### **1997 год**

- Международным аудитом на дальнейшей ежегодной основе дается безусловное заключение о финансовой устойчивости Банка.

#### **1998 год**

- Открыта кредитная линия Азиатского Банка Развития для сельскохозяйственного сектора и кредитная линия Европейского Банка Реконструкции и Развития.
- Подписано кредитное соглашение с Всемирным Банком по проекту Постприватизационной поддержки сельского хозяйства.

#### **1999 год**

- Банк принимал участие в программе институционального развития «Твиннинг» Всемирного Банка с банком «Рабобанк» (Нидерланды). Специалисты Банка проходили обучение, стажировку по 3 направлениям: стратегии, финансовому менеджменту и информационным технологиям.

#### **2000 год**

- Банк стал членом Казахстанского фонда гарантирования (страхования) вкладов физических лиц, что является подтверждением финансовой устойчивости Банка.

#### **2001 год**

- По заключению Правления Национального Банка Республики Казахстан Банк признан выполнившим требования «Правил о порядке перехода банков второго уровня к международным стандартам».

#### **2002 год**

- Банк признан лучшим среди казахстанских банков второго уровня, участвующих в реализации кредитной линии Всемирного банка по проекту Постприватизационной поддержки сельского хозяйства.

#### **2003 год**

- Решением Биржевого Совета Казахстанской фондовой биржи акции Банка включены в официальный список ценных бумаг KASE категории «А».
- Цеснабанк отмечен Европейским банком Реконструкции и Развития как банк, имеющий самый качественный кредитный портфель.
- По заключению Правления Национального Банка Республики Казахстан Банк признан перешедшим к Международным стандартам бухгалтерского учета в части автоматизации банковских информационных технологий.

#### **2004 год**

- Банк принят в качестве ассоциированного члена Международной платежной системы VISA и члена Казахстанского фонда гарантирования ипотечных кредитов.
- Банк становится соучредителем АО «Дербес Секьюритиз» (преобразованным в АО «Цесна Капитал») с долей участия 23%, увеличив свою долю в 2007 году до 49%. Основным видом деятельности данной компании является брокерско – дилерская деятельность, управление инвестиционным портфелем, информационно - аналитическая деятельность.

#### **2005 год**

- Агентство Республики Казахстан по регулированию и надзору финансового рынка и финансовых организаций дало согласие АО «Корпорация «Цесна» на приобретение статуса Банковского холдинга АО «Цеснабанк».
- Банком осуществлён выпуск международных платежных карт VISA.

#### **2006 год**

- Двенадцать международных финансовых институтов стали участниками синдиката, одобрявшего привлечение Цеснабанком займа на 22 млн. долларов для финансирования экспортно-импортных контрактов клиентов Банка.
- Банк зарегистрировал первую облигационную программу на сумму 15 млрд. тенге, в рамках которой осуществлены 4 выпуска облигаций.
- Банк и Агентство по регулированию и надзору финансового рынка и финансовых организаций подписали двусторонний меморандум «О сотрудничестве и взаимодействии по вопросам повышения прозрачности деятельности АО «Цеснабанк».
- По итогам маркетинговых программ платежной системы «VISA International» Банк получил награду за «Лучшее рекламное освещение акций VISA».
- Банк осуществил привлечение синдицированного займа на сумму 50 млн. долларов США.
- Банк занял первое место в рейтинге 43 лучших пунктов обслуживания Western Union, находящихся на территории Казахстана.
- Банк вступил в Организацию юридических лиц «Ассоциация налогоплательщиков Казахстана».

#### **2007 год**

- В январе 2007 года Банк создал дочернее предприятие «Tsesna International B.V., являющееся компанией специального назначения, для привлечения финансовых ресурсов на международных рынках капитала и предоставления данных ресурсов Банку.
- Банком осуществлен дебютный выпуск еврооблигаций на сумму 125 млн. долларов США с купоном 9,875% и погашением в 2010 году.
- В состав Совета директоров избраны два независимых директора-нерезидента Республики Казахстан с большим опытом работы в таких международных финансовых институтах как HSBC и EBRD.
- Журнал «Euromoney» признал Цеснабанк одним из банков с лучшим менеджментом в Центральной, Восточной Европе и Центральной Азии в номинации «Best Managed Companies 2007».
- Банком подписано соглашение о синдицированном займе на сумму 54 млн. долларов США.
- Официально зарегистрировано представительство Банка в г. Москве, Россия.
- Банк удостоен номинации «Лучший пункт по качеству обслуживания» Регионального Представительства Компании «Western Union Financial Services, GmbH» по странам Средней Азии.

#### **2008 год**

- Банк принял участие в программе Фонда развития малого предпринимательства (ФРМП) по выделению денежных средств на поддержку малого и среднего бизнеса.
- АО «Цеснабанк» и АО «Государственная страховая корпорация по страхованию экспортных кредитов и инвестиций» подписали Меморандум о взаимном сотрудничестве.
- Уставный капитал Банка увеличен на 2 млрд. тенге.
- Банк успешно осуществил погашение синдицированного займа на сумму 16 млн. долларов США.



- Министерством образования и науки РК за активную благотворительную помощь Банк был удостоен премии «Меценат года – 2008».
- Банк подписал соглашения о партнерстве с Правительством РК, АО «Казына» и АО «Казахстанская Ипотечная Компания», на основании которого АО «Казына» разместило срочный банковский вклад для поддержания финансирования строительных объектов в г. Астане.

#### **2009 год**

- Банк успешно освоил средства второго транша Стабилизационной Программы финансирования проектов малого и среднего бизнеса, реализуемой через АО «Фонд развития предпринимательства «Даму».
- Успешно освоены средства двух траншей, выделенные через Фонд национального благосостояния «Самрук-Казына» в рамках программы рефинансирования ипотечных займов.
- Банк погасил часть внутренних долговых обязательств, а именно облигаций третьего выпуска объемом 5 млрд. тенге, сроком обращения 3 года и фиксированной купонной ставкой 8%, что составило 27% от объема размещенных на внутреннем рынке долговых ценных бумаг.
- Банк подписал Соглашение о кредитной линии с экспортно-кредитным агентством Канады Export Development Canada (EDC) на сумму \$13 млн. с целью финансирования экспорта оборудования канадских производителей в Республику Казахстан.
- Банк осуществил внедрение собственного Процессингового центра.
- Банком осуществлено успешное погашение синдицированного займа на сумму 16 млн. долларов США.
- Банк выбран в качестве расчётной организации на товарной бирже «Евразийская торговая система».
- В целях решения проблем на рынке недвижимости и своевременной организации финансирования завершения строительства объектов жилья между Банком и АО «Фонд национального благосостояния «Самрук-Казына» было заключено Соглашение о взаимодействии между АО «Фонд национального благосостояния «Самрук-Казына» и банками второго уровня по решению проблем на рынке недвижимости.
- Банк осуществил обратный выкуп и аннулирование еврооблигаций на общую сумму 66 674 тыс. долларов США с целью оптимального распределения по времени погашений долговой нагрузки Банка.

#### **2010 год**

- Банк осуществил плановое погашение выпуска 3-летних еврооблигаций на сумму 125 млн. долларов США.
- В мае 2010 года Банк получил разрешение на приобретение дочерней организации – АО «Дочерняя организация АО «Цеснабанк» страховая компания «Цесна Гарант», которая занимается страховой деятельностью.
- Банку присуждены награды ведущих мировых финансовых институтов, Citigroup и Commerzbank AG, за сотрудничество в области корреспондентских отношений и высокое качество платежей.
- Банк завершил проект по внедрению современного контакт-центра.
- Банк завершил внедрение SAP ERP.
- Банк получил разрешение на приобретение статуса крупного участника страховой компании Цесна Гарант.
- Банк увеличил уставный капитал на 5 млрд. тенге.

#### **2011 год.**

- Цеснабанк назван лучшим партнёром Системы денежных переводов «ЛИДЕР» по итогам 2010 г.

АО «Цеснабанк» - единственный коммерческий банк Казахстана с головным офисом в г. Астане. Цеснабанк был основан в 1992 году в г. Целиноград. За 19 лет Банк стал узнаваемым, стабильным, динамично развивающимся финансовым институтом. С момента основания Банк придерживается принципов универсальности и эффективности, удовлетворяя индивидуальные потребности каждого

клиента в широком спектре банковских услуг. Заслуженную репутацию надёжного и устойчивого финансового учреждения признали как клиенты банка в Казахстане, так и его партнёры за рубежом. Цеснабанк обеспечивает доступность и достоверность информации для потенциальных инвесторов, клиентов и других заинтересованных лиц.

Дальнейшую стратегию развития Банк видит в сохранении устойчивых позиций на финансовом рынке, а также постоянного повышения качества предоставляемых услуг и обслуживания клиентов.

Цеснабанк оказывает широкий спектр банковских услуг, в числе которых открытие и обслуживание текущих счетов, международных пластиковых карт VISA, открытие и ведение срочных вкладов, кредитование физических и юридических лиц, продажа дорожных чеков American Express, денежные переводы, услуги сейфового депозитария, кастодиальные услуги и др.

В настоящее время филиальная сеть Банка представлена 19 филиалами и 90 пунктами обслуживания клиентов в областных и региональных центрах Казахстана.

**Основными целями создания и деятельности Банка являются:**

- содействие формированию и дальнейшему развитию рыночной экономики в Казахстане;
- осуществление финансовой деятельности, способствующей становлению и развитию различных отраслей, секторов экономики и социальной сферы;
- осуществление и расширение спектра, а также качества банковских услуг в соответствии с международными нормами, стандартами и законодательством Республики Казахстан.

**4. Сведения о наличии рейтингов от международных и/или отечественных рейтинговых агентств, присвоенных эмитенту и/или его ценным бумагам.**

**Moody's Investors Service**

Рейтинг по долгосрочным банковским депозитам в иностранной валюте: **Сaa1**

Рейтинг по краткосрочным банковским депозитам в иностранной валюте: **Not-Prime**

Рейтинг финансовой устойчивости банка: **E**

Прогноз: **Стабильный**

**Standard & Poor`s**

Кредитный рейтинг контрагента: **B-/C**

Рейтинг депозитных сертификатов: **B-/C**

Прогноз: **Стабильный**

**АО «Рейтинговое агентство РФЦА»**

Долгосрочный рейтинг долговых обязательств второго выпуска субординированных облигаций (НИН KZP02Y07C366) в пределах второй облигационной программы: **BBB3**

Краткосрочный рейтинг: **P3**

Прогноз: **Стабильный**

**5. Сведения о лицензиях, на основании которых эмитент осуществляет свою деятельность.**

Информация представлена в п.2

**6. Наименования, даты регистрации, юридические и фактические адреса (места нахождения) всех филиалов и представительств эмитента.**

АО «Цеснабанк» имеет обширную филиальную сеть практически во всех регионах Казахстана и насчитывает 19 филиалов. Имеет также 2 представительства: в Республике Казахстан (г.Астана) и в Российской Федерации (г. Москва)

Наименование	Дата регистрации (перерегистрации)	Место нахождения и почтовый адрес
Акмолинский филиал АО «Цеснабанк»	20.06.2005г.	Республика Казахстан, г. Кокшетау, ул. Ауэзова, 151
Актюбинский филиал АО «Цеснабанк»	02.03.2006г.	Республика Казахстан, г. Актюбе, ул. Братьев Жубановых, 278 А

Алматинский филиал АО «Цеснабанк»	25.07.93г. ( 07.06.04г.)	Республика Казахстан, г. Алматы, ул. Кабанбай батыра, 134
Алматинский областной филиал АО «Цеснабанк»	24.09.2007г.	Алматинская обл., Карасайский р-н, с. Таусамалы, ул.Кунаева, 46
Атырауский филиал АО «Цеснабанк»	09.01.2006г.	Республика Казахстан, г. Атырау, ул. Абая, 28б
Восточно-Казахстанский филиал АО «Цеснабанк»	14.01.05г.	Республика Казахстан, г. Усть - Каменогорск, ул. Кабанбай батыра, 120/1
Жамбылский филиал АО «Цеснабанк»	14.05.2007г.	Республика Казахстан, г. Тараз, ул. Айтеке би, 10
Западно – Казахстанский филиал АО «Цеснабанк»	12.12.2006г.	Республика Казахстан, г. Уральск, ул. Г.Караша, 31
Карагандинский филиал АО «Цеснабанк»	21.05.04г.	Республика Казахстан, г. Караганда, ул. Чкалова, 7/4
Костанайский филиал АО «Цеснабанк»	31.05.96г. ( 30.04.04г. )	Республика Казахстан, г. Костанай, ул. Дулатова, 58
Кызылординский филиал АО «Цеснабанк»	05.06.2007г.	Республика Казахстан, г. Кызылорда, ул. Айтеке би, 12
Мангистауский филиал АО «Цеснабанк»	17.01.2006г.	Республика Казахстан, г. Актау, м-н 15, 67а
Павлодарский филиал АО «Цеснабанк»	26.06.97г. ( 29.04.04г.)	Республика Казахстан, г.Павлодар, ул. Академика Сатпаева,154
Северо-Казахстанский филиал АО «Цеснабанк»	12.01.2005	Республика Казахстан г. Петропавловск , ул.Жамбыла, 194а
Степногорский филиал АО «Цеснабанк»	26.06.97г. ( 19.04.04г. )	Республика Казахстан, Акмолинская обл., г.Степногорск, микрорайон 4, д. 86а
Столичный филиал АО «Цеснабанк»	20.07.04г.	Республика Казахстан, г. Астана, ул. Бейбитшилик,43
Филиал АО «Цеснабанк» г.Семей	21.11.2008г.	Республика Казахстан, г. Семей, ул. Интернациональная, 36а
Южно – Казахстанский филиал АО «Цеснабанк»	22.12.2006г.	Республика Казахстан, г. Шымкент, ул. Желтоксан, 9/1
Экибастузский филиал	02.08.2010г.	Республика Казахстан, Павлодарская обл., г. Экибастуз, ул. Мәшһүр Жүсіп, 92/1
Представительство АО «Цеснабанк» в г. Астана «Финансовый дом «Цесна»	25.03.11г.	Республика Казахстан, г. Астана, ул. Сары- Арка, 15
Представительство АО «Цеснабанк» в г. Москва	23.11.2007г.	Российская Федерация, г. Москва, ул. Мясницкая, 16, к.608

## 7. Акционерный капитал.

Виды акций	Количество (шт.) по состоянию на 01.04.11г.
<b>Объявленные, в том числе</b>	<b>30 000 000</b>
Простые	27 500 000
Привилегированные	2 500 000
<b>Размещенные, в том числе</b>	<b>23 000 000</b>
Простые	20 500 000
Привилегированные	2 500 000

Все акции размещены по номинальной стоимости 1 000 тенге и оплачивались деньгами. Собственники акций имеют все права в соответствии с законодательством Республики Казахстан и уставом банка.

По состоянию на 01.04.11г. выкупленных Банком акций, а также находящихся в собственности дочерних организаций, не имеется.

## 8. Избранные финансовые данные.

млн. тг.

	01.01.2009	01.01.2010	01.01.2011	01.04.2011*

Активы	135 648	175 316	226 174	265 236
Обязательства	120 582	159 663	204 839	241 153
Уставный капитал** (оплаченные акции)	17 872	18 000	23 000	23 000
Средневзвешенное количество простых акций (шт.)	13 510 231	15 489 855	15 623 288	20 500 000
Чистая прибыль (убыток)	(4 537)	506	686	233
Прибыль (убыток) на 1 простую акцию (тенге)	(336)	33	44	11,4
Размер дивидендов на одну простую акцию (тенге)***	-	-	-	-
Размер дивидендов на одну привилегированную акцию (тенге)	100	100	100	100

\* - Не аудировано.

\*\* - В соответствии с требованиями уполномоченного органа.

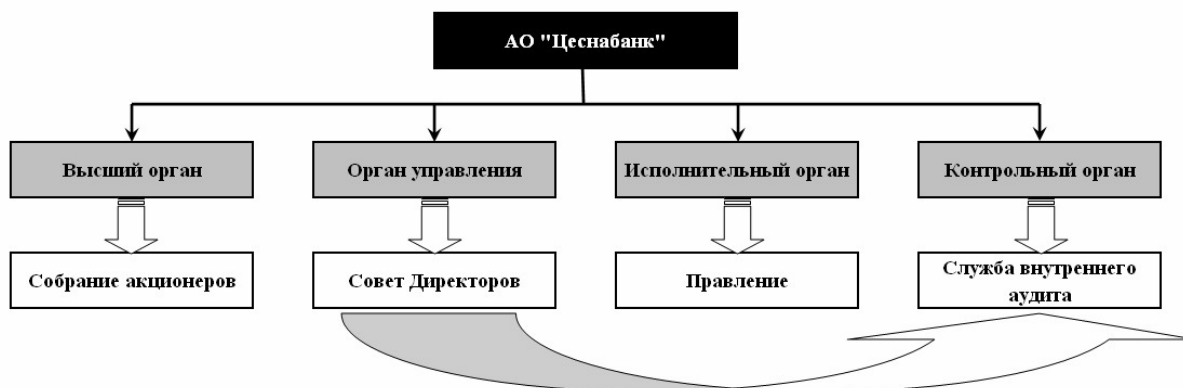
\*\*\* - Дивиденды по простым акциям в данном периоде не выплачивались.

## РАЗДЕЛ III. УПРАВЛЕНИЕ И АКЦИОНЕРЫ

### 1. Структура органов управления эмитента.

Органами Банка являются:

1. Высший орган – Общее Собрание Акционеров;
2. Орган управления - Совет Директоров Банка;
3. Исполнительный орган – Правление Банка;
4. Контрольный орган - Служба Внутреннего Аудита (Департамент аудита).



#### 1) Общее собрание акционеров.

К исключительной компетенции **Общего собрания акционеров** относятся следующие вопросы:

- 1) внесение изменений и дополнений в Устав Банка или утверждение его в новой редакции;
- 2) утверждение Кодекса корпоративного управления, а также изменение и дополнение в него;

- 3) добровольная реорганизация и ликвидация Банка, в соответствии с действующим законодательством Республики Казахстан;
- 4) принятие решения об изменении количества объявленных акций Банка;
- 5) определение условий и порядка конвертирования ценных бумаг Банка, а также их изменение;
- 6) определение количественного состава и срока полномочий счетной комиссии, избрание ее членов и досрочное прекращение их полномочий;
- 7) определение количественного состава, срока полномочий Совета директоров Банка, избрание его членов и досрочное прекращение их полномочий, а также определение размера и условий выплаты вознаграждений членам Совета директоров;
- 8) определение аудиторской организации, осуществляющей аудит Банка;
- 9) утверждение годовой финансовой отчетности;
- 10) утверждение порядка распределения чистого дохода Банка за отчетный финансовый год, принятие решения о выплате дивидендов по простым акциям и утверждение размера дивиденда по итогам года в расчете на одну простую акцию Банка;
- 11) принятие решения о невыплате дивидендов по простым и привилегированным акциям Банка при наступлении случаев, предусмотренных действующим законодательством;
- 12) принятие решения об участии Банка в создании или деятельности иных юридических лиц путем передачи части или нескольких частей активов, в сумме составляющих двадцать пять и более процентов от всех принадлежащих Банку активов;
- 13) определение формы извещения Банком акционеров о созыве Общего собрания акционеров и принятии решения о размещении такой информации в средствах массовой информации;
- 14) утверждение методики определения стоимости акции при их выкупе Банком и изменений к ней;
- 15) утверждение повестки дня Общего собрания акционеров;
- 16) определение порядка предоставления акционерам информации о деятельности Банка, в том числе определение средства массовой информации;
- 17) введение и аннулирование «золотой акции»;
- 18) иные вопросы, принятие решений по которым в соответствии с законодательством и Уставом отнесено к исключительной компетенции Общего собрания акционеров.

## **2) Совет Директоров**

Совет Директоров осуществляет общее руководство деятельностью Банка, за исключением решения вопросов, отнесенных законодательством и Уставом к исключительной компетенции Общего собрания акционеров.

К исключительной компетенции Совета Директоров относятся следующие вопросы:

- 1) определение приоритетных направлений деятельности Банка;
- 2) принятие решения о созыве годового и внеочередного Общих собраний акционеров;
- 3) принятие решения о размещении (реализации), в том числе о количестве размещаемых (реализуемых) акций в пределах количества объявленных акций, способе и цене их размещения (реализации);
- 4) принятие решения о выкупе Банком размещенных акций или других ценных бумаг и цене их выкупа;
- 5) предварительное утверждение годовой финансовой отчетности Банка;
- 6) назначение, определение срока полномочий корпоративного секретаря, досрочное прекращение его полномочий, а также определение размера должностного оклада и условий вознаграждения корпоративного секретаря;
- 7) определение условий выпуска облигаций и производных ценных бумаг Банка;
- 8) определение количественного состава, срока полномочий Правления, избрание его руководителя и членов, а также досрочное прекращение их полномочий;
- 9) определение размеров должностных окладов и условий оплаты труда и премирования руководителя и членов Правления;
- 10) определение порядка работы службы внутреннего аудита, размера и условий оплаты труда и премирования работников службы внутреннего аудита;
- 11) определение размера оплаты услуг оценщика и аудиторской организации;

- 12) утверждение документов, регулирующих внутреннюю деятельность банка, Бюджета, штатного расписания, и размера премий работников Банка (за исключением документов, принимаемых Правлением в целях организации деятельности Банка), в том числе внутреннего документа, устанавливающего условия и порядок проведения аукционов и подписки ценных бумаг общества;
- 13) принятие решения о создании и закрытии филиалов и представительств Банка и утверждение положения о них, принятие решения об открытии и закрытии Расчетно – кассовых отделов;
- 14) принятие решения об участии Банка в создании и деятельности других организаций;
- 15) увеличение обязательств Банка на величину, составляющую десять и более процентов размера его собственного капитала;
- 16) выбор регистратора Банка в случае расторжения договора с прежним регистратором;
- 17) определение информации об обществе или его деятельности, составляющей служебную, коммерческую или иную охраняемую законом тайну;
- 18) принятие решения о заключении крупных сделок и сделок, в совершении которых Банк имеет заинтересованность;
- 19) иные вопросы, не относящиеся к исключительной компетенции Общего собрания акционеров.

### 3) Правление Банка

Правление Банка является коллегиальным исполнительным органом Банка и осуществляет руководство текущей его деятельностью. Правление выполняет решения Общего собрания акционеров и Совета Директоров, действует от имени Банка, представляет его интересы, совершает сделки в порядке, установленном законодательством Республики Казахстан.

Правление осуществляет следующие функции:

- 1) разрабатывает и вносит на обсуждение Совета директоров Банка Стратегию развития Банка;
- 2) утверждает внутренние документы, разработанные в целях организации деятельности Банка, в том числе утверждает внутренние правила Банка, определяющие структуру, задачи, функции и полномочия подразделений Банка, за исключением документов и правил, утверждение которых отнесено законодательством к компетенции иных органов Банка;
- 3) утверждает план капитальных вложений Банка;
- 4) представляет финансовую отчетность (бухгалтерский баланс, отчет о доходах и расходах, отчет о движении денег и иную отчетность в соответствии с законодательством Республики Казахстан о бухгалтерском учете и финансовой отчетности) Совету директоров и Общему собранию акционеров в порядке, определенном законодательством Республики Казахстан и настоящим Уставом;
- 5) определяет размеры (устанавливает лимиты) займов (гарантий, поручительств), предоставляемых Банком третьим лицам в соответствии с внутренними документами Банка, за исключением вопросов, отнесенных к исключительной компетенции иных органов Банка;
- 6) принимает решения о назначении (избрании) первых руководителей филиалов и представительств Банка в порядке, установленном законодательством Республики Казахстан;
- 7) утверждает штаты Банка, утверждает правила внутреннего трудового распорядка, внутренние правила, регламентирующие наложение взысканий и предоставление поощрений в пределах его компетенции;
- 8) осуществляет иные функции, не противоречащие законодательству Республики Казахстан, настоящему Уставу, и не отнесенные к компетенции других органов Банка.

**4) Служба Внутреннего Аудита** образована с целью осуществления контроля финансово-хозяйственной деятельности Банка и представлена Департаментом аудита.

Служба внутреннего аудита осуществляет свою деятельность в соответствии с требованиями законодательства Республики Казахстан и внутренними документами, регламентирующими деятельность службы внутреннего аудита в Банке.

Работники службы внутреннего аудита не могут быть избраны в состав Совета Директоров и Правления.

Служба внутреннего аудита непосредственно подчиняется Совету директоров и отчетывается перед ним о своей работе.



Служба внутреннего аудита вправе в любое время по собственной инициативе, по решению Общего собрания акционеров, Совета директоров проводить проверки с целью контроля финансово-хозяйственной деятельности Банка.

Служба внутреннего аудита обладает для этой цели правом безусловного доступа ко всей документации Банка.

### 5) Служба Комплаенс:

- 1) осуществляет контроль соответствия деятельности Банка на финансовом рынке законодательству Республики Казахстан;
- 2) осуществляет мониторинг операций, подлежащих финансовому мониторингу в целях противодействия отмыванию денег, полученных преступным путем, и финансированию терроризма в соответствии с требованиями законодательства Республики Казахстан;
- 4) осуществляет мониторинг всех внутренних нормативных документов Банка на соответствие законодательству Республики Казахстан, регулирующему деятельность Банка на финансовых рынках;
- 5) разрабатывает внутреннее руководство для персонала Банка о комплаенс - риске посредством утверждения внутренних политик и процедур.

### 2. Члены совета директоров.

ФИО и год рождения члена Совета Директоров	Занимаемые должности в настоящее время и за последние три года в хронологическом порядке	Доля участия в уставном капитале Эмитента (в %)	Доля участия в уставном капитале дочерних и зависимых организаций (в %)
Еденбаев Еркегали Серикович, 1975г.	<ul style="list-style-type: none"> <li>• Председатель Совета Директоров АО «Цеснабанк» (с 29.04.08г. по настоящее время);</li> <li>• Председатель Совета Директоров АО «Цесна Капитал» (с 01.02.11г. по настоящее время);</li> <li>• Член Совета Директоров АО «Цесна Капитал» (с 17.03.08г. по 31.01.11г.);</li> <li>• Член Совета Директоров АО «Корпорация «Цесна» (с 05.10.10г. по настоящее время);</li> <li>• Председатель Правления АО «Корпорация «Цесна» (с 01.03.08г. по настоящее время);</li> <li>• Независимый Директор АО «КазАгроФинанс» (с 30.12.09г. по настоящее время);</li> <li>• Член Совета Директоров АО «Кандыгагашская ГТЭС-100» (с 01.09.08г. по 22.12.09г.);</li> <li>• Независимый Директор АО «Государственный фонд социального страхования» (с 28.05.08г. по настоящее время);</li> <li>• Член Наблюдательного Совета ТОО «Пивоваренная компания «DERBES» (с 06.03.08г. 28.05.09г.)</li> </ul>	-	-
Жаксыбек Дәурен Әділбекұлы, 1978г.	<ul style="list-style-type: none"> <li>▪ Член Совета Директоров АО «Цеснабанк» (с 12.04.07г. по настоящее время);</li> <li>▪ Председатель Правления АО «Цеснабанк» (с 22.11.06г. по настоящее время);</li> <li>▪ Член Совета Директоров АО «Цесна Капитал» (с 31.01.11г. по настоящее время);</li> <li>▪ Председатель Совета Директоров АО «Дочерняя организация АО «Цеснабанк» Страховая компания «Цесна Гарант» (с 15.09.09г. по настоящее время);</li> </ul>	-	-

	<ul style="list-style-type: none"> <li>▪ Член Совета Директоров – Независимый Директор АО «НПФ «Ұлар Үміт» (с 13.04.09г. по 30.06.09г.);</li> <li>▪ Член Совета Директоров – Независимый Директор АО «ООИУПА «Жетысу» (с 10.03.09г. по 30.06.09г.);</li> <li>▪ Член Совета Директоров – Независимый Директор АО «Астана-Финанс» (с 30.11.07г. по 30.06.09г.);</li> <li>▪ Член Совета Директоров – Независимый Директор АО «Казахстанская фондовая биржа» (с 23.08.07г. по 19.11.08г.);</li> <li>▪ Председатель Наблюдательного Совета ТОО «Медет–Холдинг» (с 04.05.05г. по настоящее время)</li> </ul>		
Мещеряков Николай Ильич, 1956г.	<ul style="list-style-type: none"> <li>▪ Член Совета Директоров АО «Цеснабанк» (с 21.11.08г. по настоящее время);</li> <li>▪ Председатель Правления ТОО «Концерн «Цесна – Астык» (с 2000г. по настоящее время);</li> <li>▪ Председатель Совета Директоров АО «Атамекен – Агро» (с 23.11.09г. по настоящее время);</li> <li>▪ Член Совета Директоров АО «Голд Продукт» (с 29.08.08г. по настоящее время);</li> <li>▪ Член Совета Директоров АО «Корпорация «Цесна» (с 31.08.07г. по настоящее время)</li> </ul>	0,0001	-
Фогель Виктор Генрихович, 1948г.	<ul style="list-style-type: none"> <li>▪ Член Совета Директоров АО «Цеснабанк» (с 12.04.07г. по настоящее время);</li> <li>▪ Председатель Правления ТОО «Медет-Холдинг» (с 01.02.06г. по настоящее время);</li> <li>▪ Первый заместитель Председателя Правления ТОО «Газета «Инфо-Цес» (с 27.06.05г. по настоящее время)</li> </ul>	0,0001	-
Бабаян Эдуард Гетенович, 1956г.	<ul style="list-style-type: none"> <li>▪ Член Совета Директоров - Независимый Директор АО «Цеснабанк» (с 04.06.07г. по настоящее время);</li> <li>▪ Председатель Наблюдательного Совета ТОО «Футбольный клуб «Цесна» (с 01.07.09г. по настоящее время);</li> <li>▪ Президент ТОО «Пивоваренная компания «Дербес» (с 22.12.05г. по 30.04.09г.);</li> </ul>	-	-
Яцек Бжезински, 1955г.	<ul style="list-style-type: none"> <li>▪ Член Совета Директоров- Независимый Директор АО «Цеснабанк» (с 02.07г. по настоящее время);</li> <li>▪ Независимый Директор Совета Директоров «Банк Развития Казахстана» г. Астана (с 09.08г. по настоящее время);</li> <li>▪ Член Наблюдательного Совета Volksbank г.Львов Украина (с 04.07г. по настоящее время);</li> <li>▪ Независимый консультант корпоративных клиентов Volksbanken International AG, Вена (с 02.06г. по настоящее время);</li> </ul>	-	-

Размер вознаграждения членам Совета Директоров Банка за последний год составил 8 566, 3 тыс. тг.

### 3. Исполнительный орган эмитента.





ФИО и год рождения члена Правления	Занимаемые должности в настоящее время и за последние три года	Доля в уставном капитале Эмитента (в %)	Доля участия в уставном капитале дочерних и зависимых организаций (в %)
Жаксыбек Дәурен Әділбекұлы, 1978г.	<ul style="list-style-type: none"> <li>▪ Член Совета Директоров АО «Цеснабанк» (с 12.04.07г. по настоящее время);</li> <li>▪ Председатель Правления АО «Цеснабанк» (с 22.11.06г. по настоящее время);</li> <li>▪ Член Совета Директоров АО «Цесна Капитал» (с 31.01.11г. по настоящее время);</li> <li>▪ Председатель Совета Директоров АО «Дочерняя организация АО «Цеснабанк» Страховая компания «Цесна Гарант» (с 15.09.09г. по настоящее время);</li> <li>▪ Член Совета Директоров – Независимый Директор АО «НПФ «Ұлар Үміт» (с 13.04.09г. по 30.06.09г.);</li> <li>▪ Член Совета Директоров – Независимый Директор АО «ООИУПА «Жетысу» (с 10.03.09г. по 30.06.09г.);</li> <li>▪ Член Совета Директоров – Независимый Директор АО «Астана-Финанс» (с 30.11.07г. по 30.06.09г.);</li> <li>▪ Член Совета Директоров – Независимый Директор АО «Казахстанская фондовая биржа» (с 23.08.07г. по 19.11.08г.);</li> <li>▪ Председатель Наблюдательного Совета ТОО «Медет–Холдинг» (с 04.05.05г. по настоящее время)</li> </ul>	-	-
Алдашов Марс Бактиярович, 1977г.	<ul style="list-style-type: none"> <li>▪ Заместитель Председателя Правления АО «Цеснабанк» (с 04.07.07г. по настоящее время);</li> <li>▪ И.о. Заместителя Председателя Правления АО «Цеснабанк» (с 21.05.07г. по 03.07.07г.);</li> <li>▪ Независимый Директор Совета Директоров АО «Инвестиционный фонд Казахстана» (с 04.04.11г. по настоящее время);</li> <li>▪ Член Совета Директоров АО «Дочерняя организация АО «Цеснабанк» Страховая компания «Цесна Гарант» (с 15.09.09г. по настоящее время);</li> <li>▪ Председатель Правления АО «Дочерняя организация АО «Цеснабанк» Страховая компания «Цесна Гарант» (с 23.10.09г. по 21.02.11г.)</li> </ul>	-	-
Бойко Ольга Алексеевна, 1957г.	<ul style="list-style-type: none"> <li>▪ Заместитель Председателя Правления АО «Цеснабанк» (с 06.02.09г. по настоящее время);</li> <li>▪ И.о. Заместителя Председателя Правления (с 20.11.08г. по 05.02.09г.);</li> <li>▪ Управляющий Директор (с 30.10.06г. по 19.11.08г.);</li> </ul>	-	-

Балкенов Самат Балкенович, 1976г.	<ul style="list-style-type: none"> <li>▪ Заместитель Председателя Правления АО «Цеснабанк» (с 22.11.06г. по настоящее время);</li> <li>▪ Управляющий Директор Tsesna International B.V. (с 03.01.07г. по настоящее время)</li> </ul>	-	-
Батырбекова Жамила Болатовна, 1977г.	<ul style="list-style-type: none"> <li>▪ Управляющий Директор - Член Правления АО «Цеснабанк» (с 01.09.09г. по настоящее время);</li> <li>▪ Управляющий Директор (с 24.08.09г. по 31.08.09г.);</li> <li>▪ Финансовый Директор (с 03.12.07г. по 23.08.09г.)</li> </ul>	-	-
Нургазин Мурат Маралович, 1973г.	<ul style="list-style-type: none"> <li>▪ Заместитель Председателя Правления АО «Цеснабанк» (с 03.12.10г. по настоящее время);</li> <li>▪ Советник Председателя Правления Аппарата Председателя Правления (с 15.11.10г. по 02.12.10г.);</li> <li>▪ Управляющий Директор Департамента малого и среднего бизнеса АО «Банк Центр Кредит» (с 12.04.10г. по 01.11.10г.);</li> <li>▪ Управляющий Директор Департамента поддержки и развития бизнеса АО «Банк Центр Кредит» (с 01.09.08г. по 11.04.10г.);</li> <li>▪ Управляющий Директор Департамента малого и среднего бизнеса АО «Банк Центр Кредит» (с 07.06.05г. по 30.08.08г.)</li> </ul>	-	-
Ордабаев Галым Жуманович, 1955г.	<ul style="list-style-type: none"> <li>▪ Заместитель Председателя Правления АО «Цеснабанк» (с 23.10.06г. по настоящее время);</li> <li>▪ Председатель Совета Директоров АО «Авиакомпания «Ак Сункар» (с 25.12.08г. по настоящее время)</li> </ul>	-	-
Шадықұл Дархан Қылышбекұлы, 1972г.	<ul style="list-style-type: none"> <li>▪ Управляющий Директор - Член Правления АО «Цеснабанк» (с 09.12.08г. по настоящее время);</li> <li>▪ Управляющий Директор (с 06.11.07г. по 08.12.08г.);</li> <li>▪ Управляющий Директор ТОО «Meridian Capital» (с 26.07.07г. по 26.09.07г.);</li> <li>▪ Генеральный Директор ТОО «VI-Estate» (с 12.03.07г. по 02.07.07г.).</li> </ul>	-	-
Шаймерденова Сауле Сансызбаевна, 1968г.	<ul style="list-style-type: none"> <li>▪ Управляющий Директор - Член Правления АО «Цеснабанк» (с 03.02.09г. по настоящее время);</li> <li>▪ И.о. Управляющего Директора- Члена Правления (с 20.11.08г. по 02.02.09г.);</li> <li>▪ Исполнительный Директор (с 11.03.08г. по 19.11.08г.);</li> <li>▪ Директор Департамента аудита (с 07.02.07г. по 10.03.08г.)</li> </ul>	-	-

Размер вознаграждения и бонусов членам исполнительного органа эмитента за последний год составил 111 758, 6 тыс.тг.

#### 4. Организационная структура.

##### 1) Организационная структура

Схема организационной структуры Банка дана в **Приложении 3** к данному инвестиционному Меморандуму.

АО «Цеснабанк» состоит из головного Банка, 19 филиалов, 2 представительств. Филиалы Банка представлены практически во всех регионах Республики Казахстан, что позволяет качественно и своевременно предоставлять населению все виды банковских услуг.

**2) Данные о структурных подразделениях головного Банка и их руководителях** представлены в таблице:

<b>Руководство</b>	<b>Фамилия, имя, отчество, год рождения</b>
Председатель Правления	Жақсыбек Дәурен Әділбекұлы, 1978г
Заместитель Председателя Правления	Алдашов Марс Бактиярович, 1977 г.
Заместитель Председателя Правления	Бойко Ольга Алексеевна, 1957г.
Заместитель Председателя Правления	Балкенов Самат Балкенович, 1976г.
Заместитель Председателя Правления	Нургазин Мурат Маралович, 1973г.
Заместитель Председателя Правления	Ордабаев Галым Жуманович, 1955г
Управляющий Директор – член Правления	Батырбекова Жамила Болатовна, 1977г.
Управляющий Директор – член Правления	Шадькүл Дархан Қылышбекұлы, 1972г.
Управляющий Директор – член Правления	Шаймерденова Сауле Сансызбаевна, 1968г.
<b>Региональная Дирекция</b>	
Управляющий Директор	Нургалиев Алмас Максатович, 1974г.
Управляющий Директор	Толеубеков Ержан Алшимбекович, 1969г.
Управляющий Директор	Шайзин Нурмуханбет Кайыржанович, 1969г.
Управляющий Директор	Максут Нурлан Махсұтулы, 1961г.
Управляющий Директор	Отарбеков Бахыт Джумагельдиевич, 1951 г.
<b>Наименование подразделения</b>	<b>ФИО руководителя подразделения, год рождения</b>
Департамент розничного кредитования	вакансия

Департамент розничных операционных продуктов	Джалмуратова Асемгуль Еслямгалиевна, 1978г.
Департамент бухгалтерского учета и отчетности	Багаутдинова Наталья Марксовна, 1967г. – главный бухгалтер,
Департамент Казначейства	Абдушев Азамат Куанович, 1979г.
Департамент банковских рисков	Сапаргалиева Елена Маратовна, 1974г.
Департамент информационных технологий	Дмитриев Валерий Викторович, 1970г.
Юридический департамент	Зеленина Элина Эдуардовна, 1960г.
Департамент корпоративного бизнеса	Фогель Денис Виктрович, 1976г.
Департамент маркетинга	Сагындыкова Алия Ержановна, 1981г.
Департамент мониторинга и классификации активов и условных обязательств	Кусаинов Жанат Тимербекевич, 1979г.
Департамент залогового обеспечения	Бисенгалиева Самал Есенгелдиевна, 1974г.
Департамент международных отношений	Ахметова Айгуль Алмасовна, 1970г.
Кредитно – инвестиционный департамент	Шериязданов Валерий Калитович, 1960г.
Департамент экономической безопасности	Мукашев Базарбай Белялович, 1950г.
Департамент собственной безопасности	Мұқайсанов Марат Әскербекұлы, 1971г.
Департамент информационной безопасности	Стаменкович Джордже, 1974г.
Департамент по управлению человеческими ресурсами	Саутова Куралай Кенжебековна, 1978г.
Департамент аудита	Ким Евгений Леонидовича, 1972г.
Административный Департамент	Аринов Науан Мусин, 1978г.
Департамент банковских карточек	Исимбаева Алма Турашевна, 1967г.
Операционный департамент	Капарова Ботагоз Жомартовна, 1977г.
Департамент управления бизнес - процессами	Байгабатов Олжас Асанович, 1975г.

Департамент бюджетирования и анализа	Мендибаев Балжан Конилхошевич, 1980г.
Департамент малого и среднего бизнеса	Турсунханов Мурат Наурызбаевич, 1981г.
Департамент по работе с проблемными долгами	Ким Сергей Эдуардович, 1972г.
Департамент регионального финансирования	вакансия
Служба комплаенс	Ложкина Татьяна Анатольевна, 1966г.
Аппарат Председателя Правления	Табанов Эльдар Рашитович, 1968г.
Управление кредитования физических лиц	Кулбекова Айжан Бекежановна, 1982г.
Управление микрофинансирования	Оспанова Жанна Мугзаровна, 1981г.
Управление сопровождения розничного кредитования	Сыздыкова Алия .Ахметжановна, 1978г.
Управление разработки продуктов	Токсарина Алия Ербулатовна, 1978г.
Управление продаж	вакансия
Управление внутрибанковских операций	Досказиева Шара Мураткызы, 1969г.
Управление Администрорования отчетности	вакансия
Управление налогового администрирования	Ахметов Дулат Тулютайевич, 1978г.
Управление методологии и автоматизации бухучета	вакансия
Управление внутреннего контроля	вакансия
Управление платежных систем	Канажевская Валентина Вацлавовна, 1968г.
Управление центрального Бэк- офиса	Мукашева Гулдана Сапаргаликызы, 1974г.
Управление дилинга	вакансия
Управление ликвидности	вакансия
Управление инвестиционного финансирования	Кадиров Багдат Утеубаевич, 1981г.
Управление финансовых рисков	Палаткина Оксана Александровна, 1975г.

Управление операционных рисков	Ошаганов Руслан Малгаздарович, 1978г.
Управление кредитных рисков корпоративного бизнеса и МСБ	Кульмагамбетов Галым Капанович, 1973г.
Управление кредитных рисков розничного бизнеса	Тулепбаева Динара Хаджимуратовна, 1980г.
Управление администрирования и контроля	Хабибуллин Мурат Камильевич, 1949г.
Управление «IT проектный офис»	Зуев Андрей Анатольевич, 1979г.
Управление развития информационных систем	вакансия
Управление информационно-технической инфраструктурой	Кобылкин Дмитрий Васильевич, 1964г.
Управление системной инфраструктуры	Торопов Дмитрий Михайлович, 1971г.
Управление сетевой и телекоммуникационной инфраструктуры	Пак Андрей Михайлович, 1964г.
Управление эксплуатации информационных систем	Абрамова Анна Дмитриевна, 1967г.
Управление договорной и претензионно-исковой работы	Голинка Олеся Анатольевна, 1973г.
Управление правового сопровождения деятельности филиалов	Шингисбекова Айман Сансызбаевна, 1969г.
Управление правового обеспечения деятельности Головного банка	Есентемирова Баянсулу Тлектесовна, 1982г.
Управление корпоративного бизнеса	Мехтиева Интизара Аслангызы, 1977г.
Управление продаж	Русакова Христина Игоревна, 1982г.
Управление по связям с общественностью и рекламе	вакансия
Управление маркетингового анализа	Какенова Айгуль Нуршаевна, 1976г.
Управление оформления сделок	Быкова Ирина Петровна, 1971г.
Управление мониторинга активов	Мурыгина Ольга Владимировна, 1973г.

Управление мониторинга залогового обеспечения	Билялова Жанна Тлектескызы, 1978г.
Управление экспертизы залогового обеспечения	Мустафин Диаз Аскарбекович, 1980г.
Управление финансовых институтов	вакансия
Управление экономической разведки	Карымсаков Султан Серикпаевич, 1958г.
Управление безопасности филиалов	Сейпенов Ханафтин Камалитденович, 1961г.
Управление внутренней безопасности	Айткужинов Курмангазы Назымбекович, 1979г.
Управление технической безопасности	Жолдасбеков Еркен Аллабергенович, 1976г.
Управление обеспечения информационной безопасности	Прусов Виталий Алексеевич, 1969г.
Проектно – аналитическое управление	Рожковский Петр Петрович, 1974г.
Управление поддержки деятельности филиалов	Мамырханова Чолпан Молдогалиевна, 1961г.
Управление учета персонала	Ахметова Анар Саттаровна, 1979г.
Управление развития персонала	Уалиева Гульжан Хамитовна, 1974г.
Управление регионального аудита	вакансия
Управление внутрибанковского аудита	Мажитова Айжан Олжабаевна, 1976г.
Управление инкассации	вакансия
Управление сопровождения карточной системы	Акишев Дархан Габдоллаевич, 1976г.
Управление поддержки эквайринговой сети	Жагипаров Марат Султанбекович, 1975г.
Управление сопровождения текущих операций	Ким Елена Владимировна, 1970г.
Управление развития банковских карточек	Утеуова Алия Рустемовна, 1972г.
Управление поддержки корпоративных продаж	Харина Ирина Владимировна, 1975г.
Управление поддержки розничных продаж	Битимбаева Гульнар Мухтаровна, 1980г.
Операционное управление	Ибентаева Айгуль Ербулатовна, 1980г.

Управление контроллинга бизнес-процессов	вакансия
Управление бизнес - процессов	вакансия
Управление общепанковской методологии	Темирбулатова Акмарал Абугалиевна, 1968г.
Планово- экономическое управление	Лебекова Гульнар Тунгышалиевна, 1956г.
Управление банковского анализа и прогнозирования	Адилов Саят Канатович, 1984г.
Управление среднего бизнеса	Бижанова Татьяна Анатольевна, 1979г.
Управление малого бизнеса	вакансия
Управление по работе с проблемными долгами в филиалах	Болатбаева Алмагуль Максutowна, 1972г.
Управление документооборота и контроля	Абильдина Айnur Каригуловна, 1979г.
Управление регионального финансирования	вакансия

**Данные о руководителях филиалов, представительств :**

<b>Наименование филиала</b>	<b>ФИО директора филиала, год. рождения</b>
Акмолинский филиал АО «Цеснабанк»	Максут Нурлан Махсутулы, 1961г.
Актюбинский филиал АО «Цеснабанк»	Тулегенов Асет Аскарлович, 1980г.
Алматинский филиал АО «Цеснабанк»	Алибеков Берик Рашитович, 1972г.
Алматинский областной филиал АО «Цеснабанк»	Куанышева Динара Амангельдиновна, 1971г.
Атырауский филиал АО «Цеснабанк»	Курмангалиев Арыстанбек Евгеньевич, 1974г.
Восточно-Казахстанский филиал АО «Цеснабанк»	Отарбеков Бахыт Джумагельдиевич, 1951 г.
Жамбылский филиал АО «Цеснабанк»	Доланбеков Галымжан Ануарович, 1978г.
Западно – Казахстанский филиал АО «Цеснабанк»	Беспалько Александр Геннадьевич, 1972г.
Карагандинский филиал АО «Цеснабанк»	Усенова Жанара Агзамовна, 1972г.
Костанайский филиал АО «Цеснабанк»	Каракузиева Мира Асылбековна, 1977г.
Кызылординский филиал АО «Цеснабанк»	Еламан Жолмырза Кайыпулы, 1958г.
Мангистауский филиал АО «Цеснабанк»	Жумангарин Еркин Макашевич, 1977г.
Павлодарский филиал АО «Цеснабанк»	Жангозин Кайрат Туктоганович, 1967г.
Северо-Казахстанский филиал АО «Цеснабанк»	Шопанов Кулибек Амангельдинович, 1977г.



Степногорский филиал АО «Цеснабанк»	Поздеев Александр Сергеевич, 1978г.
Столичный филиал АО «Цеснабанк»	Байнарузова Гульнара Сайлаубековна, 1962г.
Филиал АО «Цеснабанк» г. Семей	Алипов Талгат Амангажинович, 1973г.
Южно – Казахстанский филиал АО «Цеснабанк»	Кольбаев Нуржан Бауржанович, 1973г.
Экибастузский филиал	Жумашева Бикеш Султановна, 1961г.
Представительство АО «Цеснабанк» в г. Астана «Финансовый дом «Цесна»	Панов Жанат Тулегенович, 1978г.
Представительство АО «Цеснабанк» в г. Москва	Яблонский Юрий Борисович, 1955г.

**3) Данные по филиалам и представительствам см. п.6 Раздел 2.**

#### **4) Комитеты Банка:**

##### **Комитет по управлению активами и пассивами**

Комитет по управлению активами и пассивами является организационной единицей и подчиняется Совету Директоров, создан для решения задач по оптимальному управлению ресурсами Банка, с целью получения стабильных доходов и минимизации рисков.

Члены комитета назначаются решением Совета директоров.

##### Основные задачи Комитета:

- Согласование и передача на утверждение Совету Директоров внутренних документов (Политик и процедур) по управлению Активами и пассивами.
- Оценка эффективности работы банка, его рентабельности.
- Анализ и оценка соответствия ориентирам, установленным краткосрочными (операционными) и долгосрочными (стратегическим) планами.
- Оценка подверженности Банковским рискам и принятие решений по их минимизации.
- Рассмотрение и анализ кратко/долгосрочных прогнозов по источникам привлечения и направлениям использования средств.

##### Функции Комитета по управлению активами и пассивами:

1. Рассмотрение и согласование правил и процедур заимствования, проведение операций по купле/продаже финансовых инструментов, инвестирование и выдача банковских гарантий.
2. Определение ориентиров по диверсификации активов, рентабельности, ликвидности и достаточности капитала.
3. Установление кредитных лимитов на контрагентов для проведения активных операций.
4. Установление лимита процентной позиции.
5. Установление лимита открытой валютной позиции по видам валют в целом по банку.
6. Установление лимита открытой валютной позиции на дилеров.
7. Установление максимальных и минимальных ставок вознаграждения по депозитам физических и юридических лиц.
8. Установление максимальных и минимальных ставок вознаграждения по услугам, связанных с кредитованием.
9. Утверждение стратегии при формировании портфеля активов и пассивов.
10. Общий контроль доходности по финансовым инструментам.
11. Рассмотрение других вопросов, связанных с управлением активами и пассивами.

##### **Кредитный комитет**

Кредитный комитет реализует кредитную политику Банка, оценивает и утверждает кредиты и общую величину концентрации риска по заемщикам, отраслям и регионам. В задачи кредитного комитета входит также минимизация кредитных рисков и максимизация доходов от кредитной деятельности.

Члены Кредитного Комитета принимают участие на заседаниях Кредитного Комитета и на основе анализа всех необходимых документов выражают свое определенное конкретное мнение. При проведении голосования члены Кредитного Комитета не имеют права воздерживаться.

Любой из членов Кредитного Комитета имеет право внести в протокол заседания любую информацию, касающуюся рассматриваемого вопроса.

### Функции Кредитного Комитета

На своих заседаниях Кредитный Комитет рассматривает:

- 1) Заявки Заемщиков на предоставление услуг, связанных с кредитованием;
- 2) Все предложения по изменению лимитов по предоставлению услуг, связанных с кредитованием;
- 3) Все предложения по изменению условий предоставления услуг, связанных с кредитованием;
- 4) Заявки по изменению Заемщика (перевод долга);
- 5) Заявки об уступке права требования по займу;
- 6) Рассмотрение вопросов по проблемным займам:
  - блокирование начисленного вознаграждения, неустойки (пени, штрафов) до истечения 30 дней с момента задержки уплаты,
  - списание просроченного вознаграждения, неустойки (пени, штрафов) за баланс при задержке уплаты более чем на 60 дней;
  - списание основной суммы займа за баланс;
  - реализация залогового имущества, нереализованного с публичных торгов, обращение в собственность Банка залогового имущества нереализованного с публичных торгов;
  - возобновление начисления вознаграждения и др.;
  - списание основной суммы займа и начисленного вознаграждения (штрафа, пени, неустойки) по истечении 5-ти лет со счетов меморандума;
- 7) Изменение очередности погашения Заемщиком обязательств перед Банком;
- 8) Рассмотрение вопроса о необходимом размере формирования провизий, не позднее, чем за 3 дня до последнего рабочего дня месяца (только для Кредитного Комитета);
- 9) Отчеты по проведенному плановому и внеплановому аудиту и анализу кредитной деятельности Банка;
- 10) Вопросы участия в тендерах и программах, организованных финансовыми институтами, государственными органами РК и другими возможными инвесторами Банка (в случае необходимости);
- 11) Другие вопросы, связанные с осуществлением кредитной политики Банка.

Рассмотрение Кредитным Комитетом вопроса о заключении соответствующих договоров в рамках утвержденного Кредитным Комитетом лимита кредитования Заемщика, не требуется в случае своевременного исполнения обязательств по действующим договорам и установления нового рейтинга по результатам мониторинга не ниже ранее установленного, если иное не предусмотрено соответствующим решением Кредитного Комитета.

### Полномочия Кредитного Комитета Банка

Кредитные заявки, если Положением не предусмотрено иное, рассматриваются и утверждаются Кредитным Комитетом без согласования с Советом Директоров Банка.

Необходимость утверждения Советом Директоров Банка принятого решения Кредитным Комитетом возникает в следующих случаях:

- 1) Утверждение заявок на предоставление услуг, связанных с кредитованием при превышении размера действующих лимитов Головного Банка на данные услуги.
- 2) Изменение очередности погашения Заемщиком обязательств перед Банком;
- 3) Изменение условий кредитования Заемщиков при превышении размера действующих лимитов Головного Банка.



- 4) Вывод, замена залога, смена залогодателя, за исключением случаев, когда вывод из состава залога связан с полным исполнением принятых Заемщиком на себя обязательств или равноценной заменой, рассматриваются в соответствии с требованиями Залоговой Политики Банка (если иное не утверждено Советом Директоров Банка);
- 5) Заключение сделки с лицом, связанным с Банком особыми отношениями;
- 6) Изменение лимитов Филиалов и Головного Банка по предоставлению услуг, связанных с кредитованием;
- 7) Рассмотрение вопроса по списанию основной суммы займа за баланс;
- 8) Реализация залогового имущества и/или обращение в собственность банка залогового имущества, нереализованного с публичных торгов;
- 9) Списание основной суммы займа и начисленного вознаграждения (штрафа, пени, неустойки) по истечении 5-ти лет со счетов меморандума;
- 10) Совершение сделок по проектам, которые по своим критериям не в полной мере соответствуют принятой политике Банка, утвержденным внутренним лимитам Банка, но предоставляют определенный интерес с точки зрения дальнейшего развития Банка в рамках поставленных перед ним задач;
- 11) Если это предусмотрено соответствующими Положениями, регулируемыми кредитные операции.

**Аудиторский комитет**

Основная функция комитета заключается в оказании Совету директоров Банка помощи в осуществлении контроля посредством проверки финансовой информации, которая будет предоставлена акционерам и другим лицам, систем внутреннего учета, установленных Советом Директоров Банка и руководством Банка, и аудиторской деятельности.

**Комитет по банковским продуктам**

Деятельность продуктового комитета направлена на оперативное решение вопросов обеспечения конкурентоспособности розничных банковских продуктов, а также для выработки единой согласованной розничной продуктовой политики Банка. В состав комитета входят члены Правления курирующих подразделений, руководители соответствующих структурных подразделений Банка.

**Комитет по информационным технологиям**

Деятельность комитета направлена на определение основных направлений политики Банка в сфере совершенствования компьютерных информационных систем, а также решение вопросов приобретения и внедрения новых информационных систем и технологий для достижения эффективной деятельности Банка. В состав входят отдельные члены Правления, руководители соответствующих структурных подразделений Банка.

**5) Численность Банка.**

Фактическая численность работников АО «Цеснабанк» представлена в таблице:

Наименование подразделения	01.01.2009	01.01.2010	01.01.2011	01.05.2011
Головной офис	444	447	510	577
Филиалы	1 162	989	1 148	1 224
Представительство в г. Астана	-	-	-	6
Представительство в г. Москва	1	1	1	1
<b>Итого</b>	<b>1 607</b>	<b>1 437</b>	<b>1 659</b>	<b>1 808</b>

**5 Акционеры Банка.**

По состоянию на 01.04.11г. общее число акционеров – 425, в том числе 189 – юридических лиц и 236 физических лиц.

**5.1 Акционеры, владеющие 5 и более процентов акций банка:**

№ п/п	Наименование держателя акций, его место нахождения	Число акций в шт.			Доля от количества размещенных простых акций, %	Доля от количества всех размещенных акций, %
		простых	привилегированных	итого		
1	АО "Корпорация "Цесна" г. Астана, ул. Бейбитшилик,43	13 097 500	-	13 097 500	63,8902	56,9456

## 5.2 Сведения об аффилированных лицах (связанных сторонах) эмитента.

Список аффилированных лиц (связанных сторонах) Банка представлен в **Приложении 1**.

## 5.3. Информация обо всех сделках или серии сделок за последние три года, приведших к смене акционеров эмитента, владеющих акциями в количестве, составляющем пять и более процентов от общего количества его размещенных акций.

По состоянию на 01.01.09г. единственным акционером, владеющим пятью и более процентами акций к общему числу размещенных акций Банка, являлось АО «Корпорация «Цесна», владеющее 14 354 359 шт. простых акций, что составляло 80,32% от общего числа размещенных акций.

В 2009г. АО «Корпорация «Цесна» приобрело на первичном рынке 127 693 шт. простых акций и реализовало 1 384 552 шт. простых акций. Таким образом, по состоянию на 01.01.10г. АО «Корпорация «Цесна» владела 13 097 500 шт. простых акций, что составляло 72,76% от общего числа размещенных акций Банка. В результате увеличения в 2010г. числа размещенных акций на 5 000 000 шт. (при этом, число акций у Корпорации не изменилось) по состоянию на 01.01.11г. доля АО «Корпорация «Цесна» снизилась до 56,95%.

## 6. Сведения о юридических лицах, в которых эмитент владеет 5 и более % оплаченного уставного капитала.

(По состоянию на 01.04.11г.)

Наименование	Вид деятельности	Адрес	ФИО руководителя	Доля эмитента
АО «Цесна Капитал»	Брокерская, дилерская, управление инвестиционным портфелем	г.Астана, пр. Республики, 9/2 ВП5	Ахметова Роза Бижановна	49 %
Tsesna International B.V.	Финансовые услуги	Schouwburgplein 30-34, Rotterdam, 3012 CL, the Netherlands.	Equity Trust Co. N.V – управляющий директор, Самат Балкенов – управляющий дирек-тор	100 %
АО «Дочерняя организация АО «Цеснабанк» страховая компания «Цесна Гарант»	Страховая деятельность	Г.Алматы, пр. Аль-Фараби, 19	Смаилов Жанил Бахтыжанович	100%

## Финансовые показатели юридических лиц, в которых эмитент имеет долю 50 и более процентов.

тыс.тг.

	01.01.2009	01.01.2010	01.01.2011	01.04.2011
<b>АО «Дочерняя организация АО «Цеснабанк» страховая компания «Цесна Гарант»</b>				
Собственный капитал	-	-	778 335	914 415
Размер активов	-	-	882 313	1 064 035

Объем реализованной продукции (оказанных услуг)	-	-	96 463	59 968
Чистый доход	-	-	23 174	(13 012)
<b>Tsesna International B.V.</b>				
Собственный капитал	399 943	540 141	576 175	577 666
Размер активов	17 612 675	9 545 084	581 502	583 260
Объем реализованной продукции (оказанных услуг)	257 712	235 186	65 723	15 330
Чистый доход	46 664	48 293	39 484	8 564

#### 7. Промышленные, банковские, финансовые группы, холдинги, концерны, ассоциации, в которых участвует эмитент, место и функции эмитента в этих организациях.

Наименование	Юридический адрес	Место и функции Банка в данных организациях
Ассоциация финансистов Казахстана	г. Алматы, ул. Айтике би, 67	Участие в совершенствовании законодательных и нормативно-правовых актов РК, получение информационных и методологических услуг
АО «Казахстанский фонд гарантирования (страхования) вкладов физических лиц»	г. Алматы, ул. Айтике би, 67	Участник системы обязательного коллективного гарантирования (страхования) физических лиц РК
АО «Казахстанская фондовая биржа» г. Алматы	г. Алматы, пр. Достык, 291/3а	Участие в торгах финансовых инструментов; акционер Биржи
АО «Центральный депозитарий ценных бумаг»	г. Алматы, пр. Достык, 291/3а	Участие в осуществлении расчетов по сделкам с финансовыми инструментами
АО «Национальный процессинговый центр»	г. Алматы, м-н Коктем 3, д. 21	Участие в развитии национальной межбанковской системы пластиковых карточек; акционер Центра
ТОО «Первое кредитное бюро»	г. Алматы, м-н Самал 2, ул. Жолдасбекова, 97	Предоставление информации для формирования общего кредитного регистра и использование данных кредитного регистра; один из учредителей Бюро

#### РАЗДЕЛ IV. БАНКИ, КОНСУЛЬТАНТЫ И АУДИТОРЫ ЭМИТЕНТА.

##### 1. Сведения о банках и/или других организациях, которые на протяжении трех лет оказывают эмитенту финансовые услуги\*

№ п/п	Наименование банка/организации	Место нахождения	Услуги, предоставляемые Банку
1	Landesbank Berlin AG	Германия	Предоставление займов в рамках основного соглашения
2	Anglo-Romanian Bank Limited	Великобритания	Предоставление займов для торгового финансирования

3	Export Development Canada (EDC)	Канада	Предоставление займов в рамках соглашения о кредитных линиях
4	Deere Credit. Inc.	США	Предоставление займов под покрытием экспортно-кредитных агентств
5	АО "ФРМП"	Казахстан	Предоставление займов по программам кредитования малого и среднего бизнеса.
6	АО "Евразийский банк"	Казахстан	Предоставление депозита.
7	Halden Invest and Finance S.A.	Лихтенштейн	Предоставление субординированного долга
8	Mansfield Sales Limited	Сейшельские острова	Предоставление субординированного долга
9	Ockwell Trade & Invest Corp.	Британские Виргинские острова	Предоставление субординированного долга

\* - представлены наиболее крупные банки/организации, которые на протяжении последних трех лет оказывали АО «Цеснабанк» финансовые услуги.

**2. Сведения о финансовых и/или юридических консультантах, которые принимают участие в подготовке документов эмитента для целей регистрации выпуска его ценных бумаг, а также прохождения процедуры листинга данных ценных бумаг.**

Все процедуры, связанные с подготовкой, регистрацией, а также прохождением листинга по своим ценным бумагам, АО «Цеснабанк» осуществляет самостоятельно.

**3. Сведения об аудиторских организациях, которые проводили аудит финансовой отчетности эмитента, либо обзор промежуточной финансовой отчетности в течение трех последних лет.**  
 За последние три года (2008 – 2010гг) аудит консолидированной финансовой отчетности АО «Цеснабанк» проводили аудиторы ТОО «КПМГ Аудит».  
 ТОО «КПМГ Аудит» зарегистрировано по законодательству Республики Казахстан, находится под контролем KPMG LLP; член сети независимых фирм KPMG, входящих в ассоциацию KPMG International Cooperative («KPMG International»), зарегистрированную по законодательству Швейцарии.

<b>Полное наименование юридического лица</b>	Товарищество с ограниченной ответственностью «КПМГ Аудит»
<b>Юридический, почтовый адрес и контактные телефоны</b>	Юридический./фактический и почтовый адрес – 050051, Республика Казахстан, г. Алматы, пр. Достык, 180, Бизнес-центр «Коктем» <a href="mailto:company@kpmg.kz">company@kpmg.kz</a> , Тел.: 8 727 2 98-08-98, Факс : 8 727 2 98-07-08
<b>Номер и дата свидетельства о государственной перерегистрации юридического лица</b>	№ 102407-1910-ТОО (ИУ) от 19 февраля 2010 г.
<b>Номер и дата государственной лицензии</b>	№ 0000021 от 6.12.2006



<b>на занятие аудиторской деятельностью</b>	
<b>Членство в профессиональной аудиторской организации</b>	Член «Палаты аудиторов Республики Казахстан»
<b>Ф.И.О. первого руководителя юридического лица</b>	Генеральный директор – Алла Никифоровна Нигай, Квалификационное свидетельство «аудитор» № 0000536 от 10.01.2003г.
<b>Исполнительный директор (управляющий партнер)</b>	Алун Боуэн

## РАЗДЕЛ V. ОПИСАНИЕ ДЕЯТЕЛЬНОСТИ КОМПАНИИ.

### 1. Краткое описание общих тенденций в отрасли (сфере), в которой эмитент осуществляет свою деятельность, в том числе наиболее важных для эмитента.

По состоянию на 1 апреля 2011 года в Казахстане работают 39 банков второго уровня, 370 филиалов и 1 894 дополнительных помещений (РКО). Количество представительств банков-нерезидентов составляет 29 банка. При этом 34 банка являются участниками системы обязательного коллективного гарантирования (страхования) вкладов (депозитов) физических лиц.

<b>Структура банковского сектора</b>	<b>1.01.2011</b>	<b>1.04.2011</b>
Количество банков второго уровня, в т.ч.:	39	39
-банки со 100% участием государства в уставном капитале <sup>1</sup>	1	1
Количество филиалов банков второго уровня	365	370
Количество дополнительных помещений банков второго уровня	1 881	1 894
Количество представительств банков второго уровня за рубежом	17	16
Количество представительств банков-нерезидентов в Республике Казахстан	29	29
Количество банков-участников системы обязательного коллективного гарантирования (страхования) вкладов (депозитов) физических лиц	34	34

**Активы.** С начала текущего года размер совокупных активов банков увеличился на 2,7% и составил на отчетную дату 12 360,3 млрд. тенге.

<b>АКТИВЫ</b> Наименование показателя / дата	<b>1.01.2011</b>		<b>1.04.2011</b>		<b>Прирост, (в %) в % к итогу</b>
	<b>млрд. тенге</b>	<b>в % к итогу</b>	<b>млрд. тенге</b>	<b>в % к итогу</b>	
Наличные деньги, аффинированные драгметаллы и корреспондентские счета	845,6	5,6	979,9	6,3	15,9
Вклады, размещенные в других банках	1 002,6	6,6	778,4	5,0	-22,4
Ценные бумаги	2 221,7	14,6	2 563,5	16,4	15,4
Банковские займы и операции «обратное РЕПО»	9 065,9	59,5	9 127,2	58,5	0,7
Инвестиции в капитал	376,1	2,5	378,4	2,4	0,6
Прочие активы	1 722,5	11,3	1 785,4	11,4	3,7
<b>Всего активы (без учета резервов (провизий))</b>	<b>15 234,4</b>	<b>100,0</b>	<b>15 612,8</b>	<b>100,0</b>	<b>2,5</b>
Резервы (провизии)	-3 202,9		-3 252,5		1,5
<b>Всего активы</b>	<b>12 031,5</b>		<b>12 360,3</b>		<b>2,7</b>

В структуре активов банков на 01.04.2011г. большую долю занимают банковские займы и операции «обратное РЕПО» (58,5%), портфель ценных бумаг (16,4%), наличные деньги, аффинированные металлы и корреспондентские счета (6,3%), вклады, размещенные в других банках (5,0%) и прочие активы (11,4%). Наличные деньги, аффинированные металлы и корреспондентские счета увеличились на 134,3 млрд. тенге или 15,9% по сравнению с началом года, портфель ценных бумаги

увеличился в размере на 341,8 млрд. тенге или на 15,4%. Вклады размещенные в других банках снизились на 224,2 млрд. тенге или на 22,4%.

С начала 2011 года размер активов и условных обязательств, подлежащих классификации, увеличился на 356,9 млрд. тенге (на 2,6 %) до 14 214,1 млрд. тенге.

При этом необходимо отметить, что наблюдается значительное увеличение безнадежных активов, выросших до отметки 2 184,8 млрд. тенге. Удельный вес стандартных активов и условных обязательств вырос с 48,3% до 48,6%, сомнительных снизился с 36,3% до 36,0%, доля безнадежных активов и условных обязательств выросла с 15,3% до 15,4%.

Динамика качества активов и условных обязательств	1.01.2011		1.04.2011	
	сумма осн. долга, млрд. тенге	в % к итогу	сумма осн. долга, млрд. тенге	в % к итогу
<b>Всего активов и условных обязательств</b>	<b>13 857,2</b>	<b>100,0</b>	<b>14 214,1</b>	<b>100,0</b>
<b>Стандартные</b>	<b>6 695,6</b>	<b>48,3</b>	<b>6 913,3</b>	<b>48,6</b>
<b>Сомнительные</b>	<b>5 035,9</b>	<b>36,3</b>	<b>5 116,0</b>	<b>36,0</b>
Сомнительные 1 категории	1 706,1	12,3	1 537,3	10,8
Сомнительные 2 категории	582,2	4,2	688,9	4,8
Сомнительные 3 категории	985,0	7,1	1 139,5	8,0
Сомнительные 4 категории	493,9	3,6	469,5	3,3
Сомнительные 5 категории	1 268,7	9,2	1 280,8	9,0
<b>Безнадежные</b>	<b>2 125,7</b>	<b>15,3</b>	<b>2 184,8</b>	<b>15,4</b>

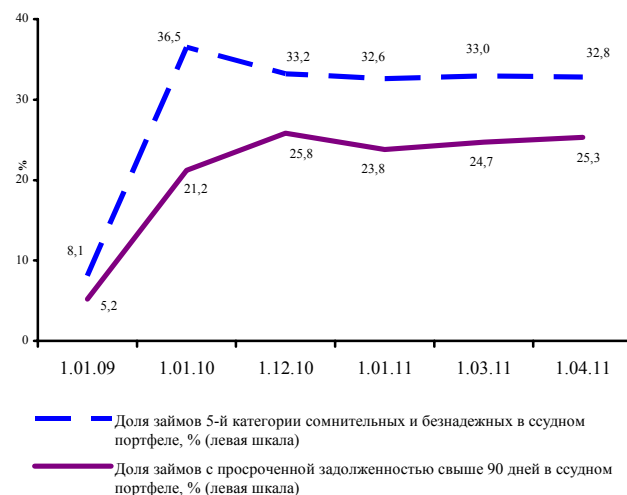
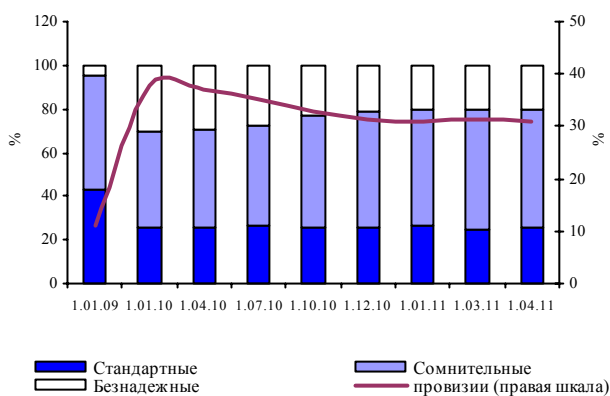
В структуре кредитного портфеля банков за рассматриваемый период доля стандартных кредитов снизилась с 26,4% до 25,3%, доля сомнительных кредитов увеличилась с 53,6% до 54,3%, доля безнадежных кредитов выросла с 20,1% до 20,4%.

Динамика качества ссудного портфеля банковского сектора	1.01.2011		1.04.2011	
	сумма осн. долга, млрд. тенге	в % к итогу	сумма осн. долга, млрд. тенге	в % к итогу
<b>Всего ссудный портфель</b>	<b>9 065,9</b>	<b>100,0</b>	<b>9 127,2</b>	<b>100,0</b>
<b>Стандартные</b>	<b>2 389,4</b>	<b>26,4</b>	<b>2 310,1</b>	<b>25,3</b>
<b>Сомнительные</b>	<b>4 858,2</b>	<b>53,6</b>	<b>4 956,2</b>	<b>54,3</b>
Сомнительные 1 категории	1 598,8	17,6	1 424,2	15,6
Сомнительные 2 категории	573,3	6,3	683,5	7,5
Сомнительные 3 категории	954,3	10,5	1 129,0	12,4
Сомнительные 4 категории	486,4	5,4	464,5	5,1
Сомнительные 5 категории	1 245,4	13,7	1 254,9	13,7
<b>Безнадежные</b>	<b>1 818,3</b>	<b>20,1</b>	<b>1 860,9</b>	<b>20,4</b>

Динамика качества ссудного портфеля банков второго уровня

Провизии по ссудному портфелю банков второго уровня





**Обязательства.** С начала 2011 года общая сумма обязательств банков второго уровня увеличилась на 353,8 млрд. тенге (на 3,3%), и составила на 01 апреля 2011 года 11 069,2 млрд. тенге.

В структуре обязательств наибольшие доли занимают вклады юридических лиц (44,3%), физических лиц (21,1%) и выпущенные в обращение ценные бумаги (14,2%).

Наименование показателя /дата	1.01.2011		1.04.2011		Прирост, в %
	млрд. тенге	в % к итогу	млрд. тенге	в % к итогу	
Межбанковские вклады	215,0	2,0	197,2	1,8	- 8,3
Займы, полученные от других банков и организаций, осуществляющих отдельные виды банковских операций	548,5	5,1	486,4	4,4	- 11,3
Займы, полученные от Правительства Республики Казахстан	58,4	0,5	59,4	0,5	1,8
Займы, полученные от международных финансовых организаций	77,8	0,7	72,5	0,7	- 6,8
Вклады юридических лиц	4 574,4	42,7	4 908,1	44,3	7,3
Вклады физических лиц	2 250,9	21,0	2 330,8	21,1	3,5
Вклады дочерних организаций специального назначения	25,4	0,2	25,0	0,2	- 1,2
Выпущенные в обращение ценные бумаги	1 577,2	14,7	1 571,1	14,2	- 0,4
Операции «РЕПО» с ценными бумагами	577,2	5,4	571,6	5,2	- 1,0
Прочие обязательства	810,4	7,6	846,8	7,7	4,5
<b>Всего обязательств</b>	<b>10 715,2</b>	<b>100,0</b>	<b>11 069,0</b>	<b>100,0</b>	<b>3,3</b>

**Вклады** клиентов с начала 2011 года увеличились на 413,6 млрд. тенге или на 6,1% и составили на 1 апреля 2011 года 7 238,9 млрд. тенге. При этом депозиты в иностранной валюте снизились на 3,6% до отметки в 2 448,7 млрд. тенге., достигая доли в 33,8% в совокупном объеме всех вкладов.

С начала текущего года вклады физических и юридических лиц выросли на 7,3% и 3,5%, составив на 1 апреля 4 908,1 и 2330,8 млрд. тенге соответственно.

Депозиты клиентов	1.01.2011		1.04.2011		Прирост, в %	
	всего	в т.ч. в ин. валюте	всего	в т.ч. в ин. валюте	всего	в т.ч. в ин. валюте
Всего вкладов, в т.ч.:	<b>6 825,3</b>	<b>2 541,1</b>	<b>7 238,9</b>	<b>2 448,7</b>	<b>6,1</b>	<b>-3,6</b>
Вклады юридических лиц, в т.ч.:	4 574,4	1 539,8	4 908,1	1 444,7	7,3	-6,2
Вклады физических лиц, в т.ч.:	2 250,9	1 001,3	2 330,8	1 004,0	3,5	0,3

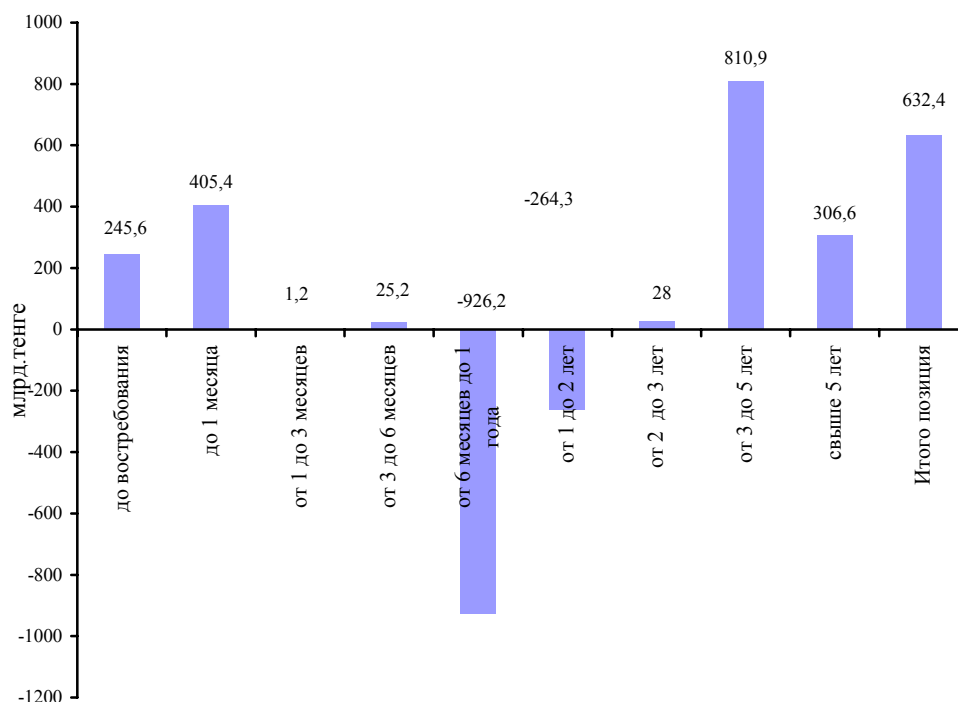
**Капитал.** Размер совокупного расчетного собственного капитала банков второго уровня с начала текущего года уменьшился на 35,5 млрд. тенге и составил по состоянию на 01.04.11 г. 1 785,9 млрд. тенге. При этом капитал первого уровня снизился на 13,1 млрд. тенге до 1 405,4 млрд. тенге, второго уровня на 22,7 млрд. тенге до 428,8 млрд. тенге.

<b>Динамика структуры расчетного собственного капитала банков второго уровня, в млрд. тенге</b>	<b>1.01.2011</b>	<b>1.04.2011</b>
Капитал 1-го уровня	1 418,5	1 405,4
Уставный капитал	2 448,6	2 411,9
Дополнительный капитал	9,3	10,0
Капитал 2-го уровня	451,5	428,8
Субординированный долг	503,2	511,8
Капитал 3-го уровня	2,4	2,3
Инвестиции банков	50,6	50,6
<b>Всего расчетный собственный капитал</b>	<b>1 821,4</b>	<b>1 785,9</b>

**Ликвидность.** По состоянию на 1 апреля текущего года уровень ликвидности банковской системы сохранялся на избыточном уровне. Сводный коэффициент текущей ликвидности по состоянию на 1 апреля 2011 года составил 1,1 при минимальной норме для отдельного банка 0,3, коэффициент срочной ликвидности k4-1 – 7,6 при минимальной величине – 1,0.

<b>Наименование показателя</b>	<b>1.01.2011</b>	<b>1.04.2011</b>
Коэффициент текущей ликвидности k4 (min значение 0,3)	1,0	1,1
Коэффициент срочной ликвидности k4-1 (min значение 1)	5,7	7,6
Коэффициент срочной ликвидности k4-2 (min значение 0,9)	3,3	4,0
Коэффициент срочной ликвидности k4-3 (min значение 0,8)	2,5	2,9

**ГЭП-позиция по банковской системе по срокам, оставшимся до погашения**



**Доходность.** На 1 апреля 2011 года банками второго уровня был получен совокупный чистый убыток после уплаты подоходного налога в размере 0,4 млрд. тенге (по состоянию на 1 января 2011 года – 1 420,0 млрд. тенге). Совокупный размер доходов, связанных с получением вознаграждения, составил 253,1 млрд. тенге, расходов, связанных с выплатой вознаграждения, – 156,6 млрд. тенге.

млрд.тг.

Наименование показателя / дата	1.01.11	1.04.11
Доходы, связанные с получением вознаграждения	1 043,9	253,1
Расходы, связанные с выплатой вознаграждения	737,2	156,6
<b>Чистый доход, связанный с получением вознаграждения</b>	<b>306,6</b>	<b>96,5</b>
Доходы, не связанные с получением вознаграждения	5 342,5	664,4
Расходы, не связанные с выплатой вознаграждения	4 228,0	755,0
<b>Чистый доход (убыток), не связанный с получением вознаграждения</b>	<b>1 114,5</b>	<b>- 90,6</b>
<b>Непредвиденные статьи</b>	-	-
Чистый доход (убыток) до уплаты подоходного налога	1 421,1	5,9
Расходы по выплате подоходного налога	1,1	6,2
<b>Чистый доход (убыток) после уплаты подоходного налога</b>	<b>1 420,0</b>	<b>-0,4</b>

### Совокупные показатели, характеризующие доходность банковского сектора

Отношение чистого дохода до уплаты подоходного налога к совокупным активам (ROA) составило на 01.04.2011г. 9,66% (по состоянию на 01.01.11г. – 11,96%), отношение чистого дохода до уплаты подоходного налога к собственному капиталу (ROE) – 201,05% (по состоянию на 01.01.11г. – 2 920,83%).

Наименование показателя / дата	1.01.2011	1.04.2011
Отношение чистого дохода до уплаты подоходного налога к совокупным активам (ROA)	11,96	9,66
Отношение чистого дохода до уплаты подоходного налога к собственному капиталу по балансу (ROE)	2 920,83	201,05
Отношение доходов, связанных с получением вознаграждения (интереса) к	8,78	8,92

совокупным активам		
Отношение доходов, связанных с получением вознаграждения (интереса) по кредитам к совокупному ссудному портфелю	9,72	10,14
Отношение расходов, связанных с выплатой вознаграждения (интереса) к совокупным обязательствам	6,23	6,11
Отношение расходов на создание резервов к совокупным активам	18,33	16,28
Разница отношений доходов, связанных с получением вознаграждения к активам, приносящим доход и расходов, связанных с выплатой вознаграждения к обязательствам, связанным с выплатой вознаграждения (процентный спрэд)	2,56	2,82

### Роль банковского сектора в экономике

Наименование показателя / дата	1.01.2011	01.04.2011
ВВП млрд.тенге	19 303,6	19 303,6
Отношение активов к ВВП, %	62,3	64,0
Отношение ссудного портфеля к ВВП, %	47,0	47,3
Отношение расчетного собственного капитала к ВВП, %	9,4	9,3
Отношение вкладов клиентов к ВВП, %	35,4	37,5

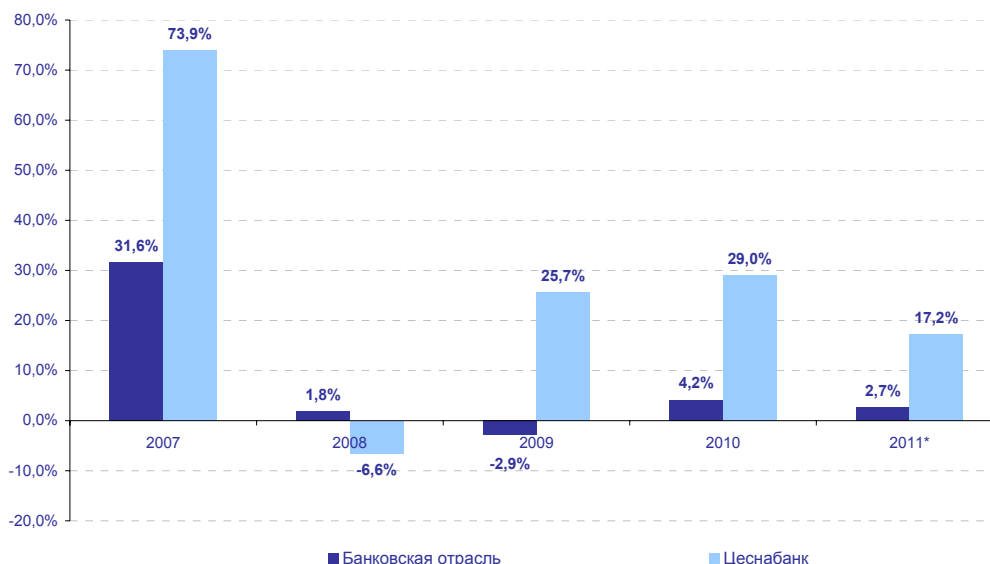
## 2) Прогноз в отношении будущего развития отрасли (сферы), в которой эмитент осуществляет свою деятельность, и положение эмитента в данной отрасли.

### Анализ банковской отрасли и роль АО «Цеснабанк» в данной отрасли.

Банковская отрасль Казахстана в настоящее время переживает некоторое восстановление благодаря уверенному росту экономики Казахстана в 2009-2010 годах, обеспеченному, в основном, ростом стоимости сырьевых товаров на мировых рынках. Благоприятная ситуация в экономике также оказала позитивное влияние на деятельность АО «Цеснабанк».

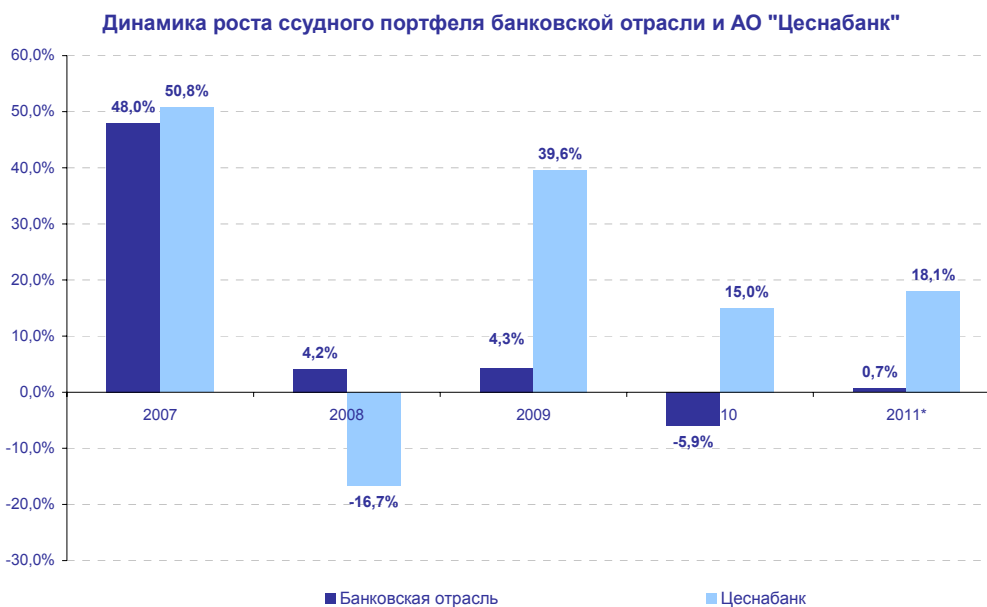
Совокупные активы отрасли в 2010 году выросли на 4,2%, в то время как аналогичный показатель Банка возрос на 25,7%. Уверенная позитивная динамика активов продолжилась в первом квартале текущего года, прибавив в значении 17,2% (по отрасли – 2,7%) до 266,4 млрд. тенге. Дополнительно следует отметить, что доля Банка в разрезе активов в банковской отрасли, выросла с 1,28% на 01.01.2008 года (с начала кризиса) до 2,15% по состоянию на 01.04.2011г.

Динамика роста активов банковской отрасли и АО "Цеснабанк"

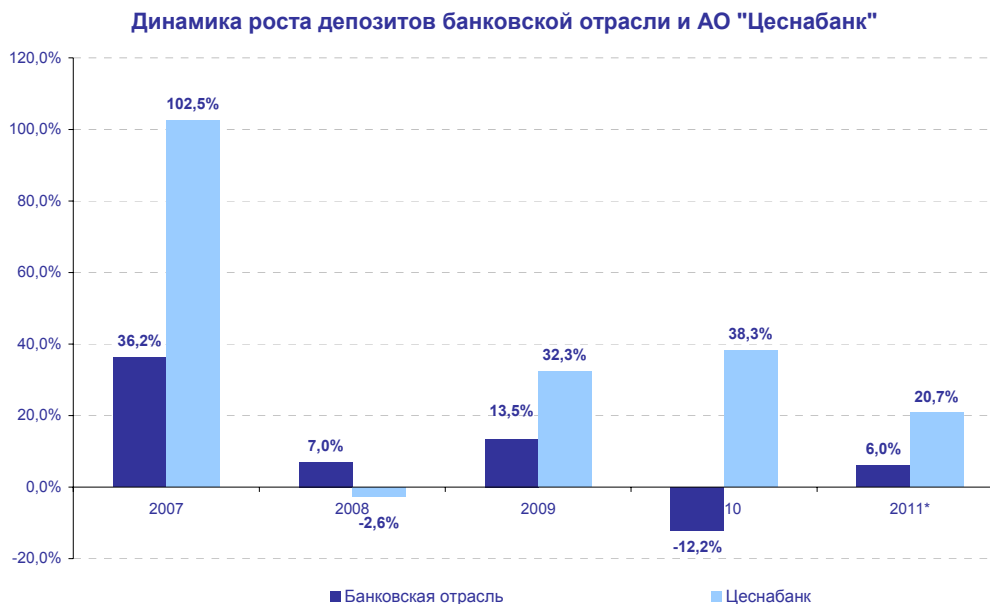


Также следует отметить активизацию деятельности Банка по кредитованию. Рост ссудного портфеля составил за 2010 год 15,0%, в то время как по отрасли было отмечено падение 5,9%. Только за первый квартал 2011 года ссудный портфель Банка вырос на 17,2% до отметки 176,2 млрд. тенге,

тогда как в целом по отрасли наблюдался рост на 2,7%. Также следует подчеркнуть значительный рост доли ссудного портфеля Банка в отрасли с 1,26% на 01.01.2008г. до 1,93% на 01.04.2011г.



Банк продолжает укреплять позиции по привлечению депозитов. Рост депозитной базы за 2009, 2010 и 1 квартал 2011 годов составили 32,3%, 38,3% и 20,7% соответственно, в то время как по отрасли наблюдаются значительные колебания (см. Диаграмму ниже). Доля депозитной базы Банка в отрасли с начала 2008 года до 01.04.2011 года выросла с 1,54% до 2,93%, что составило в абсолютном выражении 212,8 млрд. тенге. Коэффициент кредиты/депозиты по Банку находится на высоком уровне 0,83 на 01.04.2011г., в то время как по отрасли – 1,23, т.е. Банк полностью осуществляет кредитование за счет депозитов.



В целом на 2011-2012 годы ожидается умеренное восстановление банковской отрасли, которому будет способствовать увеличение спроса на кредитные ресурсы вследствие оживления деловой активности в стране. На волне становления экономики, Банк планирует продолжить политику наращивания кредитного портфеля за счет привлечения депозитов и выпуска ценных бумаг на внутреннем рынке.

Банк имеет четко определенную стратегию, ориентированную на среднесрочный период. Стратегия банка предполагает, как и сейчас, дальнейшую работу с малым и средним бизнесом и видит их

своими основным клиентами. Данное направление стратегии объясняется желанием банка сохранять независимость от каких-либо финансово-промышленных групп и диверсифицировать риски. Приоритетными направлениями бизнеса для банка является расширение его присутствия в сегменте юридических лиц, укрепление позиций банка в сфере ипотечного, потребительского и розничного кредитования.

Географическое экспансия банка подразумевает планомерное расширение присутствия банка во всех регионах Казахстана в следующие два года.

Основными конкурентами для себя банк видит средние банки отрасли, такие как Темірбанк, Банк Каспийский, Евразийский Банк, Банк ЦентрКредит и некоторые другие, так как именно они являются основными банками, работающими с малым и средним бизнесом и сопоставимы с банком по основным финансовым показателям.

**3) Если эмитент входит в группу компаний, необходимо раскрыть структуру этой группы, основные направления ее деятельности и место эмитента в данной группе.**

АО «Цеснабанк» входит в банковский холдинг АО «Корпорация «Цесна», занимая одну из ведущих позиций по объему активов и получению прибыли. АО «Корпорация «Цесна» является многопрофильным холдингом, в состав которого входят предприятия по хранению и переработке зерна, производству мукомольной продукции, строительству, торговле и других отраслей экономики.

**2. Сведения о попытках третьих лиц поглотить Эмитента (через приобретение его акций) или о попытках Эмитента поглотить другую организацию за последний заверченный и за текущий годы.**

Попыток третьих лиц поглотить АО «Цеснабанк» (через приобретение его акций) или попыток АО «Цеснабанк» поглотить другую организацию за последний заверченный и за текущий годы не было.

**3. Сведения об условиях важнейших контрактов, соглашений, заключенных Эмитентом, которые могут оказать в будущем существенное влияние на деятельность листинговой компании.**

По состоянию на 01.04.11г. контрактов и соглашений, заключенных Банком, которые могут оказать в будущем существенное влияние на его деятельность, не имеется.

**4. Сведения о наличии лицензий, необходимых для осуществления деятельности.**

Лицензия Агентства Республики Казахстан по регулированию и надзору финансового рынка и финансовых организаций на проведение банковских и иных операций и деятельности на рынке ценных бумаг №1.2.74/74/29 от 12.10.2009 г.

**5. Сведения об основных капитальных вложениях за последние три года.**

тыс.тг.

Вид инвестиций	на 01.01.2009г.	на 01.01.2010г.	на 01.01.2011г.	на 01.04.2011г.
Долгосрочные инвестиции в капитал других юридических лиц	475 485	485 040	1 267 507	1 387 507

Пункты 6-9 Банками не заполняются.

**10. Ключевые факторы, влияющие на деятельность Эмитента:**

**1) Сезонность деятельности Эмитента**

Основным видом деятельности АО «Цеснабанк» является оказание банковских услуг, которые не носят сезонного характера.

**2) Доля импорта в сырье (работах, услугах), поставляемых (оказываемых) эмитенту и доля продукции (работ, услуг) реализуемой Эмитентом на экспорт в общем объеме реализуемой продукции (Банками не заполняется).**

**3) Описание основных рынков, на которых Эмитент конкурирует с другими организациями в течение трех последних лет**

Основным рынком, на котором Эмитент конкурирует с другими организациями в течение трех последних лет, является банковский сектор, анализ которого представлен в пункте 1 настоящего раздела.

**4) Существенные договоры и обязательства Эмитента.**

В течение 6-ти месяцев от даты принятия решения о выпуске облигаций АО «Цеснабанк» не планирует заключение сделки или серии сделок, превышающих десять процентов балансовой стоимости активов.

**5) Будущие обязательства.**

В будущем обязательств Банка, превышающих десять процентов балансовой стоимости активов, и влияние, которое эти обязательства могут оказать на деятельность Банка, не ожидается.

**6) Сведения об участии эмитента в судебных процессах.**

Наименование органа	Дата наложения санкций	Причины наложения, вид и размер санкций	Степень исполнения санкций
ГУ «Департамент по контролю и соц.защите комитета по контролю и соц.защите населения РК по ВКО»	27.09.2010 г.	Нарушение трудового законодательства Республики Казахстан (ч.1 ст.87 КоАП РК) административное взыскание в виде штрафа в размере 33 912 тг	исполнено
Налоговое управление г. Степногорск Налогового Департамента по Акмолинской области	24.09.2010 г.	Несвоевременное исполнение выставленных инкассовых распоряжений, административное взыскание в виде штрафа в размере 2 256 471 тг.	исполнено

**7) Факторы риска, действию которых будут подвергаться держатели ценных бумаг эмитента.**

Банк в процессе осуществления своей деятельности на финансовом рынке сталкивается с основными рисками, такими как кредитный риск, рыночный риск и риск ликвидности.

*Кредитный риск* – это риск финансовых потерь, возникающих в результате неисполнения обязательств заемщиком или контрагентом Банка. Банком разработаны политика и процедуры управления кредитным риском (по балансовым и забалансовым позициям), включая требования по установлению и соблюдению лимитов концентрации кредитного портфеля, а также создан Кредитный Комитет, в функции которого входит активный мониторинг кредитного риска Банка. Кредитная политика Банка рассматривается и утверждается Советом Директоров Банка.

Кредитная политика Банка устанавливает:

- Процедуры рассмотрения и одобрения кредитных заявок;
- Методологию оценки кредитоспособности заемщиков (корпоративных клиентов, малых и средних предприятий и физических лиц);
- Методологию оценки кредитоспособности контрагентов, эмитентов и страховых компаний;
- Методологию оценки предлагаемого обеспечения;
- Требования к кредитной документации;



- Процедуры проведения постоянного мониторинга кредитов и прочих продуктов, несущих кредитный риск.

Банк проводит постоянный мониторинг состояния отдельных кредитов и на регулярной основе производит переоценку платежеспособности своих клиентов. Процедуры переоценки основываются на анализе последней финансовой отчетности клиента или иной информации, предоставленной самим клиентом или полученной Банком другим способом. Текущая рыночная стоимость обеспечения также на регулярной основе оценивается независимыми фирмами профессиональных оценщиков и специалистами Банка. В случае уменьшения рыночной стоимости обеспечения заемщику обычно выставляется требование о предоставлении дополнительного обеспечения. А также Банк проводит мониторинг концентрации кредитного риска в разрезе отраслей экономики и географических регионов.

*Рыночный риск* – это риск изменения дохода Банка или стоимости его портфелей вследствие воздействия таких факторов как, изменение рыночных цен, включая валютные курсы, процентные ставки, кредитные спрэды и цены акций. Рыночный риск состоит из валютного риска, процентного риска и ценового риска. Рыночный риск возникает по открытым позициям в отношении процентных, валютных и долевых финансовых инструментов, подверженных влиянию общих и специфических изменений на рынке, а также изменения уровня волатильности рыночных цен.

*Риск изменения процентных ставок* – это риск изменения дохода Банка или стоимости его портфелей финансовых инструментов вследствие изменения процентных ставок. Банк подвержен влиянию колебаний преобладающих рыночных процентных ставок на его финансовое положение и потоки денежных средств. Такие колебания могут увеличивать уровень процентной маржи, однако могут и снижать его либо, в случае неожиданного изменения процентных ставок, приводить к возникновению убытков.

*Валютный риск* возникает в случаях, когда имеющиеся или прогнозируемые активы, выраженные в какой-либо иностранной валюте, больше или меньше по величине имеющихся или прогнозируемых обязательств, выраженных в той же валюте. У Банка имеются активы и обязательства, выраженные в нескольких иностранных валютах (в основном в долларах США).

*Ценовой риск* – это риск колебаний стоимости долевого финансового инструмента в результате изменения рыночных цен, вне зависимости от того, были ли подобные изменения вызваны факторами, характерными для данного конкретного инструмента или же факторами, влияющими на все инструменты, обращающиеся на рынке. Ценовой риск возникает тогда, когда Банк имеет длинную или короткую позицию по долевого финансовому инструменту.

*Риск ликвидности* – это риск того, что Банк может столкнуться со сложностями в привлечении денежных средств с целью выполнения своих обязательств. Риск ликвидности возникает при несовпадении по срокам погашения активов и обязательств.

Политика Банка по управлению рисками направлена на определение, анализ и управление рисками, которым подвержен Банк, на установление лимитов рисков, а также на постоянную оценку уровня риска и его соответствия установленным лимитам. Политика и процедуры по управлению рисками пересматриваются на регулярной основе с учетом изменений условий рынка, предлагаемых банковских продуктов и услуг и применения лучшей практики.

Организационная структура системы управления рисками Банка представлена следующими уровнями:

1. Первый уровень (высший) представлен Советом Директоров Банка, который осуществляет стратегическое управление и контроль всей деятельности Банка.

В состав полномочий и функций Совета Директоров в отношении управления рисками входит :

- утверждение кратко и долгосрочных целей Банка, устанавливаемых с учетом допустимых уровней рисков ( или риск – стратегия) с их ежегодным пересмотром;
- утверждение политик и процедур управления рисками с периодичностью их пересмотра не менее чем один раз в год;
- осуществление мониторинга и контроля деятельности Банка в целях обеспечения адекватности системы внутреннего контроля, соответствия действующему законодательству Республики Казахстан, а также оценки эффективности и рентабельности деятельности Банка;



- осуществление контроля с выяснением причин невыполнения мер воздействия и иных требований уполномоченного органа, в том числе плана мероприятий по устранению недостатков в деятельности банка;
- установление и сохранение независимости корпоративных взаимоотношений, основанных на принципах должного контроля и урегулирования конфликта интересов;
- анализ заключений внешних аудиторов по улучшению внутреннего контроля и управлению рисками
- анализ сведений о лицах, осуществляющих контроль над Банком;
- анализ адекватности стратегии банка и лимитов на риски;
- контроль и проверка наличия системы управления рисками, в том числе:
  - ✓ обеспечение наличия процедур выявления и адекватного контроля рисков, которым подвергается банк при достижении им поставленных целей; тестирования целостности, надежности и своевременности финансовой информации и управленческой информации; мониторинга соблюдения законов и нормативных правовых актов, надзорной политики и внутренних планов, методик и процедур
  - ✓ утверждение процедур и методик измерения и прогнозной оценки кредитного риска на краткосрочный, среднесрочный и долгосрочный периоды;

2. Второй уровень - управление и контроль рисками на уровне Правления Банка. Правление Банка обеспечивает целостность и функциональность системы управления рисками Банка путем:

- осуществления утвержденной стратегии развития Банка;
- совершенствования внутренних политик и регламентов, определяющих допустимые риски и обеспечивающих их совместимость со стратегическими целями Банка;
- обеспечения совершенствования и функциональности систем управленческой информации, и соответствия их критериям современности, достоверности и содержательности;
- анализ сведений о рисках, которым подвергаются лица, являющиеся банковским холдингом, а также рисках принимаемых банковскими холдингами, которые могут повлиять на деятельность Банка.

Реализация функции мониторинга и контроля деятельности Банка осуществляется Правлением через создание соответствующих Комитетов, таких как Комитет по управлению активами и пассивами, Кредитный комитет.

Ежемесячно Правление Банка предоставляет Совету Директоров всю необходимую информацию, для осуществления последним функции мониторинга и контроля деятельности Банка. Перечень необходимой информации, ее состав, сроки предоставления определяются и утверждаются Советом Директоров Банка.

Правление несет ответственность перед Советом Директоров за создание эффективной системы внутреннего контроля.

3. Третий уровень – управление рисками на уровне структурных подразделений Банка и во взаимодействии их друг с другом. Управление рисками подразделениями Банка производится на основе и в соответствии с общей стратегией управления активами и пассивами Банка, данной политикой, внутренними правилами и процедурами.

Таким образом, организационная структура системы управления рисками Банка обеспечивает адекватный поток информации – вверх, вниз и по горизонтали. При этом, информация, поступающая снизу вверх, обеспечивает Совет Директоров и Правление банка информацией о текущей деятельности Банка, принятых в ходе деятельности рисках, их оценке, контролю и уровне управления ими. Информация, направляемая сверху вниз, обеспечивает доведение целей Банка, его стратегии, утвержденных внутренних документов и регламентов. Передача по горизонтали подразумевает взаимодействие структурных подразделений Банка.

#### **8) Другая существенная информация о деятельности Эмитента, рынках, на которых осуществляет свою деятельность Эмитент.**

Все ценные бумаги, ранее выпущенные Банком, успешно прошли процедуру листинга и включены в официальный список АО «Казахстанская фондовая биржа».

## **РАЗДЕЛ VI. ФИНАНСОВОЕ СОСТОЯНИЕ.**

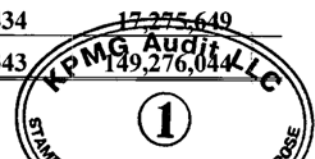
Представлена консолидированная отчетность АО «Цеснабанк» за 2008г., 2009г., 2010г., подтвержденные аудиторским заключением, а также консолидированная отчетность за I квартал 2011г.

*Консолидированный отчет о прибылях и убытках за год, закончившийся 31 декабря 2008 года*

		2008 г.	2007 г.
	Примечание	тыс. тенге	тыс. тенге
Процентные доходы	4	17,067,328	15,057,794
Процентные расходы	4	(11,642,236)	(9,288,539)
<b>Чистый процентный доход</b>		<b>5,425,092</b>	<b>5,769,255</b>
Комиссионные доходы	5	2,333,121	2,177,826
Комиссионные расходы	6	(162,811)	(159,240)
<b>Чистый комиссионный доход</b>		<b>2,170,310</b>	<b>2,018,586</b>
Чистый (убыток)/доход от операций с финансовыми инструментами, оцениваемыми по справедливой стоимости, изменения которой отражаются в составе прибыли или убытка за период	7	(2,669,464)	2,335,926
Чистый доход от операций с иностранной валютой	8	544,609	571,389
Доход по дивидендам		104,289	130,510
Доход от погашения выпущенных долговых ценных бумаг	25	1,016,576	-
(Убыток)/доход от инвестиции в ассоциированное предприятие		(65,488)	24,278
Прочие доходы		67,432	41,634
		<b>(1,002,046)</b>	<b>3,103,737</b>
Убытки от обесценения	9	(4,208,900)	(2,066,870)
Общие административные расходы	10	(7,420,320)	(7,572,258)
		<b>(11,629,220)</b>	<b>(9,639,128)</b>
<b>(Убыток)/прибыль до налогообложения</b>		<b>(5,035,864)</b>	<b>1,252,450</b>
Экономия по подоходному налогу	11	498,815	73,431
<b>Чистый (убыток)/прибыль</b>		<b>(4,537,049)</b>	<b>1,325,881</b>
<b>Разводненный и неразводненный (убыток)/прибыль на простую акцию (в тенге)</b>	29	<b>(336)</b>	<b>103</b>




	Примечание	2008 г. тыс. тенге	2007 г. тыс. тенге
<b>АКТИВЫ</b>			
Денежные средства	37	2,894,727	3,232,466
Средства в Национальном Банке Республики Казахстан		10,648,276	11,550,805
Счета и депозиты в банках и прочих финансовых институтах	12	11,167,624	14,489,709
Финансовые инструменты, оцениваемые по справедливой стоимости, изменения которой отражаются в составе прибыли или убытка за период	13	4,871,352	7,663,536
Активы, имеющиеся в наличии для продажи	16	3,171,525	861,661
Дебиторская задолженность по сделкам «обратного РЕПО»	14	-	1,001,250
Кредиты, выданные клиентам	15	86,466,727	98,895,542
Инвестиции, удерживаемые до погашения	17	4,953,377	-
Инвестиции в ассоциированное предприятие	18	145,628	211,116
Основные средства	19	7,044,183	8,902,849
Инвестиционная собственность	20	1,267,468	-
Нематериальные активы	21	127,236	164,549
Прочие активы	22	2,667,443	2,302,561
Отсроченный налоговый актив	28	222,777	-
<b>Итого активов</b>		<b>135,648,343</b>	<b>149,276,044</b>
<b>ОБЯЗАТЕЛЬСТВА И КАПИТАЛ</b>			
Средства Правительства Республики Казахстан		143,179	186,318
Счета и депозиты банков и прочих финансовых институтов	23	7,715,488	15,979,974
Текущие счета и депозиты клиентов	24	80,313,123	78,667,510
Выпущенные долговые ценные бумаги	25	24,669,555	28,521,952
Субординированный долг	26	6,643,590	6,780,478
Прочие обязательства	27	1,096,974	1,283,580
Отсроченное налоговое обязательство	28	-	580,583
<b>Итого обязательств</b>		<b>120,581,909</b>	<b>132,000,395</b>
<b>Капитал</b>			
Акционерный капитал	29	15,372,307	13,500,000
Эмиссионный доход		1,770	1,770
Резерв по переоценке основных средств		1,714,922	1,448,083
Резерв по переоценке активов, имеющихся в наличии для продажи		137,497	(12,741)
Резерв накопленных курсовых разниц по пересчету в другую валюту		(13,955)	(15,580)
Резерв на покрытие общих банковских рисков		2,316,740	316,933
Нераспределенная прибыль		(4,462,847)	2,037,184
<b>Итого капитала</b>		<b>15,066,434</b>	<b>17,275,649</b>
<b>Итого обязательств и капитала</b>		<b>135,648,343</b>	<b>149,276,044</b>
Потенциальные и условные обязательства	33-35		





	2008 г. тыс. тенге	2007 г. тыс. тенге
<b>ДВИЖЕНИЕ ДЕНЕЖНЫХ СРЕДСТВ ОТ ОПЕРАЦИОННОЙ ДЕЯТЕЛЬНОСТИ</b>		
(Убыток)/прибыль до налогообложения	(5,035,864)	1,252,450
<b>Корректировки на:</b>		
Убытки от обесценения	4,208,900	2,066,870
Износ и амортизацию	511,766	336,368
Доход от продажи основных средств	(300)	(564)
Убыток/(доход) от инвестиции в ассоциированное предприятие	65,488	(24,278)
Доход от погашения выпущенных долговых ценных бумаг	(1,016,576)	
Начисленные проценты и нерезализованная курсовая разница по субординированному долгу и выпущенным долговым ценным бумагам	184,660	614,516
<b>(Увеличение)/уменьшение операционных активов</b>		
Обязательные резервы	5,798,848	(4,624,225)
Счета и депозиты в банках и прочих финансовых институтах	(1,348,840)	(2,646,095)
Финансовые инструменты, оцениваемые по справедливой стоимости, изменения которой отражаются в составе прибыли или убытка за период	2,792,184	(6,749,858)
Активы, имеющиеся в наличии для продажи	(2,159,626)	-
Дебиторская задолженность по сделкам «обратного РЕПО»	1,001,250	3,963,110
Кредиты, выданные клиентам	8,495,431	(39,909,800)
Инвестиции, удерживаемые до погашения	(4,953,377)	-
Прочие активы	(946,844)	(270,073)
<b>Увеличение/(уменьшение) операционных обязательств</b>		
Средства Правительства Республики Казахстан	(43,139)	10,505
Счета и депозиты банков и прочих финансовых институтов	(8,264,486)	3,974,271
Текущие счета и депозиты клиентов	1,645,613	28,539,452
Прочие обязательства	(214,365)	1,093,207
<b>Чистые поступления денежных средств от операционной деятельности до налогообложения</b>	<b>720,723</b>	<b>(12,374,144)</b>
Налоги уплаченные	(40,881)	-
<b>Движение денежных средств от операционной деятельности</b>	<b>679,842</b>	<b>(12,374,144)</b>
<b>ДВИЖЕНИЕ ДЕНЕЖНЫХ СРЕДСТВ ОТ ИНВЕСТИЦИОННОЙ ДЕЯТЕЛЬНОСТИ</b>		
Поступления от выбытия основных средств	1,907,972	195,589
Приобретение нематериальных активов	(128,434)	(198,206)
Приобретение основных средств	(1,288,288)	(6,061,966)
Инвестиции в ассоциированное предприятие	-	(163,850)
<b>Движение денежных средств от инвестиционной деятельности</b>	<b>491,250</b>	<b>(6,228,433)</b>
<b>ДВИЖЕНИЕ ДЕНЕЖНЫХ СРЕДСТВ ОТ ФИНАНСОВОЙ ДЕЯТЕЛЬНОСТИ</b>		
Поступления от выпуска долговых ценных бумаг	700,647	20,287,346
Поступления от выпуска акционерного капитала	1,872,307	6,000,000
Поступления от субординированного долга	-	1,188,443
Выплаты по долговым ценным бумагам	(3,856,391)	(1,795,659)
<b>Движение денежных средств от финансовой деятельности</b>	<b>(1,283,437)</b>	<b>25,680,130</b>
<b>Чистое (уменьшение)/увеличение денежных средств и их эквивалентов</b>	<b>(112,345)</b>	<b>7,077,553</b>
Денежные средства и их эквиваленты на начало года	17,969,924	10,892,371
<b>Денежные средства и их эквиваленты на конец года</b> (Примечание 37)	<b>17,857,579</b>	<b>17,969,924</b>



Консолидированный отчет об изменениях в капитале за 2007, закончившийся 31 декабря 2008 года

	Акционер- ный капитал тыс. тенге	Эмиссион- ный доход тыс. тенге	Резерв по переоценке основных средств тыс. тенге	Резерв по переоценке активов, имеющихся в наличии для продажи тыс. тенге	Резерв накопленных курсовых разниц по пересчету в другую валюту тыс. тенге	Резерв на покрытые общих банков- ских рисков тыс. тенге	Нераспреде- ленная прибыль тыс. тенге	Итого тыс. тенге
<b>Сальдо на 1 января 2007 г.</b>	7,500,000	1,770	-	(17,525)	-	316,933	705,164	8,506,342
Чистая прибыль за год	-	-	-	-	-	-	1,325,881	1,325,881
Курсовые разницы при пересчете в другую валюту	-	-	-	-	(15,580)	-	-	(15,580)
Чистый unrealized доход по активам, имеющимся в наличии для продажи	-	-	-	4,784	-	-	-	4,784
Переоценка основных средств, за вычетом отсроченного налога в размере 623,237 тысяч тенге	-	-	1,454,222	-	-	-	-	1,454,222
Амортизация резерва по переоценке основных средств	-	-	(6,139)	-	-	-	6,139	-
<b>Итого признанных доходов и расходов</b>	6,000,000	-	-	-	-	-	-	<b>2,769,307</b>
Акции выпущенные	-	-	-	-	-	-	-	6,000,000
<b>Сальдо на 31 декабря 2007 г.</b>	<b>13,500,000</b>	<b>1,770</b>	<b>1,448,083</b>	<b>(12,741)</b>	<b>(15,580)</b>	<b>316,933</b>	<b>2,037,184</b>	<b>17,275,649</b>
Чистый убыток за год	-	-	-	-	-	-	(4,537,049)	(4,537,049)
Курсовые разницы при пересчете в другую валюту	-	-	-	-	1,625	-	-	1,625
Чистый unrealized доход по активам, имеющимся в наличии для продажи	-	-	-	150,238	-	-	-	150,238
Амортизация резерва по переоценке основных средств	-	-	(36,825)	-	-	-	36,825	-
Влияние изменения налоговых ставок на отсроченный налог, признанный в составе капитала	-	-	303,664	-	-	-	-	303,664
<b>Итого признанных доходов и расходов</b>	-	-	-	-	-	-	(1,999,807)	(4,081,523)
Перевод между резервами	-	-	-	-	-	1,999,807	-	-
Акции выпущенные	1,872,307	-	-	-	-	-	-	1,872,307
<b>Сальдо на 31 декабря 2008 г.</b>	<b>15,372,307</b>	<b>1,770</b>	<b>1,714,922</b>	<b>137,497</b>	<b>(13,955)</b>	<b>2,316,740</b>	<b>(4,462,847)</b>	<b>15,066,431</b>


  
 HPMG Audit LLC



Консолидированный отчет о совокупном доходе за год, закончившийся 31 декабря 2009 года

		2009 г. тыс. тенге	2008 г. тыс. тенге
Процентные доходы	4	17,801,078	17,067,328
Процентные расходы	4	(11,271,834)	(11,642,236)
<b>Чистый процентный доход</b>		<b>6,529,244</b>	<b>5,425,092</b>
Комиссионные доходы	5	2,501,474	2,333,121
Комиссионные расходы	6	(197,530)	(162,811)
<b>Чистый комиссионный доход</b>		<b>2,303,944</b>	<b>2,170,310</b>
Чистая прибыль/(убыток) от операций с финансовыми инструментами, оцениваемыми по справедливой стоимости, изменения которой отражаются в составе прибыли или убытка за период	7	1,359,576	(2,669,464)
Убыток от реализации инвестиций, удерживаемых до погашения	7	(819,795)	-
Чистая прибыль от операций с иностранной валютой	8	1,123,338	544,609
Чистая прибыль от операций с активами, имеющимися в наличии для продажи		31,630	-
Дивидендный доход		39,368	104,289
Доход от погашения выпущенных долговых ценных бумаг	25	-	1,016,576
Доход/(убыток) от инвестиции в ассоциированное предприятие		9,555	(65,488)
Прочие доходы		73,660	67,432
<b>Операционный доход/(убыток)</b>		<b>1,817,332</b>	<b>(1,002,046)</b>
Убытки от обесценения	9	(3,454,556)	(4,208,900)
Общие административные расходы	10	(6,376,039)	(7,420,320)
		<b>(9,830,595)</b>	<b>(11,629,220)</b>
<b>Прибыль/(убыток) до налогообложения</b>		<b>819,925</b>	<b>(5,035,864)</b>
(Расход)/экономия по подоходному налогу	11	(313,768)	498,815
<b>Прибыль/(убыток) за год</b>		<b>506,157</b>	<b>(4,537,049)</b>
<b>Прочий совокупный доход за вычетом налога</b>			
Влияние изменения налоговых ставок на отсроченный налог, признанный в составе капитала в отношении резерва по переоценке основных средств		-	303,664
Чистое изменение справедливой стоимости активов, имеющихся в наличии для продажи, перенесенное в состав прибыли или убытка за период		(31,630)	-
Чистое изменение справедливой стоимости активов, имеющихся в наличии для продажи		(107,884)	150,238
Курсовые разницы		91,905	1,625
<b>Прочий совокупный (убыток)/доход за год за вычетом налога</b>		<b>(47,609)</b>	<b>455,527</b>
<b>Итого совокупного дохода</b>		<b>458,548</b>	<b>(4,081,522)</b>
Разводненный и неразводненный (убыток)/прибыль на простую акцию (в тенге)	28	33	(336)

Консолидированный отчет о движении денежных средств за год, закончившийся 31 декабря 2009 года

	2009 г. тыс. тенге	2008 г. тыс. тенге
<b>ДВИЖЕНИЕ ДЕНЕЖНЫХ СРЕДСТВ ОТ ОПЕРАЦИОННОЙ ДЕЯТЕЛЬНОСТИ</b>		
Процентные доходы	12,589,903	15,013,962
Процентные расходы	(11,290,061)	(12,056,095)
Комиссионные доходы	2,501,474	2,333,121
Комиссионные расходы	(197,530)	(162,811)
Чистые выплаты от операций с финансовыми инструментами, оцениваемыми по справедливой стоимости, изменения которой отражаются в составе прибыли или убытка за период	(26,807)	(2,669,464)
Чистые поступления от операций с иностранной валютой	1,601,942	693,435
Дивидендный доход	39,368	104,289
Прочие доходы	71,441	67,132
Общие административные расходы	(5,964,704)	(6,908,554)
<b>(Увеличение)/уменьшение операционных активов</b>		
Обязательные резервы	340,162	5,798,848
Счета и депозиты в банках и прочих финансовых институтах	3,183,511	(1,284,776)
Финансовые инструменты, оцениваемые по справедливой стоимости, изменения которой отражаются в составе прибыли или убытка за период	(3,050,205)	2,785,092
Дебиторская задолженность по сделкам обратного РЕПО	(24,573,011)	1,001,250
Кредиты, выданные клиентам	(16,358,449)	10,491,825
Прочие активы	(2,890,909)	(946,844)
<b>Увеличение/(уменьшение) операционных обязательств</b>		
Средства Правительства Республики Казахстан	(52,490)	(43,139)
Счета и депозиты банков и прочих финансовых институтов	6,932,314	(8,169,929)
Текущие счета и депозиты клиентов	38,509,425	1,964,915
Прочие обязательства	(184,198)	(214,365)
<b>Чистые поступления денежных средств от операционной деятельности до налогообложения</b>	<b>1,181,176</b>	<b>7,797,892</b>
Подходный налог уплаченный	(81,605)	(40,881)
<b>Движение денежных средств от операционной деятельности</b>	<b>1,099,571</b>	<b>7,757,011</b>



	<b>2009 г.</b>	<b>2008 г.</b>
	<b>тыс. тенге</b>	<b>тыс. тенге</b>
<b>ДВИЖЕНИЕ ДЕНЕЖНЫХ СРЕДСТВ ОТ ИНВЕСТИЦИОННОЙ ДЕЯТЕЛЬНОСТИ</b>		
Приобретение инвестиций, удерживаемых до погашения	(16,637,010)	(9,137,377)
Продажа инвестиций, удерживаемых до погашения	4,404,356	-
Погашение инвестиций, удерживаемых до погашения	12,572,208	4,184,000
Приобретение активов, имеющих в наличии для продажи	(494)	(2,159,626)
Продажа активов, имеющих в наличии для продажи	2,300,225	-
Приобретение основных средств	(3,205,440)	(1,288,288)
Продажа основных средств	4,653,909	1,907,972
Приобретение нематериальных активов	(239,969)	(128,434)
<b>Поступление/(использование) денежных средств от инвестиционной деятельности</b>	<b>3,847,785</b>	<b>(6,621,753)</b>
<b>ДВИЖЕНИЕ ДЕНЕЖНЫХ СРЕДСТВ ОТ ФИНАНСОВОЙ ДЕЯТЕЛЬНОСТИ</b>		
Поступления от субординированного долга	218,579	-
Погашение долговых ценных бумаг	(6,819,326)	(3,155,744)
Поступления от выпуска акционерного капитала	127,693	1,872,307
<b>Использование денежных средств в финансовой деятельности</b>	<b>(6,473,054)</b>	<b>(1,283,437)</b>
<b>Чистое уменьшение денежных средств и их эквивалентов</b>	<b>(1,525,698)</b>	<b>(148,179)</b>
Влияние изменений валютных курсов на величину денежных средств и их эквивалентов	(39,599)	35,834
Денежные средства и их эквиваленты на начало года	17,857,579	17,969,924
<b>Денежные средства и их эквиваленты на конец года</b> (Примечание 36)	<b>16,292,282</b>	<b>17,857,579</b>

Акционерный капитал	Эмиссионный доход	Резерв по переоценке основных средств	Резерв по переоценке активов, имеющих для продажи	Резерв на накопленных курсовых разниц по пересчету в другую валюту		Резерв на покрытие общих банковских рисков	Нераспределенная прибыль	Итого
				тыс. тенге	тыс. тенге			
15,372,307	1,770	1,714,922	137,497	(13,955)	2,316,740	(4,462,847)	15,066,434	
-	-	-	-	-	-	506,157	506,157	
-	-	-	(31,630)	-	-	-	(31,630)	
-	-	-	(107,884)	-	-	-	(107,884)	
-	-	-	-	91,905	-	-	91,905	
-	-	(1,699,910)	-	-	-	1,699,910	-	
-	-	(1,699,910)	(139,514)	91,905	-	1,699,910	47,609	
-	-	(1,699,910)	(139,514)	91,905	-	2,206,067	458,548	
127,693	-	-	-	-	-	-	127,693	
15,500,000	1,770	15,012	(2,017)	77,950	2,316,740	(2,256,780)	15,652,675	

Остаток на 1 января 2009 г.

Итого совокупного дохода

Прибыль за год

Прочий совокупный доход

Чистое изменение справедливой стоимости активов, имеющих в наличии для продажи, за вычетом налога

Чистое изменение справедливой стоимости активов, имеющих в наличии для продажи

Курсовые разницы  
Перевод резерва по переоценке в состав нераспределенной стоимости по использованию переоценочной собственности

Итого прочего совокупного дохода

Итого совокупного дохода

Выпуск акций

Остаток на 31 декабря 2009 г.

Консолидированный отчет о совокупном доходе за год, закончившийся 31 декабря 2010 года

	Приме- чание	2010 г. тыс. тенге	2009 г. тыс. тенге
Процентные доходы	4	21,153,546	17,801,078
Процентные расходы	4	(13,861,496)	(11,271,834)
<b>Чистый процентный доход</b>		<b>7,292,050</b>	<b>6,529,244</b>
Комиссионные доходы	5	3,613,202	2,501,474
Комиссионные расходы	6	(305,730)	(197,530)
<b>Чистый комиссионный доход</b>		<b>3,307,472</b>	<b>2,303,944</b>
Чистые заработанные страховые премии		86,055	-
Чистый (убыток)/прибыль от операций с финансовыми инструментами, оцениваемыми по справедливой стоимости, изменения которой отражаются в составе прибыли или убытка за период	7	(184,110)	1,359,576
Убыток от реализации инвестиций, удерживаемых до погашения		-	(819,795)
Чистая прибыль от операций с иностранной валютой	8	601,232	1,123,338
Чистая прибыль от операций с финансовыми активами, имеющимися в наличии для продажи		34	31,630
Дивидендный доход		45,825	39,368
Доход от инвестиции в ассоциированное предприятие		12,467	9,555
Операционные доходы		125,236	73,660
<b>Прочий операционный доход</b>		<b>686,739</b>	<b>1,817,332</b>
Убытки от обесценения	9	(2,245,348)	(3,454,556)
Расходы на персонал	10	(3,190,365)	(2,835,800)
Прочие общие и административные расходы	11	(5,047,058)	(3,540,239)
<b>Прочие операционные расходы</b>		<b>(10,482,771)</b>	<b>(9,830,595)</b>
<b>Прибыль до налогообложения</b>		<b>803,490</b>	<b>819,925</b>
Расход по подоходному налогу	12	(117,536)	(313,768)
<b>Прибыль за год</b>		<b>685,954</b>	<b>506,157</b>
<b>Прочий совокупный доход, за вычетом подоходного налога</b>			
Резерв по переоценке финансовых активов, имеющихся в наличии для продажи:			
- чистое изменение справедливой стоимости		(208)	(107,884)
- чистое изменение справедливой стоимости, перенесенное в состав прибыли или убытка		(34)	(31,630)
Курсовые разницы при пересчете показателей зарубежных предприятий из других валют		(3,450)	91,905
<b>Прочий совокупный доход за год, за вычетом подоходного налога</b>		<b>(3,692)</b>	<b>(47,609)</b>
<b>Всего совокупного дохода за год</b>		<b>682,262</b>	<b>458,548</b>
Разводненная и неразводненная прибыль на простую акцию (в тенге)	29	44	33

*Консолидированный отчет о финансовом положении по состоянию на 31 декабря 2010 года*

	Приме- чание	2010 г. тыс. тенге	2009 г. тыс. тенге
<b>АКТИВЫ</b>			
Денежные средства и их эквиваленты	13	26,557,990	16,292,282
Счета и депозиты в банках	14	6,846,556	27,805,060
Финансовые инструменты, оцениваемые по справедливой стоимости, изменения которой отражаются в составе прибыли или убытка за период	15	12,473,694	8,563,410
Финансовые активы, имеющиеся в наличии для продажи	16	2,541,675	743,941
Кредиты, выданные клиентам	17	153,167,536	104,859,760
Инвестиции, удерживаемые до срока погашения	18	10,567,045	4,319,954
Инвестиции в ассоциированное предприятие	21	167,650	155,183
Инвестиционная собственность	20	1,267,483	1,267,483
Основные средства и нематериальные активы	19	7,958,700	4,902,912
Текущий налоговый актив		30,935	-
Отложенный налоговый актив	12	43,650	59,155
Прочие активы	22	4,550,965	6,346,580
<b>Итого активов</b>		<b>226,173,879</b>	<b>175,315,720</b>
<b>ОБЯЗАТЕЛЬСТВА</b>			
Средства Правительства Республики Казахстан		51,186	90,689
Счета и депозиты банков и прочих финансовых институтов	23	11,984,480	14,674,168
Текущие счета и депозиты клиентов	24	176,680,054	119,119,150
Выпущенные долговые ценные бумаги	25	8,805,064	17,687,610
Субординированный долг	26	6,467,424	6,886,279
Прочие обязательства	27	850,734	1,205,149
<b>Итого обязательств</b>		<b>204,838,942</b>	<b>159,663,045</b>
<b>КАПИТАЛ</b>			
Акционерный капитал	28	20,500,000	15,500,000
Эмиссионный доход		1,770	1,770
Резерв по переоценке основных средств		14,129	15,012
Резерв по переоценке финансовых активов, имеющихся в наличии для продажи		(2,259)	(2,017)
Накопленный резерв по переводу в валюту представления данных		74,500	77,950
Резерв по общим банковским рискам		2,777,280	2,316,740
Накопленный дефицит		(2,030,483)	(2,256,780)
<b>Итого капитала</b>		<b>21,334,937</b>	<b>15,652,675</b>
<b>Итого обязательств и капитала</b>		<b>226,173,879</b>	<b>175,315,720</b>



Консолидированный отчет о движении денежных средств за год, закончившийся 31 декабря 2010 года

	2010 г. тыс. тенге	2009 г. тыс. тенге
<b>ДВИЖЕНИЕ ДЕНЕЖНЫХ СРЕДСТВ ОТ ОПЕРАЦИОННОЙ ДЕЯТЕЛЬНОСТИ</b>		
Процентные доходы	16,509,879	12,589,903
Процентные расходы	(14,277,223)	(11,290,061)
Комиссионные доходы	3,613,202	2,501,474
Комиссионные расходы	(305,730)	(197,530)
Чистые поступления/(выплаты) по операциям с финансовыми инструментами, оцениваемыми по справедливой стоимости, изменения которой отражаются в составе прибыли или убытка за период	12,763	(26,807)
Чистые поступления заработанных премий	86,055	-
Чистые поступления по операциям с иностранной валютой	689,487	1,601,942
Дивиденды полученные	45,825	39,368
Поступления по прочим доходам	124,167	71,441
Выплаты по прочим общим и административным расходам	(7,692,655)	(5,964,704)
<b>(Увеличение)/уменьшение операционных активов</b>		
Обязательные резервы	(668,633)	340,162
Счета и депозиты в банках	21,669,811	(21,389,500)
Финансовые инструменты, оцениваемые по справедливой стоимости, изменения которой отражаются в составе прибыли или убытка за период	(4,083,745)	(3,050,205)
Кредиты, выданные клиентам	(47,014,901)	(16,358,449)
Прочие активы	(1,079,509)	(2,890,909)
<b>Увеличение/(уменьшение) операционных обязательств</b>		
Средства Правительства Республики Казахстан	(39,503)	(52,490)
Счета и депозиты банков и прочих финансовых учреждений	(2,735,349)	6,932,314
Гекущие счета и депозиты клиентов	57,655,616	38,509,425
Прочие обязательства	(286,805)	(184,198)
<b>Чистые поступления денежных средств от операционной деятельности до уплаты подоходного налога</b>	<b>22,222,752</b>	<b>1,181,176</b>
Подоходный налог уплаченный	(98,714)	(81,605)
<b>Движение денежных средств от операционной деятельности</b>	<b>22,124,038</b>	<b>1,099,571</b>

	<u>2010 г.</u> <u>тыс. тенге</u>	<u>2009 г.</u> <u>тыс. тенге</u>
<b>ДВИЖЕНИЕ ДЕНЕЖНЫХ СРЕДСТВ ОТ ИНВЕСТИЦИОННОЙ ДЕЯТЕЛЬНОСТИ</b>		
Приобретение финансовых активов, имеющих в наличии для продажи	(2,113,168)	(494)
Продажа и погашение финансовых активов, имеющих в наличии для продажи	645,515	2,300,225
Приобретения инвестиций, удерживаемых до срока погашения	(35,601,572)	(16,637,010)
Продажа инвестиций, удерживаемых до срока погашения	-	4,404,356
Погашение инвестиций, удерживаемых до срока погашения	30,000,000	12,572,208
Приобретения основных средств и нематериальных активов	(799,813)	(3,445,409)
Поступления от продажи основных средств и нематериальных активов	8,745	4,653,909
<b>(Использование)/поступление потоков денежных средств (в)/от инвестиционной деятельности</b>	<b>(7,860,293)</b>	<b>3,847,785</b>
<b>ДВИЖЕНИЕ ДЕНЕЖНЫХ СРЕДСТВ ОТ ФИНАНСОВОЙ ДЕЯТЕЛЬНОСТИ</b>		
Поступления субординированного долга	-	218,579
Погашение субординированного долга	(385,898)	-
Погашение долговых ценных бумаг	(8,593,753)	(6,819,326)
Поступления от выпуска акционерного капитала	5,000,000	127,693
<b>Использование денежных средств от финансовой деятельности</b>	<b>(3,979,651)</b>	<b>(6,473,054)</b>
<b>Чистое увеличение/(уменьшение) денежных средств и их эквивалентов</b>	<b>10,284,094</b>	<b>(1,525,698)</b>
Влияние изменений валютных курсов на величину денежных средств и их эквивалентов	(18,386)	(39,599)
Денежные средства и их эквиваленты по состоянию на начало года	16,292,282	17,857,579
<b>Денежные средства и их эквиваленты по состоянию на конец года (Примечание 13)</b>	<b>26,557,990</b>	<b>16,292,282</b>

.....

тыс. тенге	Акционер- ный капитал	Эмиссион- ный доход	Резерв по переоценке основных средств	Резерв по переоценке финансовых активов, имеющихся в наличии для продажи		Накопленный резерв по переводу в валюту представления данных	Резерв по общим банковским рискам	Накоплен- ный дефицит	Итого капитала
				Резерв по переоценке имеющихся в наличии для продажи	Резерв по переоценке основных средств				
Остаток по состоянию на 1 января 2010 года	15,500,000	1,770	15,012	(2,017)	77,950	2,316,740	(2,256,780)	15,652,675	
Всего совокупного дохода	-	-	-	-	-	-	685,954	685,954	
Прибыль за год	-	-	-	-	-	-	-	-	
Прочий совокупный доход	-	-	-	(208)	-	-	-	(208)	
Чистое изменение справедливой стоимости финансовых активов, имеющихся в наличии для продажи, за вычетом подходного налога	-	-	-	(208)	-	-	-	(208)	
Чистое изменение справедливой стоимости финансовых активов, имеющихся в наличии для продажи, переведенное в состав прибыли или убытка, за вычетом подходного налога	-	-	-	(34)	-	-	-	(34)	
Курсовые разницы при пересчете показателей зарубежных предприятий из других валют	-	-	-	-	(3,450)	-	-	(3,450)	
Переоценка основных средств за вычетом подходного налога	-	-	(883)	-	-	-	883	-	
Итого прочего совокупного дохода	-	-	(883)	(242)	(3,450)	-	883	(3,692)	
Итого совокупного дохода за год	-	-	(883)	(242)	(3,450)	-	686,837	682,262	
Операции с собственниками, отраженные непосредственно в составе капитала	5,000,000	-	-	-	-	-	-	5,000,000	
Выпуск акций	-	-	-	-	-	460,540	(460,540)	-	
Перевод между резервами	-	-	-	-	-	-	-	-	
Остаток по состоянию на 31 декабря 2010 года	20,500,000	1,770	14,129	(2,259)	74,500	2,777,280	(2,030,483)	21,334,937	



**ОТЧЕТ О СОВОКУПНОМ ДОХОДЕ**

(консолидированный)

АО "Цеснабанк"

за 3 месяца, закончившийся 31.03.2011 г.

тыс. тенге

	3 месяца 2011 г.	3 месяца 2010 г.
Процентные доходы	6 213 293	4 536 751
Процентные расходы	(3 954 310)	(3 261 540)
<b>Чистый процентный доход</b>	<b>2 258 983</b>	<b>1 275 211</b>
Комиссионные доходы	932 298	602 300
Комиссионные расходы	(106 772)	(61 410)
<b>Чистый комиссионный доход</b>	<b>825 526</b>	<b>540 890</b>
Чистые заработанные страховые премии	32 853	-
Чистая прибыль/(убыток) от операций с финансовыми инструментами, оцениваемые по справедливой стоимости, изменения которой отражаются в составе прибыли или убытка за период	6 311	63 848
Чистая прибыль от операций с иностранной валютой	209 343	89 110
Дивидендный доход	3 581	182
Операционные доходы	71 487	22 779
<b>Прочий операционный доход</b>	<b>323 575</b>	<b>175 919</b>
Убытки от обесценения	(568 424)	(221 302)
Расходы на персонал	(1 133 079)	(687 635)
Прочие общие и административные расходы	(1 447 085)	(1 054 759)
<b>Прочие операционные расходы</b>	<b>(3 148 588)</b>	<b>(1 963 696)</b>
<b>Прибыль до налогообложения</b>	<b>259 496</b>	<b>28 324</b>
Расходы по подоходному налогу	(26 819)	(37 530)
<b>Прибыль за период</b>	<b>232 677</b>	<b>(9 206)</b>
<b>Прочий совокупный доход, за вычетом подоходного налога</b>		
Резерв по переоценке финансовых активов, имеющихся в наличии для продажи:		
- чистое изменение справедливой стоимости	36 358	9 855

Курсовые разницы при пересчете показателей зарубежных предприятий из других валют	(7 073)	(5 433)
<b>Прочий совокупный доход за период, за вычетом подоходного налога</b>	<b>29 285</b>	<b>4 422</b>
<b>Всего совокупного дохода за период</b>	<b>261 962</b>	<b>(4 784)</b>

## ОТЧЕТ О ФИНАНСОВОМ ПОЛОЖЕНИИ

(консолидированный)

АО "Цеснабанк"

по состоянию на 31 марта 2011 г.

тыс. тенге

	на 31.03.11 г.	на 31.12.10 г.
<b>АКТИВЫ</b>		
Денежные средства и их эквиваленты	31 549 047	26 557 990
Счета и депозиты в банках	6 078 769	6 846 556
Финансовые инструменты, оцениваемые по справедливой стоимости, изменения которой отражаются в составе прибыли или убытка за период	18 461 464	12 473 694
Финансовые активы, имеющиеся в наличии для продажи	2 568 866	2 541 675
Кредиты, выданные клиентам	181 656 143	153 167 536
Инвестиции, удерживаемые до срока погашения	10 442 312	10 567 045
Инвестиции в ассоциированное предприятие	167 650	167 650
Инвестиционная собственность	1 267 483	1 267 483
Основные средства и нематериальные активы	7 994 092	7 958 700
Текущий налоговый актив	30 935	30 935
Отложенный налоговый актив	43 650	43 650
Прочие активы	4 989 346	4 550 965
<b>Итого активов</b>	<b>265 249 757</b>	<b>226 173 879</b>
<b>ОБЯЗАТЕЛЬСТВА</b>		
Средства Правительства и местных исполнительных органов Республики Казахстан	44 412	51 186
Счета и депозиты банков и прочих финансовых институтов	11 295 808	11 984 480
Текущие счета и депозиты клиентов	214 094 211	176 680 054
Выпущенные долговые ценные бумаги	8 785 566	8 805 064



Субординированный долг	3 830 969	3 717 424
Кредиторская задолженность по сделкам "репо"	1 579 002	-
Прочие обязательства	1 522 890	1 100 734
<b>Итого обязательств</b>	<b>241 152 858</b>	<b>202 338 942</b>
<b>Капитал</b>		
Акционерный капитал	23 000 000	23 000 000
Эмиссионный доход	1 770	1 770
Резерв по переоценке основных средств	13 908	14 129
Резерв по переоценке финансовых активов, имеющихся в наличии для продажи	34 099	(2 259)
Накопленный резерв по переводу в валюту предоставления данных	67 427	74 500
Резерв по общим банковским рискам	2 777 280	2 777 280
Накопленный дефицит	(1 797 585)	(2 030 483)
<b>Итого капитала</b>	<b>24 096 899</b>	<b>23 834 937</b>
<b>Итого обязательств и капитала</b>	<b>265 249 757</b>	<b>226 173 879</b>

**Отчет о движении денежных средств (прямой метод)**

**АО "Цеснабанк"**

**за 3 месяца, закончившийся 31.03.2011г.**

**консолидированный**

**в тыс.тенге**

	<b>за 3 месяца 2011г.</b>	<b>за 3 месяца 2010г.</b>
<b>Движение денег от операционной деятельности</b>		
Поступление/выбытие денег в виде процентного и комиссионного вознаграждения	1 029 775	488 608
<i>Увеличение/уменьшение в операционных активах</i>	-31 771 103	4 624 496
Увеличение/уменьшение вкладов, размещенных со сроком погашения более трех месяцев	805 769	-83 315
Увеличение/уменьшение предоставленных займов и финансовой аренды	-26 978 473	-4 314 581
Увеличение/уменьшение торговых ценных бумаг	-5 601 980	-15 073 800
Увеличение/уменьшение требований по операции «обратное РЕПО»	0	24 096 010
Увеличение/уменьшение требований к клиентам	0	0
Увеличение/уменьшение дивидендов	3 581	182



Увеличение/уменьшение в операционных обязательствах	38 196 570	23 166 035
Увеличение/уменьшение вкладов, привлеченных	44 251 448	5 656 465
Увеличение/уменьшение обязательств по операции «РЕПО»	1 579 000	397 006
Увеличение/уменьшение займов полученных	-395 061	17 174 812
Увеличение/уменьшение обязательств перед клиентами	-7 238 817	-62 248
Увеличение/уменьшение от прочей операционной деятельности	-2 213 731	-2 385 210
Увеличение/уменьшение денег от операционной деятельности	5 241 511	25 893 929
Налог на прибыль уплаченный	-28 406	-37 520
<b>Итого увеличение/уменьшение денег от операционной деятельности после налогообложения</b>	<b>5 213 105</b>	<b>25 856 409</b>
<b>Движение денежных средств от инвестиционной деятельности</b>		
Покупка/продажа основных средств и нематериальных активов	-265 172	-63 029
Инвестиции в капитал других юридических лиц	0	0
Увеличение/уменьшение ценных бумаг, удерживаемых до погашения	-5 732	-9 713 565
Увеличение/уменьшение ценных бумаг, имеющих в наличии для продажи	1 534	-8 941
Прочие		0
<b>Итого увеличение/уменьшение денег от инвестиционной деятельности</b>	<b>-269 370</b>	<b>-9 785 535</b>
<b>Движение денежных средств от финансовой деятельности</b>		
Выпуск акций	0	0
Поступление/погашение от выпущенных долговых обязательств	0	-8 677 626
Приобретение/погашение собственных акций	0	0
<b>Итого увеличение/уменьшение денег от финансовой деятельности</b>	<b>0</b>	<b>-8 677 626</b>
Влияние обменных курсов на денежные средства и их эквиваленты	<b>47 323</b>	<b>-20 578</b>
<b>Денежные средства и их эквиваленты</b>		
Денежные средства и их эквиваленты на начало	26 557 990	16 292 282
Денежные средства и их эквиваленты на конец	31 549 048	23 664 952

эквиваленты на конец		
Чистое движение денежных средств и их эквивалентов	4 991 058	7 372 670

**ОТЧЕТ ОБ ИЗМЕНЕНИЯХ В КАПИТАЛЕ**  
**(консолидированный)**  
**АО 'ЦЕСНАБАНК'**  
**за период, закончившийся 31.03.2011 г.**

ТЫС.ТГ

	Акционерный капитал	Эмиссионный доход	Резерв по переоценке основных средств	Резерв по переоценке финансовых активов, имеющихся в наличии для продажи	Накопленный резерв по переводу в валюту представления данных	Резерв по общим банковским рискам	Накопленный дефицит средств	Итого капитала
1	2	3	4	5	6	7	8	9
Остаток по состоянию на 1 января 2010 года	18 000 000	1 770	15 012	(2 017)	77 950	2 316 740	(2 256 780)	18 152 675
<b>Всего совокупного дохода</b>								
Прибыль за период	-	-	-	-	-	-	(9 206)	(9 206)
<b>Прочий совокупный доход</b>								
Чистое изменение справедливой стоимости финансовых активов, имеющихся в наличии для продажи, за вычетом подоходного налога	-	-	-	9 855	-	-	-	9 855
Чистое изменение справедливой стоимости финансовых активов, имеющихся в наличии для продажи, переведенное в состав прибыли или убытка, за вычетом подоходного налога	-	-	-	-	-	-	-	-
Курсовые разницы при пересчете показателей зарубежных предприятий из других валют	-	-	-	-	(5 433)	-	-	(5 433)
Переоценка основных средств за вычетом подоходного налога	-	-	-	-	-	-	-	-
Итого прочего совокупного дохода	-	-	-	9 855	(5 433)	-	-	4 422
<b>Итого совокупного дохода за период</b>	-	-	-	9 855	(5 433)	-	(9 206)	(4 784)
<b>Операции с собственниками, отраженные непосредственно в составе капитала</b>								
Выпуск акций	-	-	-	-	-	-	-	-
Остаток по состоянию на 31 марта 2010 года	18 000 000	1 770	15 012	7 838	72 517	2 316 740	(2 265 986)	18 147 891
Остаток по состоянию на 1 января 2011 года	23 000 000	1 770	14 129	(2 259)	74 500	2 777 280	(2 030 483)	23 834 937
<b>Всего совокупного дохода</b>								-
Прибыль за период	-	-	-	-	-	-	232 677	232 677

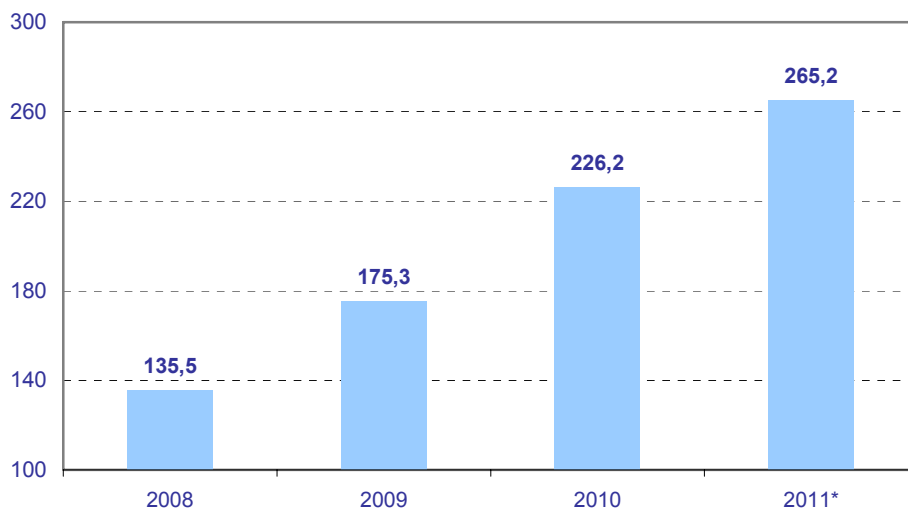
<b>Прочий совокупный доход</b>								-
Чистое изменение справедливой стоимости финансовых активов, имеющихся в наличии для продажи, за вычетом подоходного налога	-	-	-	36 358	-	-	-	<b>36 358</b>
Чистое изменение справедливой стоимости финансовых активов, имеющихся в наличии для продажи, переведенное в состав прибыли или убытка, за вычетом подоходного налога	-	-	-	-	-	-	-	-
Курсовые разницы при пересчете показателей зарубежных предприятий из других валют	-	-	-	-	(7 073)	-	-	<b>(7 073)</b>
Переоценка основных средств за вычетом подоходного налога			(221)	-	-	-	221	-
Итого прочего совокупного дохода	-	-	(221)	36 358	(7 073)	-	221	<b>29 285</b>
<b>Итого совокупного дохода за период</b>	-	-	<b>(221)</b>	<b>36 358</b>	<b>(7 073)</b>	-	<b>232 898</b>	<b>261 962</b>
<b>Операции с собственниками, отраженные непосредственно в составе капитала</b>								
Выпуск акций	-	-	-	-	-	-	-	-
Перевод между резервами	-	-	-	-	-	-	-	-
<b>Остаток по состоянию на 31 марта 2011 года</b>	<b>23 000 000</b>	<b>1 770</b>	<b>13 908</b>	<b>34 099</b>	<b>67 427</b>	<b>2 777 280</b>	<b>(1 797 585)</b>	<b>24 096 899</b>

## А К Т И В Ы.

Объемы активов АО «Цеснабанк» показывают стабильную динамику возрастания за 2008–2010 годы. По результатам первого квартала 2011 года прирост активов банка составил 17% по сравнению с началом года. За 2010 год совокупные активы увеличились в сравнении с 2009 годом на 29%. Аналогичный прирост достигнут и в 2009 году относительно 2008 года.

ТЫС.ТГ.

Активы	01.01.2009	01.01.2010	01.01.2011	01.04.2011
Денежные средства и их эквиваленты	13 543 003	16 292 282	26 557 990	31 549 047
Счета и депозиты в банках и прочих фин. институтах	11 167 624	27 805 060	6 846 556	6 078 769
Кредиты, выданные клиентам	86 466 727	104 859 760	153 167 536	181 656 143
Ценные бумаги, предназначенные для торговли	4 871 352	8 563 410	12 473 694	18 461 464
Активы, имеющиеся в наличии для продажи	3 171 525	743 941	2 541 675	2 568 866
Инвестиции, удерживаемые до погашения	4 953 377	4 319 954	10 567 045	10 442 312
Инвестиции в ассоциированное предприятие	145 628	155 183	167 650	167 650
Основные средства и НМА	7 171 419	4 902 912	7 958 700	7 994 092
Инвестиционная собственность	1 267 468	1 267 483	1 267 483	1 267 483
Прочие активы	2 890 220	6 405 735	4 625 550	5 063 931
<b>Итого активов</b>	<b>135 648 343</b>	<b>175 315 720</b>	<b>226 173 879</b>	<b>265 249 757</b>

**Совокупные активы, млрд. тенге**


\*на 01.04.11г.

Рост активов, главным образом, связан с увеличением ссудного портфеля. Динамичное увеличение ссудного портфеля Банка наблюдается с 2009 года. Это демонстрирует его удельный вес в общих активах, который вырос с 64 до 68 процентов.

Темп роста объема ссудного портфеля за первый квартал 2011 года относительно начала года составил 119%, за 2010 год 146%, в 2009 году 121%. Инвестиционная деятельность Банка также демонстрирует хороший темп роста соответствующих активов.

Активы	2008г.	2009г.	2010г.	01.04.2011г
	изменения, прирост % (+,-)			
Денежные средства и их эквиваленты	-8	20	63	16
Счета и депозиты в банках и прочих фин. институтах	-28	149	-75	-1
Кредиты, выданные клиентам	-13	21	46	19
Ценные бумаги, предназначенные для торговли	-36	76	46	48
Активы, имеющиеся в наличии для продажи		-77	242	-56
Инвестиции, удерживаемые до погашения	475	-13	145	-1
Инвестиции в ассоциированное предприятие	-31	7	8	862
Основные средства и НМА	-21	-32	62	1
Инвестиционная собственность		0	0	0
Прочие активы	26	122	-28	8
<b>Итого активов</b>	<b>-9</b>	<b>29</b>	<b>29</b>	<b>17</b>

Обеспечение конкурентоспособности продуктов банка, снижение ставки рефинансирования, регулирование ставок привлечения депозитов, а также влияние последствий финансового кризиса на платежеспособность клиентов несколько повлияли на доходность активов банка.

Статьи актива	Доходность активов, в %			
	2008г.	2009г.	2010г.	01.04.2011г.
Ценные бумаги	4,01	6,74	3,37	5,29
Займы клиентам	16,69	16,67	16,37	14,56
Займы предоставленные другим банкам	3,27	4,87	-	-
Вклады размещенные в других банках	6,88	6,27	1,66	2,18
<b>Общая средняя доходность по процентным активам</b>	<b>14,03</b>	<b>14,40</b>	<b>12,48</b>	<b>12,44</b>



## 1. Нематериальные активы.

Первоначальная стоимость нематериальных активов банка по состоянию на 1 апреля 2011 года составляет 998 958 тыс.тг. Начислен износ в сумме 408 747 тыс.тг, в результате остаточная стоимость на эту же дату составила 590 211 тыс.тг.

### Нематериальные активы по состоянию на 01 апреля 2011 года

тыс. тг.

Наименование	Первоначальная стоимость	Начисленный износ	Остаточная стоимость
АБИС Colvir Banking System	224 157	54 484	169 673
ПО SAP ERP (57 лицензии)	183 517	10 705	172 812
Программное обеспечение Smart Vista Front - End	85 665	8 638	77 026
ПО Microsoft Enterprise Agreement	56 921	7 115	49 806
Программное обеспечение Smart Vista Back-Office	52 421	5 176	47 246
"ПО""Прием платежей и обменный пункт""	26 247	18 841	7 406
АБИС Корвус-Банк	25 716	25 716	0,00
"ПО ""ФинУправление""	25 352	25 352	0,00
"ПО ""Oracle Database Enterprise"" (190)"	23 598	14 522	9 076
ПО Oracle Database Enterprise Edition	22 757	6 773	15 984
""ПО системы LanDocs""	22 186	22 186	0,00
СПЭД 20 эл.клиентов	17 601	17 601	0,00
ПО Oracle Database Enterpris 150 лицензий	15 300	15 300	0,00
"Модуль ""Интернет-филиал""	14 189	14 189	0,00
"Модуль ""Кредиты и депозиты""	14 108	14 108	0,00
ПО для банкоматов ProInstall V3.2	13 820	9 797	4 023
"Ст-ть ПО модуль ""Расч.кас.обсл. "" до 01.04.04."	13 127	13 127	0,00
Международные платежи	10 262	10 262	0,00
ПО Модуль Розничные банк/ услуги	10 020	10 020	0,00
ПО Office 2003 Win32, Russian OLP C 021-06676	9 706	9 706	0,00
Windows XP Prffesional. Citrix Presentation	9 591	6 394	3 197
ПО модуль BSB Банковское сервисное бюро	9 114	9 114	0,00
Прочие НМА	123 001	79 924	43 077
<b>Итого:</b>	<b>1 008 379</b>	<b>409 053</b>	<b>599 326</b>

## 2. Основные средства.

Первоначальная стоимость основных средств банка составляет 3 131 821 тыс.тг. Начисленный износ на основные средства банка на 1 апреля 2011 года равен 1 635 624 тыс.тг, в результате чего остаточная стоимость на эту же дату составила 1 496 197 тыс.тг.

тыс. тг.

Группы основных средств	Первоначальная стоимость	Начисленный износ	Остаточная стоимость	Процент износа
Здания и сооружения	210 097	29 394	180 703	14%
Компьютерное оборудование	1 036 058	578 855	457 203	57%

Прочие основные средства	1 649 789	824 982	824 807	50%
Основные средства, предназначенные для аренды	1 610	1 610	0	100%
Капитальные затраты по арендованным зданиям	162 675	143 886	18 789	88%
Транспортные средства	90 912	59 200	31 712	65%
Строящиеся (устанавливаемые) основные средства	5 881 552	-	5 881 552	-
<b>Итого:</b>	<b>9 032 693</b>	<b>1 637 927</b>	<b>7 394 766</b>	

### 3. Незавершенное капитальное строительство.

Капитальное строительство по состоянию на 01.04.11г. не ведется.

### 4. Инвестиции, учитываемые методом долевого участия, и другие финансовые активы.

Банком осуществляется активная инвестиционная деятельность на рынке ценных бумаг. Основным принципом инвестиционной политики является формирование высоколиквидного и доходного портфеля ценных бумаг. Диверсификация инвестиционных вложений позволяет Банку оптимизировать риски и доходность портфеля.

тыс. тг.

<b>Инвестиции в портфель ценных бумаг</b>				
	<b>01.01.2009</b>	<b>01.01.2010</b>	<b>01.01.2011</b>	<b>01.04.2011</b>
Долгосрочные инвестиции в капитал юр. лиц*	475 485	485 040	1 267 507	1 387 507
Финансовые активы, оцениваемые по справедливой стоимости через прибыли или убытки	4 871 352	8 563 410	12 473 694	18 461 464
Финансовые активы, имеющиеся в наличии для продажи	3 171 525	743 941	2 541 675	2 568 866
Инвестиции, удерживаемые до срока погашения	4 953 377	4 319 954	10 567 045	10 442 312
<b>Итого</b>	<b>13 471 739</b>	<b>14 112 345</b>	<b>26 849 921</b>	<b>32 860 149</b>

\*включают инвестиции в дочерние компании, которые при консолидации в финансовой отчетности элиминируются.

Анализ инвестиций показывает значительное увеличение портфеля в сравнении на 01.01.11г. и 01.01.10г., где рост инвестиций составил 90,8% . За указанный период долгосрочные инвестиции в капитал юридических лиц возросли более, чем в 2,5 раза и представляют собой в основном инвестиции в капитал дочерних организаций. Значительно возрос портфель ценных бумаг, предназначенных для торговли (на 45,3%), а также удерживаемых до погашения (на 146%).

#### 1) Финансовые активы, оцениваемые по справедливой стоимости через прибыли или убытки по состоянию на 01.04.11г.

тыс.тг.

<b>Вид ценных бумаг</b>	<b>Сумма</b>	<b>% ставка</b>	<b>Срок обращения</b>
<b>Государственные ценные бумаги, в том числе:</b>	<b>10 822 336</b>		
Казначейские обязательства Министерства финансов	4 072 671	2,65-7,65	От 1 до 10 лет
Ноты Национального Банка РК	6 749 665	-	До 1 года
<b>Негосударственные ценные бумаги, в том числе:</b>	<b>7 639 128</b>		
корпоративные облигации			

АО "Банк ЦентрКредит"	1 263 970	7,7	10 лет
АО "Казахстанская ипотечная компания"	1 025 515	10,2	4 года
АО "БТА Банк"	22 558	6,25	5 лет
ДБ АО "Сбербанк России"	1 171 903	8,2-9	7 лет
ОАО «Банк ВТБ»	334 854	8,25	3 года
АО «БРК-Лизинг» ДО АО «Банк Развития Казахстана»	988 990	8,0	6 лет
АО «НАК «Казатомпром»	374 993	6,25	5 лет
АО «НК «КазМунайГаз»	492 671	8,37	5 лет
АО «НК «Продовольственная контрактная корпорация»	700 032	9-10,5	3-5 лет
<b>Итого корпоративных облигаций</b>	<b>6 375 486</b>		
<b>Долевые инструменты</b>			
Простая акция АО "Разведка Добыча "КазМунайГаз"	670 507		
Простая акция АО "Казхателеком"	10 001		
Простая акция АО "Народный Сберегательный Банк Казахстана"	10 252		
Привилегированная акция АО "Казхателеком"	5 622		
Глобальные депозитарные расписки АО "Разведка Добыча "КазМунайГаз"	403 660		
Глобальные Депозитарные расписки ОАО "ГМК "Норникель"	161 858		
<b>Итого долевых инструментов</b>	<b>1 261 900</b>		
<b>Производные финансовые инструменты (спот)</b>	<b>1 742</b>		
<b>ВСЕГО</b>	<b>18 461 464</b>		

## 2) Финансовые активы, имеющиеся в наличии для продажи

тыс.тг.

Вид ценных бумаг	Сумма	% ставка	Срок обращения
<b>Государственные ценные бумаги, в том числе:</b>	<b>818 822</b>		
Казначейские обязательства Министерства финансов	818 822	2,8- 6,3	от 7 до 15 лет
<b>Негосударственные ценные бумаги, в том числе:</b>	<b>1 750 044</b>		

<b>корпоративные облигации</b>			
ДБ АО «Сбербанк России»	68206	9,0	7 лет
ДО АО «Банк ВТБ» (Казахстан)	76088	7,0	4 года
АО «НК «КазМунайГаз»	72 854	7,58	7 лет
АО «ФНБ Самрук-Казына»	54 940	6,5	10 лет
<b>Итого корпоративных облигаций</b>	<b>272 088</b>		
<b>Долевые инструменты</b>			
Простая акция АО "Фонд гарантирования страховых выплат"	11		
Простая акция АО «Казахстанская Фондовая Биржа»	6895		
Простая акция АО "Национальный процессинговый центр"	10 000		
Простые акции ОАО «Плюс Банк»	1 457 000		
Доля участия в УК ТОО «Первое кредитное бюро»	4 050		
<b>Итого долевых инструментов</b>	<b>1 477 956</b>		
<b>ВСЕГО</b>	<b>2 568 866</b>		

### 3) Инвестиции, удерживаемые до срока погашения

тыс.тг.

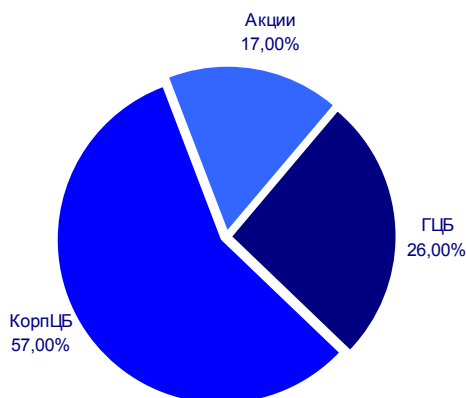
Вид ценных бумаг	01.04.2011		
	Сумма	% ставка	Срок обращения
<b>Государственные ценные бумаги, в том числе:</b>	<b>8 153 261</b>		
Казначейские обязательства Министерства финансов	8 153 261	5,2 - 8,73	от 1 до 10 лет
<b>Негосударственные ценные бумаги, в том числе:</b>	<b>2 660 542</b>		
<b>корпоративные облигации</b>			
TuranAlem Finance B.V.	618 795	7,75	7 лет
АО «Казахстанская ипотечная компания»	188 500	7,2-7,7	5 лет
АО «Астана-Недвижимость»	2 007 191	15	7 лет
<b>Итого корпоративных облигаций</b>	<b>2 814 486</b>		
Резерв под обеспечение	(525 435)		
<b>Итого чистых корпоративных облигаций</b>	<b>2 289 051</b>		

<b>ВСЕГО</b>	<b>10 442 312</b>		
--------------	-------------------	--	--

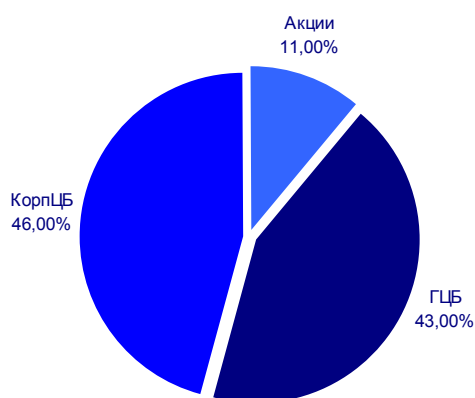
В дополнение ниже в диаграммах приведены изменения структуры портфеля ценных бумаг по классам ценных бумаг начиная с 01.01.2009г. Дополнительно раскрыты классы ценных бумаг.

<b>Класс ценных бумаг</b>	<b>Ценные бумаги</b>
Государственные ценные бумаги (ГЦБ)	1. Казначейские облигации Министерства Финансов Республики Казахстан 2. Ноты Национального Банка Республики Казахстан
Квазигосударственные ценные бумаги (КГЦБ)	1. Ценные бумаги, выпущенные эмитентами со значительной долей государственного участия (Республики Казахстан и Российская Федерация)
Корпоративные ценные бумаги (КорпЦБ)	1. Корпоративные облигации, выпущенные резидентами и нерезидентами Рспублики Казахстан
Акции	1. Простые и привилегированные акции, выпущенные резидентами и нерезидентами Рспублики Казахстан

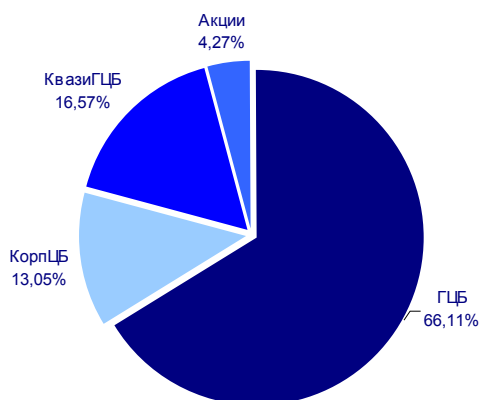
**Структура Портфеля на 01.01.09;**  
12,1% от активов



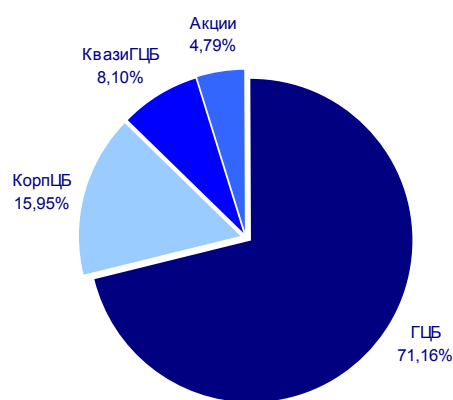
**Структура Портфеля на 01.01.10;**  
7,7% от активов



Прогнозная структура Портфеля на 01.04.11;  
11% от активов



Прогнозная структура Портфеля на 01.01.11;  
10,3% от активов



С начала 2009 года структура портфеля ценных бумаг претерпела значительные изменения. На 1 апреля 2011 года доля ГЦБ в портфеле ценных бумаг составила 66,11%, квазигосударственных ценных бумаг – 16,57%, акции – 4,27%, корпоративных облигации – 13,05 по сравнению с аналогичными показателями на 1 января 2009 года ГЦБ – 26,00%, акции – 17,00% и облигации – 57%. Наблюдается существенное изменение структуры, обусловленное изменением стратегии инвестирования в ценные бумаги. В частности, увеличилась доля высоконадежных ценных бумаг (государственных и квазигосударственных ценных бумаг) посредством снижения доли рискованных финансовых инструментов (акций и корпоративных облигаций) в портфеле ценных бумаг.

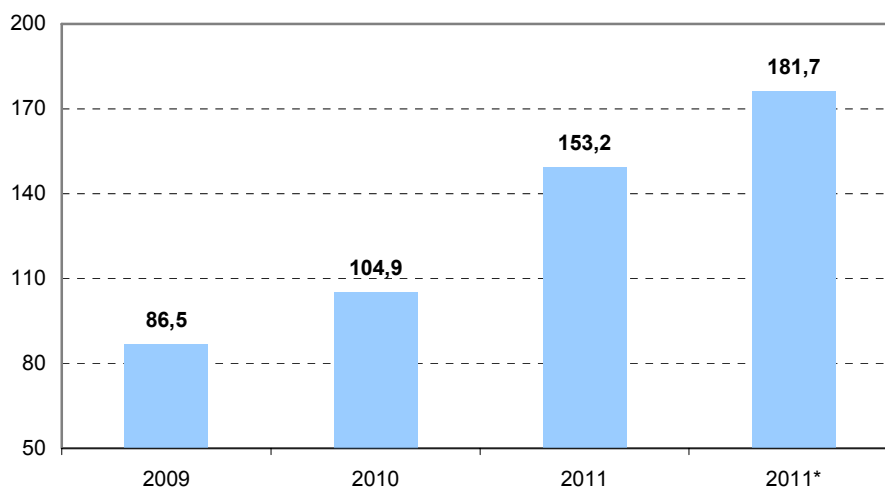
#### 5. Ссуды (финансовый лизинг) клиентам.

Ссудный портфель банка по состоянию на 1 апреля 2011 года составил 181,6 млрд.тенге. Увеличение с начала года произошло на 28,5 млрд.тенге или на 18,6%.

##### 1) Динамика ссудного портфеля за последние три года.

	тыс. тг.			
	01.01.2009	01.01.2010	01.01.2011	01.04.2011
Ссудный портфель	86 466 727	104 859 760	153 167 536	181 656 143

Ссудный портфель, млрд. тенге



\* 01.04.2011г.

**2) Отраслевая структура кредитного портфеля на 01.04.11г.\***

№	Наименование показателя	Сумма в тыс.тг	Доля в %
1	Торговля	78 710 817	40,92
2	Услуги	25 998 757	13,52
3	Строительство	17 519 522	9,11
4	Производство	11 312 263	5,88
5	Финансовые и страховые услуги	14 597 378	7,59
6	Сельское хозяйство	8 040 956	4,18
7	Транспортировка	1 064 006	0,55
8	Государственные предприятия	368 956	0,19
9	Образование	2 978 401	1,55
10	Прочие	310 455	0,16
11	Физические лица	31 440 457	16,35
<b>12</b>	<b>Итого потребительских кредитов до вычета резерва под обесценение</b>	<b>192 341 968</b>	<b>100,00</b>
13	Резерв под обесценение	-10 685 825	
<b>14</b>	<b>Итого потребительских кредитов после вычета резерва под обесценение</b>	<b>181 656 143</b>	

- кредитный портфель представлен с учетом требований МСФО

**Отраслевая структура кредитного портфеля на 01.01.2009г.-01.01.2011г.**

тыс.тг.

№	Наименование показателя	01.01.2009		01.01.2010		01.01.2011	
		сумма	доля, %	сумма	доля, %	сумма	доля, %
1	Торговля	20 498 410	22,11	39 283 682	34,57	55 284 623	33,85
2	Услуги	8 148 897	8,79	11 370 908	10,01	29 656 646	18,16
3	Строительство	8 016 803	8,65	8 407 081	7,40	13 546 845	8,29
4	Производство	6 301 394	6,80	7 257 737	6,39	9 408 234	5,76
5	Финансы и страхование	3 788 946	4,09	5 603 487	4,93	12 468 898	7,63
6	Сельское хозяйство	4 655 629	5,02	4 401 821	3,87	7 895 341	4,83
7	Транспортировка	900 883	0,97	925 622	0,81	978 651	0,60
8	Государственные предприятия	548 130	0,59	380 653	0,33	458 266	0,28
9	Образование	251 292	0,27	196 644	0,17	2 428 108	1,49
10	Прочее	151 602	0,16	324 358	0,29	245 580	0,15
11	Физические лица	39 428 746	42,54	35 490 970	31,23	30 954 156	18,95
<b>12</b>	<b>Ссудный портфель до вычета резерва под обесценение</b>	<b>92 690 732</b>	<b>100</b>	<b>113 642 963</b>	<b>100</b>	<b>163 325 348</b>	<b>100</b>
13	Резерв под обесценение	-6 224 005		-8 783 203		-10 157 812	
<b>4</b>	<b>Ссудный портфель после вычета резерва под обесценение</b>	<b>86 466 727</b>		<b>104 859 760</b>		<b>153 167 536</b>	



Анализ отраслевой структуры ссудного портфеля показывает, что наибольшую долю ссудного портфеля занимает отрасль торговли – 40,92%. Также значительную долю в кредитном портфеле занимают ссуды физическим лицам 16,35%, услуги – 13,52%, строительство – 9,11%, финансовые и страховые услуги – 7,59%, производство – 5,88% и сельское хозяйство – 4,18%.

Риск концентрации ссудного портфеля, т.е. риск несбалансированного распределения средств между различными отраслями экономики, не наблюдается, т.к. концентрация портфеля по основным отраслям не более 15%, кроме оптовой торговли и потребительского кредитования (ссуды физическим лицам). Значительная часть ссудного портфеля приходится на торговую деятельность: оптовую и розничную, т.к. рентабельность чистой прибыли в данной сфере выше и период деловой оборачиваемости короче, чем в других отраслях.

### Структура ссудного портфеля по группам клиентов по состоянию на 01.04.11г.

№	Наименование показателя	Сумма в тыс.тг	Доля в %
1	Кредиты крупным корпоративным клиентам	148 040 463	81,49
2	Кредиты малым и средним предприятиям	6 520 421	3,59
3	Кредиты, выданные физическим лицам	27 095 259	14,92
	<b>ИТОГО</b>	<b>181 656 143</b>	<b>100</b>

За период с 01.01.2009г. по 01.04.2011г., произошло увеличение удельного веса кредитов в тенге с 82,2% до 88,4% (при этом в абсолютном выражении произошло увеличение кредитов в тенге на 89,4 млрд.тг.). Доля займов в долларах снизилась с 16,84% до 10,69% (в абсолютном выражении произошло увеличение на 4,8 млрд.тг.). Доля займов в евро составляет незначительную часть. Данная валютная структура кредитного портфеля является соизмеримой с валютной структурой обязательств, что способствует минимизации валютных рисков.

### 3) Валютная структура ссудного портфеля

Виды валют	тыс. тенге							
	01.01.2009		01.01.2010		01.01.2011		01.04.2011	
	Объем	%	Объем	%	Объем	%	Объем	%
Тенге	71 109 363	82,24	81 264 200	77,50	133 122 003	86,91	160 547 964	88,38
Доллары США	14 557 468	16,84	20 586 074	19,63	19 236 017	12,56	19 412 691	10,69
Прочие валюты	799 896	0,93	3 009 486	2,87	809 516	0,53	1 695 488	0,93
<b>Итого</b>	<b>86 466 727</b>	<b>100,00</b>	<b>104 859 760</b>	<b>100,00</b>	<b>153 167 536</b>	<b>100</b>	<b>181 656 143</b>	<b>100,00</b>

За период с 01.01.2009г., ставки по кредитам в национальной валюте снизились с 15,4% до 14,8%, в долларах - с 18,7% до 15,5% годовых.

### 4) Средние процентные ставки по кредитам в разрезе валюты выданных кредитов

Виды валют	Средние процентные ставки, %			
	01.01.2009	01.01.2010	01.01.2011	01.04.2011
Тенге	15,40	15,29	15,43	14,82
Доллары США	18,71	18,43	16,01	15,52
Прочие валюты	13,00	14,02	17,49	15,07

Анализ временной структуры ссудного портфеля показывает, значительную долю долгосрочных займов со сроком кредитования свыше 5 лет. На данный фактор повлияло участие Банка в программе ипотечного кредитования, которая рассчитана на кредитование физических лиц сроком на 15 -20 лет.

### 5) Временная структура ссудного портфеля по срокам привлечения

по состоянию на 01.04.11г.

Сроки	Сумма, тыс. тенге	Доля в %
От 1-до 30 дней	375 637	0,2
От 31 до 90 дней	2 394 989	1,3
От 91 до 180 дней	1 026 929	0,6
От 181 до 365дней	16 818 671	9,3
От 1 до 3 лет	41 006 006	22,6
От 3 до 5 лет	37 245 770	20,5
свыше 5 лет	82 788 141	45,6
<b>Итого</b>	<b>181 656 143</b>	<b>100</b>

**б)Временная структура ссудного портфеля по срокам погашения по состоянию на 01.04.11г.**

Сроки	Сумма, тыс. тенге	Доля в %
От 1-до 30 дней	24 045 334	13,2
От 31 до 90 дней	10 760 069	5,9
От 91 до 180 дней	16 962 526	9,3
От 181 до 365дней	19 867 070	10,9
От 1 до 3 лет	57 744 243	31,8
От 3 до 5 лет	24 608 867	13,5
свыше 5 лет	27 668 034	15,2
<b>Итого</b>	<b>181 656 143</b>	<b>100</b>

Банк формирует достаточный уровень провизий, для минимизации кредитных рисков. Доля стандартных займов за период с 01.01.2009г. по 01.04.11г. увеличилась с 70,0% до 71,0%. Основное увеличение роста сомнительных займов произошло по группе кредитов – сомнительные первой категории (при своевременной и полной оплате платежа), связанное с временным ухудшением финансового состояния заемщиков. Глобальный финансовый кризис вместе с падением стоимости сырьевых товаров оказал негативное влияние на реальный сектор экономики Казахстана, что в свою очередь привело к ухудшению финансового состояния заемщиков.

**7)Классификация ссудного портфеля\***

Группа кредита		тыс. тенге							
		01.01.2009		01.01.2010		01.01.2011		01.04.2011	
		Объем	%	Объем	%	Объем	%	Объем	%
<b>Стандартные</b>		60 502 820	70	56 498 246	54	97 677 045	65	125 281 938	71
<b>Сомнительные:</b>		22 391 348	26	44 415 278	42	46 716 651	31	45 783 086	26
1	сомнительные первой категории – при своевременной и полной оплате платежей;	11 581 651	13	27 377 232	26	29 842 166	20	27 426 298	16
2	сомнительные 2 категории – при задержке или неполной оплате платежей;	3 187 664	4	4 674 040	4	5 860 417	4	2 161 390	1
3	сомнительные 3 категории – при своевременной и полной оплате платежей;	3 906 303	5	6 081 838	6	3 191 440	2	8 346 202	5

4	сомнительные 4 категории – при задержке или неполной оплате платежей;	1 933 612	2	3 791 138	4	3 723 975	2	4 052 500	2
5	сомнительные 5 категории	1 782 118	2	2 491 030	2	4 098 653	3	3 796 696	2
	<b>Безнадежные</b>	3 769 047	4	4 282 943	4	4 894 210	4	5 178 022	3
	<b>ИТОГО</b>	<b>86 663 215</b>	<b>100</b>	<b>105 196 467</b>	<b>100</b>	<b>149 287 906</b>	<b>100</b>	<b>176 243 046</b>	<b>100</b>

\* с учетом требований уполномоченного органа (представлены суммы основного долга)

### 8) Сформированные провизии по судному портфелю

тыс. тенге

Группа кредита		01.01.2009		01.01.2010		01.01.2011		01.04.2011	
		Объем	%	Объем	%	Объем	%	Объем	%
Стандартные		166 933	3						
<b>Сомнительные:</b>		2 461 062	39	4598576	52	5 263 602	52	5 506 679	52
1	сомнительные первой категории – при своевременной и полной оплате платежей;	158363	2	1038929	12	1 170 856	12	1 114 404	10
2	сомнительные 2 категории – при задержке или неполной оплате платежей;	318773	5	467404	5	479 858	5	216 174	2
3	сомнительные 3 категории – при своевременной и полной оплате платежей;	610845	10	911171	10	632 567	6	1 265 265	12
4	сомнительные 4 категории – при задержке или неполной оплате платежей;	483404	8	947784	11	930 994	9	1 012 481	10
5	сомнительные 5 категории	889677	14	1233288	14	2 049 327	20	1 898 355	18
	<b>Безнадежные</b>	3762943	58	4282967	48	4 894 210	48	5 179 146	48
	<b>ИТОГО</b>	<b>6 390 938</b>	<b>100</b>	<b>8 881 543</b>	<b>100</b>	<b>10 157 812</b>	<b>100</b>	<b>10 685 825</b>	<b>100</b>

Банк придерживается консервативной политики по формированию провизий, в этих целях Банком сформирован адекватный размер провизий. На 01.04.2011г. Банком сформированы провизии в размере 10 685 825 тыс.тенге, что составило 6,06% к судному портфелю Банка. За период с 01.01.2009г. провизии увеличились на 4 294 887 тыс.тенге или на 67,2%.

### 9) Информация о наиболее крупных заемщиках, на долю которых приходится 10 и более процентов от размера собственного капитала.

По состоянию на 01.04.11г. Банком были выданы ссуды, которые превышали 10% суммы собственного капитала, 23 заемщикам на общую сумму 95 990 607 тыс. тг.

### 6. Средства в банках и других финансовых организациях\*

Наименование дебитора	01.01.2009**		01.01.2010**		01.01.2011		01.04.2011	
	сумма	% ставка	сумма	% ставка	сумма	% ставка	сумма	% ставка
АО "Евразийский Банк" (Казахстан)	3 217 066	10	-	-	-	-	-	-
АО "АТФ Банк" (Казахстан)	3 032 752	5	-	-	-	-	90 024	7,4
АО "Банк ЦентрКредит" (Казахстан)	210 195	12,5	210 170	12,5	89 029	9,5	65 389	4,5
АО "Народный сберегательный банк Казахстана"	234 333	-	541 785	-	253 619	-	261 571	-
CITIBANK,N.A. (США)	182 031	-	550 193	-	-	-	-	-
Wachovia Bank N.A.	36 237	-	44 538	-	-	-	-	-

(США)								
ING Bank, (Нидерланды)	20 813	-	31 240	-				
ОАО "Плюс Банк" (г.Омск) Россия	-	-	-	-	2 262 477	3,54	785 921	3,54
АО "Эксимбанк Казахстан"	358 876	-	-	-	1 034 833	11	1 062 333	11,0
АО «Альфа-Банк» (Казахстан)					43 428	10,0	95 838	7,0
АО «Нурбанк» (Казахстан)					15 000	8,3	15 264	8,3
АО "Валют-Транзит Банк" (основной долг)	50 000	-	48 130	-	48 130	-	48 130	-
АО "Валют-Транзит Банк" (резерв под обеспечение)	-50 000	-	-48 130	-	-48 130	-	-48 130	-
Резерв в Националь- ном Банке РК	-	-	-	-	3 148 170	-	3 702 429	
<b>Итого</b>	<b>7 292 303</b>		<b>1 377 926</b>		<b>6 846 556</b>		<b>6 078 769</b>	

\*- без учета Обратного репо.

\*\* - без учета счетов типа «ностро» в банках – корреспондентах (на 01.01.2009г., на 01.01.2010г.)

### Структура средств по видам размещения и средние % ставки

Вид размещения	01.01.2009		01.01.2010		01.01.2011		01.04.2011	
	сумма	% ставка	сумма	% ставка	сумма	% ставка	сумма	% ставка
Межбанковские вклады и займы	7 292 303	6,85	1 377 926	1,91	6 846 556	3,04	6 078 769	2,67
Обратное «Репо»	3 588 510	11,82	24 573 568	0,53	-	-	-	-
<b>Итого</b>	<b>10 880 813</b>		<b>25 951 494</b>		<b>6 846 556</b>		<b>6 078 769</b>	

Обратное репо на 01.01.09г. представлено корпоративными акциями. Основными финансовыми инструментами по операциям Обратного репо на 01.01.10г. являются государственные ценные бумаги (78,9% приходится на ценные бумаги НБ РК, 20,8 % - на казначейские обязательства Минфина РК, 03% - прочие корпоративные ценные бумаги).

### Валютная структура размещения

Виды валют	01.01.2009		01.01.2010		01.01.2011		01.04.2011	
	Объем	Доля в %	Объем	Доля в %	Объем	Доля в %	Объем	Доля в %
Тенге	7 626 607	70,09	24 783 738	95,50	4 330 294	63,25	5 031 106	82,77
Доллары США	3 254 206	29,91	1 167 924	4,50	2 516 262	36,75	1 047 663	17,23
Прочие валюты	-	-	-	-	-	-	-	-
<b>Итого</b>	<b>10 880 813</b>	<b>100</b>	<b>25 951 494</b>	<b>100</b>	<b>6 846 556</b>	<b>100</b>	<b>6 078 769</b>	<b>100</b>

Анализ структуры размещения показывает, что доля тенговых средств, размещенных в банках и др. финансовых организациях, преобладает над размещением средств в валюте. По состоянию на 01.01.2010 года доля размещения средств в тенге составила 95,5%. На начало 2011 года произошло

снижение доли размещенных средств в тенге ( до 63,25% ) и увеличение доли размещенных средств в валюте ( до 36,75%).

### Средние процентные ставки размещенных средств в разрезе валюты

Виды валют	Средние процентные ставки, %			
	01.01.2009	01.01.2010	01.01.2011	01.04.2011
Тенге	8,62	12,3	2,95	3,23
Доллары США	4,66	-	3,18	2,65
Прочие валюты	-	-	-	-

В разрезе валют процентные ставки размещенных средств в банках и других финансовых организациях имеют тенденцию к снижению.

### 7. Средняя доходность в годовом измерении за последние три года отдельно по финансовым активам, выданным ссудам, прочим доходным активам.

Обеспечение конкурентоспособности продуктов банка, снижение ставки рефинансирования, регулирование ставок привлечения депозитов, а также влияние последствий финансового кризиса на платежеспособность клиентов явились основными факторами снижения доходности активов банка за 2010-2011г.

Статьи актива	Доходность активов, в %			
	01.01.2009	01.01.2010	01.01.2011	01.04.2011
Ценные бумаги	4,01	6,74	3,37	5,29
Займы клиентам	16,69	16,67	16,37	14,56
Займы предоставленные другим банкам	3,27	4,87	-	-
Вклады размещенные в других банках	6,88	6,27	1,66	2,18
<b>Общая средняя доходность по процентным активам</b>	<b>14,03</b>	<b>14,40</b>	<b>12,48</b>	<b>12,44</b>

### 8. Банками не заполняется.

## П А С С И В Ы

Обязательства	01.01.2009	01.01.2010	01.01.2011	01.04.2011
Средства Правительства РК	143 179	90 689	51 186	44 412
Счета и депозиты банков и прочих финансовых институтов	7 715 488	14 674 168	11 984 480	11 295 808
Операции «РЕПО» с ценными бумагами				1 579 002
Текущие счета и вклады клиентов	80 313 123	119 119 150	176 680 054	214 094 211
Выпущенные долговые ценные бумаги	24 669 555	17 687 610	8 805 064	8 785 566
Субординированный долг**	6 643 590	6 886 279	6 467 424	3 830 969
Прочие обязательства	1 096 974	1 205 149	850 734	1 522 890
<b>Итого обязательства</b>	<b>120 581 909</b>	<b>159 663 045</b>	<b>204 838 942</b>	<b>241 152 858</b>

\*\* субординированный долг включает в себя субординированные облигации, кумулятивные привилегированные акции и субординированные займы.

Пассивные операции, обеспечивающие фондирование Банка, демонстрируют рост объемов счетов клиентов (текущих, депозитных), выпущенных долговых ценных бумаг и субординированного долга и имеют стабильную динамику роста.

Так, за первый квартал 2011 года по сравнению с началом года прирост обязательств банка составил 18%, за 2010 год 28%, а за 2009 год 32%. В то же время наблюдается снижение темпов роста. Это объясняется погашением, согласно графикам, привлеченных средств, обязательств по субординированному долгу, выпущенным долговым бумагам.

По основной статье – привлечение средств на текущие и депозитные счета клиентов сохраняется положительная динамика роста с увеличением удельного веса в общих обязательствах.



Так, в 2008 году доля текущих счетов и вкладов клиентов в общем объеме обязательств банка составила 67%, 2009г.- 75%, 2010г.- 86%, на 01.04.2011 года- 88%.

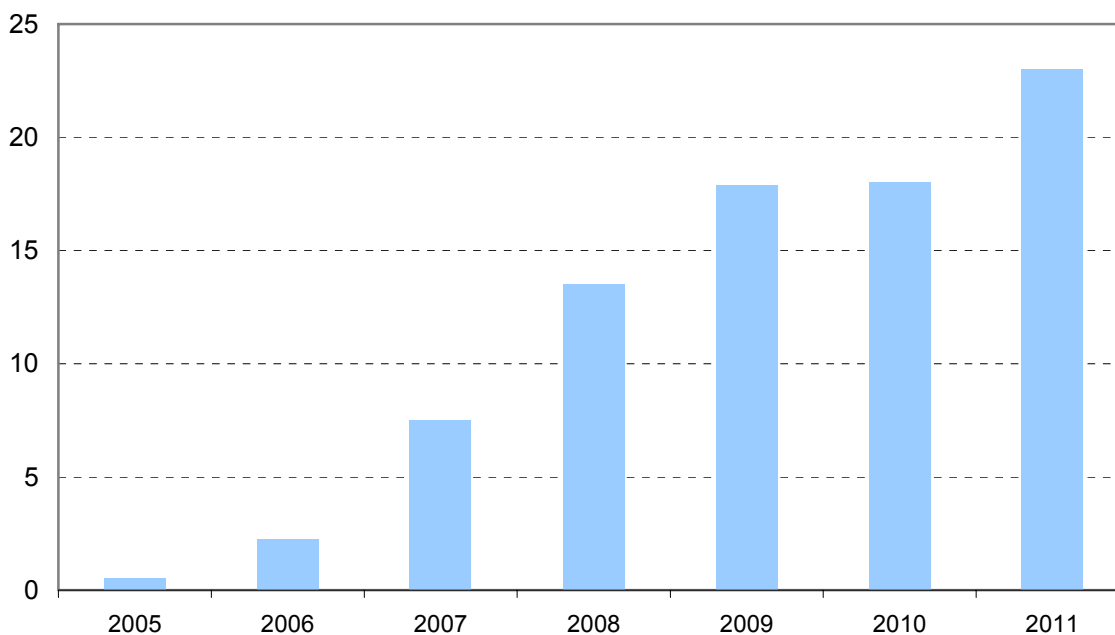
Обязательства	01.01.2009	01.01.2010	01.01.2011	01.04.2011
	изменения, прирост % (+,-)			
Средства Правительства РК	-23	-37	-44	-13
Счета и депозиты банков и прочих фин. институтов	-52	90	-18	-6
Текущие счета и вклады клиентов	2	48	48	21
Выпущенные долговые ценные бумаги	-14	-28	-50	0
Субординированный долг	-2	4	-6	3
Прочие обязательства	-15	10	-29	42
<b>Итого обязательства</b>	<b>-8</b>	<b>32</b>	<b>28</b>	<b>19</b>

### 1.Акционерный капитал

<b>Объявленные акции, всего</b>	30 000 000 шт.
<b>В том числе:</b>	
<b>Простые акции</b>	27 500 000 шт.
<b>Привилегированные акции</b>	2 500 000 шт.
<b>Оплаченные акции, всего</b>	23 000 000 шт.
<b>В том числе:</b>	
<b>Простые акции</b>	20 500 000 шт.
<b>Привилегированные акции</b>	2 500 000 шт.
<b>Неразмещенные акции, всего</b>	7 000 000 шт.
<b>В том числе:</b>	
<b>Простые акции</b>	7 000 000 шт.
<b>Привилегированные акции</b>	Не имеется
<b>Выкупленные акции</b>	Не имеется

По состоянию на 01.01.11г. и 01.04.11г. объявленный уставный капитал составляет 30 000 000 тыс. тг., оплаченный уставный капитал составляет 23 000 000 тыс. тг. Размещение акций производилось на организованном и неорганизованном рынке среди неограниченного круга инвесторов в соответствии с законодательством Республики Казахстан.

**Динамика формирования уставного капитала, млрд. тенге**



**Структура акционерного (уставного) капитала.**

Структура уставного капитала	01.01.2009	01.01.2010	01.01.2011	01.04.2011
	Сумма, тыс. тг	Сумма, тыс. тг	Сумма, тыс. тг	Сумма, тыс. тг
Простые акции	15 372 307	15 500 000	20 500 000	20 500 000
Привилегированные акции	2 500 000	2 500 000	2 500 000	2 500 000
<b>ИТОГО</b>	<b>17 872 307</b>	<b>18 000 000</b>	<b>23 000 000</b>	<b>23 000 000</b>

За три последних года выплаты дивидендов по простым акциям Банка в соответствии с решениями общих собраний его акционеров не производились. По привилегированным акциям за данный период **ежегодно** производились выплаты в размере 250 млн. тг. из расчета 100 тенге на 1 привилегированную акцию.

## 2. Средства банков и других финансовых организаций.

### Средства, привлеченные от банков и других финансовых организаций\*

Наименование дебитора	01.01.2009		01.01.2010		01.01.2011		01.04.2011	
	сумма	% ставка	сумма	% ставка	сумма	% ставка	сумма	% ставка
Займы, полученные от Правительства РК, местных исполн. органов, национ. управляющих холдингов	143 179	4,43	90 689	4,43	51 186	4,43	44 412	4,43
Landesbank Berlin AG/ Германия	283 077	6,56	234 401	2,39	145 552	2,52	123 407	2,90
Anglo-Romanian Bank Limited/Великобритания	289 553	7,52	193 407	5,15	31 652	4,66	31 761	4,66
Export Development Canada (EDC)/ Канада	112 146	5,86	253 520	2,46	150 133	2,06	148 568	1,99
Deere Credit. Inc./ США	141 905	3,45	115 023	1,33	69 883	1,19	46 488	1,11
АО "ФРМП"/Казахстан	5 300 430	10,20	10 145 285	8,44	9 304 356	8,40	8 954 153	8,42
АО "Евразийский банк"/ Казахстан	-	-	3 717 270	11,00	-	-	-	-
АО "Нурбанк"/ Казахстан	-	-	-	-	1 259 929	10,50	-	-
АО "Банк ЦентрКредит"/ Казахстан	9 672	-	4 237	-	2 232	-	10 240	-
ОАО "Плюс Банк"/ Россия	-	-	-	-	1 006 181	8,50	1 972 973	6,1
Прочие транзитные счета в банках	15 401	-	11 025	-	14 562	-	8 218	-
Halden Invest and Finance S.A. (субординир. Долг)	800 128	5,22	1 005 565	5,22	925 336	5,55	973 558	5,55
Mansfield Sales Limited (субординир. Долг)	129 026	14,0	145 246	14,0	-	-	-	-
Ockwell Trade & Invest Corp. (субординир. долг)	193 264	8,0	237 536	8,0	-	-	-	-
<b>Итого</b>	<b>7 417 781</b>		<b>16 153 204</b>		<b>12 961 002</b>		<b>12 313 778</b>	

\* - без учета операций Репо и синдицированного займа ( на 01.01.09г)

Финансовые средства, привлеченные от банков и других финансовых организаций на 01.04.11г. составляют 12,3 млрд. тенге, что превышает привлеченные ресурсы по сравнению с началом 2009 года на 66%. По состоянию на 01.04.2011 года основную долю в общем





объеме привлеченных средств от банков и других финансовых организаций занимают средства АО «Фонд развития малого предпринимательства» (72,4% или 8,9 млрд. тенге).

**Структура по видам привлечения и средние % ставки**

тыс.тг.

Вид размещения	01.01.2009		01.01.2010		01.01.2011		01.04.2011	
	сумма	% ставка	сумма	% ставка	сумма	% ставка	сумма	% ставка
Займы, полученные от Правительства РК, местных исполн. органов, национ. управляющих холдингов	143 179	4,43	90 689	4,43	51 186	4,43	44 412	4,43
М/б вклады и займы	6 152 184	9,61	14 674 168	8,83	11 984 480	9,24	11 295 808	7,79
Субординированный долг	1 122 418	6,71	1 388 347	6,62	925 336	5,553	973 558	5,553
Синдицированный займ	1 563 304	-	-	-	-	-	-	-
Операции «Репо»	-	-	-	-	-	-	1 579 002	0,04
<b>Итого</b>	<b>8 981 085</b>	<b>7,69</b>	<b>16 153 204</b>	<b>8,61</b>	<b>12 961 002</b>	<b>8,99</b>	<b>13 892 780</b>	<b>6,74</b>

Финансовыми инструментами по операциям Репо являются Казначейские облигации Минфина.

**Валютная структура привлечения**

тыс. тенге

Виды валют	01.01.2009		01.01.2010		01.01.2011		01.04.2011	
	Объем	Доля в %	Объем	Доля в %	Объем	Доля в %	Объем	Доля в %
Тенге	5 572 635	62,05	14 098 491	87,28	10 615 488	81,90	10 577 580	76,14
Доллары США	2 320 010	25,83	809 752	5,01	266 669	2,06	244 428	1,76
Евро	1 086 019	12,09	1 239 966	7,68	1 071 067	8,26	1 097 743	7,90
Прочие валюты	2421	0,03	4995	0,03	1 007 778	7,78	1 973 029	14,20
<b>Итого</b>	<b>8 981 085</b>	<b>100</b>	<b>16 153 204</b>	<b>100</b>	<b>12 961 002</b>	<b>100</b>	<b>13 892 780</b>	<b>100</b>

Основная доля привлеченных средств по состоянию на 01.04.2011г. предоставлена в национальной валюте – 76,14%, в долларах США – 1,76%, в евро – 7,90%, прочие валюты – 14,20%.

**Средние процентные ставки привлеченных средств в разрезе валюты**

Виды валют	Средние процентные ставки, %			
	01.01.2009	01.01.2010	01.01.2011	01.04.2011
Тенге	10,29	9,18	8,65	7,16
Доллары США	6,61	4,59	2,19	2,18
Евро	5,57	4,69	5,14	5,25
Прочие валюты	-	-	8,50	8,50

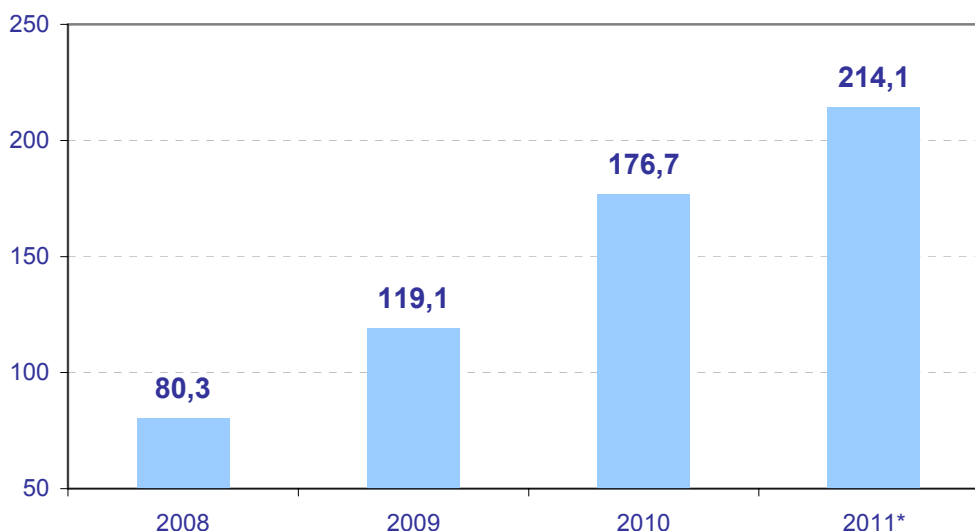
Сведения об имеющихся у эмитента открытых кредитных линиях от других организаций по состоянию на 01.04.11г.

№ п/п	Наименование соглашения	Срок размещения денежных средств в Банке	Сумма, тыс. тг
1.	Кредитное соглашение об обусловленном размещении средств б/н от 06.12.2007 г. с АО «Фонд развития малого предпринимательства «Даму»	До 01.12.2014 г.	3 050 000
2.	Кредитное соглашение об обусловленном размещении средств №11 от 15.04.2008 г. с АО «Фонд развития малого предпринимательства «Даму»	До 01.12.2014 г.	1 118 893
3.	Кредитное соглашение об обусловленном размещении средств №19 от 22.08.2008 г. с АО «Фонд развития малого предпринимательства «Даму»	До 01.12.2014 г.	1 000 000
4.	Кредитное соглашение № 8 - ДР по финансированию проектов малого и среднего предпринимательства от 12.01.2009 г. с АО «Фонд развития малого предпринимательства «Даму»	До 30.09.2015 г.	833 662
5.	Генеральное соглашение между акционерным обществом «Фонд национального благосостояния «Самрук-Казына», акционерным обществом «Фонд развития предпринимательства «Даму» и банками второго уровня о размещении средств в банках второго уровня для последующего кредитования субъектов малого и среднего предпринимательства №33-ЗСП от 14.02.2009 г.	До 29.02.2016 г.	3 300 000
6.	Кредитное соглашение № 10 ДР по финансированию проектов малого и среднего предпринимательства от 05.05.09г. с АО «Фонд развития малого предпринимательства «Даму»	До 30.09.2015 г.	25 634
	<b>ИТОГО</b>		<b>9 328 189</b>

### 3. Депозиты (вклады) клиентов.

За рассматриваемые периоды депозитная база Банка существенно улучшилась. Объем депозитов по состоянию на 01.04.11г. в целом по банку составляет 214,1 млрд. тенге, из них депозиты населения (вклады физических лиц) составляют 71,4 млрд. тенге или 33,3% от общего объема депозитов. Депозиты юридических лиц составляют 141,8 млрд. тенге или 66,3% от общего объема депозитов. По сравнению с началом 2009 года депозитная база возросла на 266,6%. Приток депозитов вызван созданием привлекательных условий для юридических и физических лиц относительно рынка.

### Депозиты, млрд. тенге



\* на 01.04.11г.

#### 1) Динамика депозитов в разрезе юридических и физических лиц

тыс. тг

	01.01.2009		01.01.2010		01.01.2011		01.04.2011	
	объем	доля %	объем	доля %	объем	доля %	объем	доля %
Юридические лица	52 002 274	64,7	81 909 945	68,8	116 437 981	65,9	141 846 582	66,3
Физические лица	27 515 241	34,3	36 706 539	30,8	59 459 827	33,7	71 405 564	33,3
Начисленные проценты	795 608	1,0	502 666	0,4	782 246	0,4	842 065	0,4
<b>Итого</b>	<b>80 313 123</b>	<b>100</b>	<b>119 119 150</b>	<b>100</b>	<b>176 680 054</b>	<b>100</b>	<b>214 094 211</b>	<b>100</b>

Объем срочных депозитов и депозитов до востребования постоянно увеличивается. По состоянию на 01 апреля 2011 года в общей структуре депозитов Банка доля срочных депозитов составляет 80,0%, тогда как доля депозитов до востребования – 20,0%. На 01.04.11г. объем срочных депозитов вырос на 35,2% по сравнению с началом текущего года, в то время как объем депозитов до востребования снизился на 14,3%.

#### 2) Динамика депозитов в разрезе срочных депозитов и депозитов до востребования

тыс. тг

	01.01.2009		01.01.2010		01.01.2011		01.04.2011	
	объем	доля %	объем	доля %	объем	доля %	объем	доля %
Текущие счета и депозиты до востребования	20 829 864	25,9	37 205 424	31,2	49 973 577	28,3	42 831 553	20,0
Срочные депозиты	59 483 259	74,1	81 913 726	68,8	126 706 477	71,7	171 262 658	80,0
<b>Итого</b>	<b>80 313 123</b>	<b>100</b>	<b>119 119 150</b>	<b>100</b>	<b>176 680 054</b>	<b>100</b>	<b>214 094 211</b>	<b>100</b>

#### 3) Средние процентные ставки по депозитам юридических и физических лиц в разрезе валюты

в %

	01.01.2009	01.01.2010	01.01.2011	01.04.2011
Тенге	7,67	6,48	6,13	7,05
Доллар США	8,08	8,30	7,63	6,81
Прочие валюты	6,48	7,29	7,17	6,68

Данные по видам депозитов физических лиц с разбивкой по срокам размещения вкладов на 01.04.11г. показывают, что значительную долю в общем объеме депозитной базы физических лиц составляют депозиты со сроком размещения от 1 года до 5 лет (86,82%), депозиты до востребования – 6,49%, свыше 1 года – 5,7%. Распределение доли по депозитам юридических лиц представляют следующую картину: депозиты от 1 года до 5 лет - 56,86%, до востребования – 26,93%, от 3 мес. до 1 года – 8,96%, от 1 до 3 мес. – 3,67%.

**4) Информация по депозитам юридических и физических лиц с разбивкой по срокам размещения по состоянию на 01.04.11г.**

тыс. тг

	Юридические лица	доля %	Физические лица	доля %	Итого
До востребования и менее 1 месяца	38 340 313	26,93	4 653 284	6,49	42 993 597
От 1 до 3 мес.	5 229 881	3,67	81 229	0,11	5 311 110
От 3 мес. до 1 года	12 750 083	8,96	307 581	0,43	13 057 664
От 1 года до 5 лет	80 948 205	56,86	62 274 853	86,82	143 223 058
Свыше 5 лет	4 579 600	3,22	4 088 616	5,70	8 668 216
Начисленные %	513 524	0,36	327 042	0,45	840 566
<b>Итого</b>	<b>142 361 606</b>	<b>100</b>	<b>71 732 605</b>	<b>100</b>	<b>214 094 211</b>

**5) Информация по депозитам юридических и физических лиц с разбивкой по срокам погашения по состоянию на 01.04.2011г.**

тыс.тг

	Юридические лица	доля %	Физические лица	доля %	Итого*
До востребования и менее 1 месяца	49 187 528	34,55	5 713 422	7,96	54 900 950
От 1 до 3 мес.	5 384 309	3,78	1 126 391	1,57	6 510 700
От 3 мес. до 1 года	43 137 811	30,30	12 730 355	17,75	55 868 166
От 1 года до 5 лет	40 249 802	28,27	51 321 204	71,55	91 571 006
Свыше 5 лет	4 402 156	3,10	841 233	1,17	5 243 389
<b>Итого</b>	<b>142 361 606</b>	<b>100</b>	<b>71 732 605</b>	<b>100</b>	<b>214 094 211</b>

\* - начисленные % учтены вместе с суммой основного долга.

Следует отметить, что депозитная база юридических лиц более сбалансирована по срокам погашения по сравнению с аналогичными показателями физических лиц. Доли депозитов до востребования и менее 1 месяца, от 3 месяцев до 1 года и от 1 года до 5 лет сопоставимы по объемами и варьируют от 28,27% до 34,55%. В разрезе депозитов физических лиц значительно преобладают депозиты по срокам погашения от 1 года до 5 лет (71,55%), около 18% занимают депозиты от 3 месяцев до 1 года и далее все остальные.

**4. Выпуски долговых ценных бумаг.**

По состоянию на 01.04.11г. в обращении находятся следующие виды облигаций АО «Цеснабанк» :

<b>Второй выпуск облигаций</b>	
<b>Вид выпускаемых облигаций</b>	именные купонные без обеспечения
<b>Количество выпускаемых облигаций</b>	3 000 000 000 (Три миллиарда ) шт.
<b>Общий объем выпуска</b>	3 000 000 000 (Три миллиарда ) тг..
<b>Номинальная стоимость облигаций</b>	1 (Один) тенге
<b>Ставка вознаграждения</b>	Ставка вознаграждения – 9% годовых от номинальной стоимости облигаций.

<b>Дата начала обращения</b>	08.08.05г.
<b>Периодичность выплаты вознаграждения</b>	2 раза в год
<b>Дата погашения</b>	08.08.12г.
<b>Количество размещенных облигаций</b>	3 000 000 000 шт.
<b>Общий объем привлеченных средств от размещения облигаций.</b>	2 826 704 тыс. тг.

<b>Второй выпуск облигаций в пределах первой облигационной программы</b>	
<b>Вид выпускаемых облигаций</b>	именные купонные без обеспечения
<b>Количество выпускаемых облигаций</b>	3 000 000 000 (Три миллиарда ) шт.
<b>Общий объем выпуска</b>	3 000 000 000 (Три миллиарда ) тг..
<b>Номинальная стоимость облигаций</b>	1 (Один) тенге
<b>Ставка вознаграждения</b>	Ставка вознаграждения – 8% годовых от номинальной стоимости облигаций.
<b>Дата начала обращения</b>	16.06.06г.
<b>Периодичность выплаты вознаграждения</b>	2 раза в год
<b>Дата погашения</b>	16.06.11г.
<b>Количество размещенных облигаций</b>	1 748 500 000 шт.
<b>Общий объем привлеченных средств от размещения облигаций.</b>	1 608 774,1 тыс.тг.

<b>Третий выпуск облигаций в пределах первой облигационной программы</b>	
<b>Вид выпускаемых облигаций</b>	именные купонные субординированные без обеспечения
<b>Количество выпускаемых облигаций</b>	3 000 000 000 (Три миллиарда ) шт.
<b>Общий объем выпуска</b>	3 000 000 000 (Три миллиарда ) тг..
<b>Номинальная стоимость облигаций</b>	1 (Один) тенге
<b>Ставка вознаграждения</b>	Купонная ставка плавающая, зависящая от уровня инфляции. Данная ставка пересматривается Советом Директоров каждые 6 месяцев и определяться по формуле: $r = i + m$ где $r$ – купонная ставка; $i$ – инфляция, рассчитываемая как прирост/снижение индекса потребительских цен (значение индекса в процентах минус 100%), публикуемого Агентством Республики Казахстан по статистике за последние 12 месяцев,



	предшествующих двум месяцам до даты выплаты очередного купонного вознаграждения); m – фиксированная маржа в 1% годовых. Значение верхнего предела ставки устанавливается на уровне 10%, нижнего (при дефляции) – 6%. По состоянию на 01.04.11г. ставка вознаграждения равна 8,3% годовых от номинальной стоимости облигаций.
<b>Дата начала обращения</b>	28.06.06г.
<b>Периодичность выплаты вознаграждения</b>	2 раза в год
<b>Дата погашения</b>	28.06.14г.
<b>Количество размещенных облигаций</b>	2 930 582 000 шт.
<b>Общий объем привлеченных средств от размещения облигаций.</b>	2 805 915,7 тыс. тг.

<b>Четвертый выпуск облигаций в пределах первой облигационной программы</b>	
<b>Вид выпускаемых облигаций</b>	именные купонные ипотечные с обеспечением
<b>Количество выпускаемых облигаций</b>	4 000 000 000 (Четыре миллиарда ) шт.
<b>Общий объем выпуска</b>	4 000 000 000 (Четыре миллиарда ) тг..
<b>Номинальная стоимость облигаций</b>	1 (Один) тенге
<b>Ставка вознаграждения</b>	Купонная ставка плавающая, зависящая от уровня инфляции. Данная ставка пересматривается Советом Директоров каждые 6 месяцев и определяется по формуле: $r = i + m$ где r – купонная ставка; i – инфляция, рассчитываемая как прирост/снижение индекса потребительских цен ( значение индекса в процентах минус 100%), публикуемого Агентством Республики Казахстан по статистике за последние 12 месяцев, предшествующих двум месяцам до даты выплаты очередного купонного вознаграждения); m – фиксированная маржа в 1% годовых. Значение верхнего предела ставки устанавливается на уровне 10%, нижнего (при дефляции) – 6%. По состоянию на 01.04.11г. ставка вознаграждения равна 8,3% годовых от номинальной стоимости облигаций.
<b>Дата начала обращения</b>	14.12.06г.
<b>Периодичность выплаты вознаграждения</b>	2 раза в год
<b>Дата погашения</b>	14.12.15г.
<b>Количество размещенных облигаций</b>	2 520 000 000 шт.
<b>Общий объем привлеченных средств от размещения облигаций.</b>	2 304 564,6 тыс. тг.

<b>Первый выпуск облигаций в пределах второй облигационной программы</b>	
<b>Вид выпускаемых облигаций</b>	именные купонные без обеспечения
<b>Количество выпускаемых облигаций</b>	4 000 000 000 (Четыре миллиарда ) шт.
<b>Общий объем выпуска</b>	4 000 000 000 (Четыре миллиарда ) тг..
<b>Номинальная стоимость облигаций</b>	1 (Один) тенге
<b>Ставка вознаграждения</b>	Ставка вознаграждения – 7,5% годовых от номинальной стоимости облигаций.
<b>Дата начала обращения</b>	11.07.07г.
<b>Периодичность выплаты вознаграждения</b>	2 раза в год
<b>Дата погашения</b>	11.07.27г.
<b>Количество размещенных облигаций</b>	3 484 200 000 шт.
<b>Общий объем привлеченных средств от размещения облигаций.</b>	2 322 327,9 тыс.тг.

Средства, полученные в результате выпуска и размещения облигаций, были использованы с целью диверсификации и увеличения срочности привлеченных ресурсов для поддержания ликвидности Банка, кредитования малого и среднего бизнеса, реализации программы ипотечного кредитования, кредитования реального сектора экономики. Кроме того, средства от размещения субординированных облигаций были направлены на увеличение собственного капитала Банка.

## 5. Банками не заполняется.

### **ФИНАНСОВЫЕ РЕЗУЛЬТАТЫ**

#### 1. Анализ финансовых результатов.

За рассматриваемый период, начиная с 2009 года, наблюдается положительная динамика чистого дохода. В течение первого квартала 2011 года получен чистый доход в размере 232 677 тыс.тенге.

За 2010 год чистый доход получен в сумме 685 954 тыс.тенге, что на 36% или на 179 797 тыс.тенге больше, чем за предыдущий год.

Увеличение процентных доходов банка за последние два года обусловлено ростом размера ссудного портфеля банка. Рост объемов вкладов клиентов повлиял на увеличение размера процентных платежей банка. В то же время, чистый процентный доход также имеет тенденцию роста.

	<b>тыс. тг.</b>			
	<b>01.01.2009</b>	<b>01.01.2010</b>	<b>01.01.2011</b>	<b>01.04.2011</b>
Доходы, связанные с получением вознаграждения	17 067 328	17 801 078	21 153 546	6 213 293
Расходы, связанные с выплатой вознаграждения	11 642 236	11 271 834	13 861 496	3 954 310
<b>Чистый доход, связанный с получением вознаграждения</b>	<b>5 425 092</b>	<b>6 529 244</b>	<b>7 292 050</b>	<b>2 258 983</b>
Доходы, не связанные с получением вознаграждения	1 331 075	4 318 806	4 299 941	1 255 873
Расходы, не связанные с выплатой вознаграждения	7 583 131	6 573 569	8 543 153	2 686 936
Ассигнования на провизии	4 208 900	3 454 556	2 245 348	568 424
Подходный налог	-498 815	313 768	117 536	26 819
<b>Чистый доход</b>	<b>-4 537 049</b>	<b>506 157</b>	<b>685 954</b>	<b>232 677</b>



Анализ структуры доходов, связанных с получением вознаграждения за рассматриваемый период показывает, что основным источником этих доходов является ссудный портфель банка и соответственно, процентные доходы по полученным займам занимают наибольшую долю, а именно 93,6% по итогам первого квартала 2011 года; 93,0% и 89% в 2010 и 2009 годах. Удельный вес процентных доходов по ценным бумагам банка занимает относительно небольшую долю, но также с положительной динамикой роста в течение трех лет, то есть с 3,3% до 5,5%

#### Доходы, связанные с получением вознаграждения

тыс.тг.

	01.01.2009		01.01.2010		01.01.2011		01.04.2011	
	Объем	%	Объем	%	Объем	%	Объем	%
По корреспондентским счетам и размещенным вкладам банка	513 294	3,0	260 101	1,5	127 239	0,6	54 292	0,9
По выданным банком займам	15 661 268	91,8	15 839 372	89,0	19 669 501	93,0	5 816 129	93,6
По ценным бумагам банка	567 349	3,3	738 307	4,1	632 911	3,0	342 684	5,5
Доходы, связанные с получ. возн. по опер. "обратное РЕПО" с ц/б	96 610	0,6	310 279	1,7		0,0	188	0,0
Прочие доходы, связанные с получением банком вознаграждения	228 807	1,3	653 019	3,7	723 895	3,4	-	-
<b>ИТОГО</b>	<b>17 067 328</b>	<b>100</b>	<b>17 801 078</b>	<b>100</b>	<b>21 153 546</b>	<b>100</b>	<b>6 213 293</b>	<b>100</b>

#### Расходы, связанные с выплатой вознаграждения

тыс.тг.

	01.01.2009		01.01.2010		01.01.2011		01.04.2011	
	Объем	%	Объем	%	Объем	%	Объем	%
По корреспондентским/текущим счетам и привлеченным вкладам клиентов	7 788 772	66,9	7 798 739	69,2	12 197 615	88,0	3 603 815	91,1
По полученным займам	7 279	0,1	5 316	0,0	3 221	0,0	531	0,0
По ценным бумагам	3 168 825	27,2	2 741 110	24,3	1 053 673	7,6	269 856	6,8
Расходы, связанные с выпл. возн. по операциям "РЕПО" с ценными бумагами	3 765	0,0	76 041	0,7	45 018	0,3	44	0,0
Расходы, связанные с выплатой вознаграждения по субординированному долгу	673 595	5,8	650 628	5,8	561 969	4,1	80 064	2,0
<b>ИТОГО</b>	<b>11 642 236</b>	<b>100</b>	<b>11 271 834</b>	<b>100</b>	<b>13 861 496</b>	<b>100</b>	<b>3 954 310</b>	<b>100</b>

По итогам 1 квартала 2011 года отмечается снижение удельного веса расходов, связанных с выплатой по полученным займам, субординированным долгам, операциям с ценными бумагами. Одновременно с этим, растет доля расходов по привлеченным ресурсам на текущие и депозитные счета с 66,9% в 2008 году, до 91,1% на 01.04.2011 год.

#### Доходы, не связанные с получением вознаграждения

тыс.тг.

	01.01.2009		01.01.2010		01.01.2011		01.04.2011	
	Объем	%	Объем	%	Объем	%	Объем	%
Доходы от операции с ин. валютой (нетто)	544 609	40,9	1 123 338	26,0	601 232	14,0	209 343	16,7
Доходы от операции с ЦБ (нетто)	-2 669 464	-200,5	571 411	13,2	-171 643	-4,0	6 311	0,5
Комиссионный доход	2 333 121	175,3	2 501 474	57,9	3 613 202	84,0	932 298	74,2



Доходы в виде дивидендов	104 289	7,8	39 368	0,9	45 825	1,1	3 581	0,3
Доход от реализации активов		0,0			34	0,0		0,0
Прочие операционные доходы, не связанные с получением вознаграждения	1 018 520	76,5	83 215	1,9	211 291	4,9	104 340	8,3
<b>ИТОГО</b>	<b>1 331 075</b>	<b>100</b>	<b>4 318 806</b>	<b>100</b>	<b>4 299 941</b>	<b>100</b>	<b>1 255 873</b>	<b>100</b>

В структуре непроцентных доходов банка традиционно значительную часть занимают доходы от комиссионных и сборов: по итогам I квартала 2011 года они составили 74,2%. Высокая доля доходов в виде комиссионных и сборов является следствием больших объемов оказываемых услуг.

### Расходы, не связанные с выплатой вознаграждения

тыс.тг.

	01.01.2009		01.01.2010		01.01.2011		01.04.2011	
	Объем	%	Объем	%	Объем	%	Объем	%
Комиссионный расход	162 811	2,1	197 530	3,0	305 730	3,6	106 772	3,9
Расходы на оплату труда и командировочные	3 564 059	47,0	2 905 922	44,2	3 271 704	38,3	1 070 424	40,0
Общехозяйственные расходы	1 733 716	22,9	1 392 747	21,2	1 902 814	22,3	553 394	20,6
Расходы по выплате налогов и других обязательных платежей в бюджет, за исключением КПП	349 587	4,6	360 115	5,5	435 467	5,1	217 366	8,1
Амортизационные отчисления	511 766	6,7	550 849	8,4	472 175	5,5	129 277	4,7
Расходы по аренде	1 261 192	16,6	1 166 406	17,7	2 155 263	25,2	609 703	22,7
<b>ИТОГО</b>	<b>7 583 131</b>	<b>100</b>	<b>6 573 569</b>	<b>100</b>	<b>8 543 153</b>	<b>100</b>	<b>2 686 936</b>	<b>100</b>

Структура непроцентных расходов координально не изменяется. Увеличение расходов, не связанных с выплатой вознаграждения, происходит вследствие значительного увеличения уровня деловой активности Банка, увеличения штатов и расширения географии, а также за счет увеличения общехозяйственных расходов и операционных расходов, не связанных с выплатой вознаграждения.

### 2. Коэффициенты.

	01.01.2009	01.01.2010	01.01.2011	01.04.2011
<b>Показатели рентабельности</b>				
Чистый доход на средние активы	-3,18	0,33	0,34	0,39
Чистый доход на средний собственный капитал	-27,56	3,30	3,71	4,42
Чистая процентная маржа	4,65	5,08	4,39	4,43
<b>Показатели ликвидности</b>				
Кредиты к депозитам, %	107,7	88,0	86,7	84,8
Кредиты к активам, %	63,7	59,8	67,7	68,5
Депозиты / Итого обязательства, %	66,6	74,6	86,3	87,9
<b>Капитал</b>				
Капитал к активам, %	11,1	8,9	9,4	8,1
Капитал к депозитам, %	18,8	13,1	12,1	10,1
<b>Другие показатели</b>				
Ликвидные активы к совокупным активам, %	23,7	25,0	24,6	25,5
Ликвидные активы к депозитам, %	40,0	36,8	31,4	31,6
Депозиты к совокупным активам, %	59,2	67,9	78,1	80,7

Показатели рентабельности ROA и ROE, как основные критерии доходности, отражают положительную динамику чистого дохода за последние два года и увеличились, соответственно, с 0,33 до 0,39 и 3,3 до 4,42.

### 3. Исполнение пруденциальных нормативов.

Показатели	Норма- тив	Данные			
		01.01.2009	01.01.2010	01.01.2011	01.04.2011
Коэффициент достаточности собственного капитала (k1-1)	$\geq 0,05$	0,100	0,092	0,101	0,088
Коэффициент достаточности собственного капитала (k1-2)	$\geq 0,05$	-	0,094	0,107	0,093
Коэффициент достаточности собственного капитала (k2)	$\geq 0,1$	0,129	0,125	0,123	0,105
Коэффициент максимального размера риска на одного заемщика, не связанного с банком особыми отношениями - (k3)	$\leq 0,25$	0,243	0,245	0,202	0,232
Коэффициент максимального размера риска на одного заемщика (группы заемщиков), связанного с банком особыми отношениями - (k3.1)	$\leq 0,1$	0,032	0,087	0,057	0,060
Коэффициент суммы рисков по заемщикам, связанным с банком особыми отношениями (Po)	$\leq 1$	0,037	0,091	0,074	0,077
Коэффициент максимального размера бланкового кредита (Бк)	$\leq 0,1$	0,006	0,013	0,019	0,008
Коэффициент совокупной суммы рисков на одного заемщика, размер каждого из которых превышает 10% от собственного капитала (Pk)	$\leq 5$	1,184	1,482	3,000	4,154
Коэффициент текущей ликвидности (к4)	$\geq 0,3$		0,732	0,701	0,958
Коэффициент срочной ликвидности k4-1	$\geq 1$	3,117	8,121	13,454	13,287
Коэффициент срочной ликвидности k4-2	$\geq 0,9$	2,945	6,219	5,854	5,559
Коэффициент срочной ликвидности k4-3	$\geq 0,8$	2,803	2,286	2,700	3,334
Коэффициент срочной валютной ликвидности k4-4	$\geq 1$	-	18,261	21,994	7,425
Коэффициент срочной валютной ликвидности k4-5	$\geq 0,9$	5,126	18,958	8,418	3,795
Коэффициент срочной валютной ликвидности k4-6	$\geq 0,8$	5,651	1,172	2,623	3,723
Коэффициент максимального размера инвестиций банка - (к6)	$\leq 0,5$	0,499	0,471	0,402	0,403
Коэффициент максимального лимита краткосрочных обязательств перед нерезидентами (к7)	$\leq 1,0$	0,300	0,050	0,116	0,099
Коэффициент капитализации банков к обязательствам перед нерезидентами Республики Казахстан (к8)	$\leq 2,0$	0,219	0,154	0,147	0,188
Коэффициент капитализации банков к обязательствам перед нерезидентами Республики Казахстан (к9)	$\leq 3,0$	1,022	0,573	0,147	0,188

За последние три года Банк не имел нарушений пруденциальных нормативов, установленных уполномоченным органом.

## ДЕНЕЖНЫЕ ПОТОКИ

### 1. Краткий анализ денежных потоков Банка за три последних года.

В 2008г. денежные потоки сбалансированы, так как приток денежных средств от операционной, инвестиционной деятельности в сумме примерно равен оттоку денежных средств от финансовой деятельности, связанной с выплатой обязательств по долговым ценным бумагам.

За 2009г. в целом произошло уменьшение денежных средств на 1,5 млрд.тг. за счет выбытия средств в связи с гашением долговых ценных бумаг при положительной динамике денежных потоков от операционной и инвестиционной деятельности.

В 2010г. наблюдается приток денежных средств на 10,3 млрд. тг. в сравнении с началом года. При этом, денежные потоки от операционной деятельности в связи с выдачей займов, сбалансированы поступлением денег от привлеченных вкладов. Инвестиционная деятельность характеризуется оттоком денежных средств в связи с приобретением финансовых активов. Основными направлениями денежных потоков от финансовой деятельности являлись поступления от продажи акций Банка и отток денежных средств в связи с погашением долговых ценных бумаг.

За I квартал 2011г. приток денежных средств от операционной деятельности составил 5 млрд. тг. в следствие превышения привлеченных вкладов над выданными займами при незначительных колебаниях денежных потоков от инвестиционной и финансовой деятельности.

### 2. Прогноз денежных потоков эмитента на ближайшие три года.

	АКТИВЫ	Балансовая стоимость в тыс.тг	До востреб.	2011		2012		2013	
				1-е полугодие	2-е полугодие	1-е полугодие	2-е полугодие	1-е полугодие	2-е полугодие
1	Деньги	16 653 888	16 653 888	0	0	0	0	0	0
2	Корресп.счет в НБРК	6 198 207	6 198 207	0	0	0	0	0	0
3	Корресп.счет в БВУ	4 346 537	4 346 537	0	0	0	0	0	0
4	Требования к НБРК	18 000 000	18 000 000	0	0	0	0	0	0
5	Ценные бумаги	28 947 077	0	11 230 948	1 443 148	1 107 343	1 107 343	2 236 319	2 236 319
6	Операции обратное репо	0	0	0	0	0	0	0	0
7	Вклады, размещенные в БВУ	2 033 949	0	1 772 210	0	0	0	0	0
8	Займы и финансовый лизинг ООВБО	15 453 155	0	569 911	609 009	1 733 264	1 733 264	1 442 760	1 442 760
9	Требования к клиентам	179 464 617	135 475	32 260 816	22 086 601	20 654 261	24 785 114	11 107 925	11 107 925
10	Финансовый лизинг клиентам	941 631	0	212 107	196 467	101 473	101 473	29 900	29 900
11	Спецрезервы по займам и финлизингу клиентам	-10 635 825	0	0	0	0	0	0	0
12	Основные средства и немат. активы	9 235 443	0	0	0	0	0	0	0
13	Требования по операциям с производными фин.инструментами	269 282	0	269 282	0	0	0	0	0
14	Прочие активы	28 392 262	0	1 380 188	0	0	0	0	0
15	<b>Всего Активы</b>	<b>299 300 223</b>	<b>45 334 107</b>	<b>47 695 462</b>	<b>24 335 225</b>	<b>23 596 343</b>	<b>27 727 195</b>	<b>14 816 903</b>	<b>14 816 903</b>

	ОБЯЗАТЕЛЬСТВА	Балансовая стоимость в тыс.тг	До востреб.	2011		2012		2013	
				1-е полугодие	2-е полугодие	1-е полугодие	2-е полугодие	1-е полугодие	2-е полугодие
16	Корресп.счета	884 373	884 373	0	0	0	0	0	0
17	Займы от Правительства РК	44 248	0	0	18 597	12 826	12 826	0	0

18	Займы, полученные от др. банков и ООВБО резидентов/нерезидентов	9 116 246	0	1 168 749	1 041 889	1 037 455	1 037 455	1 004 165	1 004 165
19	Срочные вклады банков	1 026 000	0	0	0	0	0	513 000	513 000
20	Текущие счета и вклады до востребования клиентов	41 974 317	41 974 317	0	0	0	0	0	0
21	Вклад, явл. обеспеч. обяз-в физ.лиц	5 521 010		156 216	679 757	337 382	337 382	1 054 158	1 054 158
22	Срочные вклады физических и юридических лиц	156 345 073	0	30 366 748	39 977 164	26 171 985	26 171 985	13 468 663	13 468 663
23	Вклады дочерних орг.	546 244	0	0	0	0	0	0	0
24	Вклад-гарантия	8 585 192		293 195	923 535	3 286 623	3 286 623	52 008	52 008
25	Операции репо с ценными бумагами	1 579 000	0	1 579 000	0	0	0	0	0
26	Выпущенные в обращение ценные бумаги	8 584 781	0	832 248	0	1 458 217	1 458 217	0	0
27	Субординированные облигации, суборд.долг	3 768 132	0	0	0	0	0	486 779	486 779
27.1.	Субординированные облигации нового выпуска + выплата купона	15 600 000	0	0	400 000	400 000	400 000	400 000	400 000
28	Обязательства по операциям с производными фин.инструментами	267 540	0	267 540	0	0	0	0	0
29	Прочие обязательства	4 295 195	0	1 380 188	0	0	0	0	0
30	Собственный капитал (СК)	23 810 721	0	0	0	0	0	0	0
31	<b>Всего, Обязательства и СК</b>	<b>281 948 071</b>	<b>42 858 690</b>	<b>36 043 884</b>	<b>43 040 941</b>	<b>32 704 487</b>	<b>32 704 487</b>	<b>16 978 773</b>	<b>16 978 773</b>

<b>ГЭП</b>		<b>2 475 416</b>	<b>11 651 578</b>	<b>-18 705 717</b>	<b>-9 108 145</b>	<b>-4 977 292</b>	<b>-2 161 870</b>	<b>-2 161 870</b>
<b>Кумулятивный ГЭП</b>		<b>2 475 416</b>	<b>14 126 994</b>	<b>-4 578 722</b>	<b>-13 686 867</b>	<b>-18 664 159</b>	<b>-20 826 029</b>	<b>-22 987 898</b>

## ДРУГАЯ СУЩЕСТВЕННАЯ ИНФОРМАЦИЯ

### 1. Выданные гарантии.

На 01 апреля 2011 года Банком выдано или подтверждено гарантий на общую сумму 24 414 551,2 тыс. тенге, в т.ч. десять наиболее крупных гарантий составляет сумму 15 397 722 тыс. тенге, которые представлены в следующей таблице:

№ п/п	Наименование организаций, в обеспечение обязательств, которых выданы гарантии	Сроки действия (дата списания)	Сумма, в тыс. тенге
1	ТОО "Зерновая лизинговая компания"	30.12.2011	2 766 000
2	ТОО "Зерновая лизинговая компания"	30.12.2011	2 750 000
3	ТОО "Транссервисцентр"	30.12.2011	2 750 000
4	ТОО "АБК-Неруд"	30.12.2011	1 478 549
5	ТОО "Атбасарская нива"	01.08.2011	1 366 958
6	ТОО "Жаркаинская Нива"	01.08.2011	1 366 958
7	ТОО "Сулу"	23.12.2013	856 000
8	ТОО "АБК-Неруд"	30.12.2011	739 275

9	ТОО "Ақмола Кұрылыс Материалдары"	31.12.2012	701 148
10	ТОО "Зеренда-Астық"	30.12.2011	622 833
<b>ИТОГО</b>			<b>15 397 722</b>

2.Иная существенная информация, касающаяся деятельности эмитента, возможных обязательств, которые могут возникнуть в результате выданных ранее гарантий, судебных исков и других событий.

АО «Цеснабанк» не имеет таких обязательств.

Председатель Правления

Д.Жаксыбек

И.о.Главного бухгалтера

А.Сагиндыкова





Реестр лиц, связанных особыми отношениями с банком по состоянию на 01.04.2011 г.

№ п/п	Наименование (фамилия, имя, отчество) лица	РНН	Признак, в соответствии с которым лицо отнесено к лицу, связанному особыми отношениями с банком
1	<b>Джаксыбеков Серик Рыскельдинович</b>	<b>031411876070</b>	<b>Председатель Совета Директоров АО "Корпорация "Цесна"</b>
2	Джаксыбеков Адильбек Рыскельдинович	031410385534	брат
3	Джаксыбекова Данара Сериковна	620220068874	дочь
4	Джаксыбеков Ильяс Серикович	620320113690	сын
5	Джаксыбеков Рыскельды Дауренбекович	031410560069	отец
6	Батпенова Гульнара Рыскельдиновна	031410771584	сестра
7	Джаксыбекова Галина Кубаевна	031410325415	супруга
8	Мусин Кубай Мусинович	031410308596	отец супруги
9	Мусина Муслима Омаровна	031410785866	мать супруги
10	Мусин Аслан Кубаевич	031410015831	брат супруги
11	<b>Келигов Юсуп Хасанович</b>	<b>031410100059</b>	<b>Член Совета Директоров АО "Корпорация "Цесна" - независимый директор</b>
12	Келигова Есет Саворбековна	031412635274	супруга
13	Келигов Ислан Юсупович	несовершеннолетний	сын
14	Келигов Саварбек Юсупович	несовершеннолетний	сын
15	Келигова Хава Юсуповна	несовершеннолетняя	дочь
16	Келигова Тамара Хасановна	нерезидент РК	сестра
17	Келигов Хусеин Хасаннович	нерезидент РК	брат
18	Келигов Зелимхан Хасаннович	нерезидент РК	брат
19	Келигов Хамзат Хасаннович	нерезидент РК	брат
20	Келигов Султан-Гири Хасанович	нерезидент РК	брат
21	Келигов Асхат Хасанович	нерезидент РК	брат
22	Келигова Роза Хасановна	нерезидент РК	сестра
23	Келигова Хава Хасановна	нерезидент РК	сестра
24	Оздоева Хава Саварбековна	0 31410634990	сестра супруги
25	Оздоева Хяда Саварбековна	нерезидент РК	сестра супруги
26	Оздоева Наталья Саварбековна	0 31410038390	сестра супруги
27	Эгиева Надежда Саварбековна	0 31411252042	сестра супруги
28	Ганижова Макк Саворбековна	620 320 359 064	сестра супруги
29	Келигова Мадын Саворбековна	0 31410022779	сестра супруги
30	Оздоев Магамед Саворбекович	0 31411649664	брат супруги
31	<b>Еденбаев Еркегали Серикович</b>	<b>600718617636</b>	<b>Председатель Правления АО "Корпорация "Цесна", член Совета Директоров АО "Корпорация "Цесна", член Совета Директоров АО "Цесна Капитал", Председатель Совета Директоров АО "Цеснабанк"</b>
32	Еденбаева Диляра Тлеужановна	032610180090	супруга
33	Еденбай Жандос Еркегалиұлы	несовершеннолетний	сын
34	Еденбаев Серик Султанович	600718634574	отец
35	Еденбаева Амина Шариповна	600713142191	мать
36	Еденбаева Салтанат Сериковна	600720391278	сестра
37	Еденбай Ермек Серик-улы	600411611507	брат





38	Тыштыкова Умитжан Айткожиновна	360510169506	мать супруги
39	Камиева Дина Тлеужановна	361810098254	сестра супруги
40	<b>Мещеряков Николай Ильич</b>	<b>031410499200</b>	<b>Член Совета директоров АО «Корпорация «Цесна», Председатель Правления ТОО «Концерн "Цесна-Астык", Член Совета Директоров АО "Цеснабанк"</b>
41	Мещерякова Валентина Лукьяновна	030510211249	мать
42	Мещеряков Илья Николаевич	620220063004	сын
43	Отепова Евгения Николаевна	620220021900	дочь
44	Мещерякова Галина Ильинична	нерезидент РК	сестра
45	Мещеряков Владимир Ильич	301710906486	брат
46	Мещеряков Виктор Ильич	030510073763	брат
47	Мещерякова Ульяна Ильинична	несовершеннолетняя	внучка
48	Мещерякова Татьяна Георгиевна	620220212552	супруга
49	Сироткина Анастасия Васильевна	031411637407	мать супруги
50	Селецкая Наталья Николаевна	нерезидент РК	сестра супруги
51	Бургардт Елена Георгиевна	нерезидент РК	сестра супруги
52	<b>Мельникова Наталья Владимировна</b>	<b>600718708868</b>	<b>Член Правления АО "Корпорация "Цесна"</b>
53	Козинец Вера Ивановна	031411658322	мать
54	Козинец Олег Владимирович	031410160261	брат
55	<b>Завгородняя Елена Вячеславовна</b>	<b>301010013035</b>	<b>Член Правления АО "Корпорация "Цесна", член Совета директоров АО "Авиакомпания "Ақ Сұңкар", Председатель Ревизионной комиссии ТОО "Медет-Холдинг"</b>
56	Завгородний Александр Викторович	301010013024	супруг
57	Завгородняя Ксения Александровна	620200863050	дочь
58	Завгородняя Ева Александровна	несовершеннолетняя	дочь
59	Бобнева Анна Васильевна	301010526897	мать
60	Бобнев Вячеслав Александрович	301010526457	отец
61	Кузьмина Марина Вячеславовна	301010526919	сестра
62	Завгородняя Валентина Ивановна	301010515891	мать супруга
63	Завгородний Виктор Васильевич	301010515880	отец супруга
64	Завгородний Василий Викторович	301010009501	брат супруга
65	<b>Фогель Виктор Генрихович</b>	<b>031410011619</b>	<b>Член Совета Директоров АО "Цеснабанк", Председатель Правления ТОО "Медет-Холдинг", Заместитель Председателя Правления ТОО "Газета "Инфо-Цес"</b>
66	Фогель Тамара Константиновна	031412475633	супруга
67	Батурова Виктория Викторовна	нерезидент РК	дочь
68	Фогель Денис Викторович	031411193197	сын
69	Фогель Роман Викторович	031412540010	сын
70	Фогель Дарья Денисовна	несовершеннолетняя	внучка
71	Фогель Анастасия Денисовна	несовершеннолетняя	внучка
72	Фогель Ролан Романович	несовершеннолетний	внук
73	Фогель Руфина Романовна	несовершеннолетняя	внучка
74	Соловей Фрида Андреевна	нерезидент РК	сестра
75	Фогель Александр Андреевич	600211124656	брат
76	Пивоварова Нина Алексеевна	031411455028	мать супруги

77	Рыжих Надежда Радионовна	031410776662	сестра супруги
78	Фогельзанг Юрий Радионович	031410557949	брат супруги
79	Фогельзанг Галина Радионовна	031410700783	сестра супруги
80	Фогельзанг Виктор Радионович	нерезидент РК	брат супруги
81	Фогельзанг Николай Радионович	нерезидент РК	брат супруги
82	<b>Brzezinski Jacek</b>	<b>620320741754</b>	<b>Член Совета Директоров АО "Цеснабанк" - независимый директор</b>
83	Brzezinski Tadeusz	нерезидент РК	отец
84	Brzezinski Bozena	нерезидент РК	мать
85	Slaby Renata	нерезидент РК	сестра
86	Scorupa Wanda	нерезидент РК	супруга
87	Brzezinski Adam	нерезидент РК	сын
88	Scorupa Sabina	нерезидент РК	мать супруги
89	<b>Бабаян Эдуард Гетенович</b>	<b>600610308073</b>	<b>Член Совета Директоров АО "Цеснабанк" - независимый директор, член Совета директоров - независимый директор АО "Дочерняя организация АО "Цеснабанк" Страховая компания "Цесна Гарант", член Совета Директоров АО "Корпорация "Цесна" - независимый директор</b>
90	Бабаян Нелли Азниевна	600820142798	супруга
91	Гарибян Эмма Гетеновна	600819454905	сестра
92	Бабаян Анна Эдуардовна	600820142787	дочь
93	Бабаян Лаура Эдуардовна	600820143067	дочь
94	Авакимян Азнив Еремович	600811001465	отец супруги
95	Авакимян Роза Бегларовна	600811001476	мать супруги
96	Авакимян Григорий Азнивьевич	600210777231	брат супруги
97	Авакимян Артур Азнинович	600810771795	брат супруги
98	<b>Жаксыбек Дәурен Әділбекұлы</b>	<b>031411323595</b>	<b>Председатель правления АО "Цеснабанк" - член Совета Директоров АО "Цеснабанк", член Совета Директоров АО "Корпорация "Цесна", Председатель Наблюдательного Совета ТОО "Медет-Холдинг", Председатель Совета Директоров, АО "Дочерняя организация АО "Цеснабанк" Страховая компания "Цесна Гарант", член Совета Директоров АО "Цесна Капитал"</b>
99	Жаксыбек Жанна Муратовна	620220457170	супруга
100	Жаксыбек Лейла Дәуренқызы	несовершеннолетняя	дочь
101	Жаксыбек Адель Дәуренқызы	несовершеннолетняя	дочь
102	Джаксыбеков Адильбек Рыскельдинович	031410385534	отец
103	Джаксыбекова Ляззат Ибрагимовна	031410385567	мать, Председатель Правления ТОО "Газета "Инфо-цес", член Наблюдательного Совета ТОО "Медет-Холдинг"
104	Баймухамбетов Мурат Альмуратович	531410147632	отец супруги
105	Баймухамбетова Кулян Абдрахмановна	600720192713	мать супруги
106	Баймухамбетов Азамат Муратович	600720186829	брат супруги
107	<b>Ордабаев Галым Жуманович</b>	<b>301710685256</b>	<b>Заместитель Председателя Правления АО "Цеснабанк" - член Правления, Председатель Совета директоров АО «Авиакомпания «Ақ Сұңқар».</b>
108	Нурмухамбетова Шекер	301910995601	мать
109	Ордабаева Радишан Абусагитовна	301710685267	супруга

110	Ордабаева Алия Галымовна	301710685278	дочь
111	Ордабаева Сания Галымовна	302011319240	дочь
112	Ордабаева Ажар Галымовна	620320479153	дочь
113	Икромов Алишер Икромович	несовершеннолет ний	внук
114	Нуржаубай Ильяс Маргуланович	несовершеннол етний	внук
115	Мактупова Шолпан Жумановна	301810111309	сестра
116	Ордабаев Салим Жуманович	302010763952	брат, Президент АО "Авиакомпания "Ақ Сұңқар"
117	Ордабаев Касым Жуманович	301910450027	брат
118	Ордабаева Раушан Жумановна	301910582054	сестра
119	Ордабаев Рустем Жуманович	301910499272	брат
120	Ильясов Айбек Абусагитович	360710169613	брат супруги
121	Ильясова Гаухар Абусагитовна	491910066861	сестра супруги
122	Ильясова Марал Абусагитовна	нерезидент РК	сестра супруги
123	<b>Балкенов Самат Балкенович</b>	<b>031410337622</b>	<b>Заместитель Председателя Правления АО "Цеснабанк" - член Правления, Управляющий Директор Tsesna international BV</b>
124	Кадирова Тиштык Кадировна	031411113750	мать
125	Игенбаев Мурат Балкенович	031410010247	брат
126	Игенбаева Бахыт Балкеновна	031410265500	сестра
127	Миркалиева Бахытгуль Балкеновна	031411353047	сестра
128	Игенбаев Мереке Балкенович	031410406651	брат
129	Балкенова Асель Бахитовна	600311330778	супруга
130	Балкенов Саги Саматұлы	несовершеннолет ний	сын
131	Даутбаева Нурбагила Садыковна	600316027039	мать супруги
132	Даутбаев Асыл Бахытович	600410703697	брат супруги
133	Даутбаев Алмас Бахытович	600311543992	брат супруги
134	<b>Алдашов Марс Бактиярович</b>	<b>600719381891</b>	<b>Заместитель Председателя Правления АО "Цеснабанк" - член Правления, член Совета Директоров АО "Дочерняя организация АО "Цеснабанк" Страховая компания "Цесна Гарант"</b>
135	Алдашов Бактияр Абулаирович	211513030900	отец
136	Таттибаева Нуршат Оспанова	600710407999	мать
137	Бактияр Арна	600719381880	сестра
138	Бексеитова Аяжан Токтаровна	600411728280	супруга
139	Бактияр Арсен Марсулы	несовершеннолет ний	сын
140	Бактияр Айнара Марсовна	несовершеннолет няя	дочь
141	Бактияр Айзара Марсовна	несовершеннолет няя	дочь
142	Бексеитов Токтар Карибаевич	451810727193	отец супруги
143	Бексеитова Бакыт Макановна	451811216618	мать супруги
144	Бексеитов Ержан Токтарович	600412172032	брат супруги
145	<b>Бойко Ольга Алексеевна</b>	<b>391710498317</b>	<b>Заместитель Председателя Правления АО "Цеснабанк" - член Правления</b>
146	Бойко Владимир Николаевич	391710537355	супруг
147	Ким Алена Владимировна	391711947826	дочь
148	Бойко Александр Владимирович	391720007301	сын

149	Ким Артем Витальевич	391720547387	внук
150	Ким Никита Витальевич	несовершеннолет ний	внук
151	Щукин Алексей Митрофанович	391711459575	отец
152	Щукин Алексей Алексеевич	391711736608	брат
153	Бойко Николай Андреевич	391310006546	отец супруга
154	Бойко Александр Николаевич	391320052082	брат супруга
155	Щукина Людмила Николаевна	391712062179	сестра супруга
156	<b>Нургазин Мурат Маралович</b>	<b>600311524413</b>	<b>Заместитель Председателя Правления - Член Правления</b>
157	Нургазин Марал Мукашевич	600211222447	отец
158	Беркимбаева Кульбарам Бейсеновна	600316060646	мать
159	Нургазин Данияр Маралович	600318721255	брат
160	Нургазина Гульназ Курмангазиевна	600411820371	супруга
161	Марал Гауһар Мұратқызы	несовершеннол етний	дочь
162	Марал Камила Муратқызы	несовершеннол етний	дочь
163	Марал Айғаным Мұратқызы	несовершеннол етний	дочь
164	Сегизбаева Каракозайым Умирзаковна	600420148033	мать супруги
165	Чалгынбаев Курмангазы Джапарович	600411086008	отец супруги
166	Чалгынбаев Акылбек Курмангазиевич	600411793115	брат супруги
167	Чалгынбаева Гульмира Курмангазиевна	600420122051	сестра супруги
168	<b>Шадьқұл Дархан Қылышбекұлы</b>	<b>600911007545</b>	<b>Управляющий директор АО "Цеснабанк" - член Правления</b>
169	Шадьқұл Қылышбек	331018006218	отец
170	Мухтарова Улбиби	331010348835	мать
171	Шадьқұл Даурен	331018841151	брат
172	Шадьқұл Дуйсен	331017850705	брат
173	Кылышбек Арсен Дарханұлы	несовершеннолет ний	сын
174	Шадьқұл Альбина Дарханқызы	несовершеннолет няя	дочь
175	Саржанова Гульжан Дюсеновна	031412613130	супруга
176	Саржанов Дюсен Касенович	031410281315	отец супруги
177	Саржанова Кульшат Инкарбековна	031410897188	мать супруги
178	<b>Шаймерденова Сауле Сансызбаевна</b>	<b>031410011806</b>	<b>Управляющий Директор АО "Цеснабанк" - Член Правления</b>
179	Шаймерденов Сансызбай Кусаинович	031410977091	отец
180	Шаймерденов Аскар Сансызбаевич	031411260692	брат
181	Шаймерденова Асия Сансызбаевна	031412256700	сестра
182	Шаймерденов Руслан Маратович	620320461744	сын
183	<b>Батырбекова Жамила Болатовна</b>	<b>600411073138</b>	<b>Управляющий Директор АО "Цеснабанк" - Член Правления</b>
184	Суиндигов Нурдаулет Мыктыбекович	581510579298	супруг
185	Мыктыбекова Алтынай Нурдаулетқызы	несовершеннолет няя	дочь
186	Мыктыбеков Альтемир Нурдаулетович	несовершеннолет ний	сын
187	Батырбеков Болат Мухитбекович	241010472197	отец
188	Батырбекова Рабия	241010114421	мать
189	Батырбеков Саят Болатович	302610175575	брат
190	Суиндикова Нурсауле Мыктыбековна	582210912525	сестра супруга

191	Суиндикова Нурбиби Мыктыбек-кызы	582210676467	сестра супруга
192	Суиндикова Нуржамал Мыктыбековна	581520051994	сестра супруга
193	<b>Багаутдинова Наталья Марксовна</b>	<b>031410017123</b>	<b>Главный бухгалтер АО "Цеснабанк"</b>
194	Щурова Тамара Петровна	620320024018	мать
195	Щуров Владимир Иванович	031410724868	отчим
196	Багаутдинова Индира Айтбаевна	несовершеннолет няя	дочь
197	Кеслер Оксана Владимировна	нерезидент РК	сестра
198	Витлева Елена Владимировна	620320202240	сестра
199	<b>Байнарузова Гульнара Сайлаубековна</b>	<b>031411294444</b>	<b>Директор Столичного филиала АО "Цеснабанк"</b>
200	Байнарузова Рсалды Турлыбековна	031411755753	мать
201	Байнарузов Саламат Сайлаубекович	620220652788	сын
202	Байнарузова Сабира Сайлаубековна	031410144127	сестра
203	Байнарузова Сапура Сайлаубековна	031411762844	сестра
204	Джангылышева София Сайлаубековна	551210216877	сестра
205	<b>Гречаникова Татьяна Борисовна</b>	<b>031410011762</b>	<b>Главный бухгалтер Столичного филиала АО "Цеснабанк"</b>
206	Полянская Зинаида Ивановна	031411424809	мать
207	Гейнбихнер Александр Владимирович	031411213635	брат
208	Стрижко Светлана Борисовна	031410663664	сестра
209	Гречаникова Полина Борисовна	620320897168	дочь
210	<b>Алибеков Берик Рашитович</b>	<b>302010154328</b>	<b>И.о. Директора Алматинского филиала АО "Цеснабанк"</b>
211	Алибеков Рашит Муратович	302010319443	отец
212	Иманбаева Лидия Хамитовна	302010370465	мать
213	Алибекова Фарида Рашитовна	302010384861	сестра
214	Алибеков Серик Рашитович	302010384872	брат
215	Куатбекова Салтанат Шаменовна	600411888555	супруга
216	Куатбекова Гульжан Шаменовна	600411851490	мать супруги
217	<b>Жакупова Зейнегуль Амангельдыевна</b>	<b>301910666037</b>	<b>Главный бухгалтер Алматинского филиала АО "Цеснабанк"</b>
218	Жакупова Амина Мурсалимовна	301710834276	мать
219	Жакупов Жумабек Амангельдыевич	301911265050	брат
220	Жакупов Шокан Амангельдыевич	302010784768	брат
221	Жакупов Султанбек Амангельдыевич	302010784801	брат
222	Жакупов Батырхан Амангельдинович	несовершеннол етний	сын
223	<b>Жангозин Кайрат Туктоганович</b>	<b>451810580120</b>	<b>Директор Павлодарского филиала АО "Цеснабанк"</b>
224	Жангозина Рауза Мергалиевна	451811222537	мать
225	Жангозин Марат Туктаганович	451812193568	брат
226	Аманжолова Бахытжамал Токтагановна	451520033802	сестра
227	Дюсембинова Гульнара Токтагановна	451711304400	сестра
228	Дюсембаева Жанаргуль Бегайдаровна	451810584068	супруга
229	Жангозин Адилет Кайратович	451520501292	сын
230	Жангозин Олжас Кайратович	451521023954	сын
231	Жангозин Жандос Кайратович	несовершеннолет ний	сын
232	Дюсембаева Даметкен	451811669495	мать супруги
233	Дюсембаев Жанайдар Бегайдарович	451812089101	брат супруги
234	<b>Ибрашева Дана Сембаевна</b>	<b>451810988297</b>	<b>Главный бухгалтер Павлодарского филиала АО "Цеснабанк"</b>

235	Ибрашева Нагима	450410135430	мать
236	Сембаева Аяна Сембаевна	несовершеннолет няя	дочь
237	Ибрашев Даурен Сембаевич	450410176221	брат
238	Сейсенова Дария Сембаевна	450510049702	сестра
239	Ибрашева Бахытжан Сембаевна	451811039693	сестра
240	Ибрашева Гульжан Сембаевна	451811438437	сестра
241	<b>Каракузиева Мира Асылбековна</b>	<b>391711936512</b>	<b>Директор Костанайского филиала АО "Цеснабанк"</b>
242	Каракузиев Артур Кабылбекович	582110854685	супруг
243	Карымова Куляйхана Хусаиновна	390720088415	мать
244	Дюсембаева Айгуль Асылбековна	нерезидент РК	сестра
245	Карымова Кымбат Асылбековна	390720125710	сестра
246	Карымова Айжан Асылбековна	390720110129	сестра
247	Рахимбаева Кмбат Амиркановна	391720377367	мать супруга
248	Каракузиев Алмас Кабылбекович	391720378805	брат супруга
249	Каракузиев Алибек Кабылбекович	582110523620	брат супруга
250	<b>Бескровная Людмила Григорьевна</b>	<b>391710337825</b>	<b>Главный бухгалтер Костанайского филиала АО "Цеснабанк"</b>
251	Ливадная Мария Максимовна	391711405917	мать
252	Меньшикова Наталья Григорьевна	391711634880	сестра
253	Ярошенко Татьяна Григорьевна	нерезидент РК	сестра
254	Бескровная Наталья Викторовна	391720215525	дочь
255	Валеева Юлия Викторовна	391720069378	дочь
256	<b>Наурызбаев Руслан Ускенбаевич</b>	<b>331010810840</b>	<b>И.о. Директора Степногорского филиала АО "Цеснабанк"</b>
257	Наурызбаева Аида Аргинбековна	331010629464	супруга
258	Ускенбаев Рустем Русланович	несовершеннол етний	сын
259	Наурызбаев Дамир Русланович	несовершеннол етний	сын
260	Наурызбаев Ускенбай Кудабаетич	331018860664	отец
261	Наурызбаева Фатима	331017802122	Мать
262	Наурызбаев Ерлан Ускенбаевич	331018915258	Брат
263	Наурызбаева Жанна Ускенбаевна	330120231686	Сестра
264	Жантлесов Аргинбек Байгенжеулы	331010164273	отец супруги
265	Жантлесова Найле Ремзиевна	331017959914	мать супруги
266	Жантлесов Ренат Аргинбекович	331010154331	брат супруги
267	<b>Жемалудинова Фильзия Ахметовна</b>	<b>031610277358</b>	<b>Главный бухгалтер Степногорского филиала АО "Цеснабанк"</b>
268	Жемалудинов Тагир	031610356669	супруг
269	Жемалудинов Ривхат Тагирович	031610650461	сын
270	Жемалудинов Ринат Тагирович	031620206518	сын
271	Миннигалиева Минзиган Миннигалиевна	031610530346	мать
272	Мингалиев Фаниль Ахметович	031610650296	брат
273	Мингалиев Фарит Ахметович	нерезидент РК	брат
274	Дулова Зульфия	031610120083	сестра супруга
275	Тарадник Меннигуль Зейнолуновна	031610413321	сестра супруга
276	Черепанова Зура	031610135829	сестра супруга
277	<b>Усенова Жанара Агзамовна</b>	<b>451810203557</b>	<b>Директор Карагандинского филиала АО "Цеснабанк"</b>
278	Усенов Агзам Темиргалиевич	451810970888	отец
279	Усенов Азамат Агзамович	451520153165	брат



280	Усенов Мухит Агзамович	451520520604	брат
281	Ерубасева Алия Агзамовна	451812371702	сестра
282	Агзам Даниал	несовершеннолет ний	сын
283	<b>Каримова Айгуль Гарибжановна</b>	<b>302010337309</b>	<b>Главный бухгалтер Карагандинского филиала АО "Цеснабанк"</b>
284	Сарсембаев Мубарак Акимбаевич	302010176868	супруг
285	Сарсембаева Меруерт Мубаракновна	302020622282	дочь
286	Сарсембаева Анар Мубаракновна	302020575738	дочь
287	Сарсембаев Санжар Мубаракулы	несовершеннолет ний	сын
288	Каримов Амантай Гарибжанович	нерезидент РК	брат
289	Каримов Каиргельды Гарибжанович	361810788823	брат
290	Мурзахметова Айсулу Гарибжановна	482110145306	сестра
291	Каримова Айман Гарибжановна	482110123536	сестра
292	Каримов Каирберды Гарибжанович	301710626404	брат
293	Каримов Темир Гарибжанович	032410012213	брат
294	Кабиева Шолпан Гарибжановна	300510340323	сестра
295	Баянжанова Салтанат Гарибжановна	361710012583	сестра
296	Сарсембаев Серик Акимбаевич	360910003930	брат супруга
297	Жакупова Бахыт Акимбаевна	360910174067	сестра супруга
298	Сарсембаев Тлек Акимбаевич	360910020952	брат супруга
299	Рахимжанова Ляззат Акимбаевна	481110316456	сестра супруга
300	Абишева Сымбат Акимбаевна	031410918954	сестра супруга
301	Сарсембаев Бекболат Акимбаевич	360910173850	брат супруга
302	<b>Отарбеков Бахыт Джумагельдиевич</b>	<b>511711156546</b>	<b>Управляющий Директор - Директор Восточно-Казахстанского филиала АО "Цеснабанк"</b>
303	Наурузова Гульнар Тумаровна	511710483074	супруга
304	Отарбеков Тлеуғазы Джумагельдиевич	600810919701	брат
305	Отарбекова Сабира Джумагельдиевна	511711658930	сестра
306	Отарбеков Амангельды Джумагельдиевич	600311152556	брат
307	Ашимова Лейла Джумагельдиевна	600911042752	сестра
308	Отарбекова Бану Джумагельдиевна	600710252518	сестра
309	Отарбекова Дария Джумагельдиевна	600810074355	сестра
310	Бобаканова Алия Тумаровна	181712133409	сестра супруги
311	Муканова Айгуль Бахытовна	600311152259	дочь
312	Ахметова Асель Бахытовна	181712523286	дочь
313	Муканов Акижан Ержанович	несовершеннол етний	внук
314	<b>Абиханова Жанат Амантаевна</b>	<b>181712315007</b>	<b>Главный бухгалтер Восточно- Казахстанского филиала АО "Цеснабанк"</b>
315	Абиханов Алмат Ислямханович	181010212648	супруг
316	Мамиев Амантай Мамиевич	511810022565	отец
317	Сакенова Дина Сакеновна	511810023486	мать
318	Мамиев Асхат Амантаевич	182510022214	брат
319	Ахметова Айнура Амантаевна	181610079318	сестра
320	Ислямханова Айгерим Алматовна	181620379182	дочь
321	Абиханов Алихан Алматович	несовершеннолет ний	сын
322	Абиханов Ислямхан Аканович	181010001584	отец супруга
323	Абиханова Нурима Кабиевна	181010009183	мать супруга
324	Абиханов Бахыт Ислямханович	181010051195	брат супруга
325	Абиханов Еркин Ислямханович	181010226846	брат супруга





326	<b>Шопанов Кулибек Амангельдинович</b>	<b>481412248724</b>	<b>Директор Северо-Казахстанского филиала АО "Цеснабанк"</b>
327	Шопанова Асель Таскаровна	391711725063	супруга
328	Амангельды Дания Кулибеккызы	несовершеннолетняя	дочь
329	Шопанов Алдияр Кулибекович	несовершеннолетний	сын
330	Шопанова Айнежамал Саркеновна	480410021616	мать
331	Нгметжанова Куралай Амангельдиновна	481412139938	сестра
332	Шопанов Заманбек Амангельдыевич	480320023208	брат
333	Кушанов Таскара Уразолинович	551210190968	отец супруги
334	Кушанова Ырсалды Шомаевна	551210024666	мать супруги
335	Кушанов Марат Таскарович	391820031022	брат супруги
336	Кушанова Сауле Таскаровна	391820032185	сестра супруги
337	Габдулбариева Жамал Таскаровна	391711622557	сестра супруги
338	<b>Вансова Гульмира Кайралывна</b>	<b>481411913533</b>	<b>Главный бухгалтер Северо-Казахстанского филиала АО "Цеснабанк"</b>
339	Амиров Кайролы Амирович	481010004625	отец
340	Амирова Кульпаш Мусатаевна	481010317115	мать
341	Вайсов Дархан Серикович	480120351863	сын
342	Вайсов Куандык Серикович	480120351874	сын
343	Сейпилова Гульнар Кайраловна	481412239995	сестра
344	Сабыржанова Ботагоз Кайрлыловна	361810453471	сестра
345	Кыдырмина Фарида Кайраловна	481412188958	сестра
346	Абдрахимова Асия Кайралывна	481110328185	сестра
347	Амирова Ляззат Кайралывна	481020013915	сестра
348	Вайсов Серик Сагандыкович	481410658484	супруг
349	Вайсов Мереке Сагандыкович	нерезидент РК	брат супруги
350	Гулынина Ботагоз Сагандыковна	481110139683	сестра супруги
351	Вайсов Бауржан Сагандыкович	481110217711	брат супруги
352	Жаукенова Баян Сагандыковна	481110291523	сестра супруги
353	<b>Махсут Нурлан Махсутулы</b>	<b>451812610171</b>	<b>Управляющий Директор - Директора Акмолинского филиала АО "Цеснабанк"</b>
354	Жолумбетова Оразбуы	511310100705	мать
355	Жолумбетов Маратбек Махсutowич	511710509918	брат
356	Саршанова Кульжамал Махсutowна	511310502047	сестра
357	Жолумбетов Оралбек Махсutowич	511310015432	брат
358	Жолумбетова Мейрамгуль Махсutowна	511310082337	сестра
359	Жумагалиева Кульжанат Махсutowна	511310493891	сестра
360	Жолумбетов Ерлан Махсutowич	511711024305	брат
361	Турганова Сауле Махсutowна	511710565423	сестра
362	Бердикенова Гульбахыт Махсutowна	510810318695	сестра
363	Бухарова Айгуль Махсutowна	511310212067	сестра
364	Жолумбетов Ержан Махсutowич	511310511805	брат
365	Дюсекенов Серикказы Суленханулы	510810126374	брат жены
366	Дюсекенов Ергазы Суленханулы	511310016324	брат жены
367	Дюсекенов Бекказы Суленханулы	511310720326	брат жены
368	Дюсекена Гульмира Суленхановна	182720216687	сестра жены
369	Махсут Кульпаш Суленханкызы	451520293149	жена
370	Жолумбетов Ернур Нурланулы	451520590000	сын
371	Махсут Ерасыл Нурланулы	451520702697	сын

372	Махсут Айсулу Нурланкызы	несовершеннолет няя	дочь
373	<b>Мукажанова Гульнара Сабыржановна</b>	<b>031610577383</b>	<b>Главный бухгалтер Акмолинского филиала АО "Цеснабанк"</b>
374	Джанадиллов Сабыржан	550210081640	отец
375	Джанадилова Куляш Журсуновна	391820015053	мать
376	Джанадиллов Кайржан Сабыржанович	582111012629	брат
377	Джанадиллов Кайрат Сабыржанович	392010191076	брат
378	Жанадилов Дауренбек Сабыржанулы	550210081662	брат
379	Джанадилова Алтынай Сабыржановна	620320030980	сестра
380	Абилтаева Айгуль Сабыржановна	391810310541	сестра
381	Мукажанов Алмаз Есетович	031610209881	супруг
382	Мукажанов Адиль Алмазович	несовершеннолет ний	сын
383	Мукажанов Ержан Алмазович	032620318730	сын
384	Мукажанова Алия Алмазовна	несовершеннолет няя	дочь
385	Мукажанов Есет Каирпеневич	361510206342	отец супруга
386	Мукажанова Майра Хамиткызы	360310024645	мать супруга
387	Жолдыбаева Айна Есетовна	301911090422	сестра супруга
388	Мукажанова Дина Есетовна	620320010106	сестра супруга
389	<b>Курмангалиев Арыстанбек Евгеньевич</b>	<b>151011166288</b>	<b>Директор Атырауского филиала АО "Цеснабанк"</b>
390	Бигазиева Гульназ Табылдиевна	151011256012	супруга
391	Арыстанбекова Аргерім Арыстанбеккызы	несовершеннолет няя	дочь
392	Арыстанбекұлы Бейбарыс	несовершеннолет ний	сын
393	Кабешова Амина Кабешовна	151010952481	мать
394	Бигазиев Табылды Кумарович	150410107641	отец супруги
395	Бигазиев Рустам Табылдиевич	150410092529	брат супруги
396	<b>Казбеков Куттыбек Аскарлович</b>	<b>151010544265</b>	<b>Главный бухгалтер Атырауского филиала АО "Цеснабанк"</b>
397	Абдрахманов Аскар Казбекович	151010129981	отец
398	Ибрашева Мадина Рашитовна	151010347795	мать
399	Байтемирова Дина Аскарровна	151010593439	сестра
400	Адрахманов Алибек Аскарлович	150120084741	брат
401	Каликова Бибигуль Батыркаировна	151010567407	супруга
402	Аскарлов Қуанышбек Куттыбекович	несовершеннолет ний	сын
403	Аскарова Молдир Куттыбековна	несовершеннолет няя	дочь
404	Казбеков Галымбек Куттыбекович	несовершеннолет ний	сын
405	Нургуатова Махилия Рашитовна	151010911836	бабушка
406	Каликов Батыркаир Неталиевич	151010170709	отец супруги
407	Каликова Зарипа Ахметкызы	151010432551	мать супруги
408	Каликова Гульнар Батыркаировна	150810118938	сестра супруги
409	Каликов Адильхан Батыркаирович	151010357066	брат супруги
410	Каликов Нурлан Батыркаирович	151011045806	брат супруги
411	Каликов Нуржан Батыркаирович	151010284760	брат супруги
412	Каликова Гульсара Батыркаировна	151010816827	сестра супруги
413	Каликов Ади Батыркаирович	151010927238	брат супруги
414	<b>Жумангарин Еркин Макашевич</b>	<b>061810224635</b>	<b>Директор Мангистауского филиала АО "Цеснабанк"</b>

415	Жумангарина Жанар Коянбаевна	061811106086	супруга
416	Жумангарина Адэль Еркиновна	430120894749	дочь
417	Жұмангарина Тоғжан Еркінқызы	430120894970	дочь
418	Жумангарин Макаш Амангалиевич	061810053894	отец
419	Казиева Маржан Азаматовна	061810224910	мать
420	Жумангарина Калка Макашевна	061810224657	сестра
421	Жумангарин Серик Макашевич	061811456444	брат
422	Шадманов Коянбай Жумашович	061813193495	отец супруги
423	Бисенова Орынкул Кабулбековна	061811830644	мать супруги
424	<b>Кулекешова Танзира Язбаевна</b>	<b>430611173047</b>	<b>И.о.Главного бухгалтера Мангистауского филиала АО "Цеснабанк"</b>
425	Капанов Исметулла	430610432351	муж
426	Капанова Акмарал Исметуллаевна	430120209339	дочь
427	Капанов Копжурсин Исметуллаевич	430120276544	сын
428	Капанова Жамила Исмуталлаевна	430120910986	дочь
429	Кулекешова Турмеш	430610337631	мать
430	Кулекешов Нурдаулет Язбаевич	430610632332	брат
431	Кулекешова Назира Жазубаевна	430120052830	сестра
432	Капанов Жумагали	430610167443	брат супруга
433	Капанова Карашаш	430610256400	сестра супруга
434	Елубаев Сагын Капанович	430611184262	брат супруга
435	Элубаева Хадиша Капанова	430110152425	сестра супруга
436	<b>Тулегенов Асет Аскарлович</b>	<b>271812309236</b>	<b>И.о.Директора Актюбинского филиала</b>
437	Тулегенов Аскар Алипкалиевич	271810634521	отец
438	Тулегенова Агнаш Капашевна	271810535927	мать
439	Тулегенов Галимжан Аскарлович	270120274477	брат
440	Аскарова Дамели Асетовна	несовершеннол етний	дочь
441	Аскарова Айлин Асетовна	несовершеннол етний	дочь
442	<b>Байгулова Бибигул Баймановна</b>	<b>061810213112</b>	<b>Главный бухгалтер Актюбинского филиала АО "Цеснабанк"</b>
443	Байгулов Байман Каирмаганбетович	061810213090	отец
444	Мукашева Каным Казыбаевна	061810213134	мать
445	Байгулов Бауыржан Байманович	061811064384	брат
446	Байгулов Кайыржан Байманович	061810213079	брат
447	Байгулова Анаргуль Баймановна	061810213156	сестра
448	Шинтасова Нургуль Баймановна	061811173247	сестра
449	Картпаева Айгерим Талгатовна	несовершеннолет няя	дочь
450	<b>Беспалько Александр Геннадьевич</b>	<b>271810688993</b>	<b>Директор Западно-Казахстанского филиала АО "Цеснабанк"</b>
451	Беспалько Геннадий Вениаминович	271811116791	отец
452	Беспалько Калыма Андреевна	271812124127	мать
453	Беспалько Надежда Яковлевна	271811421566	супруга
454	Беспалько Яков Александрович	270120655515	сын
455	Немолочнов Павел Яковлевич	270120189820	брат супруги
456	<b>Муканова Галия Тариховна</b>	<b>271810684275</b>	<b>И.о.Главного бухгалтера Западно- Казахстанского филиала АО "Цеснабанк"</b>
457	Ахмеди Мансур Бауржан улы	несовершеннол етний	сын

458	Ермекалиева Кумис Изимгалиевна	271812581418	мать
459	Нурашева Алия Тариховна	090511780107	сестра
460	Уашев Талгат Тарихович	271812164489	брат
461	<b>Кольбаев Нуржан Бауржанович</b>	<b>582110063991</b>	<b>Директор Южно-Казахстанского филиала АО "Цеснабанк"</b>
462	Кольбаев Бауржан	582310827355	отец
463	Абдыраманова Эрмек	582110711982	мать
464	Кольбаев Ержан Бауржанович	582110743870	брат
465	Андакул Айгуль Бауржан кызы	582310583159	сестра
466	Кольбаев Куаныш Нуржанович	несовершеннолетний	сын
467	Кольбаева Нурия Нуржановна	несовершеннолетняя	дочь
468	Кольбаев Диас Нуржанович	несовершеннолетний	сын
469	Бауржан Тимур Нуржанұлы	несовершеннолетний	сын
470	Карабаева Лаура Кошкарловна	582411833777	жена
471	Карабаев Кошкар	581610178375	отец супруги
472	Оспанова Тажигуль	581610178422	мать супруги
473	Карабаев Аскар Кошкарлович	582310737026	брат супруги
474	Карабаев Калдыбай Кошкарлович	581610211733	брат супруги
475	Карабаев Нурлан Кошкарлович	581620121193	брат супруги
476	Карабаев Талгат Кошкарлович	582110702433	брат супруги
477	Карабаев Ержан Кошкарлович	581610356201	брат супруги
478	<b>Темирбекова Оксана Бахытжановна</b>	<b>582121070114</b>	<b>И.о. Главного бухгалтера Южно-Казахстанского филиала АО "Цеснабанк"</b>
479	Курмангалиев Бахытжан Капашевич	600310581769	отец
480	Курмангалиева Галия Каримовна	600311499243	мать
481	Дауленбаева Жанетта Бахытжановна	600411695104	сестра
482	Темирбеков Ильяс Туребекович	582310110818	супруг
483	Темирбеков Торекбек	581120801884	отец супруга
484	Абдреймова Багила Капановна	580910491292	мать супруга
485	Темирбеков Дидар Туребекович	580910479257	брат супруга
486	Темирбекова Динара Туребековна	580810482773	сестра супруга
487	Темирбеков Динмухаммед Ильясович	несовершеннолетний	сын
488	Туребек Алия Ильяскызы	несовершеннолетняя	дочь
489	Төрбек Дәмелі Ильяскызы	несовершеннолетняя	дочь
490	<b>Доланбеков Галымжан Ануарович</b>	<b>211513247181</b>	<b>Директор Жамбылского филиала</b>
491	Доланбеков Ануар Кенбаевич	211512929226	отец
492	Дюсебекова Майкул Шауленбековна	211513261627	мать
493	Доланбекова Мадина Ануаровна	211513804791	сестра
494	Арыстанбекова Саида Камбарбековна	211520071201	супруга
495	Ануаров Айсултан Галымжанович	несовершеннолетний	сын
496	Ануаров Амиржан Галымжанович	несовершеннолетний	сын
497	Темирбекова Мая Дулатовна	211513090034	мать супруги
498	Арыстанбеков Нуржигит Камбарбекович	211520317822	брат супруги
499	<b>Акылбаева Чинара Муратовна</b>	<b>211512611147</b>	<b>Главный бухгалтер Жамбылского филиала АО "Цеснабанк"</b>
500	Акылбаев Мурат Черниязович	211513402030	отец

501	Жасарова Айман Аскарловна	211510539282	мать
502	Акылбаева Индира Муратовна	211520084797	сестра
503	Акылбаева Жанара Муратовна	211512482671	сестра
504	Акылбаева Гаухар Муратовна	211513208422	сестра
505	Асходжаева Айгерим Сагиндыковна	несовершеннолетний	дочь
506	<b>Еламан Жолмырза Қайыпұлы</b>	<b>330120113384</b>	<b>Директор Кызылординского филиала АО "Цеснабанк"</b>
507	Кылышбекова Алия Отебасқызы	331018837241	супруга
508	Еламан Гүлнұр Жолмырзақызы	331012236902	дочь
509	Қайыпов Ерсейіт Жолмырзаұлы	330120524242	сын
510	Еламанова Айгүл Жолмырзақызы	несовершеннолетняя	дочь
511	Еламанова Санимкуль Қайыповна	330410198192	сестра
512	Еламанов Бекмырза Қайыпович	330410228769	брат
513	Илиманов Кулмырза Қайыпович	331010146935	брат
514	Илиманова Сайлаукул Қайыповна	331010613721	сестра
515	Кылышбекова Дариха	330410206318	мать супруги
516	Кылышбеков Ертай Отебасұлы	330411052523	брат супруги
517	Кылышбеков Галымжан Отебасұлы	090910331949	брат супруги
518	Кылышбеков Бауржан Отебасұлы	330410127391	брат супруги
519	<b>Усентаева Лаззат Амановна</b>	<b>331010332806</b>	<b>Главный бухгалтер Кызылординского филиала АО "Цеснабанк"</b>
520	Усентаев Аман Усентаевич	331010332795	отец
521	Усентаев Габит Аманович	331010332784	брат
522	Усентаев Сабит Аманович	331010332762	брат
523	Усентаев Сакен Аманович	331017803846	брат
524	Усентаева Акбаян Амановна	330120368428	сестра
525	Усентаева Айдана Амановна	330120295033	сестра
526	<b>Алипов Талгат Амангажинович</b>	<b>511710823559</b>	<b>Директор филиала "Семей" АО "Цеснабанк"</b>
527	Алипова Нургуль Толеубековна	511711480658	супруга
528	Алипов Ерасыл Талгатович	несовершеннолетний	сын
529	Алипов Ералы Талгатович	несовершеннолетний	сын
530	Алипова Лаура Амангажиновна	511711379042	сестра
531	Алипов Арман Амангажинович	511310120402	брат
532	Тусупова Шарапқайша Жолмуханбетовна	511711648195	мать супруги
533	Калиев Нуржан Толеубекевич	511712847137	брат супруги
534	Калиева Айгуль Толеубековна	511713065451	сестра супруги
535	<b>Исаева Айгуль Мухтаровна</b>	<b>511310497025</b>	<b>И.о.главного бухгалтера филиала "Семей" АО "Цеснабанк"</b>
536	Кабдрахманов Ержан Ершайхович	182310012436	супруг
537	Ершаих Елжас Ержанұлы	несовершеннолетний	сын
538	Ершаих Аружан Ержанқызы	несовершеннолетняя	дочь
539	Исаева Карлыгаш Садыковна	182320000496	мать
540	Исаев Мухтар Мухаметкаримович	182320000474	отец
541	Исаева Макпал Мухтаровна	182320166187	сестра
542	Кузембаева Халима Мухтаровна	182710110053	сестра
543	Секербаева Куляш Ахметбековна	511310109016	мать супруги
544	Кабдрахманов Нурлан Ершаикович	511713121445	брат супруги
545	Кабдрахманова Жанар Ершайковна	060310074748	сестра супруги
546	Кабдрахманов Ерлан Ершаикович	511310327028	брат супруги
547	<b>Кауышева Динара Амангельдиновна</b>	<b>481410876441</b>	<b>Директор Алматинского областного</b>



			филиала АО "Цеснабанк"
548	Кауышева Камелья Рахимкызы	480220279893	мать
549	Кауышев Дулат Амангельдинович	481412198999	брат
550	Кауышева Алмагуль Амангельдиновна	031411161320	сестра
551	<b>Саврукова Майра Жанатовна</b>	<b>600411871165</b>	<b>Главный бухгалтер Алматинского областного филиала АО "Цеснабанк"</b>
552	Савруков Жанат Исабаевич	600411832043	отец
553	Саврукова Азиза Нургалиевна	600411616931	мать
554	Нургазиева Мадина Жанатовна	600412249419	сестра
555	<b>Жумашева Бикеш Султановна</b>	<b>451610791066</b>	<b>И.о.директора Экибастузского филиала АО "Цеснабанк"</b>
556	Жумашев Мурат Султанович	451610857150	брат
557	Жумашев Болат Султанович	451610340627	брат
558	<b>Еренов Самат Еренович</b>	<b>451620007873</b>	<b>И.о.главного бухгалтера Экибастузского филиала АО "Цеснабанк"</b>
559	Жусупов Ерен	451610641305	отец
560	Кадырбекова Капура Кадырбековна	451620003782	мать
561	Жусупова Динара Ереновна	451620003793	сестра
562	Жусупова Алия Ереновна	451620076172	сестра
563	<b>Ахметова Роза Бижановна</b>	<b>600411586285</b>	<b>Председатель Правления АО "Цесна Капитал"</b>
564	Ахметова Сафура Жунусбековна	361810760615	мать
565	Ахметов Галихан Бижанович	360810217821	брат
566	Ахметова Сауле Бижановна	430610183825	сестра
567	Мукаева Шолпан Бижановна	361810782197	сестра
568	Ахметов Тимур Нурланович	620320861805	сын
569	<b>Ашимов Болат Асенович</b>	<b>302010180074</b>	<b>Член Совета Директоров АО "Цесна Капитал" независимый Директор</b>
570	Ашимова Светлана Григорьевна	302010050225	супруга
571	Ашимов Асхат Болатович	620220281016	сын
572	Ашимов Тимур Болатович	620220375062	сын
573	<b>Касенова Динара Кадесовна</b>	<b>361811155516</b>	<b>Управляющий директор, член Правления АО "Цесна-Капитал"</b>
574	Касенов Максут Маратович	600911222805	муж
575	Касенова Ясмин Максutowна	несовершеннолет няя	дочь
576	Касенова Малика Максutowна	620510022190	дочь
577	Сагадиев Кадес Хабибулинович	361811103216	отец
578	Сагадиева Зауреш Кусаиновна	361810389958	мать
579	Сагадиев Асан Кадесович	361810689110	брат
580	Сагадиева Эльмира Кадесовна	361810365378	сестра
581	Касенов Марат Зайнуллаевич	181710764395	отец супруга
582	Касенова Роза Петровна	181710764406	мать супруга
583	Кусаинова Динара Маратовна	181710764428	сестра супруга
584	Касенов Ренат Маратович	181710764439	брат супруга
585	<b>Алексееенко Ольга Анатольевна</b>	<b>031410560113</b>	<b>Член Правления АО "Цесна-Капитал"</b>
586	Радионова Нина Федоровна	031410213398	мать
587	Радионов Владимир Анатольевич	нерезидент РК	брат
588	Алексееенко Евгений Васильевич	620320047655	сын
589	Ануфриев Никита Сергеевич	620320883476	сын
590	Алексееенко Полина Евгеньевна	620320872503	внучка



591	<b>Панов Самат Тулегенович</b>	<b>302010384608</b>	<b>Управляющий директор, член Правления АО "Цесна-Капитал"</b>
592	Панова Асем Асыкатовна	302010980922	супруга
593	Панов Азамат Саматулы	620320923644	сын
594	Пан Тулеген Смагулулы	030410233356	отец
595	Панова Фатима Ашкеевна	030410378143	мать
596	Панов Багдат Тулегенович	031412562242	брат
597	Панов Жанат Тулегенович	030410400000	брат
598	Панов Амангельды Тулегенович	032620217339	брат
599	Жагуфаров Асык-Ат Жаптуреевич	302020184478	отец супруги
600	Танабаева Алия Манаповна	302010880574	мать супруги
601	Жагуфаров Марлен Асыгатович	302510013553	брат супруги
602	<b>Смаилов Жанил Бахтыжанович</b>	301911178804	<b>Председатель Правления АО "Дочерняя организация АО "Цеснабанк" Страховая компания "Цесна Гарант"</b>
603	Смаилов Бахтыжан	301910104937	отец
604	Смаилова Аймбала Токеновна	301910261030	мать
605	Жаделова Гаухар Даулетбаевна	301310380459	супруга
606	Смаилов Муслим Жанилович	несовершеннолетний	сын
607	Смаилов Аида Жаниловна	несовершеннолетний	дочь
608	Смаилов Абай Жанилович	несовершеннолетний	сын
609	Жаделов Даулетбай Жалпарович	301110026195	отец супруги
610	Жаделова Рахия Гинаятовна	301110026184	мать супруги
611	Жаделов Ерболат Даулетбаевич	301911184457	брат супруги
612	Жаделов Бекболат Даулетбаевич	302020022878	брат супруги
613	<b>Сабирзянова Савия Шайхнуровна</b>	<b>031410626483</b>	<b>Заместитель Председателя Правления АО "Дочерняя организация АО "Цеснабанк" Страховая компания "Цесна Гарант"</b>
614	Сайтгалиев Темиргали Шаихович	нерезидент РК	брат
615	Скварцова Ралия Шаиховна	031210216384	сестра
616	Сомова Сария Шайхнуровна	031210152472	сестра
617	Сабирзянова Гузалья Навильевна	620220043318	дочь
618	<b>Садвакасова Татьяна Александровна</b>	<b>270120074860</b>	<b>Член Правления АО "Дочерняя организация АО "Цеснабанк" Страховая компания "Цесна Гарант"</b>
619	Балабанова Тамара Андреевна	271812224717	мать
620	Балабанов Александр Викторович	271812185261	отец
621	Балабанова Надежда Александровна	271811525433	сестра
622	Садвакасов Нурлан Уралович	600310888479	супруг
623	Садвакасов Денис Нурланович	несовершеннолетний	сын
624	Штыбко Людмила Ивановна	600310959768	мать супруга
625	Штыбко Владимир Васильевич	600318776241	брат супруга
626	<b>Шевченко Владимир Викторович</b>	301911177432	<b>Заместитель Председателя Правления АО "Дочерняя организация АО "Цеснабанк" Страховая компания "Цесна Гарант"</b>
627	Шевченко Виктор Алексеевич	301919991872	отец
628	Шевченко Валентина Владимировна	301910150061	мать



629	Шевченко Надежда Викторовна	301919991883	сестра
630	Мирсалимова Нурия Фархатовна	511712901743	супруга
631	Мирсалимов Фархат Мансурович	511713229403	отец супруги
632	Мирсалимова Руфия Абдулхатовна	511711291144	мать супруги
633	Мирсалимов Якуб Фархатович	511712886317	брат супруги
634	<b>Шолатаев Сагинтай Еркемович</b>	241010128850	Член Совета директоров АО "Авиакомпания "Ақ Сұңқар"- независимый Директор
635	Абдуллина Бибигуль Сабуровна	391710289590	Главный бухгалтер АО "Авиакомпания "Ақ Сұңқар"
636	<b>Табунищк Владимир Николаевич</b>	<b>031410165757</b>	<b>Член Правления ТОО "Медет Холдинг"</b>
637	Сиволапова Ирина Леонидовна	031410857288	Член Правления ТОО "Медет-Холдинг"
638	Досаева Куляш Иманкуловна	031410551004	Член Ревизионной комиссии ТОО "Медет-Холдинг"
639	Лесковский Сергей Михайлович	600510281063	Член Правления ТОО "Газета "Инфо-Цес"
640	Жумажанова Куляш Каировна	031411090350	Член Правления ТОО "Газета "Инфо-Цес"
641	<b>Карменова Татьяна Федоровна</b>	031410575364	Член Правления - Исполнительный директор ТОО "Газета "Инфо-Цес",
642	<b>Алпысов Кенес</b>	031410129475	Первый заместитель Председателя Правления, член Правления - финансовый директор ТОО "Концерн "Цесна-Астык", член Наблюдательного совета ТОО "Жалтырский элеватор"
643	<b>Сагандыков Жанатай Тулебаевич</b>	031411221515	Член Правления ТОО "Концерн "Цесна-Астык"
644	<b>Айнабеков Сапарбек Алькенович</b>	031410236868	Член Правления ТОО "Концерн "Цесна-Астык", Директор ТОО "Акмола Дирмен", Генеральный директор ТОО "Хлебозавод "Цесна-Астык"
645	<b>Аскарова Орынбасар Ораковна</b>	031411470857	Член правления ТОО "Концерн "Цесна-Астык"
646	<b>Агибаев Меделбек Кемелбекович</b>	031410181011	Член правления ТОО "Концерн "Цесна-Астык"
647	<b>Абильмажинов Жанибек Жаксалыкович</b>	391710955039	Генеральный директор ТОО "Цесна-Мак"
648	<b>Фильченко Ирина Михайловна</b>	031410850005	Главный бухгалтер ТОО "Цесна-Мак"
649	<b>Ибрагимов Алибек Марданович</b>	451810374746	Член Правления ТОО "Концерн "Цесна-Астык"
650	<b>Ибраимбеков Жанат Есентаевич</b>	0 30310293906	Член Наблюдательного совета ТОО "Жалтырский элеватор"
651	<b>Паскалиди Юрий Григорьевич</b>	0 30310014973	Член Наблюдательного совета ТОО "Жалтырский элеватор"
652	<b>Шестаков Александр Ильич</b>	0 31410172754	Директор ТОО "Элеватор "Цесна-Астык", член Наблюдательного совета ТОО "Жалтырский элеватор"
653	<b>Жусупов Толеген Жагпарович</b>	031410728167	Председатель Наблюдательного совета ТОО "Жалтырский элеватор"
654	<b>Сарымсаков Айдос Оразбаевич</b>	600510211986	Генеральный Директор ТОО "Алма-Цес"
655	<b>Мальков Анатолий Викторович</b>	030310094087	Директор ТОО "Жалтырский Элеватор"
656	<b>Калиев Нурсан Алдажарович</b>	600210902243	Исполнительный директор ТОО Хлебозавод "Цесна-Астык"
657	<b>Сембаев Даурен Кайратович</b>	620220190151	Главный бухгалтер ТОО Хлебозавод "Цесна-Астык"
658	<b>Переверзев Игорь Николаевич</b>	620320029569	Директор ТОО "Астык-Логистик"
659	<b>Equity Trust Co N.N.</b>	нерезидент РК	Управляющий директор Tsesna international BV
660	<b>Хасанов Хаким Хаюмович</b>	600610505412	Генеральный директор ТОО "Футбольный клуб "Цесна"
661	<b>Тукубаев Тимур Эдикович</b>	032410159964	Директор ТОО AGRI Holding Astana
	<b>Наименование юридического лица</b>		<b>Признак, в соответствии с которым лицо отнесено к лицу, связанному особыми отношениями с банком</b>

1	АО "Корпорация "Цесна"	031400057469	Крупный участник АО "Цеснабанк"
2	ТОО "Медет-Холдинг"	620300001383	АО "Корпорация "Цесна" является крупным участником
3	АО "Авиакомпания "Ақ Сұңқар"	391700243136	Юридическое лицо, которое контролируется должностным лицом Банка
4	АО "Цесна Капитал"	620300250923	АО "Цеснабанк" является крупным участником
5	Tsesna international BV	нерезидент РК	АО "Цеснабанк" является крупным участником
6	АО "Дочерняя организация АО "Цеснабанк" Страховая компания "Цесна-Гарант"	620300310337	АО "Цеснабанк" является крупным участником
7	ТОО "Газета "Инфо-Цес"	031400064285	ТОО "Медет Холдинг" является крупным участником
8	ТОО "Футбольный клуб "Цесна"	600300112150	ТОО "Медет Холдинг", АО "Корпорация "Цесна" являются крупными участниками
9	ТОО "Концерн "Цесна-Астык"	031400005433	ТОО "Медет Холдинг" является крупным участником
10	ТОО "Элеватор "Цесна-Астык"	620200235416	ТОО "Концерн "Цесна-Астык" является крупным участником
11	ТОО "Цесна-Мак"	620200255513	ТОО "Концерн "Цесна-Астык" является крупным участником
12	ТОО "Алма-Цес"	600300072169	ТОО "Концерн "Цесна-Астык" является крупным участником
13	ТОО "Астык Логистик"	620300017379	ТОО "Концерн "Цесна-Астык" является крупным участником
14	ТОО "Акмола Дирмен"	031400125786	ТОО "Концерн "Цесна-Астык" является крупным участником
15	ТОО "Жалтырский элеватор"	030300000403	ТОО "Концерн "Цесна-Астык" является крупным участником
16	ТОО "Хлебозавод "Цесна Астык"	620200313371	ТОО "Концерн "Цесна-Астык" является крупным участником
17	ТОО AGRI Holding Astana	620300324584	Жаксыбек Дәурен Әділбекұлы является крупным участником

Прогноз источников и потоков денежных средств эмитента, необходимых для выплаты вознаграждения и основного долга

Приложение №2

	АКТИВЫ	Балансовая стоимость в тыс.тг	До востреб.	2011		2012		2013		2014		2015		2016		2017		2018	2-е полугод. 2018, 2019- свыше 7 лет и без срока	Итого
				1-е полугодие	2-е полугодие	1-е полугодие	2-е полугодие	1-е полугодие	2-е полугодие	1-е полугодие	2-е полугодие	1-е полугодие	2-е полугодие	1-е полугодие	2-е полугодие	1-е полугодие	2-е полугодие			
1	Деньги	16 653 888	16 653 888	0	0	0	0	0	0	0	0	0	0	0	0	0	0	0	0	16 653 888
2	Корресп.счет в НБРК	6 198 207	6 198 207	0	0	0	0	0	0	0	0	0	0	0	0	0	0	0	0	6 198 207
3	Корресп.счет в БВУ	4 346 537	4 346 537	0	0	0	0	0	0	0	0	0	0	0	0	0	0	0	0	4 346 537
4	Требования к НБРК	18 000 000	18 000 000	0	0	0	0	0	0	0	0	0	0	0	0	0	0	0	0	18 000 000
5	Ценные бумаги	28 947 077	0	11 230 948	1 443 148	1 107 343	1 107 343	2 236 319	2 236 319	1 152 466	1 152 466	1 837 590	1 837 590	0	0	1 161 350	1 161 350	0	1 282 845	28 947 077
6	Операции обратное репо	0	0	0	0	0	0	0	0	0	0	0	0	0	0	0	0	0	0	0
7	Вклады, размещенные в БВУ	2 033 949	0	1 772 210	0	0	0	0	0	0	0	0	0	0	0	0	0	0	261 739	2 033 949
8	Займы и финансовый лизинг ООВБО	15 453 155	0	569 911	609 009	1 733 264	1 733 264	1 442 760	1 442 760	917 947	917 947	796 763	796 763	89 897	89 897	102 557	102 557	107 323	4 000 535	15 453 155
9	Требования к клиентам	179 464 617	135 475	32 260 816	22 086 601	20 654 261	24 785 114	11 107 925	11 107 925	7 391 939	7 391 939	6 266 478	6 266 478	3 321 996	3 321 996	3 686 248	3 686 248	1 336 726	14 656 454	179 464 617
10	Финансовый лизинг клиентам	941 631	0	212 107	196 467	101 473	101 473	29 900	29 900	23 392	23 392	17 248	17 248	880	880	0	0	0	187 271	941 631
11	Спецрезервы по займам и финлизингу клиентам	-10 635 825	0	0	0	0	0	0	0	0	0	0	0	0	0	0	0	0	-10 635 825	-10 635 825
12	Основные средства и немат.активы	9 235 443	0	0	0	0	0	0	0	0	0	0	0	0	0	0	0	0	9 235 443	9 235 443
13	Требования по операциям с производными фин.инструментами	269 282	0	269 282	0	0	0	0	0	0	0	0	0	0	0	0	0	0	0	269 282
14	Прочие активы	28 392 262	0	1 380 188	0	0	0	0	0	0	0	0	0	0	0	0	0	0	27 012 074	28 392 262
15	<b>Всего Активы</b>	<b>299 300 223</b>	<b>45 334 107</b>	<b>47 695 462</b>	<b>24 335 225</b>	<b>23 596 343</b>	<b>27 727 195</b>	<b>14 816 903</b>	<b>14 816 903</b>	<b>9 485 744</b>	<b>9 485 744</b>	<b>8 918 079</b>	<b>8 918 079</b>	<b>3 412 773</b>	<b>3 412 773</b>	<b>4 950 154</b>	<b>4 950 154</b>	<b>1 444 049</b>	<b>46 000 535</b>	<b>299 300 223</b>

	ОБЯЗАТЕЛЬСТВА	Балансовая стоимость в тыс.тг	До востреб.	2011		2012		2013		2014		2015		2016		2017		2018	2-е полугод. 2018, 2019- свыше 7 лет и без срока	Итого
				1-е полугодие	2-е полугодие	1-е полугодие	2-е полугодие	1-е полугодие	2-е полугодие	1-е полугодие	2-е полугодие	1-е полугодие	2-е полугодие	1-е полугодие	2-е полугодие	1-е полугодие	2-е полугодие			
16	Корресп.счета	884 373	884 373	0	0	0	0	0	0	0	0	0	0	0	0	0	0	0	0	884 373
17	Займы от Правительства РК	44 248	0	0	18 597	12 826	12 826	0	0	0	0	0	0	0	0	0	0	0	0	44 248
18	Займы, полученные от др.банков и ООВБО резидентов/нерезидентов	9 116 246	0	1 168 749	1 041 889	1 037 455	1 037 455	1 004 165	1 004 165	994 958	994 958	416 226	416 226	0	0	0	0	0	0	9 116 246
19	Срочные вклады банков	1 026 000	0	0	0	0	0	513 000	513 000	0	0	0	0	0	0	0	0	0	0	1 026 000
20	Текущие счета и вклады до востребования клиентов	41 974 317	41 974 317	0	0	0	0	0	0	0	0	0	0	0	0	0	0	0	0	41 974 317
21	Вклад, явл. обеспеч. обяз-в физ.лиц	5 521 010	0	156 216	679 757	337 382	337 382	1 054 158	1 054 158	410 817	410 817	122 302	122 302	43 826	43 826	10 674	10 674	4 803	721 918	5 521 010
22	Срочные вклады физических и юридических лиц	156 345 073	0	30 366 748	39 977 164	26 171 985	26 171 985	13 468 663	13 468 663	1 465 712	1 465 712	86 322	86 322	86 254	86 254	85 714	85 714	85 718	3 186 143	156 345 072
23	Вклады дочерних орг.	546 244	0	0	0	0	0	0	0	0	0	0	0	0	0	0	0	0	546 244	546 244
24	Вклад-гарантия	8 585 192	0	293 195	923 535	3 286 623	3 286 623	52 008	52 008	13 000	13 000	319 550	319 550	500	500	500	500	10 000	14 101	8 585 192
25	Операции репо с ценными бумагами	1 579 000	0	1 579 000	0	0	0	0	0	0	0	0	0	0	0	0	0	0	0	1 579 000
26	Выпущенные в обращение ценные бумаги	8 584 781	0	832 248	0	1 458 217	1 458 217	0	0	0	0	1 178 635	1 178 635	0	0	0	0	0	2 478 827	8 584 781
27	Субординированные облигации, суборд.долг	3 768 132	0	0	0	0	0	486 779	486 779	1 397 287	1 397 287	0	0	0	0	0	0	0	0	3 768 132
27.1.	<b>Субординированные облигации нового выпуска + выплата купона</b>	<b>15 600 000</b>	<b>0</b>	<b>0</b>	<b>400 000</b>	<b>400 000</b>	<b>400 000</b>	<b>400 000</b>	<b>400 000</b>	<b>400 000</b>	<b>400 000</b>	<b>400 000</b>	<b>400 000</b>	<b>400 000</b>	<b>400 000</b>	<b>400 000</b>	<b>400 000</b>	<b>10 400 000</b>	<b>0</b>	<b>15 600 000</b>
28	Обязательства по операциям с производными фин.инструментами	267 540	0	267 540	0	0	0	0	0	0	0	0	0	0	0	0	0	0	0	267 540
29	Прочие обязательства	4 295 195	0	1 380 188	0	0	0	0	0	0	0	0	0	0	0	0	0	0	2 915 007	4 295 195
30	Собственный капитал (СК)	23 810 721	0	0	0	0	0	0	0	0	0	0	0	0	0	0	0	0	23 810 721	23 810 721
31	<b>Всего, Обязательства и СК</b>	<b>281 948 071</b>	<b>42 858 690</b>	<b>36 043 884</b>	<b>43 040 941</b>	<b>32 704 487</b>	<b>32 704 487</b>	<b>16 978 773</b>	<b>16 978 773</b>	<b>4 681 774</b>	<b>4 681 774</b>	<b>2 523 035</b>	<b>2 523 035</b>	<b>530 580</b>	<b>530 580</b>	<b>496 888</b>	<b>496 888</b>	<b>10 500 521</b>	<b>33 672 961</b>	<b>281 948 071</b>

ГЭП		2 475 416	11 651 578	-18 705 717	-9 108 145	-4 977 292	-2 161 870	-2 161 870	4 803 970	4 803 970	6 395 044	6 395 044	2 882 194	2 882 194	4 453 266	4 453 266	-9 056 472	12 327 575
Кумулятивный ГЭП		2 475 416	14 126 994	-4 578 722	-13 686 867	-18 664 159	-20 826 029	-22 987 898	-18 183 928	-13 379 958	-6 984 914	-589 870	2 292 323	5 174 517	9 627 783	14 081 049	5 024 577	17 352 152



