

**Акционерное общество
ЦЕСНАБАНК**

Инвестиционный Меморандум

**Третьего выпуска купонных облигаций на сумму
3 000 000 000 тенге
в пределах Облигационной программы с суммарным
объемом 15 000 000 000 тенге**

Апрель 2006 г.

ОГЛАВЛЕНИЕ

I	ОБЩИЕ СВЕДЕНИЯ ОБ ЭМИТЕНТЕ.....	3
	1.1.Наименование эмитента и его организационно-правовая форма.....	3
	Организационно-правовая форма, вид собственности	
	Юридический и фактический адрес	
	Коммуникационные, банковские реквизиты, РНН	
	Сведения о лицензиях	
	1.2 Краткая история	4
	1.3 Рейтинги эмитента.....	5
	1.4 Филиалы эмитента.....	6
II	ОРГАНЫ АО «ЦЕСНАБАНК» И АКЦИОНЕРЫ.....	6
	2.1 Структура органов управления.....	6
	Совет Директоров	
	Правление банка	
	2.2 Организационная структура	10
	Структурные подразделения банка	
	Филиалы и расчетно-кассовые отделы	
	Комитеты банка	
	2.3 Акционеры.....	17
	Организации, в которых участвует эмитент	
	Сведения о других аффилированных лицах эмитента	
III	ОПИСАНИЕ ДЕЯТЕЛЬНОСТИ КОМПАНИИ.....	23
	3.1 Описание банковской отрасли.....	23
	3.2 Стратегия банка.....	30
	3.3Риски держателей облигаций.....	30
IV	ФИНАНСОВЫЙ АНАЛИЗ.....	32
	4.1 Активы.....	32
	Нематериальные активы	
	Основные средства	
	Инвестиции в портфель ценных бумаг	
	Ссудный портфель	
	4.2 Пассивы.....	39
	Акционерный капитал	
	Обязательства	
	Межбанковские займы	
	Депозиты	
	Кредитные линии	
	4.3 Финансовые показатели деятельности банка.....	45
	Структура доходов и расходов банка	
	Ключевыекоэффициенты	
	Пруденциальные нормативы	
V	СВЕДЕНИЯ О ВЫПУСКАЕМЫХ ОБЛИГАЦИЯХ.....	47
	Параметры облигаций	
	Использование выручки	
	Расчет средств, затраченных на выпуск облигаций	
	Сведения о финансовом консультанте банка	

I ОБЩИЕ СВЕДЕНИЯ ОБ ЭМИТЕНТЕ

1.1 Наименование эмитента и организационно-правовая форма и его существования

Наименование эмитента		
	Полное	Сокращенное
На казахском языке	«ЦЕСНАБАНК» Акционерлік Қоғамы	«ЦЕСНАБАНК» АҚ
На русском языке	Акционерное общество «ЦЕСНАБАНК»	АО «ЦЕСНАБАНК»
На английском языке	Joint Stock Company «TSESNA BANK»	JSC «TSESNA BANK»

Изменение в наименование эмитента		
Полное наименование	Сокращенное наименование	Дата изменения
Коммерческий акционерный банк «Цеснабанк»	КАБ «Цеснабанк»	17 января 1992 г.
Акционерный банк «Цеснабанк»	АБ «Цеснабанк»	28 декабря 1993 г.
Акционерное общество открытого типа «Цеснабанк»	АООТ «Цеснабанк»	06 декабря 1998 г.
Открытое акционерное общество «Цеснабанк»	ОАО «Цеснабанк»	12 февраля 1999 г.
Акционерное общество «Цеснабанк»	АО «Цеснабанк»	26 декабря 2003 г.

Резюме Банка	
Организационно-правовая форма	Акционерное общество
Вид собственности	Частная
Юридический адрес:	Республика Казахстан, 010000, г.Астана, пр. Победы, 29
Фактический адрес:	Республика Казахстан, 010000 г.Астана, .пр.Победы,29
Коммуникационные реквизиты:	Тел.: (3172)107 201 , факс: (3172) 107 195 Официальный web сайт: www.tsb.kz , Электронная почта: dit@tsb.kz
Банковские реквизиты:	БИК 195 301 998, Корр/счет 900 161 498 в УУМО (ООКСП) НБ РК Код 14,
Регистрационный номер налогоплательщика (РНН):	РНН 031 400 063 221, код ОКПО №199 247 930 000
Дата первичной регистрации	17 января 1992года
Дата государственной перерегистрации	Свидетельство № 4078-1900-АО от 26.12.2003г.
Наименование органа, осуществившего государственную регистрацию (перерегистрацию)	Министерство юстиции Республики Казахстан
Основной вид деятельности:	Банковская деятельность
Лицензии	Лицензия Агентства Республики Казахстан по регулированию и надзору финансового рынка и финансовых организаций на проведение банковских и иных операций, осуществляемых банками в национальной и иностранной валюте №74 от 02 сентября 2005 г. Лицензия Агентства Республики Казахстан по регулированию и надзору финансового рынка и финансовых организаций на занятие брокерской и дилерской деятельностью на рынке ценных бумаг с правом ведения счетов клиентов в качестве номинального держателя №0001100742 от 05 марта 2004 г

1.2 Краткая история образования и деятельности эмитента.

АО «Цеснабанк» образовано в **1992 году**. Головной офис Банка находится в городе Астана.

В 1996 году Банком заключено соглашение с Центральноазиатско-Американским Фондом Поддержки Предпринимательства (Азиатская Кредитная Компания) по финансированию малого и среднего бизнеса. Ежегодно, с **1997 года**, Международным аудитом дается безусловное заключение о финансовой устойчивости Банка.

В 1998 году открыта кредитная линия Азиатского Банка Развития для сельскохозяйственного сектора и кредитная линия Европейского Банка Реконструкции и Развития.

В этом же году подписано кредитное соглашение с Всемирным Банком по проекту Постприватизационной поддержке сельского хозяйства.

В 1999-2001 годах Банк принимал участие в программе «Твиннинг» Всемирного Банка с «Рабобанк» (Нидерланды). Специалисты Банка проходили обучение, стажировку по 3 направлениям: стратегии, финансовому менеджменту и информационным технологиям.

С **2000 года** АО «Цеснабанк» является членом Казахстанского фонда гарантирования (страхования) вкладов физических лиц, участниками которого могут быть только финансово устойчивые Банки.

2001 год. По заключению Правления Национального Банка Республики Казахстан АО «Цеснабанк» признано выполнившим требования «Правил о порядке перехода банков второго уровня к международным стандартам».

В 2002 году АО «Цеснабанк» признано лучшим среди казахстанских банков второго уровня, участвующих в реализации кредитной линии Всемирного банка по проекту Постприватизационной поддержки сельского хозяйства.

В 2003 году решением Биржевого Совета Казахстанской фондовой биржи акции банка включены в официальный список ценных бумаг KASE категории «А».

В октябре 2003 года Цеснабанк отмечен Европейским банком Реконструкции и Развития как банк, имеющий самый качественный кредитный портфель.

В декабре 2003 года по заключению Правления Национального Банка Республики Казахстан АО «Цеснабанк» признано перешедшим к Международным стандартам бухгалтерского учета в части автоматизации банковских информационных технологий.

Апрель 2004 года. Облигации АО «Цеснабанк» решением Биржевого Совета Казахстанской фондовой биржи включены в официальный список ценных бумаг KASE категории «А».

В мае 2004 года принято решение о принятии АО «Цеснабанк» в качестве ассоциированного члена Международной платежной системы VISA.

С июня 2004 года АО «Цеснабанк» член Казахстанского фонда гарантирования ипотечных кредитов.

Ноябрь 2004 года. Международное рейтинговое агентство Moody's Investors Service присвоило АО «Цеснабанк» рейтинги: долгосрочный по депозитам в иностранной валюте на уровне "B1", краткосрочный на уровне "Not Prime", рейтинг финансовой устойчивости на уровне "E+".

Август 2005 года. Международное рейтинговое агентство Standard & Poor's присвоила АО «Цеснабанк» кредитный рейтинг контрагента и рейтинг депозитных сертификатов на уровне «B-/C». Прогноз — «Стабильный».

АО «Цеснабанк» - единственный банк второго уровня, Головной офис которого находится в г. Астана. Банк умело пользуется этим, зная и изучая особенности местной рыночной конъюнктуры.

АО «Цеснабанк» работает с, так называемым, «реальным» сектором экономики, представленным предприятиями, занимающимися переработкой сырья, строительством, торгово-закупочной деятельностью и другими, секторами экономики, не связанными с сырьевой направленностью.

Одна из основных составляющих в сфере деятельности АО «Цеснабанк» - кредитные операции. Банк успешно осваивает кредитные линии международных финансовых институтов – Азиатского Банка Развития, Европейского Банка Реконструкции и Развития, Всемирного Банка. Кроме традиционного кредитования юридических лиц с 2000 года Банк проводит активную работу по кредитованию физических лиц на потребительские цели. Особое место занимает АО «Цеснабанк» в ипотечном кредитовании, проходящим по двум программам: покупка жилья на вторичном рынке и новое жилье. Большое внимание уделяет АО «Цеснабанк» кредитованию физических лиц и индивидуальных предпринимателей. Это сравнительно новая кредитная система предусматривает предоставление займов владельцам частных предприятий и способствует развитию малого и среднего бизнеса.

Программа постприватизационной поддержки сельского хозяйства, проводимая АО «Цеснабанк» в сотрудничестве с Всемирным Банком имеет большое социальное значение, предусматривает кредитование фермеров и переработчиков сельскохозяйственного сырья.

Деятельность Банка включает следующие основные направления:

Финансирование проектов корпоративных клиентов.

Кредитование малого и среднего бизнеса.

Розничное Кредитование.

Расчетно-кассовое обслуживание юридических и физических лиц.

Для укрепления своих позиций в динамично развивающейся среде банковских услуг в Республике и в условиях острой «борьбы за клиента», в целях развития клиентской базы, достижения ее стабильности и увеличения Банк использует различные инструменты: систему привилегий, скидок и льгот на основные тарифы Банка; адресное привлечение клиентов, то есть проведение персональных переговоров, направление рекомендательных писем потенциальным клиентам, повышение уровня культуры обслуживания.

Банковский сектор страны вышел на качественно новые рубежи развития, характеризующиеся макроэкономической стабилизацией и переходом наиболее устойчивых финансово-кредитных институтов на международные стандарты ведения банковского бизнеса. В связи с этим, основной целью деятельности АО «Цеснабанк» является:

- содействие формированию и дальнейшему развитию рыночной экономики в Казахстане;
- осуществление финансовой деятельности, способствующей становлению и развитию различных отраслей и секторов экономики и социальной сферы;
- получение доходов и использование их в интересах акционеров;
- осуществление и расширение спектра банковских услуг в соответствии с международными нормами, стандартами и законодательством Республики Казахстан.

1.3 Сведения о наличии рейтингов от международных рейтинговых агентств.

15 августа 2005г. компания Standard & Poor's присвоила АО «Цеснабанк» кредитный рейтинг контрагента и рейтинг депозитных сертификатов на уровне «B-/C». Прогноз — «Стабильный».

Среди факторов, поддерживающих уровень рейтингов, аналитики Standard & Poor's отмечают быстрый рост коммерческой сети и хорошую прибыльность банка, а также сохраняющуюся диверсификацию его бизнеса и ресурсной базы.

В ноябре 2004 года Международным рейтинговым агентством Moody's Investors Service присвоены рейтинги: долгосрочный по депозитам в иностранной валюте «B1» , краткосрочный на уровне «Not Prime», рейтинг финансовой устойчивости «E+». Прогноз по всем рейтингам стабильный.

В сообщении агентства говорится, что рейтинги "B1/NP" основаны на очень низкой вероятности какой-либо помощи кредитной организации со стороны правительства Казахстана в случае кризиса из-за небольшой роли, которую банк играет для банковского сектора и экономики страны в целом.

Рейтинг финансовой устойчивости на уровне "Е+" свидетельствует о сравнительно небольшом размере банка, его региональной концентрации, ограниченных ресурсах обслуживания корпоративных клиентов. "С другой стороны, рейтинг поддерживается относительно хорошей диверсификацией кредитного портфеля, хорошим качеством активов, мощной прибыльностью и удовлетворительной капитализацией и ликвидностью", - отмечают аналитики Moody's.

1.4 Филиалы эмитента

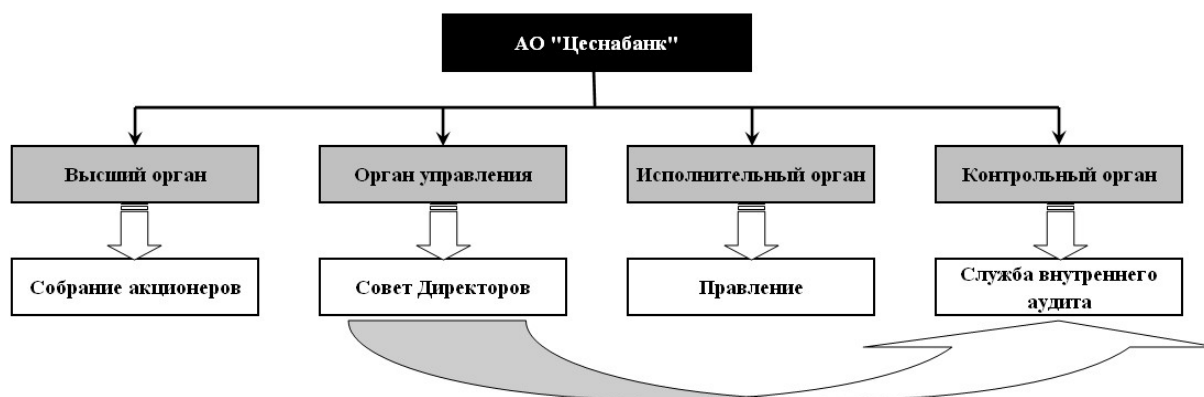
Наименование	Дата регистрации	Место нахождения и почтовый адрес
Алматинский филиал АО «Цеснабанк»	27.05.1993	г. Алматы ул. Кабанбай-батыра, 134
Акмолинский филиал АО «Цеснабанк»	20.06.2005	г. Кокшетау, ул. Ауэзова, 169
Актюбинский филиал АО «Цеснабанк»	02.03.2006	г. Актобе, пр. Абылхаир хана, 85
Атырауский филиал АО «Цеснабанк»	09.01.2006	г. Атырау, ул. Абая, 28Б
Восточно-Казахстанский филиал АО «Цеснабанк»	14.01.2005	г. Усть-Каменогорск, ул. Космическая, 9
Карагандинский филиал АО «Цеснабанк»	21.05.2004	г. Карагандаул. Ерубаяева, 24
Костанайский филиал АО «Цеснабанк»	03.08.1993	г. Костанай ул. Дулатова, 58
Мангистауский филиал АО «Цеснабанк»	17.01.2006	г. Актау, 23мкрн, ТД «Асем»
Павлодарский филиал АО «Цеснабанк»	29.05.1997	г. Павлодар ул. Лермонтова, 4
Степногорский филиал АО «Цеснабанк»	29.05.1997	г. Степногорск мкрн. 7, д. 43
Столичный филиал АО «Цеснабанк»	20.07.2004	г. Астана, ул. Бейбитшилик, 43
Северо-Казахстанский филиал АО «Цеснабанк»	12.01.2005	г. Петропавловск, ул. Ауэзова, 168

II. ОРГАНЫ АО «Цеснабанк» И АКЦИОНЕРЫ

2.1 Структура органов управления

Органами Банка являются:

1. Высший орган – Общее Собрание Акционеров;
2. Орган управления - Совет Директоров Банка;
3. Исполнительный орган – Правление Банка;
4. Контрольный орган - Служба Внутреннего Аудита.



Общее собрание акционеров.

К исключительной компетенции **Общего собрания акционеров** относятся следующие вопросы:

- 1) внесение изменений и дополнений в Устав Банка или утверждение его в новой редакции;
- 2) добровольная реорганизация и ликвидация Банка, в соответствии с действующим законодательством Республики Казахстан;
- 3) принятие решения об изменении количества объявленных акций Банка;

- 4) определение количественного состава и срока полномочий счетной комиссии, избрание ее членов и досрочное прекращение их полномочий;
- 5) определение количественного состава, срока полномочий Совета директоров Банка, избрание его членов и досрочное прекращение их полномочий, а также определение размера и условий выплаты вознаграждений членам Совета директоров;
- 6) определение аудиторской организации, осуществляющей аудит Банка;
- 7) утверждение годовой финансовой отчетности;
- 8) утверждение порядка распределения чистого дохода Банка за отчетный финансовый год, принятие решения о выплате дивидендов по простым акциям и утверждение размера дивиденда по итогам года в расчете на одну простую акцию Банка;
- 9) принятие решения о невыплате дивидендов по простым и привилегированным акциям Банка при наступлении случаев, предусмотренных действующим законодательством;
- 10) принятие решения об участии Банка в создании или деятельности иных юридических лиц путем передачи части или нескольких частей активов, в сумме составляющих двадцать пять и более процентов от всех принадлежащих Банку активов;
- 11) утверждение решений о заключении Банком крупных сделок и сделок, в совершении которых Банк имеет заинтересованность;
- 12) принятие решения об увеличении обязательств Банка на сумму, составляющую двадцать пять и более процентов от размера его собственного капитала;
- 13) определение формы извещения Банком акционеров о созыве Общего собрания акционеров и принятия решения о размещении такой информации в печатном издании;
- 14) утверждение методики определения стоимости акций при их выкупе Банком в соответствии с законодательством Республики Казахстан о рынке ценных бумаг;
- 15) утверждение повестки дня Общего собрания акционеров;
- 16) дробление (сплит) и консолидация акций;
- 17) определение порядка предоставления акционерам информации о деятельности Банка, в том числе определение печатного издания.

2.1.1 Совет Директоров

К исключительной компетенции **Совета Директоров** относятся следующие вопросы:

- 1) определение приоритетных направлений деятельности Банка;
- 2) принятие решения о созыве годового и внеочередного Общих собраний акционеров;
- 3) принятие решения о размещении акций Банка и цене их размещения в пределах количества объявленных акций;
- 4) принятие решения о выкупе Банком размещенных акций или других ценных бумаг;
- 5) предварительное утверждение годовой финансовой отчетности Банка;
- 6) принятие решения о выплате дивидендов по простым акциям и определение размера дивиденда на одну простую акцию, за исключением дивидендов, выплачиваемых за отчетный финансовый год;
- 7) определение условий выпуска облигаций и производных ценных бумаг Банка;
- 8) определение количественного состава, срока полномочий Правления, избрание его руководителя и членов, а также досрочное прекращение их полномочий;
- 9) определение размеров должностных окладов и условий оплаты труда и премирования руководителя и членов Правления;
- 10) определение порядка работы службы внутреннего аудита, размера и условий оплаты труда и премирования работников службы внутреннего аудита;
- 11) определение размера оплаты услуг оценщика и аудиторской организации;
- 12) определение порядка использования резервного капитала Банка;
- 13) утверждение документов, регулирующих внутреннюю деятельность банка (за исключением документов, принимаемых Правлением в целях организации деятельности Банка);
- 14) принятие решения о создании и закрытии филиалов и представительств Банка и утверждение положения о них;
- 15) принятие решения об участии Банка в создании и деятельности других организаций;

16) увеличение обязательств Банка на величину, составляющую десять и более процентов размера его собственного капитала;

17) выбор регистратора Банка в случае расторжения договора с прежним регистратором;

18) определение состава информации об обществе или его деятельности, составляющей служебную, коммерческую или иную охраняемую законом тайну;

19) принятие решения о заключении крупных сделок и сделок, в совершении которых Банк имеет заинтересованность;

20) иные вопросы, не относящиеся к исключительной компетенции Общего собрания акционеров.

21) утверждение внутренних документов Банка, определяющих порядок деятельности Банка, в том числе утверждение Правил об общих условиях проведения операций Внутренних правил и Внутренней кредитной политики Банка.

Состав Совета Директоров		
ФИО и год рождения члена Совета Директоров	Занимаемые должности в настоящее время и за последние три года в хронологическом порядке	Доля участия в уставном капитале эмитента (в %)
Джаксыбеков Серик Рыскельдинович, 1956г.	Председатель Совета Директоров; С 1997 г. по настоящее время Председатель Правления ЗАО «Корпорация «Цесна».	
Абдрахманова Бакыт Рамазановна, 1961г.	Член Совета Директоров; С 1998 г. Финансовый Директор ЗАО «Корпорация «Цесна».	0,0001
Табунщик Владимир Николаевич, 1953г.	Член Совета Директоров; С 14.04.200 г. Заместитель Председателя Правления ЗАО «Корпорация «Цесна».	0,0001
Фогель Виктор Генрихович, 1948г.	Член Совета Директоров; С 1992 г. по июль 2003 г. Председатель Правления АО «Цеснабанк» С августа 2003 г. Заместитель Председателя Правления ЗАО «Корпорация «Цесна» ;	0,0019
Канафин Серик Боштаевич , 1954г	Член Совета Директоров Независимый директор, с 2001 г.-по 2004 г.- Директор ТОО «Терминал» с 2004 г.-по 2005 г. Директор ТОО «АГСК»	
Жаксыбек Даурен АдилбекУлы, 1978г.	Член Совета Директоров 2000-2003 гг.RZB Finance LLC США г.Нью-Йорк-кредитный Офицер бэк-оффиса, отдел Проектного финансирования (нефть и газ), менеджер 2003-2005 гг.Raiffeisen Zentralbank AG (RZB) Австрия г.Вена – отдел торгового финансирования менеджер май 2005г - ТОО «Медет-Холдинг» Председатель наблюдательного Совета г.Астана	
Тищенко Владимир Павлович 1957 г.	Член Совета Директоров Независимый директор, с 10.1997 г.. – и по настоящее время Директор ТОО «Аплекс»	
Арутюнян Ерем Мнацаканович 1962 г.	Член Совета Директоров Независимый директор, с 1998г – по наст. время Генеральный Директор ТОО «Мечта»	
Кожухметов Куат Бакирович, 1973г.	Член Совета Директоров 3.12.01г.-и.о.Заместитель Председателя Правления АО «Цеснабанк» 21.01.02г.-Заместитель Председателя Правления 9.02.04г.-по наст.время-Председатель Правления АО	

	«Цеснабанк»	
--	-------------	--

2.1.2 Правление Банка

Правление Банка является коллегиальным исполнительным органом Банка и осуществляет руководство текущей его деятельностью. Правление выполняет решения Общего собрания акционеров и Совета Директоров, действует от имени Банка, представляет его интересы, совершает сделки в порядке, установленном законодательством Республики Казахстан.

Состав Правления банка		
ФИО и год рождения члена Правления	Занимаемые должности в настоящее время и за последние 2 года	Доля в уставном капитале Эмитента (в %)
Кожаметов Куат Бакирович, 1973г.	Председатель Правления 3.12.01г.-и.о.Заместитель Председателя Правления АО «Цеснабанк» 21.01.02г.-Заместитель Председателя Правления 9.02.04г.-по наст.время-Председатель Правления АО «Цеснабанк»	
Ордабаев Галым Жуманович, 1955г.	Член Правления с 12.08.02 г-и.о.директора департамента с 14.10.02 г-директор департамента маркетинга с 23.10.02г-директор департамента-член Правления с 22.12.03г-Зам.Председателя Правления с 23.04.04г- Первый зам.ПредседателяПравления	
Акмамбет Мади КадырбекУлы, 1975г.	Член Правления с 09.02г. по 01.05г. директор по банковскому сектору - зам. Председателя Совета Ассоциации финансистов Казахстана с 01.05г. по 01.06г. Управляющий директор Ассоциации финансистов Казахстана	
Сабирзянова Савия Шайхнуровна , 1964г	Член Правления с 10.03.00 г.по 14.02.03 г.-АО «Цеснабанк» с 26.06.01г.-зам.главного бухгалтера с 1.04.04г-главный бухгалтер АО «Цеснабанк»	
Байнарузова Гульнара Сайлаубековна, 1962г.	Член Правления с 31.12.97 г-главный бухгалтер АО «Цеснабанк» с 9.02.01г.-главный бухгалтер-Директор департамента с 17.03.04г.-управляющий директор с 21.07.04г.-директор Столичного Филиала АО «Цеснабанк»	

Служба Внутреннего Аудита образована с целью осуществления контроля финансово-хозяйственной деятельности Банка.

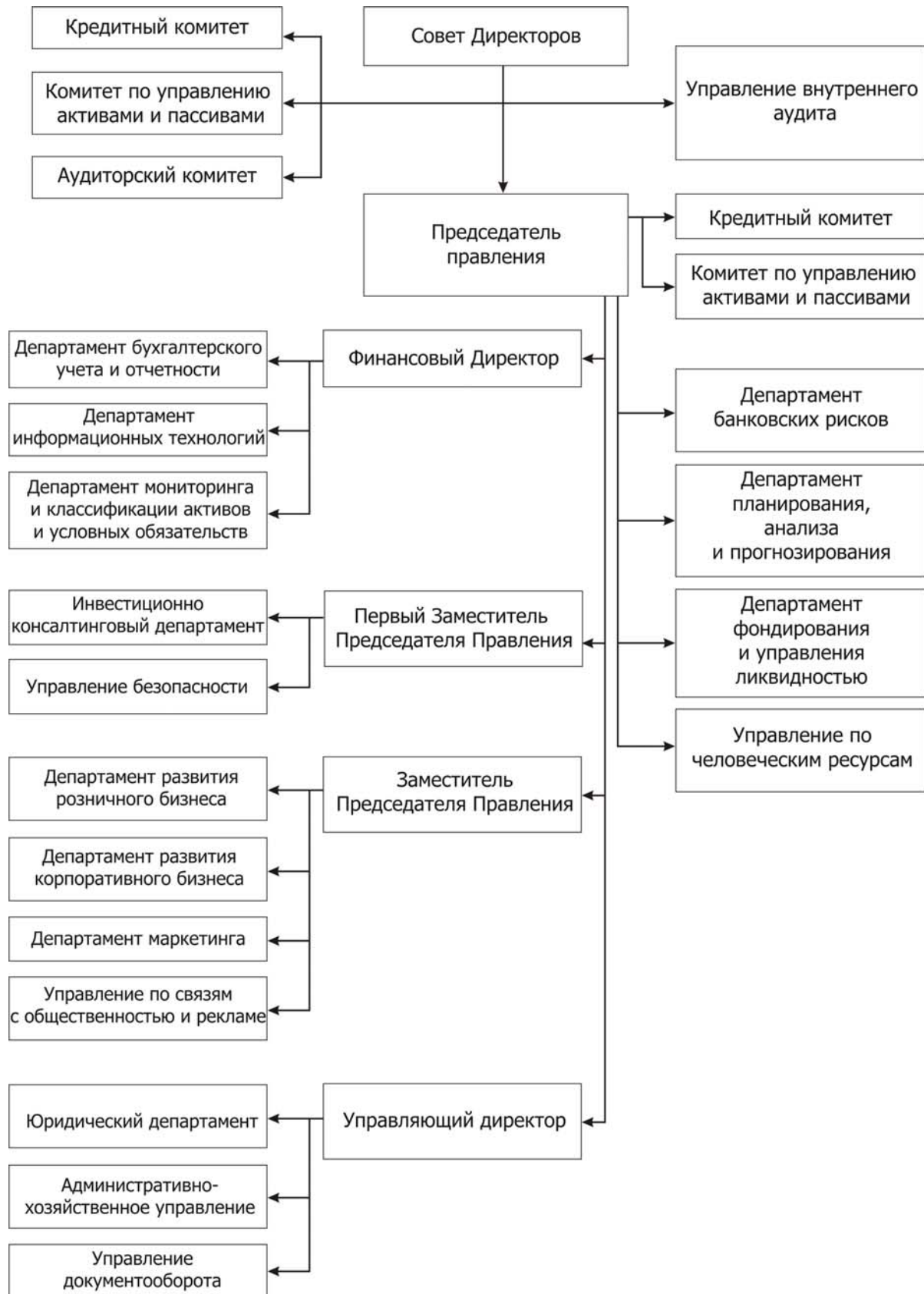
Работники службы внутреннего аудита не могут быть избраны в состав Совета Директоров и Правления.

Служба внутреннего аудита непосредственно подчиняется Совету директоров и отчитывается перед ним о своей работе.

Служба внутреннего аудита вправе в любое время по собственной инициативе, по решению Общего собрания акционеров, Совета директоров проводить проверки с целью контроля финансово-хозяйственной деятельности Банка.

Служба внутреннего аудита обладает для этой цели правом безусловного доступа ко всей документации Банка

2.2 Организационная структура



СЛУЖБА ПРЕДСЕДАТЕЛЯ ПРАВЛЕНИЯ

ЮРИДИЧЕСКИЙ ДЕПАРТАМЕНТ

ДЕПАРТАМЕНТ БУХГАЛТЕРСКОГО УЧЕТА И ОТЧЕТНОСТИ

БЭК – офис

Отдел учета займов

Отдел оформления сделок

Отдел платежных систем

Генеральная бухгалтерия

Отдел методологии

Отдел отчетности и внутреннего контроля

Отдел сопровождения банковских операций

Управление Внутрибанковских операций

Отдел налоговой отчетности

Отдел учета внутрибанковских операций

Отдел контроля внутрибанковских операций

Отдел учета заработной платы

ДЕПАРТАМЕНТ РАЗВИТИЯ РОЗНИЧНОГО БИЗНЕСА

Управление розничных продаж

Отдел поддержки розничных продаж

Отдел персонального сервиса

Управление розничного кредитования

Управление банковских карточек

Отдел сопровождения и мониторинга клиентских счетов

Отдел технической поддержки

Отдел клиринга и расчетов

ДЕПАРТАМЕНТ РАЗВИТИЯ КОРПОРАТИВНОГО БИЗНЕСА

Управление корпоративного кредитования

Управление кредитования малого и среднего бизнеса

Управление поддержки корпоративных продаж

Отдел лизинговых операций

ИНВЕСТИЦИОННО-КОНСАЛТИНГОВЫЙ ДЕПАРТАМЕНТ

Управление развития

Кредитно-инвестиционное управление

ДЕПАРТАМЕНТ МОНИТОРИНГА И КЛАССИФИКАЦИИ АКТИВОВ И УСЛОВНЫХ ОБЯЗАТЕЛЬСТВ

Управление мониторинга активов

Управление оформления сделок

ДЕПАРТАМЕНТ МАРКЕТИНГА

ДЕПАРТАМЕНТ ИНФОРМАЦИОННЫХ ТЕХНОЛОГИЙ

Управление аппаратного обеспечения

Отдел аппаратного обеспечения

Отдел серверного обеспечения

Отдел телекоммуникаций и интернет-технологий

Управление программного обеспечения

Отдел администрирования АБИС

Отдел разработки ПО

Отдел администрирования СУБД

Отдел методологии и стандартизации

ДЕПАРТАМЕНТ БАНКОВСКИХ РИСКОВ

Управление кредитных рисков

Управление методологии банковских рисков

ДЕПАРТАМЕНТ АНАЛИЗА И ПРОГНОЗИРОВАНИЯ

Управление анализа и прогнозирования

Планово-экономическое управление

ДЕПАРТАМЕНТ ФОНДИРОВАНИЯ И УПРАВЛЕНИЯ ЛИКВИДНОСТЬЮ

Управление казначейства

Управление международных отношений

Управление заимствования

Управление внутреннего аудита**Управление безопасности****Управление по связям с общественностью и рекламе****Управление по работе с персоналом****Управление документооборота****Административно-хозяйственное управление****2.2.2 Филиалы и расчетно-кассовые отделы**

№ п/п	Наименование филиала БВУ	Рег. № филиала БВУ и дата перерегистрации	Дата рег. филиала БВУ	Код ОКПО фил. БВУ	Адрес филиала БВУ
1	2	3	4	5	6
2	Столичный филиал АО Цеснабанк	№ 2833-1901-Ф-л	20.07.2004г.	199247930293	г. Астана ул. Бейбитшилик, 43
3	Алматинский филиал АО Цеснабанк	№74/1 № 386-1910-Ф-л от 07.06.04г.	27.05.1993 г	199247930061	г. Алматы ул.Кабанбай-Батыра, 134
4	Костанайский филиал АО Цеснабанк	74/2 №62-1937-Ф-л от 30.04.04г.	03.08.1993 г	199247930261	г. Костанай ул.Дулатова, 58
5	Павлодарский филиал АО Цеснабанк	74/3 № 487-1945-Ф-л от 29.04.04г.	26.06.1997 г	199247930291	г. Павлодар ул. Лермонтова, 4
6	Степногорский филиал АО Цеснабанк	74/4 № 62-1902-Ф-л от 19.04.04г.	29.05.1997 г	199247930001	г. Степногорск м-он 7 д.43
7	Карагандинский филиал АО Цеснабанк	№ 2536-1930-Ф-л	21.05.2004 г	199247930292	г. Караганда ул. Ерубаева, 24
8	Северо-Казахстанский филиал АО Цеснабанк	№1476-1948-Ф-л	12.01.2005г	199247930294	г. Петропавловск, ул. Ауэзова, 168
9	Восточно-Казахстанский филиал АО Цеснабанк	№2681-1917-Ф-л	14.01.2005г.	199247930295	г. Усть-Каменогорск, ул. Космическая, 9
10	Акмолинский филиала АО Цеснабанк	1129-1902-Ф-л	20.06.05 г.	199247930294	г. Кокшетау, ул. Ауэзова, 169
11	Атырауский филиал	2144-1915-Ф-л	09.01.2006	199247930297	г. Атырау, ул.Абая, 28Б

	АО Цеснабанк				
12	Мангистауский филиал АО Цеснабанк	1194-1943-Ф-л	17.01.2006	199247930298	г. Актау, 23мкрн, ТД «Асем»
13	Актюбинский филиал АО Цеснабанк	1965-1904-Ф-л	02.03.2006	199247930299	г. Актобе, пр. Абылхаир хана,85
14	ЦПО «Столичный»		28.02.06		г Астана,пр.Республики,21
15	РКО №1	74/1	25.06.2002 г		г. Алматы ул. Фурманова, 65
16	РКО №2	74/2	12.05.2000 г		г. Астана ул. Пушкина, 165
17	РКО №4	74/4	06.02.2002 г		г. Астана пр. Победы, 61
18	РКО №5	74/5	29.11.2002 г		г. Алматы м-н Аксай 5, 18 а
19	РКО №6	74/6	05.12.2002 г		г. Костанай ул.Баймагамбетова, 187
20	РКО №10	74/9	15.09.2003 г		г. Павлодар ул. Лермонтова, 109
21	РКО №9	74/10	04.12.2003 г		г. Астана пр. Победы, 83
22	РКО №11	74/11	13.01.2004 г		Павлодарская обл. с.Кашыр ул.Елгина, 88а
23	РКО №13	74/16	16.06.2004г.		г. Астана ул. Сембинова, 65/1
24	РКО №17	74/17	02.11.2004г.		г.Костанай пр. Аль-Фараби, 99
25	РКО №20	74/18	02.12.2004г.		г. Алматы мкр. Жетису-3, д.25
26	РКО №19	74/19	10.12.2004г.		г. Алматы пр. Абылайхана, 7
27	РКО №21	74/20	21.12.2004г.		г. Рудный, ул. Ленина, д. 153а
28	РКО №22	74/21	19.01.2005г.		г. Астана ул. Угольная, 24/1
29	РКО №23	74/22	20.01.2005г.		г. Астана, ул. Кошкарбаева, 97
30	РКО №24	74/23	27.01.2005г.		г. Павлодар, ул. Кутузова, 46
31	РКО №25				г. Алматы, ул .Полежаева,92 а

2.2.3. Комитеты Банка

Комитет по управлению активами и пассивами

Комитет по управлению активами и пассивами является организационной единицей и подчиняется Совету Директоров и создан для решения задач по оптимальному управлению ресурсами Банка, с целью получения стабильных доходов и минимизации рисков

Члены комитета назначаются решением Совета директоров.

Основные задачи Комитета:

- Согласование и передача на утверждение Совету Директоров внутренних документов (Политик и процедур) по управлению Активами и пассивами.
- Оценка эффективности работы банка, его рентабельности.
- Анализ и оценка соответствия ориентирам, установленным краткосрочными (операционными) и долгосрочными (стратегическим) планами.
- Оценка подверженности Банковским рискам и принятие решений по их минимизации.

- Рассмотрение и анализ кратко/долгосрочных прогнозов по источникам привлечения и направлениям использования средств.

Функции Комитета по управлению активами и пассивами:

1. Рассмотрение и согласование правил и процедур заимствования, проведение операций по купле/продаже финансовых инструментов, инвестирование и выдача банковских гарантий.
2. Определение ориентиров по диверсификации активов, рентабельности, ликвидности и достаточности капитала.
3. Установление кредитных лимитов на контрагентов для проведения активных операций.
4. Установление лимита процентной позиции.
5. Установление лимита открытой валютной позиции по видам валют в целом по банку.
6. Установление лимита открытой валютной позиции на дилеров.
7. Установление максимальных и минимальных ставок вознаграждения по депозитам физических и юридических лиц.
8. Установление максимальных и минимальных ставок вознаграждения по услугам, связанных с кредитованием.
9. Утверждение стратегии при формировании портфеля активов и пассивов.
10. Общий контроль доходности по финансовым инструментам.
11. Рассмотрение других вопросов, связанных с управлением активами и пассивами.

Кредитный комитет

Кредитный комитет реализует кредитную политику Банка, оценивает и утверждает кредиты и общую величину концентрации риска по заемщикам, отраслям и регионам. В задачи кредитного комитета входит также минимизация кредитных рисков и максимизация доходов от кредитной деятельности.

Члены Кредитного Комитета принимают участие на заседаниях Кредитного Комитета и на основе анализа всех необходимых документов выражают свое определенное конкретное мнение. При проведении голосования члены Кредитного Комитета не имеют права воздерживаться.

Любой из членов Кредитного Комитета имеет право внести в протокол заседания любую информацию, касающуюся рассматриваемого вопроса.

Функции Кредитного Комитета

На своих заседаниях Кредитный Комитет рассматривает:

- 1) Заявки Заемщиков на предоставление услуг, связанных с кредитованием;
- 2) Все предложения по изменению лимитов по предоставлению услуг, связанных с кредитованием;
- 3) Все предложения по изменению условий предоставления услуг, связанных с кредитованием;
- 4) Заявки по изменению Заемщика (перевод долга);
- 5) Заявки об уступке права требования по займу;
- 6) Рассмотрение вопросов по проблемным займам:
 - блокирование начисленного вознаграждения, неустойки (пени, штрафов) до истечения 30 дней с момента задержки уплаты,
 - списание просроченного вознаграждения, неустойки (пени, штрафов) за баланс при задержке уплаты более чем на 60 дней;
 - списание основной суммы займа за баланс;
 - реализация заложенного имущества, нереализованного с публичных торгов, обращение в собственность Банка заложенного имущества нереализованного с публичных торгов;
 - возобновление начисления вознаграждения и др.;
 - списание основной суммы займа и начисленного вознаграждения (штрафа, пени, неустойки) по истечении 5-ти лет со счетов меморандума;

- 7) Изменение очередности погашения Заемщиком обязательств перед Банком;
- 8) Рассмотрение вопроса о необходимом размере формирования провизий, не позднее, чем за 3 дня до последнего рабочего дня месяца (только для Кредитного Комитета);
- 9) Отчеты по проведенному плановому и внеплановому аудиту и анализу кредитной деятельности Банка;
- 10) Вопросы участия в тендерах и программах, организованных финансовыми институтами, государственными органами РК и другими возможными инвесторами Банка (в случае необходимости);
- 11) Другие вопросы, связанные с осуществлением кредитной политики Банка.

Рассмотрение Кредитным Комитетом вопроса о заключении соответствующих договоров в рамках утвержденного Кредитным Комитетом лимита кредитования Заемщика, не требуется в случае своевременного исполнения обязательств по действующим договорам и установления нового рейтинга по результатам мониторинга не ниже ранее установленного, если иное не предусмотрено соответствующим решением Кредитного Комитета.

Полномочия Кредитного Комитета Банка

Кредитные заявки, если Положением не предусмотрено иное, рассматриваются и утверждаются Кредитным Комитетом без согласования с Советом Директоров Банка.

Необходимость утверждения Советом Директоров Банка принятого решения Кредитным Комитетом возникает в следующих случаях:

- 1) Утверждение заявок на предоставление услуг, связанных с кредитованием при превышении размера действующих лимитов Головного Банка на данные услуги.
- 2) Изменение очередности погашения Заемщиком обязательств перед Банком;
- 3) Изменение условий кредитования Заемщиков при превышении размера действующих лимитов Головного Банка.
- 4) Вывод, замена залога, смена залогодателя, за исключением случаев, когда вывод из состава залога связан с полным исполнением принятых Заемщиком на себя обязательств или равноценной заменой, рассматриваются в соответствии с требованиями Залоговой Политики Банка (если иное не утверждено Советом Директоров Банка);
- 5) Заключение сделки с лицом, связанным с Банком особыми отношениями;
- 6) Изменение лимитов Филиалов и Головного Банка по предоставлению услуг, связанных с кредитованием;
- 7) Рассмотрение вопроса по списанию основной суммы займа за баланс;
- 8) Реализация залогового имущества и/или обращение в собственность банка залогового имущества, нереализованного с публичных торгов;
- 9) списание основной суммы займа и начисленного вознаграждения (штрафа, пени, неустойки) по истечении 5-ти лет со счетов меморандума;
- 10) Совершение сделок по проектам, которые по своим критериям не в полной мере соответствуют принятой политике Банка, утвержденным внутренним лимитам Банка, но предоставляют определенный интерес с точки зрения дальнейшего развития Банка в рамках поставленных перед ним задач;
- 11) Если это предусмотрено соответствующими Положениями, регулирующими кредитные операции.

Аудиторский комитет

Основная функция комитета заключается в оказании Совету директоров Банка помощи в осуществлении контроля посредством проверки финансовой информации, которая будет предоставлена акционерам и другим лицам, систем внутреннего учета, установленных Советом Директоров Банка и руководством Банка, и аудиторской деятельности.

Тарифный комитет

Тарифный комитет является постоянно действующим коллегиальным органом, осуществляющим реализацию Тарифной политики АО «Цеснабанк».

Тарифный комитет в своей деятельности подотчетен Совету Директоров Банка и его Председателю.

Основной задачей в деятельности Тарифного комитета является реализация внутренней Тарифной политики Банка.

Для решения основной задачи своей деятельности Тарифный комитет осуществляет следующие функции:

- рассматривает и направляет Совету Директоров Банка для утверждения основные и льготные тарифы филиалов Банка на оказываемые банковские услуги и изменения и дополнения к ним;
- рассматривает и присваивает Клиентам филиалов льготные тарифы, а также их отзыв, в соответствии с Положением о предоставлении льготных тарифов Клиентам филиалов АО «Цеснабанк»;

2.2.4 Численность сотрудников Банка

Общее число работников Банка на 1 апреля 2006 года составляет 732 человека; в том числе, в Головном банке – 189 человек, в филиалах – 543 человек.

	01.04.2006г	01.01.2006г.	01.01.2005г	01.01.2004г.	01.01.2003г.
Всего, в т.ч.	732	603	469	351	261
Головной банк	189	165	136	205	162
Филиалы и РКО	543	438	333	146	99

2.2.5 Сведения о руководителях структурных подразделений Банка

Наименование подразделения	ФИО руководителя подразделения	Дата рождения
Инвестиционно-консалтинговый департамент	Шериязданов Валерий Калитович	07.10.1960г.
Департамент развития розничного бизнеса	Исимбаева Алма Турашевна	19.07.1967г.
Департамент бухгалтерского учета и отчетности	Ложкина Татьяна Анатольевна	23.12.1966г.
Департамент банковских рисков	Петухова Нина Герасимовна	07.09.1946г.
Департамент анализа и прогнозирования	Селиванова Наталья Анатольевна	02.09.1973г.
Департамент информационных технологий	Фомичева Елена Ивановна	09.08.1960г.
Юридический департамент	Зеленина Элина Эдуардовна	05.07.1960г.
Департамент мониторинга и классификации займов	Арыстанова Арна Максutowна	28.07.1971г.
Департамент развития корпоративного бизнеса	Степанова Ирина Николаевна	14.10.1980г.
Департамент фондирования и управления ликвидностью	Сайфулин Надим Файзуллаевич	29.03.1963
Управление внутреннего аудита	Шаймерденова Сауле Сансызбаевна	16.04.1968г.
Управление безопасности	Мукашев Базарбай Белялович	26.07.1950г.
Управление по связям с общественностью и рекламе	Калдыбаев Тимур Нурланович	20.02.1978г.
Управление по работе с персоналом	Фогельзанг Галина Радионовна	19.01.1958г.

Управление документооборота	Аринов Науан	22.08.1978г.
Административно-хозяйственное управление	Марченков Николай Александрович	18.07.1949г.

2.2.6 Сведения о руководителях филиалов

Месторасположение филиала	Ф.И.О. Директора филиала	Дата рождения
г. Астана, ул. Бейбитшилик, 43	Байнарузова Гульнара Сайлаубековна	04.01.1962г.
г. Алматы, ул. Кабанбай Батыра, 134	Утеулин Максут Маратович	04.04.1973г.
г. Актау, 23 мкрн, ТД»Асем»	Муратбаев Гани Каипбергенович	16.08.1966г.
г. Актобе, пр. Абылхайрхана,85	Утемис Дархан Жаксыбекович	01.09.1978г.
г. Атырау, ул. Абая,28Б	Муканов Сагинтай Мусенович	21.08.1958г.
г. Караганда, ул. Ерубаетова ,24	Джамбурбаев Руслан Женисович	10.09.1972г.
г. Костанай, ул. Дулатова, 58	Бойко Ольга Алексеевна	13.12.1957г.
г. Кокшетау, ул. Ауэзова,169	Казымбетов Темир Жармухамбетович	26.02.1970г.
г. Павлодар, ул. Лермонтова, 4	Махсут Нурлан Махсутович	04.10.1961г.
г. Петропавловск, ул.Ауэзова,168	Болатбаева Алмагуль Максutowна	19.09.1972г.
г. Степногорск, мкрн 7, д.43	Бугрева Лариса Фанильевна	20.01.1972г.
г. Усть-Каменогорск, ул.Космическая,9	Мамырханова Чолпан Молдагалиевна	09.06.1961г.

2.3 Акционеры

Общее число акционеров – 370, в том числе 172 – юридических лиц и 198 физических лиц.

Учредители (акционеры) акционерного общества

Акционеры, владеющие 10 и более процентов акций банка:

- Акционерное общество «Корпорация «Цесна» г. Астана, ул. Бейбитшилик,43 (97,0% простых и привилегированных акций)

Лица, не являющиеся акционерами, но обладающие правом контролировать деятельность Банка через другие организации, отсутствуют.

Акционеры, владеющие прямо или косвенно 10 и более процентов голосующих акций Банка и имеющих возможность голосовать ими либо оказывать влияние на принимаемые банком решения в силу договора или иным способом: АО «Корпорация «Цесна» (96,5% голосующих акций от общего числа голосующих акций банка)

Список акционеров, владеющих пятью и более процентами простых акций и всех привилегированных акций АО «Цеснабанк» по состоянию на 1 апреля 2006 г.

Акционеры банка			
Полное наименование	Сокращенное наименование	Местонахождение	Доля в УК, в %
АО «Корпорация «Цесна»	АО «Корпорация «Цесна»	г. Астана, ул. Бейбитшилик,43	97,0
ИТОГО			97,0

Лиц, не являющихся акционерами/участниками эмитента напрямую, но контролирующие тридцать и более процентов в оплаченном уставном капитале эмитента через другие организации, не имеется.

Сведения об организациях, в которых акционерное общество является крупным акционером, владеющим 10 и более процентами размещенных акций

Доля участия банка в АО «Дербес Секьюритиз» - 23,1%. Местонахождение - г. Астана, пр. Победы, 29.
Генеральный Директор – Арапов Куаныш Серикович.

Основной вид деятельности – брокерская и (или) дилерская, управление инвестиционным портфелем, информационно- аналитическая деятельность.

Организации, в которых участвует эмитент

Ниже представлена информация о промышленных, банковских, финансовых группы, холдингах, концернах, ассоциация, в которых участвует эмитент.

Организации, в которых участвует эмитент	
Наименование	Юридический адрес
Ассоциация финансистов Казахстана	г. Алматы, ул. Айтике би, 67
АО «Казахстанский фонд гарантирования (страхования) вкладов физических лиц»	г. Алматы, ул. Айтике би, 67
АО «Казахстанская фондовая биржа» г. Алматы	г. Алматы, ул. Айтике би, 67

Сведения о других аффилированных лицах эмитента

№ п/п	Ф.И.О.	Основания для признания аффилированности	Место жительства/ фактическое местонахождение
1	2	3	4
1	Абдрахманова Бакыт Рамазановна	п.п. 3 п.1 ст.64	г. Астана, мкр. Ак - Булак, 2, д. 2 -5-06
2	Сарсенбаев Рамазан	п.п.2 п.1 ст.64	«Иртышск» Павлодарская обл., ул. Луначарского,116
3	Сарсенбаева Шукетай Зайтуновна	п.п.2 п.1 ст.64	«Иртышск» Павлодарская обл., ул. Луначарского,116
4	Сарсенбаев Жасулан Рамазанович	п.п.2 п.1 ст.64	«Иртышск»,ул.30-лет Целины, 6/2
5	Сарсенбаев Баглан Рамазанович	п.п.2 п.1 ст.64	«Иртышск» ул. Луначарского, 98
6	Жусупова Алма Рамазановна	п.п.2 п.1 ст.64	г.Павлодар, ул.Кутузова, 204/336
7	Сарсенов Ерлан Рамазанович	п.п.2 п.1 ст.64	«Иртышск», ул. Луначарского, 101
8	Сарсенов Бауыржан Рамазанович	п.п.2 п.1 ст.64	«Иртышск», ул. Луначарского, 116
9	Сарсенбаева Роза Рамазановна	п.п.2 п.1 ст.64	г. Астана, пр.Респуб., 5/1-23
10	Абдрахманова Алия Амангельдиевна	п.п.2 п.1 ст.64	г. Астана, мкр. Ак - Булак, 2, д. 2 -5-06
11	Абдрахманов Арман Амангельдиевич	п.п.2 п.1 ст.64	г. Астана, мкр. Ак - Булак, 2, д. 2 -5-06
12	Абдрахманов Амангельды Катаевич	п.п.2 п.1 ст.64	г. Астана, мкр. Ак - Булак, 2, д. 2 -5-06
13	Абдрахманова Жаныл	п.п.2 п.1 ст.64	г.Астана, п. Коктал ул. Молодежная, 43, В
14	Абдрахманова Карлыгаш Катаевна	п.п.2 п.1 ст.64	г.Астана, п. Коктал ул. Молодежная, 43, В

15	Абдрахманова Слушаш Катаевна	п.п.2 п.1 ст.64	г.Астана, п. Коктал ул. Молодежная, 43, В
16	Абдрахманов Талгат Катаевич	п.п.2 п.1 ст.64	г.Астана, п. Коктал ул. Молодежная, 43, В
17	Джаксыбеков Серик Рыскельдинович	п.п.3 п.1 ст.64	г. Астана, пос. Энергетиков, ул. Высоцкого, 1/1
18	Джаксыбеков Рыскельды Дауренбекович	п.п.2 п.1 ст.64	г. Астана, пос. Энергетиков, ул. Высоцкого, 1/1
19	Джаксыбеков Адильбек Рыскельдинович	п.п.2 п.1 ст.64	г. Астана, пос. Энергетиков, ул. Высоцкого, д.5
20	Батпенова Гульнара Рыскельдиновна	п.п.2 п.1 ст.64	г. Астана, ул. Кенесары, д.30, кв.8
21	Джаксыбеков Ильяс Серикович	п.п.2 п.1 ст.64	г. Астана, пос. Энергетиков, ул. Высоцкого, 1/1
22	Джаксыбекова Данара Сериковна	п.п.2 п.1 ст.64	г. Астана, пос. Энергетиков, ул. Высоцкого, 1/1
23	Джаксыбекова Галина Кубаевна	п.п.2 п.1 ст.64	г. Астана, пос. Энергетиков, ул. Высоцкого, 1/1
24	Мусин Кубай Муленович	п.п.2 п.1 ст.64	г. Астана ул. Аблайхана, д.43, кв.4
25	Мусина Муслима Омаровна	п.п.2 п.1 ст.64	г. Астана ул. Аблайхана, д.43, кв.4
26	Мусин Аслан Кубаевич	п.п.2 п.1 ст.64	г. Астана мкр. Молодежный д. 20, кв 4
27	Канафин Серик Боштаевич	п.п.3 п.1 ст.64	г. Астана, м-н Молодежный д. 44, кв.4
28	Исаева Татьяна Исаевна	п.п.2 п.1 ст.64	г. Астана, ул. Пушкина, 91, кв. 5
29	Канафина Асель Сериковна	п.п.2 п.1 ст.64	г. Астана, ул. Сейфуллина, 23, кв. 83
30	Канафин Азат Серикович	п.п.2 п.1 ст.64	г. Астана, ул. Пушкина, 91, кв.5
31	Канафин Даян Серикович	п.п.2 п.1 ст.64	г. Астана, пр.Победы, 86, кв. 18
32	Канафина Зоя Ермухановна	п.п.2 п.1 ст.64	г. Астана, м-н Молодежный д. 44, кв.4
33	Сатбаева Сахан Ермухановна	п.п.2 п.1 ст.64	г. Астана, м-н Молодежный д. 44, кв.4
34	Сатбаева Сабира Ермухановна	п.п.2 п.1 ст.64	г. Астана, м-н Молодежный д. 44, кв.4
35	Сатбаева Роза Ермухановна	п.п.2 п.1 ст.64	г. Астана, м-н Молодежный д. 44, кв.4
36	Айтжанова Бахыт Ермухановна	п.п.2 п.1 ст.64	
37	Кожаметов Куат Бакирович	п.п.3 п.1 ст.64	г.Астана, ул. Дружбы, 7, 5
38	Кожаметов Бакир Шогдыбаевич	п.п.2 п.1 ст.64	г. Алматы, Аксай 3А, д.56, кв. 13
39	Кожаметова Салима Рахмановна	п.п.2 п.1 ст.64	г. Алматы, Аксай 3А, д.56, кв. 13
40	Кожаметов Болат Бакирович	п.п.2 п.1 ст.64	г. Алматы, Аксай 3А, д.56, кв. 13
41	Кожаметова Аллана Бакировна	п.п.2 п.1 ст.64	г. Алматы, Аксай 3А, д.56, кв. 13
42	Кожаметова Томирис Куатовна	п.п.2 п.1 ст.64	г. Алматы, Аксай 3А, д.56, кв. 13
43	Нурмаганбетова Айсуну Николаевна	п.п.2 п.1 ст.64	г.Астана, ул. Дружбы, 7, 5
44	Нурмаганбетов Николай Шаураевич	п.п.2 п.1 ст.64	г.Новый Узень, мкр.1, д.30, кв 46
45	Нурмаганбетов Серик Николаевич	п.п.2 п.1 ст.64	г.Новый Узень, мкр.1, д.30, кв 46
46	Нурмаганбетова Таган Аккуловна	п.п.2 п.1 ст.64	г.Новый Узень, мкр.1, д.30, кв 46

47	Нурмаганбетова Айжан Николаевна	п.п.2 п.1 ст.64	Туркменистан, г.Туркменбаши
48	Жаксыбек Даурен Адильбекулы	п.п.3 п.1 ст.64	г. Астана, пос. Энергетиков, ул. Высоцкого, д.5
49	Джаксыбеков Адильбек Рыскелдинович	п.п.2 п.1 ст.64	г. Астана, пос. Энергетиков, ул. Высоцкого, д.5
50	Джаксыбекова Ляззат Ибрагимовна	п.п.2 п.1 ст.64	г. Астана, пос. Энергетиков, ул. Высоцкого, д.5
51	Жаксыбек Лейла Дауреновна	п.п.2 п.1 ст.64	г. Астана, пос. Энергетиков, ул. Высоцкого, д.5
52	Жаксыбек Жанна Муратовна	п.п.2 п.1 ст.64	г. Астана, пос. Энергетиков, ул. Высоцкого, д.5
53	Баймуханбетов Мурат Альмуратович	п.п.2 п.1 ст.64	г. Алматы, Самал 2, д.63, кв.11
54	Баймуханбетова Кулян Абдрахманова	п.п.2 п.1 ст.64	г. Алматы, Самал 2, д.63, кв.11
55	Баймуханбетов Азамат Муратович	п.п.2 п.1 ст.64	г. Алматы, Самал 2, д.63, кв.11
56	Табунщик Владимир Николаевич	п.п.3 п.1 ст.64	г. Астана, Пр. Аблайхана, д. 16, кв. 12
57	Табунщик Николай Петрович	п.п.2 п.1 ст.64	Кустанайская обл. Карасуский р-н, с. Октябрьское, ул. Механизаторов, 8/2
58	Табунщик Лилия Васильевна	п.п.2 п.1 ст.64	Кустанайская обл. Карасуский р-н, с. Октябрьское, ул. Механизаторов, 8/2
59	Табунщик Татьяна Николаевна	п.п.2 п.1 ст.64	Кустанайская обл. Карасуский р-н, с. Октябрьское, ул. Механизаторов, 8/2
60	Табунщик Светлана Николаевна	п.п.2 п.1 ст.64	Кустанайская обл. Карасуский р-н, с. Октябрьское, ул. Механизаторов, 8/2
61	Табунщик Александр Николаевич	п.п.2 п.1 ст.64	Кустанайская обл. Карасуский р-н, с. Октябрьское, ул. Октябрьская,7/2
62	Табунщик Сергей Владимирович	п.п.2 п.1 ст.64	Россия, Калининградская обл. г. Советск, ул. Парковая, 4, кв.30
63	Табунщик Елена Владимировна	п.п.2 п.1 ст.64	г. Астана, Пр. Аблайхана, д. 16, кв. 12
64	Табунщик Людмила Петровна	п.п.2 п.1 ст.64	г. Астана, Пр. Аблайхана, д. 16, кв.12
65	Солнцев Сергей Петрович	п.п.2 п.1 ст.64	Алматы, м-н Самал - 2, д. 52, кв.23
66	Солнцев Петр Дмитриевич	п.п.2 п.1 ст.64	Россия, г. Оренбург ул. Туркестанская, д.3, кв.104
67	Солнцева Валентина Петровна	п.п.2 п.1 ст.64	Россия, Новосибирская обл., Новолуговинское п.о.Новолуговое,ул.Инская,54
68	Тищенко Владимир Павлович	п.п.3 п.1 ст.64	
69	Тищенко Павел Григорьевич	п.п.2 п.1 ст.64	
70	Тищенко Тамара Никитична	п.п.2 п.1 ст.64	
71	Тищенко Татьяна Николаевна	п.п.2 п.1 ст.64	
72	Тищенко Александр Павлович	п.п.2 п.1 ст.64	
73	Тищенко Татьяна Владимировна	п.п.2 п.1 ст.64	
74	Бирюкова Зинаида Николаевна	п.п.2 п.1 ст.64	

75	Бирюков Александр Николаевич	п.п.2 п.1 ст.64	
76	Фогель Виктор Генрихович	п.п.3 п.1 ст.64	г. Астана пер. Макинский, 16
77	Фогель Денис Викторович	п.п.2 п.1 ст.64	г. Астана пер. Макинский, 16
78	Фогель Роман Викторович	п.п.2 п.1 ст.64	г. Астана пер. Макинский, 16
79	Батурова Виктория Викторовна	п.п.2 п.1 ст.64	
80	Фогель Александр Андреевич	п.п.2 п.1 ст.64	
81	Соловей Фрида Андреевна	п.п.2 п.1 ст.64	
82	Фогель Тамара Константиновна	п.п.2 п.1 ст.64	г. Астана пер. Макинский, 16
83	Пивоварова Нина Александровна	п.п.2 п.1 ст.64	село. Ново- Александровка
84	Рыжих Надежда Радионовна	п.п.2 п.1 ст.64	г. Астана, Пушкина 91, кв. 25
85	Фогельзанг Юрий Радионович	п.п.2 п.1 ст.64	г. Астана, Сарыарка 62, кв.42.
86	Фогельзанг Галина Радионовна	п.п.2 п.1 ст.64	г. Астана, Сарыарка 62, кв.42.
87	Ордабаев Галым Жуманович	п.п.3 п.1 ст.64	г. Астана, Сейфуллина, 32-43
88	Нурмуханбетова Шекер	п.п.2 п.1 ст.64	г.Караганда, ул. Мира, 17, кв.53
89	Ордабаев Салим Жуманович	п.п.2 п.1 ст.64	г. Караганда, м-н. Орбита, д. 26, кв.7
90	Ордабаев Касым Жуманович	п.п.2 п.1 ст.64	г. Караганда, ул. Магнитория, д.1
91	Ордабаев Рустем Жуманович	п.п.2 п.1 ст.64	г. Караганда, м-н. Орбита, д.19, кв.23
92	МаксUTOва Шолпан Жумановна	п.п.2 п.1 ст.64	г.Караганда, Б-вар Мира, д.17, кв.53
93	Ордабаева Раушан Жумановна	п.п.2 п.1 ст.64	г.Караганда,Б-вар.Мира,д.17,кв.53
94	Ордабаева Алия Галымовна	п.п.2 п.1 ст.64	Турция, Стамбул
95	Ордабаева Сания Галымовна	п.п.2 п.1 ст.64	Великобритания, Лондон
96	Ордабаева Ажар Галымовна	п.п.2 п.1 ст.64	г. Астана, Сейфуллина, 32-43
97	Ордабаева Радишан Абусагитовна	п.п.2 п.1 ст.64	г. Астана, Сейфуллина, 32-43
98	Ильясов Айбек	п.п.2 п.1 ст.64	г. Кокчетав, М. Горького, д.7, кв.68
99	Ильясова Гаухар	п.п.2 п.1 ст.64	г. Кокчетав, М. Горького, д.7, кв.68
100	Ильясова Мараш	п.п.2 п.1 ст.64	г. Кокчетав, М. Горького, д.7, кв.68
101	Ақмамбет Мәди Қадырбеұлы	п.п.3 п.1 ст.64	г. Алматы, ул. Мауленова, д.129, кв.4
102	Ақмамбетов Қадырбек Алпыспаевич	п.п.2 п.1 ст.64	
103	Муратова Гульжиэинг Садыпровна	п.п.2 п.1 ст.64	
104	Соскаева Алмагуль Шамшиденовна	п.п.2 п.1 ст.64	г. Алматы, ул. Мауленова, д.129, кв.4
105	Қадырбек Әди Мәдиұлы	п.п.2 п.1 ст.64	г. Алматы, ул. Мауленова, д.129, кв.4
106	Қадырбек Ақан Мәдиұлы	п.п.2 п.1 ст.64	г. Алматы, ул. Мауленова, д.129, кв.4
107	Ақмабетов Гәни Қадырбекович	п.п.2 п.1 ст.64	
108	Соскаев Шамшиден Шарафеевич	п.п.2 п.1 ст.64	
109	Соскаева Зейнегуль Сабитовна	п.п.2 п.1 ст.64	
110	Соскаев Амантай Шамшиденович	п.п.2 п.1 ст.64	
111	Қабылова Гаухар Қадырбековна	п.п.2 п.1 ст.64	
112	Баишева Вера Ивановна	п.п.3 п.1 ст.64	г.Астана ул.Кумисбекова 44-75
113	Жаватханова Марина Ивановна	п.п.2 п.1 ст.64	г. Волгоград, Пр.Ленина 33, кв 69
114	Баишев Руслан Жолымбетович	п.п.2 п.1 ст.64	г. Алматы, Пр.Достық 109 «Б» кв 53
115	Баишева Жанна Жолымбетовна	п.п.2 п.1 ст.64	г. Алматы, Пр.Достық 109 «Б» кв 53
116	Баишев Жолымбет Нурахметович	п.п.2 п.1 ст.64	г. Алматы, Пр.Достық 109 «Б» кв 53
117	Баишева Салима Нурахметовна	п.п.2 п.1 ст.64	г. Костанай, ул. Центральная, д.3

118	Баишев Адильбек Нурахметович	п.п.2 п.1 ст.64	г. Костанай, ул.В.Интернационалистов, д. 14 кв.5
119	Баишев Марат Нурахметович	п.п.2 п.1 ст.64	Кост. Обл. П.Архиповка Мендыгаринского р-на
120	Баишев Ермек Нурахметович	п.п.2 п.1 ст.64	г. Костанай, ул. В. Интернационалистов,14,кв.5
121	Кусайнова Гаухар Нурахметовна	п.п.2 п.1 ст.64	г. Алматы, ул.Джандосова 69/1 кв. 7
122	Сабирзянова Савия Шайхнуровна	п.п.3 п.1 ст.64	г. Астана, пр Кабанбай батыра, 27 кв. 9
123	Сейтгалиев Тимиргали Шайхович	п.п.2 п.1 ст.64	Германия
124	Скворцова Ралия Шайхнурова	п.п.2 п.1 ст.64	г.Астана,Жубанова, 75/1 кв. 8
125	Сомова Сария Шайхнурова	п.п.2 п.1 ст.64	Акмолин.обл. с.Рождественка
126	Сабирзянова Гузалья Навильевна	п.п.2 п.1 ст.64	г.Астана,Жубанова, 75\1, кв.8
127	Ложкина Татьяна Анатольевна	п.п.3 п.1 ст.64	Казахстан, г. Астана
128	Ложкин Игорь Витальевич	п.п.2 п.1 ст.64	Казахстан, г. Астана
129	Ложкина Мария Игоревна	п.п.2 п.1 ст.64	Казахстан, г. Астана
130	Ложкина Марина Игоревна	п.п.2 п.1 ст.64	Казахстан, г. Астана
131	Башкирцев Анатолий Лукьянович	п.п.2 п.1 ст.64	Казахстан, г. Астана
132	Башкирцева Вера Петровна	п.п.2 п.1 ст.64	Казахстан, г. Астана
133	Ложкина Валентина Александровна	п.п.2 п.1 ст.64	Казахстан, г. Астана
134	Башкирцев Дмитрий Анатольевич	п.п.2 п.1 ст.64	Казахстан, г. Астана
135	Байнарузова Гульнара Сайлаубековна	п.п.3 п.1 ст.64	г. Астана, пр Кабанбай батыра, 27 кв. 9
136	Байнарузова Рсалды Турлыбековна	п.п.2 п.1 ст.64	г. Астана, м-н 4, д. 10/1, кв.123
137	Байнарузов Саламат	п.п.2 п.1 ст.64	г. Астана, пр Кабанбай батыра, 27 кв. 9
138	Байнарузова Сабира Сайлаубековна	п.п.2 п.1 ст.64	г. Астана, ул. Отырар, д.33 кв 30
139	Байнарузова Сапура Сайлаубековна	п.п.2 п.1 ст.64	г. Астана, м-н Аль-Фараби д.2, кв.48
140	Джанглышева София Сайлаубековна	п.п.2 п.1 ст.64	г. Астана, пер. Есильский, д.4кв3
141	Антонов Василий Васильевич	п.п.3 п.1 ст.64	
142	Ахтямов Мавлит Калимович	п.п.2 п.1 ст.64	
143	Арапов Куаныш Серикович	п.п.3 п.1 ст.64	
144	Ложкина Татьяна Анатольевна	п.п.3 п.1 ст.64	
145	Гунько Светлана Ивановна	п.п.3 п.1 ст.64	
146	Гладких Владимир Алексеевич	п.п.3 п.1 ст.64	
147	Алехина Светлана Ивановна	п.п.3 п.1 ст.64	
148	Бекбосунов Даулет Нурахметович	п.п.3 п.1 ст.64	
149	Кушербаева Маржан Жанбырбаевна	п.п.3 п.1 ст.64	
150	Фидлер Любовь Васильевна	п.п.3 п.1 ст.64	
151	Ахмедов Анвар Исмаилович	п.п.3 п.1 ст.64	
152	Ивлев Владимир Владимирович	п.п.3 п.1 ст.64	
153	Егорова Светлана Викторовна	п.п.3 п.1 ст.64	
154	АО "Корпорация "Цесна"	п.п. 1 п.1 ст.64	г. Астана, ул. Бейбитшилик, д.43

155	ТОО "Первое кредитное бюро"	п.п. 5 п.1 ст.64	г. Алматы, ул. Наурызбай Батыра, 17, офис 14
156	АО «Дербес Секьюритиз»	п.п. 6 п.1 ст.64	г.Астана, пр.Победы, 29
157	ТОО «Аплекс»	п.п. 5 п.1 ст.64	Астана м-н Молодежный, 20
158	ООО «ИФК «Титан»	п.п. 5 п.1 ст.64	
159	ТОО «Дирекция РТС»	п.п. 5 п.1 ст.64	г.Астана, ул.Бейбитшилик, д.34
160	ТОО «Проектная фирма «Шабьт»	п.п. 5 п.1 ст.64	г.Астана, пр.Тлендиева, д.3
161	ТОО «Найза инжиниринг»	п.п. 5 п.1 ст.64	г.Астана, ул.Бейбитшилик, д.43

Примечание:

В соответствии с Постановлением Правления Агентства РК по регулированию и надзору финансового рынка и финансовых организаций от 30 июля 2005 года №272 информация по аффилированным лицам общества заполняется на основании данных, предоставленных акционерами и должностными лицами общества. В связи с тем, что указанными лицами информация была предоставлена в неполном объеме, поля таблицы заполнены не все

Операции с участием аффилированных лиц.

23.06.05г. и 19.08.05г. Банком заключены договора с акционерным обществом «Дербес Секьюритиз» (г.Астана, пр. Победы,29) на оказание услуг по размещению простых и привилегированных акций Банка в объеме 2 млрд. тенге и облигаций в объеме 3 млрд. тенге. По данным договорам предусматривается оплата услуг андеррайтеру в размере 0,5% от суммы сделки. Решение по данным сделкам принято Советом Директоров Банка.

Информация о дивидендах, выплаченных по акциям Банка

За период 2002 – 2005 гг. Банком на основании Решения Годового общего собрания акционеров от 10 марта 2006 года держателям простых акций были выплачены дивиденды на сумму 1 017 578 тыс. тенге или 452 тенге на одну простую акцию. Держателям привилегированных акций выплаты дивидендов осуществлялись за период 2004 – 2005 гг. и их общая сумма составила 362 991,4 тыс. тенге: 24 632,4 тыс. тенге выплачены за 2004 год, 338 359 тыс. тенге выплачены за 2004 – 2005 год. Таким образом, размер дивидендов на одну привилегированную акцию за период 2004 – 2005 гг. составил 552 тенге.

III. ОПИСАНИЕ ДЕЯТЕЛЬНОСТИ КОМПАНИИ

3.1 Описание банковской отрасли

По состоянию на 1 апреля 2006 года в Казахстане работают 34 банка второго уровня, в том числе в городе Алматы расположено 28 банков, 29 филиалов и 229 расчетно-кассовых отдела банков.

	Структура банковского сектора	01.01.05	01.04.06
1.	Количество банков второго уровня, в т.ч.:	35	34
	-банки с иностранным участием	15	14
	-банки со100% участием государства в уставном капитале	1	1
2.	Количество филиалов банков второго уровня	385	425
3.	Количество расчетно-кассовых отделов банков второго уровня	1106	1286
4.	Количество представительств банков второго уровня за рубежом	11	18
5.	Количество представительств банков-нерезидентов в Республике Казахстан	18	19
6.	Количество банков-участников системы обязательного	34	33

коллективного гарантирования (страхования) вкладов (депозитов)
физических лиц

7. Количество банков, имеющих лицензию на осуществление кастодиальной деятельности	9	11
---	---	----

Капитал. Размер совокупного расчетного собственного капитала банков второго уровня с начала текущего года увеличился на 86,6 млрд. тенге (14,7%) и составил по состоянию на 01.04.06 г. 673,8 млрд. тенге. При этом, капитал первого уровня увеличился на 28,8% до 474,6 млрд. тенге, а капитал второго уровня уменьшился на -9,8% до 197,3 млрд. тенге

Динамика собственного капитала, в млрд. тенге	01.01.06	01.04.06	прирост, в %
Капитал 1-го уровня	368,4	474,6	28,8
Уставный капитал	244,7	264,6	8,1
Дополнительный капитал	27,2	27,2	0,0
Нераспределенный чистый доход прошлых лет	73,3	140,0	91,0
Капитал 2-го уровня	218,7	197,3	-9,8
Нераспределенный чистый доход	70,8	17,5	-75,3
Субординированный долг	184,7	233,9	26,6
Всего собственный капитал	587,2	673,8	14,7

Показатели адекватности собственного капитала банковского сектора по состоянию на 1 апреля 2006 года существенно не изменились и составили k1 - 0,095 (при нормативе - 0,06) (для банка, участником которого является банковский холдинг норматив - 0,05), k2 - 0,128 (при нормативе - 0,12) (для банка, участником которого является банковский холдинг норматив - 0,10).

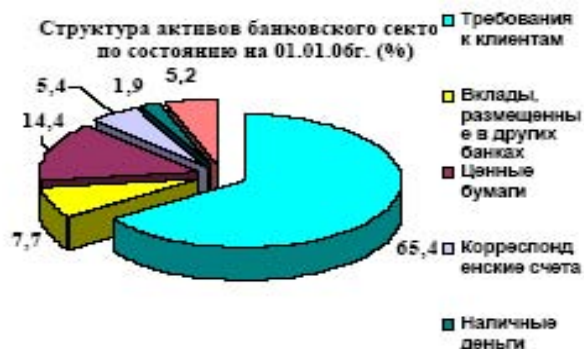
Показатели адекватности собственного капитала	01.01.06	01.04.06
Отношение собственного капитала первого уровня к совокупным активам(k1)	0,08	0,10
Отношение собственного капитала к активам и внебалансовым обязательствам, взвешенным по степени риска(k2)	0,15	0,15
Отношение собственного капитала к ссудному портфелю	0,19	0,20
Отношение собственного капитала к сформированным провизиям	3,41	3,43
Отношение собственного капитала к сомнительным кредитам	0,48	0,52
Отношение собственного капитала к безнадежным кредитам	8,57	8,08

Активы. С начала текущего года размер совокупных активов банков увеличился на 472,2 млрд. тенге (10,5%) и составил на отчетную дату 4 987,3 млрд. тенге.

Динамика и структура совокупных активов банковского сектора	01.01.06		01.04.06		прирост, (в %)
	млрд. тенге	в % к итогу	млрд. тенге	в % к итогу	
Деньги	88,0	1,9	77,7	1,6	-11,7
Корреспондентские счета	243,2	5,4	281,6	5,6	15,8
Ценные бумаги	651,7	14,4	735,0	14,7	12,8
Вклады, размещенные в других банках	345,6	7,7	226,0	4,5	-34,6
Межбанковские займы	108,2	2,4	113,0	2,3	4,4
Займы клиентам	2 953,8	65,4	3 130,80	62,8	6,0
Инвестиции в капитал и Субординированный долг	26,7	0,6	31,4	0,6	17,6
Основные средства и нематериальные					

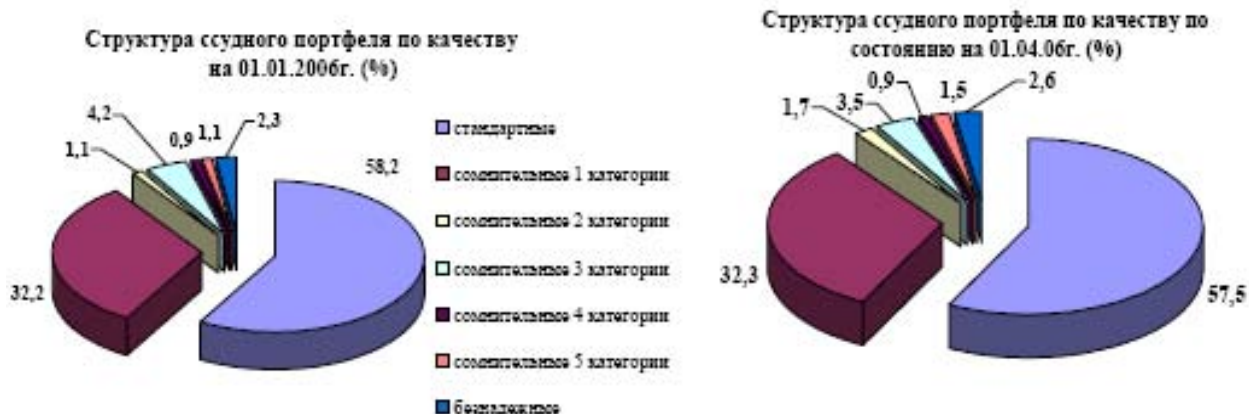
активы	55,8	1,2	60,7	1,2	8,8
Прочие активы	42,1	0,9	331,1	6,6	686,5
Всего активы	4 515,1	100,0	4 987,3	100	10,5

В структуре активов банков большую долю занимают займы, за исключением межбанковских (62,8%), портфель ценных бумаг (14,7%), вклады, размещенные в других банках (4,5%). Остатки на счетах по вкладам, размещенным в других банках – уменьшились на 119,6 млрд. тенге или в 34,6%, займы, предоставленные клиентам – увеличились на 177 млрд. тенге или 6%, и ценные бумаги – увеличились на 83,4 млрд. тенге или 12,8%



С начала 2006 года размер активов и условных обязательств, подлежащих классификации, увеличился на 544,2 млрд. тенге (на 10,0%) до 5 965,3 млрд. тенге. При этом необходимо отметить, что значительных изменений классификации активов и условных обязательств по качеству не произошло. Удельный вес стандартных активов и условных обязательств увеличился с 73,3% до 74,2%, сомнительных - снизился с 25,4% до 24,3%, доля безнадежных активов и условных обязательств увеличилась с 1,3% до 1,5%.

Динамика качества активов и условных обязательств	01.01.06		01.04.06	
	сумма основного долга в млрд. тенге	доля	сумма основного долга в млрд. тенге	доля
Всего активов и условных обязательств	5 421,1	100	5 965,3	100
Стандартные	3 971,4	73,3	4 428,3	74,2
Сомнительные	1 378,2	25,4	1 447,7	24,3
<i>Сомнительные1 категории</i> -при полной и своевременной оплате платежей	1 132,5	20,9	1 181,4	19,8
<i>Сомнительные2 категории</i> -при задержке или неполной оплате платежей	38,8	0,7	60,3	1,0
<i>Сомнительные3 категории</i> -при своевременной и полной оплате платежей	142,6	2,6	127,9	2,1
<i>Сомнительные4 категории</i> -при задержке или неполной оплате платежей	28,7	0,5	28,9	0,5
<i>Сомнительные5 категории</i>	35,6	0,7	49,2	0,8
Безнадежные	71,5	1,3	89,3	1,5



В структуре кредитного портфеля банков за рассматриваемый период доля стандартных кредитов уменьшилась с 58,2% до 57,5%, доля сомнительных кредитов увеличилась с 39,5% до 39,9%, а безнадежных увеличилась с 2,3% до 2,6%.

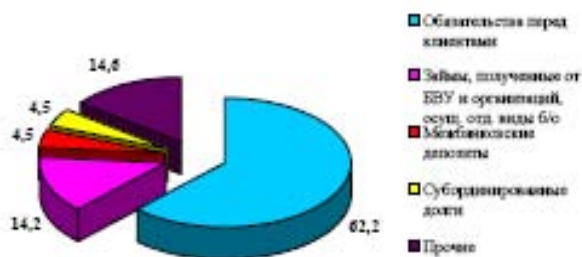
Динамика качества ссудного портфеля	01.01.06		01.04.06	
	сумма долга в млрд. тенге	основного доля	сумма долга в млрд. тенге	основного доля
Всего ссудный портфель	3 062,0	100	3 243,8	100
Стандартные	1 783,2	58,2	1 866,0	57,5
Сомнительные	1 210,3	39,5	1 294,4	39,9
<i>Сомнительные1 категории</i> -при полной и своевременной оплате платежей	985,5	32,2	1 047,4	32,3
<i>Сомнительные2 категории</i> -при задержке или неполной оплате платежей	34,3	1,1	54,8	1,7
<i>Сомнительные3 категории</i> -при своевременной и полной оплате платежей	129,5	4,2	115,7	3,5
<i>Сомнительные4 категории</i> -при задержке или неполной оплате платежей	27,2	0,9	28,4	0,9
<i>Сомнительные5 категории</i>	33,8	1,1	48,1	1,5
Безнадёжные	68,5	2,3	83,4	2,6

Обязательства. За март месяц 2006 года общая сумма обязательств банков второго уровня увеличилась на 436,1 млрд. тенге (на 10,7%), и составила на конец отчетного периода 4 510,0 млрд. тенге. Наиболее существенное влияние на уменьшение обязательств банков оказало снижение объема совершенных операций «РЕПО» уменьшившись на 90,7 млрд. тенге до 72,8 млрд. тенге. Выпущенные в обращение ценные бумаги увеличились на 42,2 млрд. тенге до 315,2 млрд. тенге.

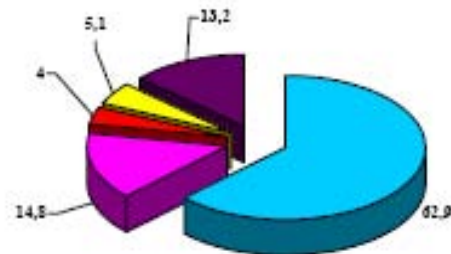
Динамика и структура совокупных обязательств банковского сектора	01.01.06		01.04.06		прирост, в %
	млрд. тенге	в % к итогу	млрд. тенге	в % к итогу	
Обязательства перед клиентами	2 532,9	62,2	2 835,7	62,9	12,0
Межбанковские депозиты	185,1	4,5	178,7	4,0	-3,5
Займы, полученные от Правительства Республики Казахстан	3,1	0,1	2,8	0,1	-9,7
Займы, полученные от международных финансовых организаций	26,5	0,7	30,2	0,7	14,0
Займы, полученные от других банков и организаций, осуществляющих отдельные виды банк. операций	576,8	14,2	667,8	14,8	15,8

Операции «РЕПО» с ценными бумагами	163,5	4,0	72,8	1,6	-55,5
Субординированные долги	184,7	4,5	233,9	5,1	26,6
Выпущенные в обращение ценные бумаги	273,0	6,7	315,2	7,0	15,5
Прочие кредиторы	71,0	1,7	88,9	2,0	25,2
Прочие обязательства	56,8	1,4	84,0	1,8	47,9
Всего обязательств	4 073,4	100	4 510,0	100	10,7

Структура обязательств банковского сектора по состоянию на 01.01.2006г. (%)



Структура обязательств банковского сектора по состоянию на 01.04.06г. (%)



Вклады клиентов⁵ с начала 2006 года увеличились на 303,1 млрд. тенге или на – 12,0% и составили на 1 апреля 2006 года 2 826,1 млрд. тенге. С начала 2006 года вклады физических лиц выросли на 7,0% или на 41,6 млрд. тенге, за счет увеличения остатков по вкладам до востребования на 10,7%.

млрд. тенге

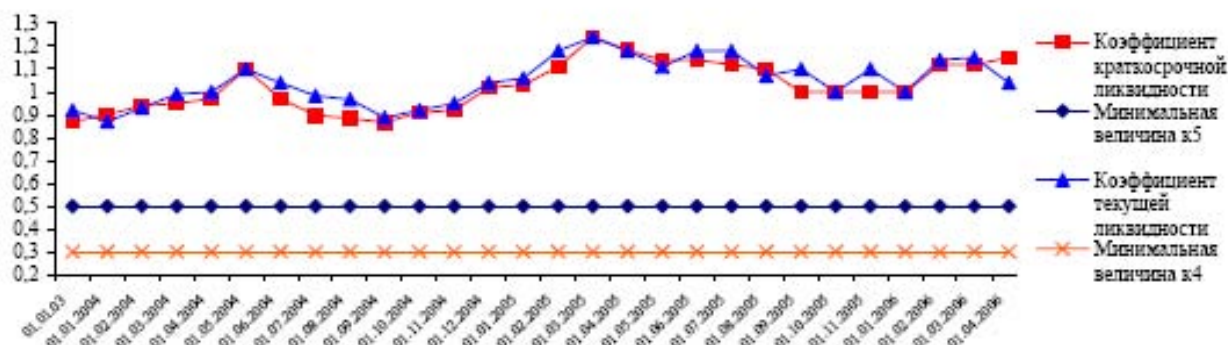
№	Депозиты клиентов	01.01.06г.		01.04.06г.		прирост, в %	
		всего	в т.ч. в ин.валюте	всего	в т.ч. в ин.валюте	всего	в т.ч. в ин.валюте
1.	Всего вкладов, в т.ч.:	2 523,0	1 584,3	2 826,1	1 680,7	12,01	6,08
2.	Вклады юридических лиц, в т.ч.: Текущие и карт-счета клиентов, включая вклады дочерних организаций, специального назначения	1 926,2	1 299,8	2 187,6	1 411,8	13,57	8,62
	Вклады до востребования	7,3	2,8	9,3	2,2	27,40	-21,43
	Срочные вклады	597,0	301,7	698,3	328,2	16,97	8,78
	Условные	2,4	1,6	2,6	1,7	8,33	6,25
3.	Вклады физических лиц, в т.ч.: Текущие и карт-счета клиентов	596,8	284,5	638,5	268,9	6,99	-5,48
	Вклады до востребования	83,6	24,8	85,4	19,9	2,15	-19,76
	Срочные вклады	19,7	9,1	21,8	9,4	10,66	3,30
	Условные	492,7	250,3	530,5	239,3	7,67	-4,39
	Условные	0,8	0,3	0,8	0,3	0,00	0,00

В свою очередь, вклады юридических лиц увеличились на 13,6%, в том числе срочные депозиты - на 17,0% (на 101,3 млрд. тенге), текущие и карт-счета клиентов – на 12% (157,9млрд. тенге), сумма средств по вкладам до востребования увеличилась на 27,4%.

Ликвидность. По состоянию на 1 апреля текущего года уровень ликвидности банковской системы сохранялся и 1085 на избыточном уровне. Сводный коэффициент текущей ликвидности по состоянию на

1 апреля 2006 года составил 1,044 при минимальной норме для отдельного банка 0,3, коэффициент краткосрочной ликвидности – 1,155 при минимальной величине – 0,5.

Динамика уровня ликвидности банковского сектора



Доходность. На 1 апреля 2006 года банками второго уровня был получен совокупный чистый доход после уплаты подоходного налога в размере 17,4 млрд. тенге (по состоянию на 1 апреля 2005 года – 10,3 млрд. тенге). Совокупный размер доходов составил 164,8 млрд. тенге (на 1 апреля 2005 года – 95,8 млрд. тенге), расходов – 147,3 млрд. тенге (на 1 апреля 2005 года – 85,4 млрд. тенге). Следует отметить, что за март месяц банками был получен чистый доход после уплаты подоходного налога на 68,9% больше, чем за аналогичный период прошлого года.

Доходность банковского сектора, в млрд. тенге	01.04.05	01.04.06	Изменение (+;-), в %
Доходы, связанные с получением вознаграждения	68,1	119,6	75,6
Расходы, связанные с выплатой вознаграждения	34,3	65,5	91,0
Чистый доход, связанный с получением вознаграждения	33,8	54,1	60,1
Доходы, не связанные с получением вознаграждения	27,5	44,5	61,8
Расходы, не связанные с выплатой вознаграждения	48,0	77,5	61,5
Чистый доход(убыток), не связанный с получением вознаграждения	-20,5	-33,0	61,0
Непредвиденные статьи	0,0	0,6	
Чистый доход до уплаты подоходного налога	13,3	21,6	62,4
Расходы по выплате подоходного налога	3,0	4,2	40,0
Чистый доход после уплаты подоходного налога	10,3	17,4	68,9

В структуре процентных доходов наибольшую долю занимают доходы, связанные с получением вознаграждения по займам, предоставленным клиентам (86,2% или 103,1 млрд. тенге), а в структуре процентных расходов - расходы, связанные с выплатой вознаграждения по требованиям клиентов (59,3% или 38,8 млрд. тенге). Чистый доход по дилинговым операциям составил 4,1 млрд. тенге (на 1 апреля 2005 года – 2,4 млрд. тенге). Отношение чистого дохода до уплаты подоходного налога к совокупным активам (ROA) составило 0,43 % (по состоянию на 01.04.05г. – 0,45%), отношение чистого дохода до уплаты подоходного налога к собственному капиталу (ROE) – 3,20% (по состоянию на 01.04.05г. – 3,59%).

Совокупные показатели, характеризующие доходность банковского сектора	01.04.05	01.04.06
Отношение чистого дохода до уплаты подоходного налога к совокупным активам(ROA)	0,45	0,43
Отношение чистого дохода до уплаты подоходного налога к собственному капиталу(ROE)	3,59	3,20

Отношение доходов, связанных с получением вознаграждения(интереса), к совокупным активам	2,30	2,40
Отношение доходов, связанных с получением вознаграждения(интереса) по кредитам к совокупному ссудному портфелю	3,07	2,11
Отношение чистого дохода по дилинговым операциям к чистому доходу до уплаты подоходного налога	18,05	18,98
Отношение расходов, связанных с выплатой вознаграждения(интереса), к совокупным обязательствам	0,93	1,45
Отношение расходов на создание резервов к совокупным активам	0,50	0,58

Концентрация банковского сектора. По состоянию на 1 апреля 2006 года доля 3 крупнейших банков в совокупных активах банковского сектора снизилась с 58,8% до 56,9%, доля 3 крупнейших банков в совокупных обязательствах банковского сектора также снизилась с 59,6% до 57,7%. Доля кредитов 3 крупнейших банков в совокупном ссудном портфеле банковского сектора составила 58,7%. Наблюдается снижение концентрации депозитов физических лиц. По состоянию на 01.04.06 г. на долю 3 крупнейших банков приходится 59,2% от общего объема депозитов физических лиц в банках второго уровня, тогда как по состоянию на 1 января 2006 года данный показатель составлял 59,6%.

Доля от совокупного банковского сектора	01.01.06	01.04.06
Активы трех крупнейших банков	58,8	56,9
Обязательства трех крупнейших банков	59,6	57,7
Собственный капитал трех крупнейших банков	56,2	56,3
Ссудный портфель трех крупнейших банков	60,7	58,7
Депозиты клиентов трех крупнейших банков, в т.ч.:	68,1	65,2
-юридических лиц	70,7	67,0
-физических лиц	59,6	59,2

Роль банковского сектора в экономике

Динамика относительных показателей, характеризующих роль банковского сектора в экономике Казахстана	01.01.02	01.01.03	01.01.04	01.01.05	01.01.06	01.04.06
ВВП	3 250,6 млрд.тенге	3 747,2 млрд.тенге	4 449,8 млрд.тенге	5 542,5 млрд.тенге	7 300,6 млрд.тенге	8 676,6 млрд.тенге
Отношение активов к ВВП, %	25,1	30,6	37,7	48,5	61,9	57,5
Отношение ссудного портфеля к ВВП, %	15,9	19,1	24,4	32,7	41,9	37,4
Отношение собственного капитала к ВВП, %	3,8	4,3	5,2	6,3	8,0	7,8
Отношение депозитов клиентов к ВВП	15,0	18,6	21,8	29,0	34,6	32,6

3.2 Стратегия банка

Банк имеет четко определенную стратегию, ориентированную на среднесрочный период, то есть на 2006-2008 гг. Стратегия банка предполагает, как и сейчас, дальнейшую работу с малым и средним бизнесом и видит их своими основным клиентами. Данное направление стратегии объясняется желанием банка сохранять независимость от каких-либо финансово-промышленных групп и диверсифицировать риски. Приоритетными направлениями бизнеса для банка является расширение его присутствия в сегменте юридических лиц, укрепление позиций банка в сфере ипотечного, потребительского и розничного кредитования. С учетом продолжающегося формирования портфеля по

ипотечному и потребительскому кредитованию, ожидается, что розничный бизнес постепенно превратится в стратегический объект.

Географическое экспансия банка подразумевает планомерное расширение присутствия банка во всех регионах Казахстана в следующие два года

Основными конкурентами для себя банк видит средние банки отрасли, такие как Тексакабанк, Темірбанк, Банк Каспийский, Евразийский Банк, Валют-транзит банк и некоторые другие, так как именно они являются основными банками, работающими с малым и средним бизнесом и сопоставимы с банком основными финансовыми показателями.

3.3 Риски держателей облигаций

Основными видами рисков, которыми подвержен Банк, являются:

Кредитный риск – риск возникновения расходов вследствие нарушения клиентом условий договора по исполнению денежных обязательств при проведении заемных, лизинговых, факторинговых операций, операций по выдаче банковских гарантий и прочих операций. С целью минимизации рисков кредитные операции осуществляются в соответствии с внутренними нормативными документами Банка (Кредитная политика, Политика по управлению активами и пассивами, внутренние положения по выдаче кредитов, ведения кредитной документации и т.д.) и в рамках утвержденных лимитов Комитетом по управлению активами и пассивами Банка (ALCO). Исполнительные функции выполняет Кредитный Комитет Банка. В первую очередь Банк обеспечивает высокую диверсификацию ссудного портфеля, широкое проникновение в кредитование малого и среднего бизнеса, кредитование физических лиц. Банк проводит кредитную политику на основе долгосрочных партнерских взаимоотношений с клиентами, что впоследствии минимизирует вероятность невозврата заемных средств;

Процентный риск. Возникает при дисбалансе чувствительных к изменению процентных ставок активов и пассивов Банка. Управляется путем установления лимитов на процентную позицию (ГЭП), контролируется путем анализа процентного спреда по активным и пассивным операциям и других внутренних нормативных показателей процентного риска;

Валютный риск. Связан с колебаниями курсов валют и представляет собой опасность курсовых потерь в результате изменений курсов иностранных валют по отношению к национальной валюте. Управление данным видом риска производится путем установления лимитов на размер открытой валютной позиции по видам валют;

Рыночный риск. Связан с переоценкой активов Банка. Управляется путем установления лимитов;

Риск ликвидности. Управляется путем установления лимитов на ГЭП – ликвидную позицию и внутренние нормативные показатели ликвидности баланса Банка, выражающиеся в целом в поддержании необходимого уровня высоколиквидных активов;

Риск законодательных изменений, связанный при проведении операции с ценными бумагами способен привести к необходимости перерегистрации выпуска ценных бумаг, изменению условий и замене выпусков. Следствием законодательных изменений может являться недействительность эмиссии ценных бумаг, неблагоприятное изменение правового статуса посредников по операциям с ценными бумагами и т.д. Возможность возникновения внезапных законодательных изменений минимальная, как правило, такие изменения проходят определенный период рассмотрения и обсуждения;

Инфляционный риск. Заключается в том, что при высокой инфляции доходы подвержены обесценению (с позиции реальной покупательной способности). Управление данным видом риска производится путем применения коэффициента индексации по основным активным операциям Банка;

Социальные риски. Ухудшение экономической ситуации в республике сопровождается уменьшением доходов населения, их платежеспособности;

Влияние конкуренции: Развитие финансового рынка в республике позволило создание большого количества банков второго уровня, предлагающих аналогичный спектр банковских услуг, усиливающих конкуренцию в сфере банковской деятельности. Банк в достаточной степени учитывает этот фактор при разработке своей стратегии развития. Наиболее острая конкуренция существует на рынке кредитования и привлечения депозитов. Прочность позиций Банка определяется положительным имиджем у клиентов. Банк постоянно разрабатывает и внедряет новые банковские продукты.

Одна из главных задач АО «Цеснабанк» является формирование эффективной системы, способной адекватно реагировать на изменяющуюся рыночную среду и обеспечить стабильное развитие Банка. В процессе деятельности Банк сталкивается с различными видами рисков и осуществляет деятельность по прогнозу, оценке, контролю и минимизации действия факторов, определяющих размеры принимаемых рисков, позволяющих смягчить потери, где это возможно. В Банке функционирует Департамент банковских рисков, призванный разрабатывать и совершенствовать систему управления банковскими рисками.

Основные принципы по управлению рисками:

- Своевременная оценка, контроль и отслеживание всех видов рисков, которыми подвержен или может быть подвержен Банк;
- Эффективная система внутреннего контроля;
- Обеспечение финансовой устойчивости и доходности Банка при минимальном уровне принимаемых рисков.

IV Финансовый анализ

4.1 АКТИВЫ

Тысяч тенге	01.04.2006		1.01.2006		1.01.2005		1.01.2004	
	Объем	%	Объем	%	Объем	%	Объем	%
Наличные деньги	924 989	2,4	949 274	2,8	626 670	3,1	501 902	4,1
Корреспондентские счета и вклады в Национальном Банке Республики Казахстан	2 919 918	7,4	1 439 497	4,3	680 320	3,5	405 310	3,3
Ценные бумаги, предназначенные для торговли (за вычетом резервов на возможные потери)	1 343 823	3,4	2 052 434	6,1	388 324	1,7	284 192	2,3
Корреспондентские счета и вклады в других банках (за вычетом резервов на возможные потери)	401 132	1,0	594	925	1,8	2,6	513 608	4,2
Займы и финансовая аренда, предоставленные клиентам (за вычетом резервов на возможные потери)	28 665 471	73,0	24 208 452	71,9	12 721 790	62,7	7522 837	62,0
Прочие ценные бумаги (за вычетом резервов на возможные потери)	2 063 662	5,3	1 757 903	5,2	3 423 790	16,9	2 222 879	18,3
Операции «обратное РЕПО» с ценными бумагами	870 304	2,2	1 053 246	3,1	1 000 096	4,9	-	-
Инвестиции в капитал и субординированный долг	15 000		15 000		-	-	12 200	0,1
Основные средства (за вычетом амортизации)	918 458	2,3	835 755	2,5	686 748	3,4	490 182	4,0
Нематериальные активы (за вычетом амортизации)	122 597	0,3	127 464	0,4	129 894	0,6	102 512	0,9

Прочие активы (за вычетом резервов на возможные потери)	995 808	2,5	638 747	1,9	121 665	0,6	90 537	0,8
Итого активов	39 241 162	100	33 672 697	100	20 300 405	100	12 146 159	100

В течение первого квартала 2006 года активы банка выросли на 16,5% по сравнению с началом года. За 2005 год совокупные активы увеличились в сравнении с 2004 годом на 65,8%.

Прирост активов за 2004год составил 67%, за 2003 год 35%. Рост активов, главным образом, связан с увеличением ссудного портфеля. Динамичное увеличение ссудного портфеля Банка наблюдается как на протяжении всего 2005г., так и в течение последних лет. Это демонстрирует его удельный вес в общих активах, который вырос с 61 до 70 процентов.

Темпы роста объема ссудного портфеля за первый квартал 2006 года составили 128,7%, за 2005 года они составили 190,1%, 2004год – 169,1%, 2003год – 136,7%.

Объемы операций банка на рынке ценных бумаг за последние годы несколько снизились ввиду не привлекательности их доходности. Так, вложения в ценные бумаги по состоянию на 01.04.2006г - 3 407,4 или 8,7% от общего объема активов. По состоянию на 01.01.2006г. объем портфеля ценных бумаг составлял 3810,3 млн.тенге или 11,3% в общей сумме активов, тогда как за 2004 год они составляли 3 812,1млн.тенге и 18,6% соответственно.

В основном, совершались сделки с высоколиквидными ценными бумагами, выпущенными Правительством и Нацбанком Республики Казахстан с различными сроками гашения.

Нематериальные активы

Первоначальная стоимость нематериальных активов банка по состоянию на 1 апреля 2006 года составляет 256 483 тыс.тенге. Начислен износ в сумме 108 370 тыс.тенге, в результате чего остаточная стоимость на эту же дату составила 148 113 тыс.тенге (в том числе неустановленное ПО на сумму 25 516тыс.тенге).

Группы основных средств	Первоначальная стоимость	Начисленный износ	Остаточная стоимость
Общесистемное ПО (Windows.Office)	42 826	10 535	32 291
Антивирусные комплекты	3 405	1 566	1 839
АБИС Корвус Банк	88 696	53 415	35 281
ПО "ФинУправление"	18 959	5 476	13 483
Модуль "Генератор отчетности"	4 386	1 762	2 624
Система комплексной автоматизации банка "АСТА-2"	731	731	0
База "Законодательство"	53	32	21
ПО модуль BSB Банковское сервисное бюро	9 114	4 375	4 739
СПЭД 20 эл.клиентов	9 236	7 127	2 109
ПО "Аманат Плюс" модули "Коммун.платежи", "Обмен.пункты"	805	493	312
ПО "Монолит Персонал" (Корвус)	35 343	3 006	32 337
Програмное обеспечение "Оракл"	28 576	17 262	11 314
Программный комплекс "Тумар-5"	100	92	8
"ПО системы LanDocs"	5 655	661	4 994
АС"Прием отчислений в банках"	648	133	515
АС "Учет обяз.пенсион.взносов и социальн. отчислений"	720	144	576
Правовой справочник "Юрист"	88	58	30
ПО «BanksGate» 2.0	773	30	743
ПО «eXmille».Интеграция с хранилищем данных	292	22	270
Прочее ПО	6072	1450	4 622
Товарный знак	5	0	5
Итого:	256 483	108 370	148 113

Основные средства

Первоначальная стоимость основных средств банка составляет 1 170 570 тыс.тенге. Начисленный износ на основные средства банка на 1 апреля 2006 года равен 277 628 тыс.тенге, в результате чего остаточная стоимость на эту же дату составила 892 942 тыс.тенге.

Группы основных средств	Первоначальная стоимость	Начисленный износ	Остаточная стоимость
Здания и сооружения	347 581	26 590	320 991
Компьютерное оборудование	348 472	135 726	212 746
Прочие основные средства	309 797	79 840	229 957
Основные средства предназначенные для аренды	1 610	1 023	587
Капитальные затраты по арендованным зданиям	74 121	8 519	65 602
Транспортные средства	88 989	25 930	63 059
Итого:	1 170 570	277 628	892 942

Инвестиции в портфель ценных бумаг

На 1 апреля 2006 года инвестиции в портфель ценных бумаг составили 3 422 485 тыс. тенге, уменьшившись по сравнению с началом года на 10,5% или на 402 852 тыс. тенге. Большую часть портфеля составляют прочие инвестиции, которые занимают 60% от всех инвестиций в портфель ценных бумаг.

Тысяч тенге	01.04.2006	01.01.2006	01.01.2005	01.01.2004
Долгосрочные инвестиции в капитал юр. Лиц	15 000	15 000	-	12 200
Портфель ценных бумаг предназначенных для торговли	1 343 823	2 052 434	388 324	284 192
Прочие инвестиции	2 063 662	1 757 903	3 423 790	2 222 879
Итого	3 422 485	3 825 337	3 812 114	2 519 271

Все инвестиции деноминированы в тенге

Общая сумма долгосрочных инвестиций на 1 апреля 2006 года составила 15 000 тыс. тенге. Объектом инвестиций является АО «Дербес секьюритиз».

Портфель ценных бумаг, предназначенных для торговли, в сравнении с началом 2006г., значительно изменился в связи с продажей государственных ценных бумаг. На 1 апреля 2006 года сумма портфеля ценных бумаг предназначенных для продажи составила 1 343 823 тыс. тенге, уменьшившись по сравнению с началом 2006 года на 708 611 тыс.тенге или на 34,5%. На конец I квартала 2006г. портфель ценных бумаг состоял из государственных ценных бумаг, а именно казначейских обязательств Минфина Республики Казахстан, муниципальных облигаций, а также корпоративных ценных бумаг (привилегированные акции АО «Валют-Транзит Банк»).

Таблица 23. Портфель ценных бумаг, предназначенных для торговли

Тысяч тенге	01.04.2006	01.01.2006	01.01.2005	01.01.2004
Государственные ценные бумаги	1 126 323	1 835 525	175 928	284 192
Негосударственные ценные бумаги	217 500	216 909	212 396	
Итого	1 343 823	2 052 434	388 324	284 192

Негосударственные (корпоративные) ценные бумаги планируется реализовать в июне 2006 года.

Прочие инвестиции банка представляют собой вложения в государственные ценные бумаги, сумма которых на 01 апреля 2006 года составила 2 063 662 тыс. тенге, увеличившись по сравнению с началом 2006 года на 305 759 тыс.тенге или на 17,4%. За рассматриваемый период наибольшую долю в структуре прочих инвестиций занимают казначейские обязательства Минфина Республики Казахстан и составляют 52% от общего объема прочих инвестиций.

Таблица 24. Прочие инвестиции				
Тысяч тенге	01.04.2006	01.01.2006	01.01.2005	01.01.2004
Ноты НБ РК	998 400	488 782	651 001	512 223
Казначейские обязательства Минфина РК	1 065 262	1 269 121	2 665 198	1 710 656
Муниципальные облигации	0	0	91 341	
Негосударственные ценные бумаги	0	0	16 250	
Итого	2 063 662	1 757 903	3 423 790	2 222 879

На начало II квартала 2006 года в структуре прочих инвестиций по срокам погашения преобладают краткосрочные ценные бумаги. 56% (1 157 501 тыс.тенге) данных ценных бумаг имеют срок погашения менее 1 года.

Тысяч тенге	01.04.2006		01.01.2006		01.01.2005		01.01.2004	
	Объем	%	Объем	%	Объем	%	Объем	%
до 1 года	1 157 501	56	854 491	49	1 570 240	46	687 307	31
от 1 года до 2 лет	0	0	0	0	496 219	14	645 965	29
от 2 лет до 3 лет	0	0	0	0	355 615	10	237 234	11
от 3 лет до 4 лет	0	0	0	0	201 595	6	97 382	4
от 4 лет до 5 лет	453 644	22	454 640	26	414 177	12	241 940	11
более 5 лет	452 517	22	448 772	25	385 944	11	313 051	14
Итого	2 063 662	100	1 757 903	100	3 423 790	100	2 222 879	100

Ссудный портфель.

Ссудный портфель банка по состоянию на 1 апреля 2006 года составил 28 930 214 тыс.тенге, увеличение с начала года произошло на 6 451 109 тыс.тенге или 28,7%.

Анализ отраслевой структуры ссудного портфеля показывает, что наибольшую долю ссудного портфеля занимает отрасль оптовой и розничной торговли - 29,9%, доля которой с начала года увеличилась на 0,3%. Также значительную долю в кредитном портфеле занимает отрасль строительство и кредитование физических лиц- 10,9 % и 24,6 % соответственно на 1 апреля 2006 года.

Отраслевая структура ссудного портфеля								
Отрасль	1.04.2006		01.01.2006		1.01.2005		1.01.2004	
	Объем	%	Объем	%	Объем	%	Объем	%

Транспорт	479 254	1,6	477 910	2,1	442 407	3,5	35 298	0,4
Оптовая и розничная торговля	8 641 516	29,9	6 644 226	29,6	3 458 452	27,6	2 423 305	30,7
Гостиничный бизнес	313 283	1,1	264 118	1,2	79 001	0,6	55 952	0,7
Горная промышленность	144 786	0,5					15 156	0,2
Строительство	3 152 790	10,9	2 136 664	9,5	669 760	5,4	253 477	3,2
Коммунальные услуги			33 490	0,1	21 949	0,2	24 063	0,3
Физические лица	7 109 993	24,6	5 576 640	24,8	3 489 042	27,9	2 616 455	33,1
Промышленное производство	2 377 251	8,2	527 636	2,3	1 116 661	8,9	939 557	11,9
Сельское хозяйство	2 938 277	10,2	2 459 410	10,9	1 468 702	11,7	720 771	9,1
Образование	82 591	0,3	83 659	0,4	48 470	0,4	20 500	0,3
Здравоохранение и соцуслуги	178 897	0,6	148 979	0,7	110 142	0,9	127 125	1,6
Услуги	3 019 778	10,4	3 476 130	15,5	861 926	6,9	549 588	7
Финансовое посредничество	491 798	1,7	650 243	2,9	744 837	6,0	121 080	1,5
Итого	28 930 214	100,0	22 479 105	100,0	12 511 349	100,0	7 902 327	100

Анализ временной структуры ссудного портфеля показывает, что сроки кредитования увеличивались из года в год. Ссудный портфель по временной структуре делится на краткосрочные и долгосрочные ссуды (84,8% ссудного портфеля банка). На данный фактор повлияло участие Банка в программе государственного ипотечного кредитования, которая рассчитана на кредитование физических лиц сроком на 15 -20 лет.

Временная структура ссудного портфеля								
Сроки по выданным займам	1.04.2006		01.01.2006		1.01.2005		1.01.2004	
	Объем	%	Объем	%	Объем	%	Объем	%
От 1-до 30 дней	58 969	0,2	95 130	0,4	76 152	0,6	86 712	1,1
От 31 до 90 дней	349 073	1,2	188 946	0,8	2 600	0,0	37 236	0,5
От 91 до 180 дней	613 459	2,1	387 320	1,7	207 648	1,7	79 215	1
От 181 до 365 дней	3 388 013	11,7	2 788 065	12,4	1 203 345	9,6	648 627	8,2
От 1 до 3 лет	10 639 543	36,8	6 587 035	29,3	4 412 209	35,3	2 233 015	28,3
От 3 до 5 лет	8 742 709	30,2	6 441 856	28,7	3 872 387	31,0	2 792 441	35,3
свыше 5 лет	5 138 448	17,8	5 990 753	26,7	2 737 008	21,9	2 025 081	25,6
Итого	28 930 214	100,0	22 479 105	100,0	12 511 349	100,0	7 902 327	100,0

За 1 квартал 2006 года доля тенговых займов уменьшилась на 3,1 % от всего портфеля при росте в абсолютном выражении (прирост объема 24,4%). Объем займов в долларах увеличился на 1 287 264 тыс. Доля займов в евро составляет незначительную часть.

Валютная структура ссудного портфеля								
Виды валют	1.04.2006		01.01.2006		1.01.2005		1.01.2004	
	Объем	%	Объем	%	Объем	%	Объем	%
Тенге	26 306 869	90,93	21 139 148	94,04	11 256 006	89,9	4 971 287	63
Доллары США	2 616 773	9,05	1 329 509	5,91	1 235 546	9,88	2 920 483	37
Евро	6 572	0,02	10 448	0,05	19 797	0,16	10 557	0,1
Итого	28 930 214	100,0	22 479 105	100,0	12 511 349	100,0	7 902 327	100,0

На 01 апреля 2006 года объем займов выданных 10 крупнейшим заемщикам составил 4 810 902 тыс. тенге или 16,6 % от всего ссудного портфеля.

Концентрация ссудного портфеля								
	1.04.2006		01.01.2006		1.01.2005		1.01.2004	
	Объем	%	Объем	%	Объем	%	Объем	%
Объем кредитов, выданных 10 крупнейшим заемщикам	4 810 902	16,6	4 318 410	19,21	2 691 048	21,51	1 734 192	21,9
Остальные	24 119 312	83,4	18 160 695	80,79	9 820 301	78,49	6 168 135	78,1
Итого	28 930 214	100,0	22 479 105	100	12 511 349	100	7 902 327	100

Концентрация внебалансовых заемщиков так же имеет тенденцию к значительному уменьшению. Так, если на начало 2005 года 10 крупнейших гарантий составляли 85% или 1 534 846 тыс. тенге от всего объема выданных гарантий, то по состоянию на 01 января 2006 года эта цифра значительно

уменьшилась и составляет уже 61,6% от общего объема или 1 083 199 тыс. тенге. По состоянию на 1 апреля 2006 года удельный вес составил 56,6% или 1 650 645 тыс.тенге.

Концентрация ссудного портфеля								
	01.04.2006		1.01.2006		1.01.2005		1.01.2004	
	Объем	%	Объем	%	Объем	%	Объем	%
Объем гарантий, выданных 10 крупнейшим заемщикам	1 650 645	56,6	1 083 199	61,6	1 534 846	85,06	417 945	72,79
Остальные	1 263 810	43,4	675 126	38,4	279 616	14,94	156 187	27,21
Итого	2 914 455	100	1 758 325	100	1 814 462	100	574 132	100

Качество ссудного портфеля

Классификация ссудного портфеля						
Группа кредита	1.04.2006		01.01.2006		01.01.2005	
	Объем	%	Объем	%	Объем	%
Стандартные	23 439 449	81,0	16 128 879	71,8	10 441 667	83,5
Сомнительные:	5 132 709	17,8	6 002 044	26,7	1 910 584	15,3
1) сомнительные первой категории – при своевременной и полной оплате платежей;	3 511 812	12,1	5 064 738	22,5	1 093 455	8,7
2) сомнительные 2 категории – при задержке или неполной оплате платежей;	572 133	2,0	312 942	1,4	8 796	0,1
3) сомнительные 3 категории – при своевременной и полной оплате платежей;	830 846	2,9	572 936	2,5	757 193	6,1
4) сомнительные 4 категории – при задержке или неполной оплате платежей;	139 698	0,5	34 213	0,2	16 195	0,1
5) сомнительные 5 категории	78 220	0,3	17 215	0,1	34 945	0,3
Безнадежные	358 056	1,2	348 182	1,5	159 098	1,2
ИТОГО	28 930 214	100,0	22 479 105	100	12 511 349	100

Сформированные провизии по ссудному портфелю						
Группа кредита	01.04.2006		01.01.2006		01.01.2005	
	Объем	%	Объем	%	Объем	%
Стандартные	166 933	16,7	166 933	18,4	-	-
Сомнительные:	473 027	47,4	392 112	43,2	228 513	58,9
1) сомнительные первой категории – при своевременной и полной оплате платежей;	175 591	17,6	228 971	25,2	54 673	14,1
2) сомнительные 2 категории – при задержке или неполной оплате платежей;	57 232	5,7	31 300	3,5	880	0,2
3) сомнительные 3 категории – при своевременной и полной оплате платежей;	166 169	16,7	114 587	12,6	151 439	39,1
4) сомнительные 4 категории – при задержке или неполной оплате платежей;	34 925	3,5	8 646	1,0	4 049	1,0
5) сомнительные 5 категории	39 110	3,9	8 608	0,9	17 472	4,5
Безнадежные	358 056	35,9	348 182	38,4	159 098	41,1
ИТОГО	998 016	100	907 227	100	387 611	100

Ниже предоставлена динамика резервов на следующие даты (вновь созданные, списанные и восстановленные резервы):

Динамика резервов			
Наименование показателя	01.04.2006	01.01.2006	01.01.2005
Провизии на начало периода	920 114	445 525	431 565
Списано в течение периода	0	115	806
Восстановлено в течение периода	278 860	1 121 129	789 857

Провизии за период	383 509	1 595 833	804 623
Провизии на конец периода	1 024 763	920 114	445 525

Справка:

Размер провизий по займам	998 016
Размер провизий по дебиторской задолженности	461
Размер провизий по условным обязательствам	26 286
Итого	1 024 763

Общая средняя доходность банка по всем процентным активам снижалась в течение 2003-2005гг., что совпадало с тенденцией общего понижения рыночных ставок и ставок рефинансирования Национального Банка Республики Казахстан с 8%, 7,5 до 7% соответственно. За 1 квартал 2006 год произошло незначительное повышение указанных ставок и как следствие, доходность выросла на 0,96% и составила 14,7%.

Средняя доходность				
% , в годовом измерении	1.04.2006	01.01.2006	1.01.2005	1.01.2004
Средняя доходность по портфелю ценных бумаг	5,44	6,04	6,8	7,84
Средняя доходность по ссудному портфелю	16,92	16,47	16,04	16,51
По прочим доходным активам	5,14	4,98	1,6	7,62
Общая средняя доходность по всем доходным активам	14,7	13,74	13,4	13,71

4.2 ПАССИВЫ

Акционерный капитал

Сведения о выпущенных акциях

№ выпуска	Вид ценных бумаг	Структура эмиссии: Объем выпуска Общее кол-во выпускаемых акций (облигаций) Количество выпускаемых акций (облигаций) определенного номинала	№ и дата регистрации уполномоченным органом
I	Простые именные акции	200 тыс. тг 1240шт 200 тг. - 990 шт. 8 тг. - 250 шт	№ 45 19.11.92г. Министерство Финансов Республики Казахстан
II	Простые именные акции	560 тыс. тг 1696шт 2000 тг. - 160 шт. 1000 тг. - 36 шт. 200 тг. - 1000 шт. 8 тг. - 500 шт.	№ 91 11.02.93г. Министерство Финансов Республики Казахстан
III	Простые именные акции	1240 тыс. тг. 400шт 20 000 тг. - 50 шт. 2 000 тг. - 100 шт. 200 тг. - 150 шт. 100 тг. - 100 шт.	№ 91-1 03.11.93г. Министерство Финансов Республики Казахстан
IV	Простые именные акции	10 000 тыс. тг. 1 000 тг - 10 000 шт.	№ А3382-3 29.06.94г. Министерство Финансов Республики Казахстан
V	Простые именные акции	54 871 тыс. тг. 1 000 тг - 54 871 шт.	№ А3382-4 12.12.95г. Национальная комиссия Республики Казахстан по ценным бумагам

VI	Простые именные акции	35 129 тыс. тг. 1 000 тг. - 35 129 шт.	№ А3382-5 20.03.96г. Национальная комиссия Республики Казахстан по ценным бумагам
VII	Простые именные акции	80 000 тыс. тг. 1 000 тг. - 80 000 шт.	№ А3382-6 13.05.97г. Национальная комиссия Республики Казахстан по ценным бумагам
VIII	Простые именные акции	35 000 тыс. тг. 1 000 тг. - 35 000 шт.	№ А3382-7 30.07.98г. Национальная комиссия Республики Казахстан по ценным бумагам
IX	Простые именные акции	390 000 тыс. тг. 1 000 тг. - 390 000 шт.	№ А3382-8 08.10.98г. Национальная комиссия Республики Казахстан по ценным бумагам
	Привилегированные именные акции	250 000 тыс. тг. 1 000 тг. - 250 000 шт.	
	Простые именные акции	750 000 тыс. тг. 1 000 тг. - 750 000 шт.	№ А3382 от 14.10.04г. Агентство Республики Казахстан по регулированию и надзору финансового рынка и финансовых организаций
	Привилегированные именные акции	250 000 тыс. тг. 1 000 тг. - 250 000 шт.	
*	Простые именные акции	2 250 000 тыс. тг. 1 000 тг. - 2 250 000 шт.	№ А3382 от 05.07.05г. Агентство Республики Казахстан по регулированию и надзору финансового рынка и финансовых организаций
	Привилегированные именные акции	750 000 тыс. тг. 1 000 тг. - 750 000 шт.	
I	Именные купонные облигации Дата погашения	1 500 000 тыс. тг. 1 тенге - 1 500 000 000 шт. 17 мая 2007г.	№ В62 от 13.06.05г. Агентство Республики Казахстан по регулированию и надзору финансового рынка и финансовых организаций
II	Именные купонные облигации Дата погашения	3 000 000 тыс. тг. 1 тенге - 3 000 000 000 шт. 08 августа 2012г.	№ В62 от 13.06.05г. Агентство Республики Казахстан по регулированию и надзору финансового рынка и финансовых организаций
III**	Именные купонные облигации Дата погашения	5 000 000 тыс. тг. 1 тенге - 5 000 000 000 шт. 08 февраля 2009г.	№ В87-1 от 06.01.06г. Агентство Республики Казахстан по регулированию и надзору финансового рынка и финансовых организаций

*Данная эмиссия аннулирует ранее зарегистрированные эмиссии акций.

**Данный выпуск является первым в рамках облигационной программы.

На 01 апреля 2006 года оплаченный уставный капитал банка составляет 2 250 000 тыс.тенге. Общее количество акций составляет 3 000 000 штук, из них 2 250 000 штук простых акций, 750 000 штук привилегированных акций без права голоса с гарантированным размером дивидендов в размере 10% годовых от цены размещения. По итогам 2005 года привилегированные акции в соответствии с Международными стандартами финансовой отчетности (МСФО 32 «Финансовые инструменты: раскрытие и представление информации») были классифицированы как долговые финансовые инструменты. В связи с чем, в финансовой отчетности на 1 января 2006 года привилегированные акции в сумме 748 124 тыс. тенге были отражены в качестве обязательств (из привилегированных акций в сумме 750 000 тыс. тенге акции на сумму 1 876 тыс. тенге были выкуплены Банком). Кроме того, по этой же причине итоги 2004 года также были пересчитаны в отношении отражения привилегированных акций на сумму 246 324 тыс. тенге в качестве обязательств (из выпущенных в 2004 году привилегированных акций в сумме 250 000 тыс. тенге акции на сумму 3 676 тыс. тенге были выкуплены Банком).

Реестродержатель: АО «Регистраторская система ценных бумаг», лицензия № 0406200345 АФН РК от 10.03.05г.

Собственный капитал банка за 2005 год, по сравнению с предыдущим увеличился в 4,2 раза за счет размещения привилегированных акций и полученного чистого дохода.

Собственные средства								
	01.04.2006		1.01.2006		1.01.2005		1.01.2004	
	Объем	%	Объем	%	Объем	%	Объем	%
Уставный капитал:	2 250 000	59	2 246 610	57	531 070	30	531 067	40
<i>простые акции</i>	2 250 000	59	2 246 610	57	531 070	30	531 067	40
<i>Привилегированные</i>	-	-	-	-	-	-	-	-
Нераспределенный чистый доход прошлых лет	1 104 587	29	881 532	22	652 772	37	399 559	30
Резервный капитал и резервы переоценки банка	175 316	5	176 715	5	150 019	9	84 175	6
Общие резервы (проевизии)	166 933	4	166 933	4				
Нераспределенный чистый доход (непокрытый убыток)	119 015	3	486 601	12	420 325	24	319 038	24
Итого капитал	3 815 851	100	3 958 391	100	1 754 186	100	1 333 839	100

Обязательства

Тысяч тенге	01.04.2006		1.01.2006		1.01.2005		1.01.2004	
	Объем	%	Объем	%	Объем	%	Объем	%
Корреспондентские счета и вклады банков	518 046	1	512 559	2	682 036	3,7	901 932	8,3
Банковские счета и вклады клиентов	26 654 388	75	22 684 539	76	14 289 217	77	8 906 787	82,4
Задолженность перед банками	282 672	1	69 221	0,2	5 423	0,03	41	0
Выпущенные в обращение ценные бумаги	6 011 121	17	4 377 530	15	1 467 258	8	-	-
Операции «РЕПО» с ценными бумагами	-	-	340 001	1	1 000 069	5	350 047	-
Прочие привлеченные средства	187 696	1	205 168	0,6	139 687	0,87	292 633	5,9
Субординированный долг	298 685	1	396 660	1	523 022	3	299 132	2,8
Кумулятивные непогашаемые привилегированные акции	748 124	2	748 124	3	246 324	1,3		
Налоговые обязательства	95 630	0,3	60 209	0,2	20 745	0,1	1 757	0
Прочие обязательства	628 949	1,7	303 491	1	172 438	1	59 991	0,6
Итого обязательства	35 425 311	100	29 714 306	100	18 566 287	100	10 812 320	100

В течение первого квартала 2006года обязательства банка выросли по сравнению с началом года на 19,2% и составили 35 425,3млн.тенге.

В 2005 году обязательства банка увеличились на 60% и составили на 1 января 2006 года 29 714 млн.тенге. В 2004году в сравнении 2002 годом обязательства Банка выросли на 231,7%, в сравнении с 2003годом на 71,7%.

Основными составляющими ресурсной базы коммерческого банка, как правило, являются текущие счета и депозитная база клиентов. Сохраняется позитивная тенденция темпа роста данных показателей.

По состоянию на 1 апреля 2006 года объем привлеченных депозитов составил 26 654,3 млн.тенге. За 2005 год объем привлеченных депозитов вырос на 58,8%, в 2004 году в сравнении с 2003 годом увеличение произошло на 60,4% или на 7 754 млн.тенге. Увеличение суммы депозитов юридических и физических лиц является бесспорным показателем доверия вкладчиков к банку.

В 2004 году Банк успешно осуществил первую эмиссию собственных облигаций на сумму 1,5 млрд. тенге, в 2005 году вторую эмиссию купонных облигаций на сумму 3,0 млрд.тенге.

В первом квартале 2006 года в рамках облигационной программы осуществлена эмиссия облигаций на сумму 5 млрд.тенге.

По первой эмиссии ценные бумаги включены в листинг «А» Казахстанской Фондовой Биржи и размещены среди институциональных инвесторов (Пенсионные фонды, брокерские компании),

облигации второй эмиссии размещены полностью. Ценные бумаги по третьей эмиссии находятся на стадии размещения.

У Банка отсутствуют задолженность по исполнению обязательств по собственным ценным бумагам, находящимся в обращении. Обязательства по выпущенным в обращение ценным бумагам на 1 апреля 2006 года равно 5,89 млрд. тенге, что составляет более 10% от активов Банка (3,93 млрд. тенге) Срок погашения по данным облигациям не наступил.

Межбанковские займы

Привлечение или размещение ресурсов на межбанковском рынке определяется на основе ликвидности и доходности. Решение о размещении/привлечении межбанковских займов принимает начальник управления казначейства по согласованию с курирующим Заместителем Председателя Правления банка.

Депозиты.

За рассматриваемые периоды депозитная база Банка сравнительно увеличивалась. Объем депозитов по состоянию на 01.04.2006 в целом по Банку составил в сумме 26 319 675,0 тыс.тенге, из них депозиты населения (вклады физических лиц) составляет в сумме 7 436 413,0 тыс.тенге или 28,2 % от общего объема всех депозитов, депозиты юридических лиц составляют 18 883 262,0 тыс.тенге или 71,8% от общего объема всех депозитов. По сравнению с началом 2006 года депозитная база увеличилась почти в 1,2 раза, соответственно объем депозитов за 1 квартал 2006 года увеличился на 17,7% (по состоянию на 01.01.06г. объем депозитов составлял в сумме 22 355 746,0 тыс.тенге), наблюдается устойчивая тенденция увеличения доли депозитов юридических лиц (на 01.01.05 – 67,3%, на 01.01.06 – 70,2%, а на 01.04.06 – 71,8%) и постепенное снижение доли депозитов физических лиц (на 01.01.05 – 32,7%, на 01.10.05 – 31,7%, а на 01.01.06 – 29,4%).

Динамика депозитов в разрезе юридических и физических лиц
в тыс. тенге

	На 01.04.2006		На 01.01.2006		На 01.01.2005		На 01.01.2004	
	объем	доля	объем	доля	объем	доля	объем	доля
Юридические лица	18 883 262	71,8%	15 784 606	70,2%	9 450 656	67,3%	5 238 052	59,5%
Физические лица	7 436 413	28,2%	6 571 140	29,8%	4 595 590	32,7%	3 561 258	40,5%
Итого	26 319 675	100%	22 355 746	100%	14 046 246	100%	8 799 310	100%

Объем срочных депозитов и депозитов до востребования постоянно увеличивается. В общей структуре депозитов в разбивке на срочные депозиты и депозиты до востребования большую долю составляют срочные депозиты – 54,2%, а депозиты до востребования – 45,8%. На 01.01.06г. объем депозитов до востребования вырос в 1,7 раза по сравнению с началом года, объем срочных депозитов вырос в 1,5 раза.

По состоянию на 01.04.2006г, по сравнению с началом года доля депозитов до востребования снизилась с 47,5% до 44,9%, доля срочных депозитов так же снизилась с 52,5% до 55,1%.

Депозитная база имеет постоянную тенденцию роста, что является результатом эффективной работы Банка в этом направлении.

Динамика депозитов в разрезе срочных депозитов и депозитов до востребования

в тыс. тенге

	На 01.04.2006		На 01.01.2006		На 01.01.2005		На 01.01.2004	
	объем	доля	объем	доля	объем	доля	объем	Доля

До востребования	11 808 870	44,9%	10 627 683	47,5%	6 238 268	44,4%	4 048 766	46,0%
Срочные	14 510 805	55,1%	11 728 063	52,5%	7 807 978	55,6%	4 750 544	54,0%
Итого	26 319 675	100%	22 355 746	100%	14 046 246	100%	8 799 310	100%

На 01.01.06 года объем депозитной базы юридических лиц вырос за счет увеличения объемов депозитов до востребования и депозитов со сроком размещения от 9 до 12 месяцев. Так, по сравнению с 01.01.2005г объем депозитов до востребования увеличился в 1,7 раза, объем депозитов со сроком размещения от 9 до 12 мес. в 2,2 раза.

На 01.04.06 года объем депозитов по сравнению с началом года увеличился в 1,2 раза, главным образом за счет увеличения депозитов до востребования и депозитов со сроками размещения от 9 до 12 месяцев и от 3 до 6 месяцев.

Средние процентные ставки по депозитам физических лиц в разрезе валюты привлеченных депозитов без учета депозитов до востребования

	на 01.04.2006	на 01.01.2006	на 01.10.05	на 01.01.2005	на 01.01.2004
Тенге	10,1	8,9	9,6	10,1	8,8
СКВ	6,3	6,1	6,3	6,4	6,7

в %

* без учета депозитов до востребования

Информация по видам депозитов физических лиц с разбивкой по срокам размещения вкладов на 01.04.06 года показывает, что значительную долю в общем объеме депозитной базы физических лиц составляют депозиты со сроком размещения от 1 до 3 лет (48,9%). По сравнению с началом года наблюдается увеличение объемов в 0,9 раза, но снижение доли на 1,9% в связи с увеличением доли депозитов со сроком размещения свыше 3 лет (15,7%). Доля депозитов до востребования в общем объеме депозитов физических лиц снизилась с 13,0% до 9,9%. Наблюдается увеличение объемов вкладов со сроком размещения от 6 до 9 месяцев до 9,5%.

Информация по депозитам физических лиц с разбивкой по срокам размещения вкладов
в тыс. тенге

	На 01.04.2006		На 01.01.2006		На 01.01.2005		На 01.01.2004	
	объем	Доля, %	объем	Доля %	объем	Доля %	объем	Доля %
До востребования	733 069	9,9	858 018	13	386 612	8,4	251 044	7,1
До 1 мес.	106 760	1,4	180 419	2,7	3 366	0,1	117 097	3,3
От 1 до 3 мес.	330 280	4,4	403 375	6,1	511 602	11,1	534 048	15
От 3 до 6 мес.	141 431	1,9	140 633	2,1	232 452	5,1	181 212	5,1
От 6 до 9 мес.	705 156	9,5	282 925	4,3	392 136	8,5	196 225	5,5
От 9 до 12 мес.	618 067	8,3	592 447	9,0	354 017	7,7	264 373	7,4
От 1 до 3 лет	3 635 115	48,9	3 334 749	50,8	1 778 521	38,7	1 919 523	53,9
Свыше 3 лет	1 165 535	15,7	778 574	12,0	936 884	20,4	97 736	2,7
Итого	7 436 413	100	6 571 140	100	4 595 590	100	3 561 258	100

Информация по депозитам юридических лиц с разбивкой по срокам размещения

в тыс. тенге

Дебетовые и кредитовые обороты по депозитам в тенге, в долларах США и других валютах.

	На 01.04.2006		На 01.01.2006		На 01.01.2005		На 01.01.2004	
	объем	доля	объем	доля	объем	доля	объем	доля
До востребования	11 308 291	59,9%	9 781 154	62,0%	5 851 656	61,9%	3 797 722	72,5%
До 1 мес.	30 000	0,2%	1 761,0	-	11 212	0,1%	10 429	0,2%
От 1 до 3 мес.	731 356	3,9%	541 463,0	3,4%	463 641	4,9%	879 483	16,8%
От 3 до 6 мес.	533 689	2,8%	114 450	0,7%	746 019	7,9%	19 970	0,4%
От 6 до 9 мес.	41 229	0,2%	29 727	0,2%	27 985	0,3%	13 067	0,2%
От 9 до 12 мес.	5 094 319	27,0%	4 270 345	27,1%	1 975 066	20,89%	445 456	8,5%
От 1 до 3 лет	1 067 113	5,7%	944 817	6,0%	373 747	4,0%	69 606	1,3%
Свыше 3 лет	77 265	0,4%	100 889	0,6%	1 330	0,01%	2 319	0,1%
Итого	18 883 262	100%	15 784 606	100%	9 450 656	100%	5 238 052	100%

Дебетовые и кредитовые обороты по депозитам в тенге
в тыс. тенге

показатели	На 01.04.2006	На 01.01.2006	На 01.01.2005	На 01.01.2004
Сальдо на начало периода	12 947 780,0	12 084 883,0	6 241 961,0	4 437 080,0
Оборот по дебету	84 198 376,0	92 517 497,0	217 936 162,0	180 526 941,0
Оборот по кредиту	89 659 256,0	93 020 394,0	224 026 961,0	182 331 822,0
Сальдо на конец периода	18 408 660,0	12 947 780,0	12 332 760,0	6 241 961,0

Дебетовые и кредитовые обороты по депозитам в долларах США.

в тыс. тенге

показатели	На 01.04.2006	На 01.01.2006	На 01.01.2005	На 01.01.2004
Сальдо на начало периода	2 703 521,0	392 164,0	2 339 702,0	2 257 242,0
Оборот по дебету	9 144 625,0	13 697 838,0	23 355 612,0	19 147 694,0
Оборот по кредиту	6 870 261,0	16 009 581,0	22 295 185,0	19 230 154,0
Сальдо на конец периода	376 459,0	2 703 521,0	1 279 275,0	2 339 702,0

Дебетовые и кредитовые обороты по депозитам в других валютах

в тыс. тенге

показатели	На 01.01.2006	На 01.01.2006	На 01.01.2005	На 01.01.2004
Сальдо на начало периода	133 305,0	59 530,0	217 647,0	53 710,0
Оборот по дебету	6 557 412,0	3 864 980,0	17 465 776,0	7 362 377,0
Оборот по кредиту	6 524 800,0	3 939 083,0	17 682 343,0	7 526 314,0
Сальдо на конец периода	98 143,0	133 305,0	434 214,0	217 647,0

Доля 10 крупных депозитов в депозитной базе

в тыс. тенге

	На 01.04.2006		На 01.01.2006		На 01.01.2005		На 01.01.2004		На 01.01.2003	
	объем	доля	объем	доля	объем	доля	объем	доля	объем	доля
Объем депозитов 10 крупных вкладчиков	11 639 483	44,4%	11 037 503	49,4 %	4 882 455	34,8 %	1 083 145	12,3%	809 760	12%
Общий объем депозитной базы	26 319 675	100%	22 355 746	100 %	14 046 246	100%	8 799 310	100%	6 748 032	100%

Кредитные линии

Ниже представлена информация о кредитных линиях, которые имеются у банка:

Таблица 49. Кредитные линии (доллары США) на 1.04.2006г.				
Кредитор	Сумма обязательств	Срок погашения	Ставка привлечения, %	Реквизиты кредитного соглашения
Минфин РК	3 000	25.11.2006	3,77	Внутреннее кредитное соглашение от 16.10.98г.
Минфин РК	5 600	21.01.2008	3,77	
Итого	8 600			
ФРМП	450 000	19.07.2006	6,00	Соглашение о Вспомогательном займе от 30.05.02г., 22.01.03г
Итого	450 000			

Таблица 50. Погашения займов и кредитных линий на 01.04.2006								
Наименование кредитора по займу	Сумма займа	Сумма к погашению						Назначение кредитных линий
		2006	2007	2008	2009	2010	2011	
Минфин РК	1 105	386	-	719	-	-	-	Проект постприватизационной поддержки сельск. х-ва
ФРМП	57 803	57803	-	-	-	-	-	Проект поддержки малого предпринимательства
Mansfield Sales Limited	93 165	-	-	-	-	93 165	-	Субординированный долг
Ockwell Trade & Invest Corp.	205 520	-	-	-	-	205 520	-	Субординированный долг
Местные органы власти	128 027	38 797	39 913	34 317	6 250	7 938	812	Софинансирование сельск. х-ва и производителей малого бизнеса
Всего	485 620	96 986	39 913	35 036	6 250	306 623	812	

4.3 Финансовые показатели деятельности банка

Тысяч тенге	01.04.2006	1.01.2006	1.01.2005	1.01.2004
Доходы, связанные с получением вознаграждения	1 108 135	3 044 179	1 828 082	1 320 134
Расходы, связанные с выплатой вознаграждения	469 623	1 424 035	751 371	473 178
Чистый доход, связанный с получением вознаграждения	638 512	1 620 144	1 076 711	846 956
Доходы, не связанные с получением вознаграждения	329 125	1 109 837	956 167	713 142
Расходы, не связанные с выплатой вознаграждения	742 722	1 944 996	1 336 757	922 384
Ассигнования в резервы	104 697	279 791	246 279	270 869
Подходный налог	1 203	18 593	29 517	47 807
Чистый доход	119 015	486 601	420 325	319 038

За рассматриваемый период наблюдается положительная динамика чистого дохода. В течение первого квартала 2006 года был получен чистый доход в размере 119 015тыс.тенге, что на 46,6% больше, чем за аналогичный период 2005 года (81 174тыс.тенге).

За 2005 год получен чистый доход в размере 486 601 тыс.тенге, что на 15,8% или на 66 276 тыс.тенге больше, чем за предыдущий год.

В 2004 году чистый доход увеличился на 32 % по сравнению с 2003 годом или на 101 287 тыс. тенге. Рост чистого дохода был, главным образом, обеспечен увеличением чистых процентных доходов.

Рассматривая составляющие дохода за 2004 год, можно отметить, что по сравнению с 2003 годом процентные доходы росли более высокими темпами - 38,5 %, чем непроцентные (исключая непредвиденные доходы) - 20%.

Увеличение процентных доходов банка за последние два года обусловлено ростом размера ссудного портфеля банка, рост которого составил за 2005 год - 80%, 2004 год -58,3% и более умеренный в 2003 году - 38%. В течение первого квартала 2006 года объем ссудного портфеля вырос на 28,7%.

Доходы, связанные с получением вознаграждения								
Тысяч тенге	01.04.2006		1.01.2006		1.01.2005		1.01.2004	
	Объем	%	Объем	%	Объем	%	Объем	%
Доходы, связанные с получением вознаграждения:	1 108 135	100	3 044 179	100	1 828 082	100	1 320 134	100
По корреспондентским счетам и размещенным вкладам банка	6 124	0,6	27 077	0,9	5 446	0,3	1 060	0,1
По выданным банком займам	1 042 605	94,1	2 779 292	91,3	1 611 528	88	1 115 303	84,5
По ценным бумагам банка	59 406	5,4	237 810	7,8	210 080	11,6	200 598	15,2
Прочие доходы, связанные с получением банком вознаграждения	0	0	0	0	1 028	0,1	3 173	0,2

Анализ структуры доходов, связанных с получением вознаграждения за рассматриваемый период показывает, что основным источником этих доходов является ссудный портфель банка и соответственно, процентные доходы по полученным займам занимают наибольшую долю, а именно 94,1% в первом квартале 2006 года; 91,3% в 2005 году, 88% и 84% в 2004 и 2003 годах. Удельный вес процентных доходов по ценным бумагам банка занимает относительно небольшую долю (8-15%), так как банк не ведет активной торговли ценными бумагами и наблюдается снижение их доли на фоне увеличения удельного веса объема выданных кредитов. По состоянию на 1 апреля 2006 года удельный вес портфеля ценных бумаг в общем объеме активов составил только 5,4%.

Расходы, связанные с выплатой вознаграждения								
Тысяч тенге	01.04.2006		1.01.2006		1.01.2005		1.01.2004	
	Объем	%	Объем	%	Объем	%	Объем	%
Расходы, связанные с выплатой вознаграждения:	469 623	100	1 424 035	100	751 371	100	473 178	100
По корреспондентским/текущим счетам и привлеченным вкладам клиентов	317 809	67,7	1 040 165	73,0	633 739	84,3	405 636	85,7
По полученным займам	4 196	0,9	26 291	1,8	13 856	1,8	22 643	4,8
По ценным бумагам	139 862	29,8	312 371	21,9	55 702	7,5	1 328	0,3
Прочие расходы, связанные с выплатой вознаграждения	7 756	7,1	45 208	3,2	48 074	6,4	43 571	9,2

В течение рассматриваемого периода 2005-2003 гг. структура расходов банка, связанных с выплатой вознаграждения не претерпела значительных изменений. Главными источниками фондирования банка являются вклады физических и юридических лиц, поэтому в структуре процентных расходов преобладают выплаты по корреспондентским и текущим счетам и вкладам клиентов, доля которых колеблется в пределах 67–86 процентов. В первом квартале 2006 года, а также в 2005 году отмечается рост удельного веса расходов, связанных с выплатой вознаграждения по ценным бумагам, связанный с увеличением объема и выплат по выпущенным облигациям – 29,8 и 21,9 процентов от общих расходов. Прочие расходы представляют собой выплаты по субординированному долгу, а именно 7 756 тыс.тенге за первый квартал 2006 года и 45 208 тыс. тенге за 2005 год.

Доходы, не связанные с получением вознаграждения								
Тысяч тенге	01.04.2006		1.01.2006		1.01.2005		1.01.2004	
	Объем	%	Объем	%	Объем	%	Объем	%
Доходы, не связанные с получением вознаграждения:	329 125	100	1 109 837	100	956 167	100	713 142	100
Доходы по дилинговым операциям	116 869	35,5	354 032	31,9	228 183	23,8	208 965	29,3
Доходы в виде комиссионных и сборов	188 428	57,3	665 393	60,0	457 807	47,9	355 730	49,9
Доходы в виде дивидендов	-	-	-	-	-	-	-	-
Доход от переоценки (нетто)	6 707	2,0	61 961	5,6	-1675	-0,1	28 755	4,0
Доход от реализации активов	196	0,1	615	0,1	2846	0,3	511	0,1
Прочие операционные доходы, не связанные с получением вознаграждения	16 925	5,1	27 836	2,5	269 006	28,1	119 181	16,7

В течение 2005-2003 гг. у банка наблюдался рост доходов, не связанных с получением вознаграждения. За первый квартал 2006 года было получено доходов на 57,7% больше, чем за аналогичный период прошлого года. В 2005 году темп роста их составил 116% или 153 670 тыс. тенге, в 2004 году 134% или 243 025 тыс. тенге.

В структуре непроцентных доходов банка большую часть занимают доходы от комиссионных и сборов: за первый квартал 2006 года – 57,3%, в 2005 году -60%, 2004 году – 47,9%, в 2003 году - 49,9%. Увеличение доходов в виде комиссионных и сборов можно объяснить увеличением объемов оказываемых услуг. Доля доходов по дилинговым операциям увеличилась в 2005 году по сравнению с предыдущим годом на 8,2 % или 125 849 тыс. тенге. Удельный вес доходов по данной операции за первый квартал 2006 года составил 35,5%.

Расходы, не связанные с выплатой вознаграждения								
Тысяч тенге	01.04.2006		1.01.2006		1.01.2005		1.01.2004	
	Объем	%	Объем	%	Объем	%	Объем	%
Расходы, не связанные с выплатой вознаграждения:	742 722	100	1 944 996	100	1 336 757	100	922 384	100
Расходы по выплате комиссионных и сборов	14 992	2,0	56 747	2,9	33 850	2,5	25 120	2,7
Расходы на оплату труда и командировочные	258 224	34,8	705 347	36,3	463 024	34,6	327 208	35,5
Общехозяйственные расходы	194 569	26,2	405 346	20,8	307 803	23	168 438	18,3
Расходы по выплате налогов и других обязательных платежей в бюджет, за исключением подоходного налога	61 140	8,2	166 402	8,6	114 461	8,6	119 861	13
Амортизационные отчисления	38 868	5,2	132 676	6,8	90 567	6,8	59 082	6,4
Расходы и потери от реализации или безвозмездной передачи активов	0		0		2 597	0,2	17	
Прочие операционные расходы, не связанные с выплатой вознаграждения	174 929	23,6	478 478	24,6	324 455	24,3	222 658	24,1

Структура расходов, не связанных с выплатой вознаграждения за первый квартал 2006 года в основном, сохранилась на уровне предыдущих лет, а объем, по сравнению с аналогичным периодом прошлого года, вырос на 75,4%.

За 2005 год расходы банка, не связанные с выплатой вознаграждения составили 1 944 996 тыс. тенге, что на 45,5% больше, чем за 2004 год.

За 2004 год эти расходы составляли 1 336 757 тыс. тенге, увеличившись по сравнению с 2003 годом на 44,9%.

Рост непроцентных расходов банка объясняется расширением деятельности банка, увеличением филиальной сети и числа сотрудников. В доленом отношении структура непроцентных расходов практически сохраняется.

Ключевые коэффициенты.

	2005 г	2004 г.	2003 г.	2002 г.
Показатели рентабельности				
Доход на средние активы	2,24	2,74	2,96	3,6
Доход на средний акционерный капитал	20,4	24,4	25,8	29,3
Чистая процентная маржа	2,52	5,96	5,86	8,97
Показатели ликвидности				
Кредиты к депозитам	0,95	0,88	0,89	0,84
Кредиты к активам	0,64	0,62	0,65	0,63
Депозиты/Итого обязательства	0,76	0,78	0,81	0,85
Капитал				
Капитал к активам	0,12	0,10	0,11	0,12
Капитал к депозитам	0,17	0,14	0,15	0,16
Другие показатели				
Ликвидные активы к совокупным активам	0,19	0,21	0,28	0,33
Ликвидные активы как % от депозитов	28,3	30,3	39,0	44,0
Депозиты как % от совокупных активов	67,4	70,4	72,0	75,0

Пруденциальные нормативы НБ РК

Исполнение пруденциальных нормативов					
	Норматив	Факт			
		01.04.06	01.01.06	01.01.05.	01.01.04
К1 - Коэффициент достаточности собственного капитала	0,06	0,09	0,10	0,07	0,08
К2 - Коэффициент достаточности собственного капитала	0,12	0,11	0,14	0,12	0,18
К3 -максимальный размер риска на одного заемщика (по прочим заемщикам)	0,25	0,241	0,166	0,181	0,223
К3 -максимальный размер риска на одного заемщика (по связанным лицам)	0,10	0,088	0,05	0,089	0,069
К4 - коэффициент ликвидности	0,3	0,575	0,591	0,750	0,815
К5 - коэффициент краткосрочной ликвидности	0,5	0,677	0,857	0,728	0,673
К6 - максимальный размер инвестиций банка в основные средства и другие нефинансовые активы	0,5	0,41	0,26	0,33	0,36

В течение первого квартала 2006 года нормативные значения коэффициентов достаточности собственного капитала К1 и К2 снижены до 0,05 и 0,10, так как банк является участником банковского холдинга.

V. СВЕДЕНИЯ О ВЫПУСКАЕМЫХ ОБЛИГАЦИЯХ

Параметры облигаций

Настоящий выпуск облигаций осуществляется в соответствии с проспектом облигационной программы акционерного общества «Цеснабанк», зарегистрированным Агентством Республики Казахстан по регулированию и надзору финансового рынка и финансовых организаций 06.01.06г. (№В87)

Структура выпуска облигаций	
Вид выпускаемых облигаций	именные купонные субординированные без обеспечения

Количество выпускаемых облигаций	3 000 000 000(Три миллиарда) шт.
Общий объем выпуска	3 000 000 000(Три миллиарда) тенге.
Номинальная стоимость облигаций	1 (Один) тенге
Ставка вознаграждения	<p>Купонная ставка плавающая, зависящая от уровня инфляции. Данная ставка будет пересматриваться Советом Директоров каждые шесть месяцев и определяться по формуле: $r = i + m$,</p> <p>где r – купонная ставка;</p> <p>i – инфляция, рассчитываемая как прирост / снижение индекса потребительских цен (значение индекса в процентах минус 100%), публикуемого Агентством Республики Казахстан по статистике за последние 12 месяцев, предшествующих двум месяцам до даты выплаты очередного купонного вознаграждения;</p> <p>m – фиксированная маржа в размере 1% годовых.</p> <p>Значение верхнего предела ставки устанавливается на уровне 10%, нижнего (при дефляции) – 6%.</p> <p>Эмитент за 30 календарных дней до окончания каждого полугодия публикует в печати объявление об изменении ставки купонного вознаграждения с указанием новой ставки.</p>
Дата, с которой начинается начисление вознаграждения	С даты начала обращения облигаций. Датой начала обращения облигаций является дата включения облигаций в официальный список ценных бумаг АО «Казахстанская фондовая биржа».
Периодичность и даты выплаты вознаграждения	Выплата вознаграждения по облигациям производится два раза в год из расчета временной базы 360/30 (360 дней в году / 30 дней в месяце), соответственно через каждые шесть месяцев, начиная с даты начала обращения облигаций, ежегодно до срока погашения.
Порядок и условия выплаты вознаграждения	Выплата вознаграждения производится в тенге путем перевода денег на текущие счета держателей облигаций. Вознаграждение выплачивается лицам, которые обладают правом на его получение по состоянию на начало последнего дня периода, за который осуществляются эти выплаты. Вознаграждение по облигациям выплачивается в течение 10 (Десяти) рабочих дней, следующих за датой определения круга лиц, обладающих правом на получение вознаграждения. Если инвестором является нерезидент Республики Казахстан, вознаграждение выплачивается в долларовом эквиваленте по официальному курсу Национального Банка Республики Казахстан на день выплаты, либо в тенге при наличии у него банковского счета на территории Республики Казахстан.
Срок обращения	8 (восемь) лет с даты начала обращения
Условия и способ погашения облигаций	Облигации погашаются в конце срока обращения по номинальной стоимости в тенге с одновременной выплатой последнего купонного вознаграждения путем перевода денег на текущие счета держателей облигаций, зарегистрированных в реестре держателей облигаций по состоянию на начало последнего дня периода, за которым осуществляются эти выплаты. Номинальная стоимость облигаций вместе

	с последним купонным вознаграждением выплачивается в течение 10 (Десяти) рабочих дней, следующих за датой определения круга лиц, обладающих правом на их получение. Если инвестором является нерезидент Республики Казахстан, погашение облигаций с выплатой последнего купонного вознаграждения производится в долларовом эквиваленте по официальному курсу Национального Банка Республики Казахстан на день погашения, либо в тенге при наличии у него банковского счета на территории Республики Казахстан.
Дата погашения облигаций	Датой начала погашения облигаций является день окончания срока обращения облигаций.
Место, где будет произведено погашение облигаций	г.Астана , пр. Победы, 29.
Права, предоставляемые облигацией ее держателю	Право на получение номинальной стоимости облигации в сроки, предусмотренные настоящим проспектом выпуска облигаций; право на получение вознаграждения в сроки, предусмотренные настоящим проспектом выпуска облигаций; право на получение информации в порядке, предусмотренном законодательством Республики Казахстан; право на удовлетворение своих требований в случаях и порядке, предусмотренном законодательством Республики Казахстан; право свободно отчуждать и иным образом распоряжаться облигациями; иные права, вытекающие из права собственности на облигации.
Досрочное погашение (выкуп) облигаций	Досрочное погашение (выкуп) облигаций не предусмотрен.
Использование средств, полученных при размещении	Целями настоящего выпуска являются: — диверсификация и увеличение срочности источников привлеченных средств; — поддержание среднесрочной ликвидности Банка; — активизация деятельности Банка в области кредитования малого и среднего бизнеса; — увеличение капитала.

Использование выручки

В результате размещения облигаций предполагается увеличение ресурсной базы Банка для осуществления финансирования клиентов на сумму 3000 млн. тенге по следующим направлениям:

- Ипотечные жилищные займы (заемщики – физические лица) - в сумме 900,0 млн. тенге;
- Потребительские займы на неотложные нужды (заемщики – физические лица) - в сумме 500,0 млн. тенге;
- Банковские займы на приобретение основных фондов, коммерческой недвижимости и пополнение оборотных средств (заемщики – юридические лица и ИП) - в сумме 1 600,0 млн. тенге.

Ограничения в обращении облигаций: ограничений в обращении облигаций, а также в отношении возможных приобретателей облигаций, в том числе круг лиц, среди которых предполагается размещение облигаций, не имеется.

Общая сумма затрат на выпуск облигаций составляет около 1 230 000 тыс. тенге, включая процентные расходы.

Основными источниками денег для погашения допускаемых облигаций Банка суммарной номинальной стоимостью 3,0 млрд. тенге и сроком обращения 8 (восемь) лет являются поступления денег в результате:

- погашения займов, выданных клиентам на срок от одного года до пяти лет – 3,6 млрд. тенге;
- размещения акций Банка – 7,0 млрд. тенге (решение об увеличении количества объявленных акций Банка с 3.000.000 до 10.000.000 штук было принято на общем собрании акционеров 30 января 2006 года);
- погашения краткосрочных займов (сроком до трех лет), которые Банк планирует выдать клиентам за счет денег, привлеченных в результате размещения названных облигаций.

Сведения о финансовом консультанте банка

Настоящий Инвестиционный меморандум подготовлен финансовым консультантом АО «ТуранАлем Секьюритис» (государственная лицензия на занятие брокерско-дилерской деятельностью на рынке ценных бумаг с правом ведения счетов клиентов в качестве номинального держателя №0401200605 от 21 августа 2003 года и государственная лицензия на занятие деятельностью по управлению инвестиционным портфелем №0403200090 от 29 августа 2003 года) на основании Проспекта второго выпуска облигаций в пределах первой облигационной программы АО «Цеснабанк», зарегистрированного Агентством Республики Казахстан по регулированию и надзору финансового рынка и финансовых организаций 5 мая 2006 года (НИН KZPC2Y05B871), финансовой отчетности и управленческой информации Компании, заключения независимых аудиторов, официальных статистических отчетов и других официальных источников.

Председатель Правления
Кожихметов Куат Бакирович

Главный бухгалтер
Ложкина Татьяна Анатольевна