



«Private Asset Management»

2 2016

2, 3, 6, 7, 8, 9, 13, 14, 15 5

« »

10, 11, 12, 16, 17, 1, 2, 3 4

« »

«Private Asset Management» ( - ) 5)

1 20 « » « ».

**1.** \_\_\_\_\_ :

« », ,

**2.** \_\_\_\_\_ « »

« » – 1992 . 22  
130 .

01.07.2016 .

« »	2 919 261	5,98	2 020 591	4 939 852	9,63
« »	27 211 297	55,76	-	27 211 297	53,04
«KINESIOKZ»	3 245 500	6,65	-	3 245 500	6,33
TOO « KZ»	3 345 500	6,86	-	3 345 500	6,52
« »	-	-	240 000	240 000	0,47
					77 500 000
					2 500 000
					48 800 000
					2 500 000
					-
					-

**3.** \_\_\_\_\_ **2** **2016**

/KASE, 15.04.16/ - « » KASE ,

C - KASE :  
[http://www.kase.kz/files/emitters/TSBN/tsbn\\_party\\_transaction\\_060416\\_130416.pdf](http://www.kase.kz/files/emitters/TSBN/tsbn_party_transaction_060416_130416.pdf)

/KASE, 18.04.16/ - « » KASE :

... , 15.04.2016 ,  
1 210  
(

/KASE, 20.04.16/ - « » KASE «  
« » . ( )».

/KASE, 21.04.16/ - « » KASE , 06 2016  
«  
« » Tsesna International B.V.».

/KASE, 25.04.16/ - « » KASE 19 2016 :  
✓ KZP02Y07C366 (TSBNb8).  
218 083 277,00 ;  
✓ KZP13Y07E088 (TSBNb21).  
400 000 000,00 ;  
✓ KZP14Y07E086 (TSBNb22).  
200 000 000,00 ;  
✓ KZP15Y07E083 (TSBNb23).  
120 740 800,00 ;  
✓ KZP16Y03E080 (TSBNb24).  
300 000 000,00 ;  
✓ KZP17Y05E083 (TSBNb25).  
120 000 000,00 ;

/KASE, 25.04.16/ - « » KASE  
21 2016 .  
« »

C - KASE :  
[http://www.kase.kz/files/emitters/TSBN/tsbn\\_info\\_reshenie\\_sd\\_210416.pdf](http://www.kase.kz/files/emitters/TSBN/tsbn_info_reshenie_sd_210416.pdf)

/KASE, 25.04.16/ - « » KASE  
:

20.04.16 . 2015 .  
250 . .  
100 1  
- 17.04.16 . 00 . 00 .

/KASE, 26.04.16/ -  
« » 2015 :  
[http://www.kase.kz/files/emitters/TSBN/tsbnf6\\_2015\\_cons\\_rus.pdf](http://www.kase.kz/files/emitters/TSBN/tsbnf6_2015_cons_rus.pdf)

/KASE, 26.04.16/ – « » KASE , «  
, 22.04.16 ..  
« » 2015 .».

C - KASE :  
[http://www.kase.kz/files/emitters/TSBN/tsbn\\_minutes\\_general\\_meeting\\_220416.pdf](http://www.kase.kz/files/emitters/TSBN/tsbn_minutes_general_meeting_220416.pdf)

/KASE, 28.04.16/ - « »  
22 2016 , :  
[http://www.kase.kz/files/emitters/TSBN/tsbnu\\_izm\\_220416.pdf](http://www.kase.kz/files/emitters/TSBN/tsbnu_izm_220416.pdf)

/KASE, 28.04.16/ – « » KASE  
.

C - KASE :  
[http://www.kase.kz/files/emitters/TSBN/tsbn\\_reliz\\_220416.pdf](http://www.kase.kz/files/emitters/TSBN/tsbn_reliz_220416.pdf)

/KASE, 28.04.16/ - « »  
– 2016 :  
[http://www.kase.kz/files/emitters/TSBN/tsbnfm1\\_2016\\_cons\\_rus.pdf](http://www.kase.kz/files/emitters/TSBN/tsbnfm1_2016_cons_rus.pdf)

/KASE, 03.05.16/ - « » KASE  
, 22 2016 .

C - KASE :  
[http://www.kase.kz/files/emitters/TSBN/tsbn\\_minutes\\_general\\_meeting\\_220416.pdf](http://www.kase.kz/files/emitters/TSBN/tsbn_minutes_general_meeting_220416.pdf)

/KASE, 03.05.16/ - « » KASE ,  
.

C - KASE :  
[http://www.kase.kz/files/emitters/TSBN/tsbn\\_party\\_transaction\\_180316\\_270416.pdf](http://www.kase.kz/files/emitters/TSBN/tsbn_party_transaction_180316_270416.pdf)

/KASE, 04.05.16/ - « » KASE ,  
.

C - KASE :  
[http://www.kase.kz/files/emitters/TSBN/tsbn\\_party\\_transaction\\_260416\\_270416.pdf](http://www.kase.kz/files/emitters/TSBN/tsbn_party_transaction_260416_270416.pdf)

/KASE, 05.05.16/ – « » ( – ), KASE  
21 2016 «  
...  
, , .».

/KASE, 12.05.16/ - « » KASE ,  
.

C - KASE :  
[http://www.kase.kz/files/emitters/TSBN/tsbn\\_party\\_transaction\\_300316\\_060516.pdf](http://www.kase.kz/files/emitters/TSBN/tsbn_party_transaction_300316_060516.pdf)

/KASE, 17.05.16/ - « » KASE ,  
.

C - KASE :  
[http://www.kase.kz/files/emitters/TSBN/tsbn\\_party\\_transaction\\_120516\\_130516.pdf](http://www.kase.kz/files/emitters/TSBN/tsbn_party_transaction_120516_130516.pdf)

/KASE, 23.05.16/ – « » KASE :  
.

...  
03.05.2016 ..., ,

1, 4 214

(  
( ) ,  
) ,  
..

**/KASE, 25.05.16/** – « » ( – ), KASE , "20.05.2016 .  
Standard & Poor's « »  
« »  
« +/ ». «kzBBB»  
«kzBBB-».

- Standard & Poor's 20 2016 ,  
- KASE – [http://www.kase.kz/files/emitters/TSBN/tsbn\\_change\\_rating\\_200516.pdf](http://www.kase.kz/files/emitters/TSBN/tsbn_change_rating_200516.pdf)

**/KASE, 26.05.16/** - « » KASE ,

C - KASE :  
[http://www.kase.kz/files/emitters/TSBN/tsbn\\_party\\_transaction\\_070416\\_240516.pdf](http://www.kase.kz/files/emitters/TSBN/tsbn_party_transaction_070416_240516.pdf)

**/KASE, 31.05.16/** – « » KASE  
( ) 19 2016 ,  
KZP15Y07E083 (TSBNb23)  
« » 10 2015 09 2016 .  
09 2016 1 981 480 000

**/KASE, 31.05.16/** – « » KASE ,  
26 2016 «  
– 27 2016 ».

**/KASE, 01.06.16/** - « » KASE ,

C - KASE :  
[http://www.kase.kz/files/emitters/TSBN/tsbn\\_party\\_transaction\\_170516\\_270516.pdf](http://www.kase.kz/files/emitters/TSBN/tsbn_party_transaction_170516_270516.pdf)  
[http://www.kase.kz/files/emitters/TSBN/tsbn\\_party\\_transaction\\_250516\\_270516.pdf](http://www.kase.kz/files/emitters/TSBN/tsbn_party_transaction_250516_270516.pdf)

**/KASE, 06.06.16/** –KASE , 06 2016 KZP10Y03E083  
(TSBNb18; 1 , 10,0 . ; 04.06.13 – 04.06.16, 8,0 % ;  
30/360) « » KASE  
KASE 04 2013 .

**/KASE, 06.06.16/** - « » 2015  
[http://www.kase.kz/files/emitters/TSBN/tsbnp\\_2015\\_rus.pdf](http://www.kase.kz/files/emitters/TSBN/tsbnp_2015_rus.pdf)

**/KASE, 08.06.16/** – « », KASE :  
...

16.05.2016 ..

01.06.2016 .

06.06.2016 . 200-06/7131,  
3 213

), (

**/KASE, 17.06.16/** - « », KASE 16 2016  
 KZP10Y03E083 (TSBNb18), -

10 400  
 000 000,00 , ( ) -  
 10 000 000 000,00 , - 400 000 000,00 .

**/KASE, 20.06.16/** - « » KASE 17 2016 :

✓ KZP06Y07E082 (TSBNb14).  
 200 000 000,00 ;

✓ KZP07Y10E084 (TSBNb15).  
 200 000 000,00 ;

✓ KZP08Y15E081 (TSBNb16).  
 225 000 000,00 ;

✓ KZP11Y05E086 (TSBNb19).  
 400 000 000,00 ;

✓ KZP12Y10E084 (TSBNb20).  
 500 000 000,00 ;

**/KASE, 01.07.16/** - « » KASE ,

C - KASE :  
[http://www.kase.kz/files/emitters/TSBN/tsbn\\_party\\_transactions\\_220616\\_12307.pdf](http://www.kase.kz/files/emitters/TSBN/tsbn_party_transactions_220616_12307.pdf)

**/KASE, 05.07.16/** - « » KASE ,

C - KASE :  
[http://www.kase.kz/files/emitters/TSBN/tsbn\\_party\\_transaction\\_300616\\_12921.pdf](http://www.kase.kz/files/emitters/TSBN/tsbn_party_transaction_300616_12921.pdf)

**4. \_\_\_\_\_ :**

**2016 «Private Asset Management»**

2

	<b>TSBNb12</b>
	KZP02Y07E081
, %	8,000
	KZT
	1
	4 000 000 000
, KZT	4 000 000 000
	3 994 900 000
	22.06.2012 .
	E08-2
( / )	30 / 360
	02.08.2012 .

	7
	02.08.2016 . – 16.08.2016 .
	01.08.2019 .
	02.08.2019 . – 16.08.2019 .

3

	<b>TSBNb13</b>
	KZP03Y07E089
, %	8,000
	KZT
	1
	6 000 000 000
, KZT	6 000 000 000
	6 000 000 000
	22.06.2012 .
	E08-3
( / )	30 / 360
	02.08.2012 .
	7
	02.08.2016 . – 16.08.2016 .
	01.08.2019 .
	02.08.2019 . – 16.08.2019 .

6

	<b>TSBNb14</b>
	KZP06Y07E082
, %	8,000
	KZT
	1
	5 000 000 000
, KZT	5 000 000 000
	5 000 000 000
	22.05.2013 .
	E08-6
( / )	30 / 360
	02.08.2012 .
	7
	04.12.2016 . – 20.12.2016 .
	30.06.2020 .
	04.06.2020 . – 17.06.2020 .

7

	<b>TSBNb15</b>
	KZP07Y10E084
, %	8,000
	KZT
	1
	5 000 000 000
, KZT	5 000 000 000
	5 000 000 000
	22.05.2013 .
	E08-7
( / )	30 / 360
	04.06.2013 .
	10
	04.12.2016 . – 20.12.2016 .

	30.06.2023 .
	04.06.2023 . – 16.06.2023 .

8

	<b>TSBNb16</b>
	KZP08Y15E081
, %	9,000
	KZT
	1
	5 000 000 000
, KZT	5 000 000 000
	5 000 000 000
	22.05.2013 .
	E08-8
( / )	30 / 360
	04.06.2013 .
,	15
	04.12.2016 . – 20.12.2016 .
	30.06.2028 .
	04.06.2028 . – 16.06.2028 .

9

	<b>TSBNb17</b>
	KZP09Y07E086
, %	9,000
	KZT
	1
	5 000 000 000
, KZT	5 000 000 000
	0
	24.02.2014 .
	E08-9
( / )	30 / 360
	04.06.2013 .
,	7
	04.12.2016 . – 20.12.2016 .
	30.06.2020 .
	04.06.2020 . – 17.06.2020 .

10

01.07.2016

	<b>TSBNb18</b>
	KZP10Y03E083
, %	-
	KZT
	1
	10 000 000 000
, KZT	10 000 000 000
	5 446 262 800
	22.05.2013 .
	E08-10
	04.06.2013 .
,	3
	30.06.2016 .
	04.06.2016 . – 17.06.2016 .

## 11

	<b>TSBNb19</b>
	KZP11Y05E086
, %	8,000
	KZT
	1
,	10 000 000 000
, KZT	10 000 000 000
	4 740 000 000
	22.05.2013 .
	E08-11
( / )	30 / 360
	04.06.2013 .
,	5
	04.12.2016 . – 20.12.2016 .
	30.06.2018 .
	04.06.2018 . – 15.06.2018 .

## 12

	<b>TSBNb20</b>
	KZP12Y10E084
, %	10,000
	KZT
	1
,	10 000 000 000
, KZT	10 000 000 000
	10 000 000 000
	22.05.2013 .
	E08-12
(Float discription)	, – 9 % , – , 6 ( . ) ,
, %	6,000
, %	10,000
, %	1,000
( / )	30 / 360
	04.06.2013 .
,	10
	04.12.2016 . – 20.12.2016 .
	30.06.2023 .
	04.06.2023 . – 16.06.2023 .

## 13

	<b>TSBNb21</b>
	KZP13Y07E088
, %	8,000
	KZT
	1
,	10 000 000 000
, KZT	10 000 000 000
	10 000 000 000
	19.03.2014 .
	E08-13
( / )	30 / 360



	10.04.2014 .
,	7
	10.10.2016 . – 21.10.2016 .
	09.04.2021 .
	10.04.2021 . – 23.04.2021 .

**14**

	<b>TSBNb22</b>
	KZP14Y07E086
, %	8,000
	KZT
	1
	5 000 000 000
, KZT	5 000 000 000
	5 000 000 000
	19.03.2014 .
	E08-14
( / )	30 / 360
	10.04.2014 .
,	7
	10.10.2016 . – 21.10.2016 .
	09.04.2021 .
	10.04.2021 . – 23.04.2021 .

**15**

	<b>TSBNb23</b>
	KZP15Y07E083
, %	8,000
	KZT
	1
	5 000 000 000
, KZT	5 000 000 000
	3 018 520 000
	19.03.2014 .
	E08-15
( / )	30 / 360
	10.04.2014 .
,	7
	10.10.2016 . – 21.10.2016 .
	09.04.2021 .
	10.04.2021 . – 23.04.2021 .

**16**

	<b>TSBNb24</b>
	KZP16Y03E080
	Standard & Poor's: B+, kzBBB (18.06.2014 .)
, %	6,000
	KZT
	1
	10 000 000 000
, KZT	10 000 000 000
	10 000 000 000
	22.05.2013 .
	E08-16
( / )	30 / 360
	10.04.2014 .

	3
	10.10.2016 . – 21.10.2016 .
	09.04.2017 .
	10.10.2017 . – 21.10.2017 .

17

	<b>TSBNb25</b>
	KZP17Y05E083
, %	6,000
	KZT
	1
	3 000 000 000
, KZT	3 000 000 000
	3 000 000 000
	19.03.2014 .
	E08-17
( / )	30 / 360
	10.04.2014 .
	5
	10.10.2016 . – 21.10.2016 .
	09.04.2019 .
	10.04.2019 . – 23.04.2019 .

1

	<b>TSBNb26</b>
	KZP01Y07E760
, %	9,000
	KZT
	1
	30 000 000 000
, KZT	30 000 000 000
	-
	04.12.2014 .
	E76-1
( / )	30 / 360
	26.12.2014 .
	7
	26.06.2016 . – 11.07.2016 .
	25.12.2021 .
	26.12.2021 . – 12.01.2022 .

2

	<b>TSBNb27</b>
	KZP02Y08E766
, %	9,250
	KZT
	1
	30 000 000 000
, KZT	30 000 000 000
	-
	04.12.2014 .
	E76-2
( / )	30 / 360
	26.12.2014 .
	8
	26.06.2016 . – 11.07.2016 .

	25.12.2022 .
	26.12.2022 . – 10.01.2023 .

3

	<b>TSBNb28</b>
	KZP03Y09E762
, %	9,500
	KZT
	1
	30 000 000 000
, KZT	30 000 000 000
	-
	04.12.2014 .
	E76-3
( / )	30 / 360
	26.12.2014 .
,	9
	26.06.2016 . – 11.07.2016 .
	25.12.2023 .
	26.12.2023 . – 11.01.2024 .

4

	<b>TSBNb29</b>
	KZP04Y10E768
, %	9,750
	KZT
	1
	30 000 000 000
, KZT	30 000 000 000
	-
	04.12.2014 .
	E76-4
( / )	30 / 360
	26.12.2014 .
,	10
	26.06.2016 . – 11.07.2016 .
	25.12.2024 .
	26.12.2024 . – 13.01.2025 .

5

	<b>TSBNb30</b>
	KZP05Y10E765
, %	9,750
	KZT
	1
	20 000 000 000
, KZT	20 000 000 000
	-
	04.12.2014 .
	E76-5
( / )	30 / 360
	26.12.2014 .
,	10
	26.06.2016 . – 11.07.2016 .
	25.12.2024 .
	26.12.2024 . – 13.01.2025 .

**1**

	TSBNb7
	KZPC1Y20C367
, %	7,500
	KZT
	1
	4 000 000 000
, KZT	4 000 000 000
	3 482 000 000
	29.05.2007
	C36-1
( / )	30 / 360
	11.07.2007 .
,	20
	11.01.2017 . – 24.01.2017 .
	10.07.2027 .
	11.07.2027 . – 23.07.2027 .

**2**

	TSBNb8
	KZP05Y10E765
, %	8.000
	KZT
	1
	5 500 000 000
, KZT	5 500 000 000
	5 463 942 000
	06.05.2011 .
	C36-2
( / )	30 / 360
	13.06.2011 .
,	7
	13.10.2016 . – 26.10.2016 .
	10.04.2018 .
	13.04.2018 – 26.04.2018

**4**

	TSBNb10
	KZP04Y07C362
, %	8.000
	KZT
	1
	4 500 000 000
, KZT	4 500 000 000
	4 183 080 000
	30.06.2011 .
	C36-4
( / )	30 / 360
	30.06.2011 .
,	7
	30.12.2016 . – 17.01.2017 .
	20.06.2018 .
	30.06.2018 – 14.07.2018





		<b>19 103,2</b>	<b>28 154,3</b>
%		1,4	1,4
/		<b>43,8</b>	<b>52,6</b>
		<b>8 085,7</b>	<b>7 471,1</b>
(RoAA), %		0,6	0,4
(RoAE), %		7,3	5,5

PAM

6 2016

41,3%

34,1 74,3%

10,2%

99,5% 5,4

2,4

7,0

50,5%

34,6%  
- 57,3%

6 2016

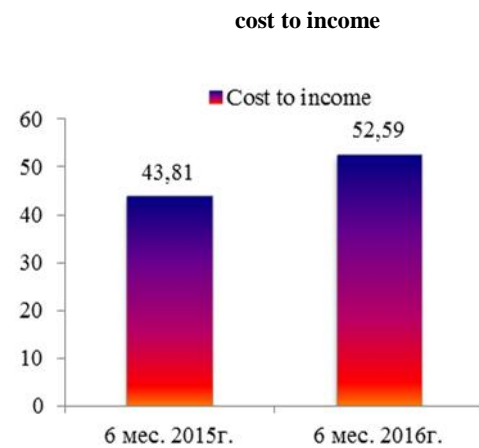
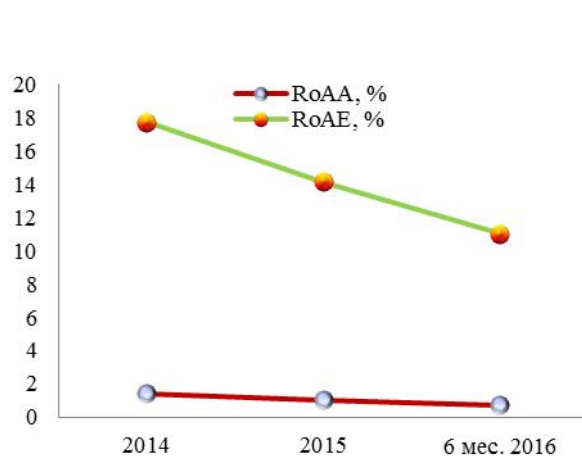
7,5

7,6

7,3% 5,5%

0,6% 0,4%

43,8% 52,6%



RoAA RoAE 3 . 2016 .

PAM

	6 2015 .	6 2016 .
	60 046 540	84 846 751
	(29 097 886)	(50 729 228)
	<b>30 948 654</b>	<b>34 117 523</b>
	4 018 380	7 201 792
	(1 306 307)	(1 792 445)
	<b>2 712 073</b>	<b>5 409 347</b>
	3 989 903	3 359 524

	(866 304)	(763 245)
	<b>3 123 599</b>	<b>2 596 279</b>
	205 727	450 772
	549 826	211 128
	<b>3 879 152</b>	<b>3 258 179</b>
	(2 310 892)	(2 061 531)
	508	720
	<b>(2 310 384)</b>	<b>(2 060 811)</b>
	146 825	151 965
	354	(153 339)
	<b>(2 163 205)</b>	<b>(2 062 185)</b>
( )	647 569	691 674
	2 019 200	3 809 911
	20 017	-
	73	9
	184 937	2 451 747
	<b>2 871 796</b>	<b>6 953 341</b>
	(11 282 900)	(11 884 070)
	(8 101 293)	(12 189 543)
	(8 838 699)	(13 902 581)
	<b>(28 222 892)</b>	<b>(37 976 194)</b>
	<b>10 025 578</b>	<b>9 700 011</b>
	(1 939 927)	(2 228 922)
	<b>8 085 651</b>	<b>7 471 089</b>

	31.12.2015 .	30.06.2016 .	
	<b>1 956 593,3</b>	<b>2 089 052,1</b>	<b>6,8%</b>
	<b>1 589 510,3</b>	<b>1 626 140,3</b>	<b>2,3%</b>
%	81,2	77,8	
	<b>1 828 699,9</b>	<b>1 945 643,6</b>	<b>6,4%</b>
	<b>1 441 771,2</b>	<b>1 563 121,7</b>	<b>8,4%</b>
%	78,8	80,3	
	<b>213 957,7</b>	<b>189 815,4</b>	<b>-11,3%</b>
%	11,7	9,8	
	<b>44 712,8</b>	<b>34 939,2</b>	<b>-21,9%</b>
%	2,4	1,8	
	<b>56 111,0</b>	<b>56 420,1</b>	<b>0,6%</b>
%	3,1	2,9	
/	<b>1,10</b>	<b>1,04</b>	
	<b>127 893,5</b>	<b>143 408,5</b>	<b>12,1%</b>
%	6,5	6,9	

PAM

30.06.2016 2 089,1 6,8%

30.06.2016 153,8 2,7

2,3% 1 626,1





РАМ

6

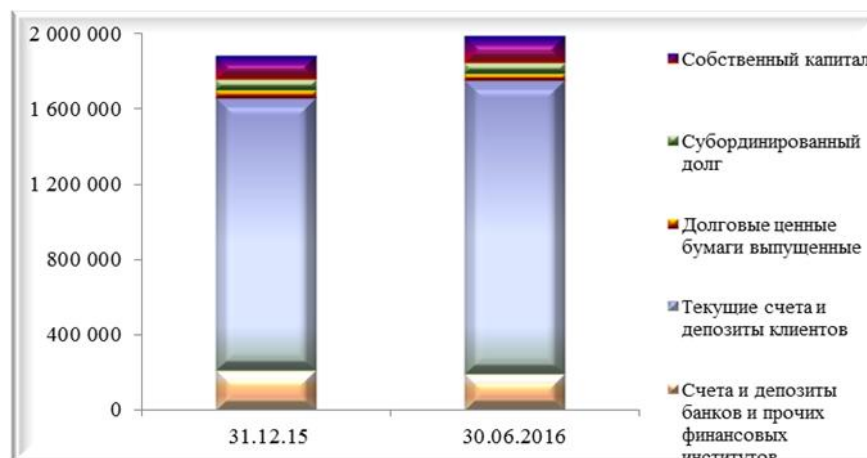
2016

6,4%

1 945,6

8,4% 1

563,1



РАМ

12,1%

143,4

	31.12.2015	30.06.2016
	185 753 592	189 661 497
	16 746 306	10 216 398
-	56 048 203	133 822 511
-	" "	20 016 040
-	6 407 744	6 215 104
-	" "	-
	1 589 510 318	1 626 140 252
-	24 655 195	12 971 305
-	" "	7 670 986

Дебиторская задолженность по сделкам "обратного репо"	30 000	2 010 245
Основные средства и нематериальные активы	44 314 124	46 888 455
Инвестиционная собственность	4 175 900	4 350 665
Страховые премии и активы по перестрахованию	2 169 100	2 485 368
Долгосрочные активы, предназначенные для продажи	3 732 022	6 131 169
Текущий налоговый актив	3 428 720	183 405
Отложенный налоговый актив	484 829	400 990
Прочие активы	19 137 281	19 887 679
<b>Всего активов</b>	<b>1 956 593 334</b>	<b>2 089 052 069</b>
<b>ОБЯЗАТЕЛЬСТВА</b>		
Кредиты, полученные от государственной компании	32 364 715	38 229 895
Счета и депозиты банков и прочих финансовых институтов	213 957 693	189 815 438
Финансовые инструменты, оцениваемые по справедливой стоимости, изменения которой отражаются в составе прибыли или убытка	16 289 988	16 068 318
Текущие счета и депозиты клиентов	1 441 771 210	1 563 121 717
Долговые ценные бумаги выпущенные	44 712 844	34 939 156
Субординированный долг	56 111 004	56 420 073
Кредиторская задолженность по сделкам "репо"	-	25 009 599
Резервы по договорам страхования	5 864 471	5 261 734
Отложенное налоговое обязательство	8 889 801	4 160 252
Текущее налоговое обязательство	585 840	2 579 726
Прочие обязательства	8 152 297	10 037 685
<b>Всего обязательств</b>	<b>1 828 699 863</b>	<b>1 945 643 593</b>
<b>Капитал</b>		
Акционерный капитал	61 374 538	70 996 175
Дополнительный оплаченный капитал	44 432	231 103
Резерв по переоценке финансовых активов, имеющих в наличии для продажи	-390 931	(569 765)
Накопленный резерв по переводу в валюту представления данных	-	1 266 220
Резерв по общим банковским и страховым рискам	11 991 541	12 241 417
Динамический резерв	16 631 209	16 631 209
Нераспределенная прибыль	35 404 567	42 507 441
<b>Всего капитала, причитающегося акционерам Группы</b>	<b>125 055 356</b>	<b>143 303 800</b>
Доля неконтролирующих акционеров	2 838 115	104 676
<b>Всего капитала</b>	<b>127 893 471</b>	<b>143 408 476</b>
<b>Всего обязательств и капитала</b>	<b>1 956 593 334</b>	<b>2 089 052 069</b>

Источник: Консолидированная финансовая отчетность

#### 10. Выводы, сделанные по результатам анализа

Мы провели анализ финансовой отчетности Эмитента за отчетный период. Отмечаем существенный рост чистых процентных доходов, чистого комиссионного дохода, прочих операционных доходов.

Среди положительных моментов можно также отметить увеличение ликвидности на балансе, кредитов, выданных клиентам при росте текущих счетов и депозитов клиентам, рост акционерного и собственного капитала.

Среди отрицательных моментов – рост прочих операционных расходов, снижение чистой прибыли.

В целом мы положительно оцениваем кредитоспособность Эмитента и считаем, что Эмитент с высокой долей вероятности способен отвечать по своим обязательствам.

Финансовый анализ произведен на основании данных, предоставленных Эмитентом. Ответственность за достоверность информации несет Эмитент.

Председатель Правления  
АО «Private Asset Management»



Усеров Д.Е.