

Утвержден
 приказом Министра финансов
 Республики Казахстан
 от 22 декабря 2005 года № 427

Бухгалтерский баланс
 по состоянию на «30» сентября 2010 года
 (Форма 1)

Наименование организации АО "Шубарколь комир"
 Вид деятельности организации Добыча и реализация угля открытым способом
 Организационно-правовая форма Акционерное общество
 Юридический адрес организации Республика Казахстан,
 100004, г.Караганда, ул.Асфальтная,18
 ОКПО 39782094

тыс. тенге

Активы	Код стр.	На конец отчетного периода	На начало отчетного периода
I. Краткосрочные активы и их эквиваленты			
Денежные средства и их эквиваленты(1010,1020,1030,1040,1050,1060,1070)	010	2 356 863	371 204
Краткосрочные финансовые инвестиции	011	285 000	
Краткосрочная дебиторская задолженность(1210,1250,1260,1270,1280,-1290)	012	203 694	328 833
Запасы(1310,1320,1330,1350,1360)	013	1 141 168	1 119 355
Текущие налоговые активы(1410,1420,1430)	014	176 870	215 767
Долгосрочные активы, предназначенные для продажи(сч.1510,1520)	015	0	
Прочие краткосрочные активы(1610,1620,1630)	016	2 622 088	1 353 770
Итого краткосрочных активов	100	6 785 684	3 388 929
II. Долгосрочные активы		0	
Долгосрочные финансовые инвестиции(2010-2040)	020	0	
Долгосрочная дебиторская задолженность(2110,2120,2130,2140,2150,2160,2170,2180)	021	0	
Инвестиции, учитываемые методом долевого участия (сч.2210)	022	2 000	2 000
Инвестиционная недвижимость(сч.2310,2320)	023	0	
Основные средства(2410-2420)	024	12 625 840	12 794 808
Биологические активы(сч.2510,2520)	025	0	
Разведочные и оценочные активы(сч.2610-2620)	026	0	
Нематериальные активы(сч.2710,2720,2730-2740)	027	3 709 159	3 751 702
Отложенные налоговые активы(2810)	028	0	
Прочие долгосрочные активы (2910,2920,2930,2940(денежные средства ,ограниченные в использовании.сч.1050-459742)	029	572 690	712 049
Итого долгосрочных активов	200	16 909 688	17 260 559
Баланс (стр. 100 + стр. 200)		23 695 372	20 649 488

Пассивы	Код стр.	На конец отчетного периода	На начало отчетного периода
III. Краткосрочные обязательства	030		
Краткосрочные финансовые обязательства(3010,3020,3030,3040,3050)	031	303 100	1 851 452
Обязательства по налогам(3110,3120,3130,3140,3150,3160,3170,3180,3190)	032	2 159 253	2 985 414
Обязательства по другим обязательным и добровольным платежам(3210,3220,3230,3240)	033	73 124	117 516
Краткосрочная кредиторская задолженность(3310-3390)	034	431 242	354 986
Краткосрочные оценочные обязательства(сч.3410,3420,3430,3440)	035	499 886	355 173
Прочие краткосрочные обязательства(3510-3540)	036	610 466	281 281
Итого краткосрочных обязательств	300	4 077 071	5 943 822
IV. Долгосрочные обязательства		0	
Долгосрочные финансовые обязательства(сч.4010,4020,4030)	040	1 384 856	634 493
Долгосрочная кредиторская задолженность(сч.4110,4120,4130,4140,4150,4160,4170)	041	0	
Долгосрочные оценочные обязательства(сч.4210,4220,4230,4240)	042	3 565 095	3 456 286
Отложенные налоговые обязательства(сч.4310)	043	1 327 033	1 302 972
Прочие долгосрочные обязательства(сч.4410,4420,4430)	044	0	
Итого долгосрочных обязательств	400	6 276 984	5 393 751
V. Капитал		0	
Выпущенный капитал(сч.5010,5020)	050	9 531 291	9 531 291
Эмиссионный доход(сч.5310)	051	188 566	188 565
Выкупленные собственные долевые инструменты (сч.5210)	052	0	
Резервы (сч.5440)	053	0	
Нераспределенный доход (непокрытый убыток)(сч.5510,5520)	054	3 621 461	-407 941
Доля меньшинства	055	0	
Итого капитал	500	13 341 318	9 311 915
Баланс (стр. 300 + стр. 400 + стр. 500)		23 695 372	20 649 488
Балансовая стоимость 1 прометой акции, тенге	BVes	2 701	1 543
Балансовая стоимость 1 привилегированной акции, тенге	BVps1	1 496	1 529

Руководитель Акбаев Тулеуген Ашикбаевич

(фамилия, имя, отчество)

Главный бухгалтер Шенко Вадим Петрович

(фамилия, имя, отчество)

Место печати



(Handwritten signature)

 (подпись)

(Handwritten signature)

 (подпись)

Утвержден
приказом Министра финансов
Республики Казахстан
от 22 декабря 2005 года № 427


Отчет о доходах и расходах
по состоянию на «30» сентября 2010 года
(Форма 2)

Наименование организации АО "Шубарколь комир"
Вид деятельности организации Добыча и реализация угля открытым способом
Организационно-правовая форма Акционерное общество
Юридический адрес организации Республика Казахстан,
100004, г.Караганда, ул.Асфальтная, 18
ОКПО 39782094

тыс. тенге


Наименование показателей	Код стр.	За отчетный период	За предыдущий период
Доход от реализации продукции и оказания услуг(сч.6010)	010	13 322 307	10 624 112
Себестоимость реализованной продукции и оказанных услуг(сч.7010)	020	(5 482 633)	(3 779 155)
Валовая прибыль (стр. 010 - стр. 020)	030	7 839 675	6 844 957
Доходы от финансирования (сч.6110,6115)	040	26 090	24 270
Прочие доходы(сч.6250,6260,6280,6210)	050	228 158	151 508
Расходы на реализацию продукции и оказание услуг (сч.7110)	060	(11 312)	(9 769)
Административные расходы (сч.7210,7470.01,7410.02,7470.03)	070	(505 468)	(422 530)
Расходы на финансирование(сч.7330,7310)	080	(330 840)	(494 665)
Прочие расходы(сч.7430,7450,7470.04,7410)	090	(140 519)	(521 323)
Доля прибыли/убытка организаций, учитываемых по методу долевого участия	100		
Прибыль (убыток) за период от продолжаемой деятельности (стр. 030 + стр. 040 + стр. 050 - стр. 060 - стр. 070 - стр. 080 - стр. 090 +/- стр. 100)	110	7 105 783	5 572 450
Прибыль (убыток) от прекращенной деятельности	120		
Прибыль (убыток) до налогообложения (стр. 110 +/- стр. 120)	130	7 105 783	5 572 450
Расходы по корпоративному подоходному налогу(сч.7710)	140	(1 345 875)	(973 921)
Налог на сверхприбыль (сч.7710)	140	(1 730 506)	(513 066)
Итоговая прибыль (убыток) за период (стр. 130 - стр. 140) до вычета доли меньшинства	150	4 029 402	4 085 462
Доля меньшинства	160		
Итоговая прибыль (убыток) за период (стр. 150 - стр. 160)	170	4 029 402	4 085 462
Прибыль на акцию, тенге	180	1 110	1 127

Руководитель Акбаев Тулеуген Ашикбаевич
(фамилия, имя, отчество)



(подпись)

Главный бухгалтер Лысенко Вадим Петрович
(фамилия, имя, отчество)



(подпись)

Место печати



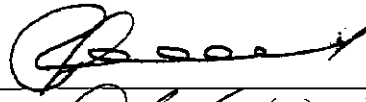

**Отчет о движении денежных средств
на год, заканчивающийся 30 сентября 2010 года
(прямой метод)
(Форма 3)**

Наименование организации АО "Шубарколь комир"
Вид деятельности организации Добыча и реализация угля открытым способом
Организационно-правовая форма Акционерное общество
Юридический адрес организации Республика Казахстан,
100004 г. Караганда, ул. Асфальтная, 18
ОКПО 39782094

тыс. тенге			
Наименование показателей	Код стр.	За отчетный период	За предыдущий период
I. Движение денежных средств от операционной деятельности			
1. Поступление денежных средств, всего	010	20 142 818	14 405 581
в том числе:			
реализация товаров	011	17 749 561	13 802 549
предоставление услуг	012		
авансы полученные	013	2 126 740	544 693
дивиденды	014		
прочие поступления	015	266 517	58 340
2. Выбытие денежных средств, всего	020	15 363 392	11 031 042
в том числе:			
платежи поставщикам за товары и услуги	021	5 011 364	3 984 347
авансы выданные	022	2 862 733	828 849
выплаты по заработной плате	023	348 191	263 443
выплата вознаграждения по займам(процентов)	024	147 686	394 562
корпоративный подоходный налог	025	1 293 879	1 232 898
налог на сверхприбыль		2 600 373	2 176 238
другие платежи в бюджет	026	1 297 846	717 719
прочие выплаты	027	1 801 321	1 432 986
3. Чистая сумма денежных средств от операционной деятельности (стр. 010 - стр. 020)	030	4 779 426	3 374 539
II. Движение денежных средств от инвестиционной деятельности			
1. Поступление денежных средств, всего	040	30 000	214
в том числе:			
реализация основных средств	041		214
реализация нематериальных активов	042		
реализация других долгосрочных активов	043		
реализация финансовых активов	044		
погашение займов, предоставленных другим организациям	045	30 000	
фьючерсные и форвардные контракты, опционы и свопы	046		
прочие поступления	047		
2. Выбытие денежных средств, всего	050	1 964 952	7 912 067
в том числе:			
приобретение основных средств	051	1 649 952	1 575 067
приобретение нематериальных активов	052		
приобретение других долгосрочных активов	053		6 000 000
приобретение финансовых активов	054		
предоставление займов (кредитов) другим организациям	055	315 000	337 000
фьючерсные и форвардные контракты, опционы и свопы	056		
прочие выплаты	057		
3. Чистая сумма денежных средств от инвестиционной деятельности (стр. 040 - стр. 050)	060	-1 934 952	-7 911 853

III. Движение денежных средств от финансовой деятельности			
1. Поступление денежных средств, всего	070	780 000	7 320 373
в том числе:			
эмиссия акций и других ценных бумаг	071		6 008 982
получение займов	072	780 000	1 311 391
получение вознаграждения по финансируемой аренде	073		
прочие поступления	074		
2. Выбытие денежных средств, всего	080	1 638 815	2 097 545
в том числе:			
погашение займов	081	1 634 920	1 299 556
приобретение собственных акций	082		9 000
выплата дивидендов	083	3 895	38 989
прочие	084		750 000
3. Чистая сумма денежных средств от финансовой деятельности (стр. 070 - стр. 080)	090	-858 815	5 222 828
Итого: Увеличение +/- уменьшение денежных средств (стр. 030 +/- стр. 060 +/- стр. 090)		1 985 659	685 514
Денежные средства и их эквиваленты на начало отчетного периода		371 204	328 822
Денежные средства и их эквиваленты на конец отчетного периода		2 356 863	1 014 336

Руководитель Акбаев Тулеуген Ашикбаевич
 (фамилия, имя, отчество)
 Главный бухгалтер Лысенко Вадим Петрович
 (фамилия, имя, отчество)


 _____ (подпись)

 _____ (подпись)



Место печати

Утвержден
 приказом Министра финансов
 Республики Казахстан
 от 22 декабря 2005 года № 427

Отчет об изменениях в собственном капитале
 по состоянию на «30» сентября 2010 года
 (Форма 4)

Наименование организации АО "Шубарколь компр"
 Вид деятельности организации Добыча и реализация угля открытым способом
 Организационно-правовая форма Акционерное общество
 Юридический адрес организации Республика Казахстан,
 100004, г.Караганда, ул.Асфальтная,18
 ОКПО 39782094

тыс. тенге

	Код стр.	Капитал материнской организации				Доля меньшинства	Итого капитал
		Выпущенный капитал	Эмиссионный доход	Нераспределенная прибыль	Всего		
Сальдо на 1 января 2010 года	10	9 531 291	188 566	-407 941	9 311 915		9 311 915
Изменения в учетной политике	20				0		0
Пересчитанное сальдо (стр. 010 +/- стр. 020)	30	9 531 291	188 566	-407 941	9 311 915	0	9 311 915
Прибыль/убыток от переоценки активов	31				0		0
Хеджирование денежных потоков	32				0		0
Курсовые разницы от зарубежной деятельности	33				0		0
Прибыль/убыток, признанная/ый непосредственно в самом капитале (стр. 031 +/- стр. 032 +/- стр. 033)	40	0	0	0	0	0	0
Прибыль/убыток за период	50			4 029 402	4 029 402	0	4 029 402
Всего прибыль/убыток за период (стр.040 +/- стр. 050)	60	0	0	4 029 402	4 029 402	0	4 029 402
Дивиденды	70				0		0
Убыток от приобретения дочерней компании у связанной стороны, находящейся под общим контролем	71			0	0		0
Эмиссия акций	80	0			0		0
Выкупленные собственные долевые инструменты	90				0		0
Сальдо на 30 сентября 2010 года (стр. 060 - стр. 070 +стр. 080 -стр. 090)	100	9 531 290	188 566	3 621 461	13 341 318	0	13 341 318
Сальдо на 1 января 2009 года	110	3 531 310	188 566	509 406	4 229 282		4 229 282
Изменения в учетной политике	120						0
Пересчитанное сальдо (стр. 110 +/-стр. 120)	130	3 531 310	188 566	509 406	4 229 282	0	4 229 282
Прибыль/убыток от переоценки активов	131						0
Хеджирование денежных потоков	132						0
Курсовые разницы от зарубежной деятельности	133						0
Прибыль/убыток, признанная/ый непосредственно в самом капитале (стр. 131 +/- стр. 132 +/- стр. 133)	140						0
Прибыль/убыток за период	150			4 085 462	4 085 462		4 085 462
Всего прибыль/убыток за период (стр. 140 +/- стр. 150)	160						0
Дивиденды	170				0		0
Убыток от приобретения дочерней компании у связанной стороны, находящейся под общим контролем	171			-4 946 490	-4 946 490		-4 946 490
Эмиссия акций	180	5 999 982			5 999 982		5 999 982
Выкупленные собственные долевые инструменты	190						0
Сальдо на 30 сентября 2009 года (стр. 160 - стр. 170 + стр. 180 -стр. 190)	200	9 531 292	188 566	-351 622	9 368 236	0	9 368 236

Руководитель А.Абаев Тулеуген Ашикбаевич
 (фамилия, имя, отчество)
 Главный бухгалтер Дубенко Вадим Петрович
 (фамилия, имя, отчество)

