

Утвержден  
 приказом Министра финансов  
 Республики Казахстан  
 от 22 декабря 2005 года № 427

Бухгалтерский баланс  
 по состоянию на «30» сентября 2009 года  
 (Форма 1)


Наименование организации АО "Шубарколь комир"  
 Вид деятельности организации Добыча и реализация угля открытым способом  
 Организационно-правовая форма Акционерное общество  
 Юридический адрес организации Республика Казахстан,  
 100004, г. Караганда, ул. Асфальтовая, 18  
 ОКПО 39782094

тыс. тенге

Активы	Код стр.	На конец отчетного периода	На начало отчетного периода
<b>I. Краткосрочные активы и их эквиваленты</b>			
Денежные средства и их эквиваленты(1010,1020,1030,1040,1050,1060,1070)	010	1 014 335	328 822
Краткосрочные финансовые инвестиции	011	0	
Краткосрочная дебиторская задолженность(1210,1250,1260,1270,1280,-1290)	012	98 847	60 118
Запасы(1310,1320,1330,1350,1360)	013	1 072 589	680 712
Текущие налоговые активы(1410,1420,1430)	014	406 792	83 556
Долгосрочные активы, предназначенные для продажи(сч.1510,1520)	015	0	
Прочие краткосрочные активы(1610,1620,1630)	016	1 698 835	1 061 424
<b>Итого краткосрочных активов</b>	<b>100</b>	<b>4 291 399</b>	<b>2 214 632</b>
<b>II. Долгосрочные активы</b>		0	
Долгосрочные финансовые инвестиции(2010-2040)	020	0	
Долгосрочная дебиторская задолженность(2110,2120,2130,2140,2150,2160,2170,2180)	021	0	
Инвестиции, учитываемые методом долевого участия (сч.2210)	022	2 000	1 000
Инвестиционная недвижимость(сч.2310,2320)	023	0	
Основные средства(2410-2420)	024	11 400 751	7 483 935
Биологические активы(сч.2510,2520)	025	0	
Разведочные и оценочные активы(сч.2610-2620)	026	0	
Нематериальные активы(сч.2710,2720,2730-2740)	027	2 920 359	2 948 396
Отложенные налоговые активы(2810)	028	0	
Прочие долгосрочные активы (2910,2920,2930,2940(денежные средства ,ограниченные в использовании.1050-459742)	029	488 724	482 930
<b>Итого долгосрочных активов</b>	<b>200</b>	<b>14 811 834</b>	<b>10 916 261</b>
<b>Баланс (стр. 100 + стр. 200)</b>		<b>19 103 233</b>	<b>13 130 893</b>

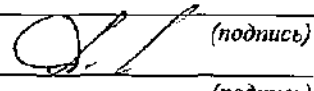
Пассивы	Код стр.	На конец отчетного периода	На начало отчетного периода
<b>III. Краткосрочные обязательства</b>	<b>030</b>		
Краткосрочные финансовые обязательства(3010,3020,3030,3040,3050)	031	3 572 716	3 114 682
Обязательства по налогам(3110,3120,3130,3140,3150,3160,3170,3180,3190)	032	753 847	2 168 627
Обязательства по другим обязательным и добровольным платежам(3210,3220,3230,3240)	033	41 568	26 625
Краткосрочная кредиторская задолженность(3310-3390)	034	404 245	526 236
Краткосрочные оценочные обязательства(сч.3410,3420,3430,3440)	035	492 579	248 384
Прочие краткосрочные обязательства(3510-3540)	036	546 873	359 433
<b>Итого краткосрочных обязательств</b>	<b>300</b>	<b>5 811 828</b>	<b>6 443 986</b>
<b>IV. Долгосрочные обязательства</b>		0	
Долгосрочные финансовые обязательства(сч.4010,4020,4030)	040	1 285 014	53 428
Долгосрочная кредиторская задолженность(сч.4110,4120,4130,4140,4150,4160,4170)	041	0	
Долгосрочные оценочные обязательства(сч.4210,4220,4230,4240)	042	1 563 813	1 418 360
Отложенные налоговые обязательства(сч.4310)	043	939 882	985 838
Прочие долгосрочные обязательства(сч.4410,4420,4430)	044	0	
<b>Итого долгосрочных обязательств</b>	<b>400</b>	<b>3 788 710</b>	<b>2 457 626</b>
<b>V. Капитал</b>		0	
Выпущенный капитал(сч.5010,5020)	050	9 531 291	3 531 310
Эмиссионный доход(сч.5310)	051	188 566	188 566
Выкупленные собственные долевые инструменты (сч.5210)	052	0	
Резервы (сч.5440)	053	0	
Нераспределенный доход (непокрытый убыток)(сч.5510,5520)	054	-217 162	509 405
Доля меньшинства	055	0	
<b>Итого капитал</b>	<b>500</b>	<b>9 502 695</b>	<b>4 229 281</b>
<b>Баланс (стр. 300 + стр. 400 + стр. 500)</b>		<b>19 103 233</b>	<b>13 130 893</b>

Руководитель Акбаев Тулеуген Ашикбаевич  
(фамилия, имя, отчество)



(подпись)

Главный бухгалтер Пысенко Вадим Петрович  
(фамилия, имя, отчество)



(подпись)



Утвержден  
приказом Министра финансов  
Республики Казахстан  
от 22 декабря 2005 года № 427


Отчет о доходах и расходах  
по состоянию на «30» сентября 2009 года  
(Форма 2)

Наименование организации АО "Шубарколь комир"  
Вид деятельности организации Добыча и реализация угля открытым способом  
Организационно-правовая форма Акционерное общество  
Юридический адрес организации Республика Казахстан,  
100004, г. Караганда, ул. Асфальтная, 18  
ОКПО 39782094


тыс. тенге

Наименование показателей	Код стр.	За отчетный период	За предыдущий период
Доход от реализации продукции и оказания услуг (сч.6010)	010	10 635 588	11 710 073
Себестоимость реализованной продукции и оказанных услуг (сч.7010)	020	(3 683 161)	(4 721 629)
<b>Валовая прибыль (стр. 010 - стр. 020)</b>	<b>030</b>	<b>6 952 427</b>	<b>6 988 444</b>
Доходы от финансирования (сч.6110,6115)	040	24 270	35 789
Прочие доходы (сч.6250,6260,6280,6210)	050	227 038	482 929
Расходы на реализацию продукции и оказание услуг (сч.7110)	060	(9 769)	(9 172)
Административные расходы (сч.7210,7470.01,7410.02,7470.03)	070	(422 297)	(406 068)
Расходы на финансирование (сч.7330,7310)	080	(494 665)	(47 739)
Прочие расходы (сч.7430,7450,7470.04,7410)	090	(585 757)	(409 795)
Доля прибыли/убытка организаций, учитываемых по методу долевого участия	100		
<b>Прибыль (убыток) за период от продолжаемой деятельности (стр. 030 + стр. 040 + стр. 050 - стр. 060 - стр. 070 - стр. 080 - стр. 090 +/- стр. 100)</b>	<b>110</b>	<b>5 691 248</b>	<b>6 634 388</b>
Прибыль (убыток) от прекращенной деятельности	120		
<b>Прибыль (убыток) до налогообложения (стр. 110 +/- стр. 120)</b>	<b>130</b>	<b>5 691 248</b>	<b>6 634 388</b>
Расходы по корпоративному подоходному налогу (сч.7710)	140	(973 921)	(1 778 457)
Налог на сверхприбыль (сч.7710)		(513 066)	
<b>Итоговая прибыль (убыток) за период (стр. 130 - стр. 140) до вычета доли меньшинства</b>	<b>150</b>	<b>4 204 261</b>	<b>4 855 931</b>
Доля меньшинства	160		
<b>Итоговая прибыль (убыток) за период (стр. 150 - стр. 160)</b>	<b>170</b>	<b>4 204 261</b>	<b>4 855 931</b>
Прибыль на акцию	180		

Руководитель Акбаев Тулеуген Ашикбаевич  
(фамилия, имя, отчество)

  
(подпись)

Генеральный директор Пысенко Вадим Петрович  
(фамилия, имя, отчество)

  
(подпись)



**Отчет о движении денег**

косвенный метод

на «30» сентября 2009 года

Наименование организации АО "Шубарколь комир"

Вид деятельности организации Добыча и реализация угля открытым способом

Организационно-правовая форма Акционерное общество

Юридический адрес организации Республика

Казахстан;

100004, г.Караганда, ул.Асфальтная,18


ОКПО 39782094

тыс.тенге

Наименование показателей	За отчетный период	За предыдущий период
<b>I. Операционная деятельность</b>		
Чистая прибыль	4 204 261	4 855 931
Прибыль до налогообложения	-	
Амортизация	931 980	782 944
Доход (убыток) от курсовой разницы	235 595	
Проценты к оплате	179 931	
Убыток от выбытия и реализации основных средств	155	- 1 464
Уменьшение (увеличение) ТМЗ	- 239 883	- 855 728
Уменьшение (увеличение) налоговых активов	- 309 050	49 405
Уменьшение (увеличение) дебиторской задолженности	- 678 206	369 718
Уменьшение (увеличение) прочей дебиторской задолженности	- 603 544	- 1 133 085
Уменьшение (увеличение) авансов выданных	- 24 646	
Увеличение (уменьшение) кредиторской задолженности	351 269	75 957
Увеличение (уменьшение) прочей кредиторской задолженности	1 010 644	1 191 203
Уменьшение (увеличение) авансов полученных	85 577	
Увеличение (уменьшение) начисленных налогов	- 1 317 000	135 657
Увеличение (уменьшение) начисленных дивидендов	-	
Отсроченный подоходный налог	-	
Неденежные инвестиционные и финансовые операции	- 473 948	213 482
Прочие изменения в активах	638	
<b>Итого Операционная деятельность</b>	<b>3 353 774</b>	<b>5 684 018</b>
<b>II. Инвестиционная деятельность</b>		
<i>Поступление денежных средств:</i>	214	503 868
Капитальные вложения (незавершенное строительство)	-	
Приобретение основных средств	-	
Возврат займов, предоставленных другим юридическим лицам	-	500 000
Продажа основных средств	214	3 868
<i>Выбытие денежных средств:</i>	7 891 301	3 388 098
Приобретение основных средств	1 554 301	2 588 098
Приобретение финансовых инвестиций	-	
Продажа финансовых инвестиций	6 000 000	
Представление займов другим юридическим лицам	337 000	800 000
<b>Итого инвестиционная деятельность</b>	<b>- 7 891 086</b>	<b>- 2 884 230</b>


<b>III. Финансовая деятельность</b>	-	
<i>Поступление денежных средств:</i>	7 320 373	
Выпущенные акции	6 008 982	
Приобретение (продажа) собственных акций	-	
Полученные долгосрочные кредиты	-	
Полученные краткосрочные кредиты	1 311 391	
Прочие поступления	-	
<i>Выбытие денежных средств:</i>	2 097 545	1 068 663
Погашение краткосрочных кредитов	1 311 515	
Выплата дивидендов	38 989	1 068 663
Приобретение собственных акций	9 000	
Погашение долгосрочных кредитов	138 041	
Прочие выплаты	600 000	
<i>Итого финансовая деятельность</i>	<b>5 222 828</b>	<b>- 1 068 663</b>
<b>ВСЕГО ДВИЖЕНИЕ ДЕНЕЖНЫХ СРЕДСТВ</b>	-	
<i>Увеличение (+), уменьшение (-)</i>	<b>685 514</b>	<b>1 731 126</b>
Денежные средства в начале года	328 822	359 251
Денежные средства в конце года	<b>1 014 336</b>	<b>2 090 377</b>

Руководитель Тулеев Тулеутен Ашикбаевич  
(фамилия, имя, отчество)



(подпись)

Главный бухгалтер Дыбало Вадим Петрович  
(фамилия, имя, отчество)



(подпись)



Отчет об изменениях в собственном капитале  
 по состоянию на «30» сентября 2009 года  
 (Форма 4)

Наименование организации АО "Шубарколь көмір"  
 Вид деятельности организации Добыча и реализация угля открытым способом  
 Организационно-правовая форма Акционерное общество  
 Юридический адрес организации Республика Казахстан,  
 100004, г. Караганда, ул. Асфальтная, 18  
 ОКПО 39782094

тыс. тенге

	Код стр.	Капитал материнской организации				Доля меньшинства	Итого капитал
		Выпущенный капитал	Эмиссионный доход	Нераспределенная прибыль	Всего		
Сальдо на 1 января 2009 года	10	3 531 310	188 566	509 405	4 229 281		4 229 281
Изменения в учетной политике	20				0		0
Пересчитанное сальдо (стр. 010 +/- стр. 020)	30	3 531 310	188 566	509 405	4 229 281	0	4 229 281
Прибыль/убыток от переоценки активов	31				0		0
Хеджирование денежных потоков	32				0		0
Курсовые разницы от зарубежной деятельности	33				0		0
Прибыль/убыток, признанная/ый непосредственно в самом капитале (стр. 031 +/- стр. 032 +/- стр. 033)	40	0	0	0	0	0	0
Прибыль/убыток за период	50			4 204 261	4 204 261		4 204 261
Всего прибыль/убыток за период (стр. 040 +/- стр. 050)	60	0	0	4 204 261	4 204 261	0	4 204 261
Дивиденды	70				0		0
Убыток от приобретения дочерней компании у связанной стороны, находящейся под общим контролем	71			-4 930 829	-4 930 829		-4 930 829
Эмиссия акций	80	5 999 981			5 999 981		5 999 981
Выкупленные собственные долевые инструменты	90				0		0
Сальдо на 30 сентября 2009 года (стр. 060 - стр. 070 + стр. 080 - стр. 090)	100	9 531 291	188 566	-217 162	9 502 695	0	9 502 695
Сальдо на 1 января 2008 года	110	3 492 473	102 352	2 846 696	6 441 521	127 062	6 568 583
Изменения в учетной политике	120						0
Пересчитанное сальдо (стр. 110 +/- стр. 120)	130	3 492 473	102 352	2 846 696	6 441 521	127 062	6 568 583
Прибыль/убыток от переоценки активов	131						0
Хеджирование денежных потоков	132						0
Курсовые разницы от зарубежной деятельности	133						0
Прибыль/убыток, признанная/ый непосредственно в самом капитале (стр. 131 +/- стр. 132 +/- стр. 133)	140						0
Прибыль/убыток за период	150			4 855 931	4 855 931		4 855 931
Всего прибыль/убыток за период (стр. 140 +/- стр. 150)	160						0
Дивиденды	170			-2 794 982	-2 794 982		-2 794 982
Эмиссия акций	180	38 837	86 213		125 050	-127 062	-2 012
Выкупленные собственные долевые инструменты	190						0
Сальдо на 30 сентября 2008 года (стр. 160 - стр. 170 + стр. 180 - стр. 190)	200	3 531 310	188 565	4 907 645	8 627 520	0	8 627 520

Руководитель АО "Шубарколь көмір" Тулеуев Тулеуен Ашикбаевич  
 (фамилия, имя, отчество)

(подпись)

Главный бухгалтер Писенко Вадим Петрович  
 (фамилия, имя, отчество)

(подпись)



**АКЦИОНЕРНОЕ ОБЩЕСТВО «ШУБАРКОЛЬ КОМИР»**  
 Консолидированная финансовая отчетность за 3 квартала,  
 закончившихся 30 сентября 2009 года

**Консолидированный бухгалтерский баланс  
 АО «ШУБАРКОЛЬ КОМИР» на 30 сентября 2009 года.**

	<u>Прим.</u>	Конец отчётного периода тыс. тенге	Начало отчётного периода тыс. тенге
<b>I. Долгосрочные активы</b>			
Нематериальные активы (балансовая стоимость)	5	2 920 359	2 948 396
Основные средства (балансовая стоимость)	6	11 400 751	7 483 935
Инвестиционная недвижимость			
Инвестиции (дочерние и зависимые компании)	7	2 000	1 000
Отложенные налоговые активы			
Долгосрочная дебиторская задолженность	8	488 724	482 930
<b>Итого долгосрочные активы</b>		<b>14 811 834</b>	<b>10 916 261</b>
<b>II. Оборотные активы</b>			
Товарно-материальные запасы	9	1 072 589	680 712
Торговые дебиторские задолженности	10	56 775	40 541
Авансы выплаченные	11	411 897	339 835
Денежные средства и их эквиваленты	12	1 014 335	328 822
Другая дебиторская задолженность	13	1 735 803	824 722
<b>Итого краткосрочные активы</b>		<b>4 291 399</b>	<b>2 214 632</b>
<b>Итого активов</b>		<b>19 103 233</b>	<b>13 130 893</b>

**АКЦИОНЕРНОЕ ОБЩЕСТВО «ШУБАРКОЛЬ КОМИР»**  
 Консолидированная финансовая отчетность за 3 квартала,  
 закончившихся 30 сентября 2009 года

	<u>Прим.</u>	Конец отчётного периода тыс. тенге	Начало отчётного периода тыс. тенге
<b>III. Собственный капитал</b>			
Уставной капитал		9 531 291	3 531 310
Эмиссионный доход		188 566	188 566
Резерв на пересчет иностранных валют			
Нераспределенный доход (убыток)		(217 162)	509 405
Итого капитала, причитающегося собственникам Компании		<b>9 502 695</b>	<b>4 229 281</b>
Доля меньшинства			
<b>Итого капитал</b>		<b>9 502 695</b>	<b>4 229 281</b>
<b>IV. Долгосрочные обязательства, включающие выплаты процентов</b>			
Кредиты и займы	15	1 285 015	53 428
Резервы			
Расчеты с поставщиками и подрядчиками			
Прочая кредиторская задолженность	16	1 563 813	1 418 360
Отсроченный налог	17	939 882	985 838
<b>Итого долгосрочные обязательства</b>		<b>3 788 710</b>	<b>2 457 626</b>
<b>V. Краткосрочные обязательства</b>			
Займы и проценты по ним	15	3 572 715	3 114 682
Текущие налоги к выплате	18	795 415	2 195 251
Авансы полученные	19	546 873	359 432
Расчеты с поставщиками и подрядчиками	20	112 610	249 375
Прочая кредиторская задолженность	16	784 215	525 246
<b>Итого краткосрочные обязательства</b>		<b>5 811 828</b>	<b>6 443 986</b>
<b>Итого пассивов</b>		<b>19 103 233</b>	<b>13 130 893</b>



**АКЦИОНЕРНОЕ ОБЩЕСТВО «ШУБАРКОЛЬ КОМИР»**  
 Консолидированная финансовая отчетность за 3 квартала,  
 закончившихся 30 сентября 2009 года

**Консолидированный отчет о совокупной прибыли и убытках**

за период с 1.01.2009г. по 30.09.2009г.

	<u>Прим.</u>	Отчётный период тыс. тенге	Предыдущий период тыс. тенге
Доход от основной деятельности (выручка)	21	10 635 588	11 710 073
Себестоимость реализованной готовой продукции	22	(3 683 161)	(4 721 629)
<b>Валовый доход</b>		<b>6 952 427</b>	<b>6 988 444</b>
<b>Расходы периода</b>		<b>(906 990)</b>	<b>(421 776)</b>
Общие и административные расходы	23	(422 297)	(406 068)
Расходы по реализации	24	(9 769)	(9 172)
Расходы по вознаграждению	25	(474 924)	(6 536)
Прочий доход (убыток) от неосновной деятельности	25	(714)	90 843
<b>Доход (убыток) от операционной деятельности деятельности</b>		<b>6 044 723</b>	<b>6 657 511</b>
Финансовые доходы	25	24 270	22 990
Финансовые расходы	25	(377 745)	(46 112)
<b>Доход (убыток) от финансовых операций</b>		<b>(353 475)</b>	<b>(23 122)</b>
<b>Доход (убыток) от финансовых операций</b>		<b>5 691 248</b>	<b>6 634 388</b>
Корпоративный налог:			
Текущий		1 486 987	1 778 457
Отсроченный			-
<b>Доход (убыток) от непрерывной деятельности после налогообложения</b>		<b>4 204 261</b>	<b>4 855 931</b>
Прекращенная деятельность			
Прибыль от прекращенной деятельности (за вычетом подоходного налога)			-
<b>Доход (убыток) за период, всего.</b>		<b>4 204 261</b>	<b>4 855 931</b>
Прочая совокупная прибыль за отчетный период, за вычетом налога			-
<b>Итого совокупной прибыли за отчетный период</b>		<b>4 204 261</b>	<b>4 855 931</b>
Итого совокупной прибыли, причитающейся:			
Собственникам Компании		4 204 261	4 855 931
Миноритарным акционерам		-	-

**АКЦИОНЕРНОЕ ОБЩЕСТВО «ШУБАРКОЛЬ КОМП»**  
 Консолидированная финансовая отчетность за 3 квартала,  
 закончившихся 30 сентября 2009 года

**Консолидированный отчет об изменении в собственном капитале**

за период с 01.01.2009г. по 30.09.2009г.

тыс. тенге	Капитал	Эмиссионный доход	Фонд переоценки	Фонд пересчета	Накопленная прибыль	Доля меньшинства	Итого
С-до на 01.01.2009г.	3 531 310	188 566			509 405		4 229 281
Изменение в учетной политике							
Пересчитанное с-до на 01.01.2009г.	3 531 310	188 566			509 405		4 229 281
Переоценка имущества							
Переоценка инвестиций							
Разницы от пересчета валют							
Чистые прибыли и убытки, не признанные в отчете о прибылях и убытках							
Чистая прибыль за период					4 204 261		4 204 261
Дивиденды							
Убыток от приобретения дочерней компании у связанных стороны находящейся под общим контролем					(4 930 828)		(4 930 828)
Эмиссия акций (изменение УК)	5 999 581						5 999 581
С-до на 30.09.2009г.	9 531 291	188 566			(217 162)		9 502 695