

Утвержден
 приказом Министра финансов
 Республики Казахстан
 от 22 декабря 2005 года № 427

Бухгалтерский баланс
 по состоянию на «31» декабря 2008 года
 (Форма 1)

Наименование организации АО "Шубарколь комир"
 Вид деятельности организации Добыча и реализация угля открытым способом
 Организационно-правовая форма Акционерное общество
 Юридический адрес организации Республика Казахстан,
 100004, г. Караганда, ул. Асфальтная, 18
 ОКПО 39782094

тыс. тенге

Активы	Код стр.	На конец отчетного периода	На начало отчетного периода
I. Краткосрочные активы и их эквиваленты			
Денежные средства и их эквиваленты(1010,1020,1030,1040,1050,1060,1070)	010	328 822	361 380
Краткосрочные финансовые инвестиции	011	0	
Краткосрочная дебиторская задолженность(1210,1250,1260,1270,1280,-1290)	012	60 118	210 389
Запасы(1310,1320,1330,1350,1360)	013	680 712	347 537
Текущие налоговые активы(1410,1420,1430)	014	83 556	51 360
Долгосрочные активы, предназначенные для продажи(сч.1510,1520)	015	0	
Прочие краткосрочные активы(1610,1620,1630)	016	1 061 424	694 076
Итого краткосрочных активов	100	2 214 632	1 664 742
II. Долгосрочные активы		0	
Долгосрочные финансовые инвестиции(2010-2040)	020	0	
Долгосрочная дебиторская задолженность(2110,2120,2130,2140,2150,2160,2170,2180)	021	0	
Инвестиции, учитываемые методом долевого участия (сч.2210)	022	1 000	1 000
Инвестиционная недвижимость(сч.2310,2320)	023	0	
Основные средства(2410-2420)	024	7 483 935	6 017 723
Биологические активы(сч.2510,2520)	025	0	
Разведочные и оценочные активы(сч.2610-2620)	026	0	
Нематериальные активы(сч.2710,2720,2730-2740)	027	2 948 396	2 093 895
Отложенные налоговые активы(2810)	028	0	
Прочие долгосрочные активы (2910,2920,2930,2940(денежные средства ,ограниченные в использовании,сч.1050-459742)	029	482 930	337 231
Итого долгосрочных активов	200	10 916 261	8 449 849
Баланс (стр. 100 + стр. 200)		13 130 893	10 114 591

Пассивы	Код стр.	На конец отчетного периода	На конец отчетного периода
III. Краткосрочные обязательства	030		
Краткосрочные финансовые обязательства(3010,3020,3030,3040,3050)	031	3 114 682	1 434 345
Обязательства по налогам(3110,3120,3130,3140,3150,3160,3170,3180,3190)	032	1 239 036	
Обязательства по другим обязательным и добровольным платежам(3210,3220,3230,3240)	033	26 625	
Краткосрочная кредиторская задолженность(3310-3390)	034	526 236	363 653
Краткосрочные оценочные обязательства(сч.3410,3420,3430,3440)	035	248 384	60 538
Прочие краткосрочные обязательства(3510-3540)	036	359 433	231 386
<u>Итого краткосрочных обязательств</u>	<u>300</u>	<u>5 514 396</u>	<u>2 089 922</u>
IV. Долгосрочные обязательства		0	
Долгосрочные финансовые обязательства(сч.4010,4020,4030)	040	53 428	49 470
Долгосрочная кредиторская задолженность(сч.4110,4120,4130,4140,4150,4160,4170)	041	0	
Долгосрочные оценочные обязательства(сч.4210,4220,4230,4240)	042	1 418 360	884 852
Отложенные налоговые обязательства(сч.4310)	043	985 838	521 764
Прочие долгосрочные обязательства(сч.4410,4420,4430)	044	0	
<u>Итого долгосрочных обязательств</u>	<u>400</u>	<u>2 457 626</u>	<u>1 456 086</u>
V. Капитал		0	
Выпущенный капитал(сч.5010,5020)	050	3 531 310	3 492 473
Эмиссионный доход(сч.5310)	051	188 565	102 352
Выкупленные собственные долевые инструменты (сч.5210)	052	0	
Резервы (сч.5440)	053	0	
Нераспределенный доход (непокрытый убыток)(сч.5510,5520)	054	1 438 996	2 846 696
Доля меньшинства	055	0	127 062
<u>Итого капитал</u>	<u>500</u>	<u>5 158 871</u>	<u>6 568 583</u>
Баланс (стр. 300 + стр. 400 + стр. 500)		13 130 893	10 114 591

Руководитель Акбаев Тулеуген Ашикбаевич

(фамилия, имя, отчество)

Генеральный директор Нысенко Вадим Петрович

(фамилия, имя, отчество)



(Handwritten signature)

(подпись)

(Handwritten signature)

(подпись)

Утвержден
 приказом министра финансов
 Республики Казахстан
 от 22 декабря 2005 года № 427

Отчет о доходах и расходах
 по состоянию на «31» декабря 2008 года
 (Форма 2)

Наименование организации АО "Шубарколь комир"
 Вид деятельности организации Добыча и реализация угля открытым способом
 Организационно-правовая форма Акционерное общество
 Юридический адрес организации Республика Казахстан,
 100004, г. Караганда, ул. Асфальтная, 18
 ОКПО 39782094

тыс. тенге

Наименование показателей	Код стр.	За отчетный период	За предыдущий период
Доход от реализации продукции и оказания услуг(сч.6010)	010	18 228 994	6 072 233
Себестоимость реализованной продукции и оказанных услуг(сч.7010)	020	(6 504 653)	(4 343 541)
Валовая прибыль (стр. 010 - стр. 020)	030	11 724 341	1 728 692
Доходы от финансирования (сч.6110,6115)	040	31 299	37 135
Прочие доходы(сч.6250,6260,6280,6210)	050	(25 231)	152 513
Расходы на реализацию продукции и оказание услуг (сч.7110)	060	(12 812)	(9 734)
Административные расходы (сч.7210,7470.01,7410.02,7470.03)	070	(614 909)	(702 790)
Расходы на финансирование(сч.7330,7310)	080	(123 420)	(190 676)
Прочие расходы(сч.7430,7450,7470.04,7410)	090	(29 721)	(24 302)
Доля прибыли/убытка организаций, учитываемых по методу долевого участия	100		
Прибыль (убыток) за период от продолжаемой деятельности (стр. 030 + стр. 040 + стр. 050 - стр. 060 - стр. 070 - стр. 080 - стр. 090 +/- стр. 100)	110	11 100 009	990 839
Прибыль (убыток) от прекращенной деятельности	120		
Прибыль (убыток) до налогообложения (стр. 110 +/- стр. 120)	130	11 100 009	990 839
Расходы по корпоративному подоходному налогу(сч.7710)	140	(3 047 064)	(317 589)
Налог на сверхприбыль		(1 871 629)	
Итоговая прибыль (убыток) за период (стр. 130 - стр. 140) до вычета доли меньшинства	150	6 181 317	673 249
Доля меньшинства	160		27 773
Итоговая прибыль (убыток) за период (стр. 150 - стр. 160)	170	6 181 317	645 476
Прибыль на акцию	180		

Руководитель Акбаев Тулеуген Ашикбаевич
 (фамилия, имя, отчество)


Главный бухгалтер Лысенко Вадим Петрович
 (фамилия, имя, отчество)




	2008 год	2007 год
Движение денежных средств от операционной деятельности		
Чистая прибыль до налогообложения и зачета результатов чрезвычайных обстоятельств	11 100 009	990 839
<i>Корректировки на неденежные операции:</i>		
Амортизация	1 111 747	940 836
Курсовой убыток (доход)		
Инвестиционный убыток (доход)		
Убыток от выбытия и реализации основных средств	3 304	4 777
Расходы по вознаграждению и выплате дивидендов, начисленных по привилегированным акциям	101 298	125 444
Чистая нереализованная положительная курсовая разница	160	686
Расходы (доходы) по процентам		
Прочие расходы (доходы)		
Операционная прибыль до изменений в оборотном капитале и резервах и обязательствах	12 316 518	2 062 582
Убыток от выбытия и реализации основных средств		
Изменение дебиторской задолженности покупателей	(160 196)	40 828
Изменение прочей дебиторской задолженности	(88 410)	(156 385)
Изменение запасов	(333 175)	216 062
Изменение кредиторской задолженности по поставщикам и заказчикам	128 046	115 332
Изменение прочей кредиторской задолженности	60 946	313 847
Потоки денежных средств от операционной деятельности до уплаты подоходного налога и вознаграждения по займам	11 923 729	2 592 266
Подоходный налог уплаченный	(3 299 056)	(270 735)
Вознаграждение по займам уплаченное	(10 590)	(115 446)
Налог на прибыль		
Выплаченные проценты		
Поступления от компенсации ущерба от Чрезвычайных обстоятельств		
Увеличение(+), уменьшение (-), денежных средств в результате операционной деятельности	8 614 083	2 206 085
Движение денежных средств от инвестиционной деятельности:		
<i>Поступление денежных средств:</i>	6 507	166 622
Приобретение дочерних компаний (за вычетом приобретенных денежных средств)		
Поступление денежных средств от продажи ОС, НМА, инвестиций	6 507	166 622
Поступление от продажи инвестиции		1 000
Полученные дивиденды		
Возврат займов, предоставленных другим юридическим лицам		
Полученные проценты		
<i>Выбытие денежных средств:</i>	2 713 640	1 771 306
Выбытие денежных средств от приобретения ОС, НМА, инвестиций	2 567 941	1 694 371
Увеличение денежных потоков, ограниченных в использовании	145 699	76 935
Предоставление займов другим юридическим лицам		
Прочие поступления и выбытия от инвестиционной деятельности		
Увеличение (+), уменьшение (-) денежных средств в результате инвестиционной деятельности	(2 707 133)	(1 604 684)
Движение денежных средств от финансовой деятельности:		
<i>Поступление денежных средств:</i>	3 000 000	1 045 500
Поступления денежных средств от выпуска собственных акций и других ценных бумаг		
Поступление денежных средств от долгосрочных займов(краткосроч.)	3 000 000	1 045 500
<i>Выбытие денежных средств:</i>	8 935 853	1 435 165
Выплата обязательств по финансовой аренде		
Погашение денежных средств по займам	284 097	1 432 178
Приобретение собственных акций и других ЦБ		
Выплата дивидендов	8 651 756	2 987
Увеличение (+), уменьшение (-) денежных средств в результате финансовой деятельности	(5 935 853)	(389 665)

Денежные средства и их эквиваленты на начало отчетного периода	361 380	158 743
Денежные средства и их эквиваленты на конец отчетного периода	328 822	361 380
Влияния изменений валютных курсов на денежные средства и их эквиваленты	(3 655)	(9 099)
Чистое изменение денежных средств и их эквивалентов за период	(28 903)	211 736

Руководитель Акбаев Тулеуген Ашикбаевич
(фамилия, имя, отчество)


(подпись)

Главный бухгалтер Лысенко Вадим Петрович
(фамилия, имя, отчество)


(подпись)




Отчет об изменениях в собственном капитале
по состоянию на «31» декабря 2008 года
(Форма 4)

Наименование организации АО "Шубарколь комир"
Вид деятельности организации Добыча и реализация угля открытым способом
Организационно-правовая форма Акционерное общество
Юридический адрес организации Республика Казахстан,
100004, г. Караганда, ул. Асфальтная, 18
ОКПО 39782094

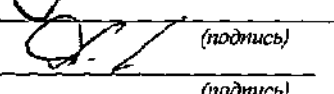
	Код стр.	Капитал материнской организации				Доля меньшинства	Итого капитал
		Выпущенный капитал	Резервный капитал	Нераспределенная прибыль	Всего		
Сальдо на 1 января 2008 года	10	3 492 473	102 352	2 846 696	6 441 521	127 062	6 568 583
Изменения в учетной политике	20				0		0
Пересчитанное сальдо (стр. 010 +/- стр. 020)	30	3 492 473	102 352	2 846 696	6 441 521	127 062	6 568 583
Прибыль/убыток от переоценки активов	31				0		0
Хеджирование денежных потоков	32				0		0
Курсовые разницы от зарубежной деятельности	33				0		0
Прибыль/убыток, признанная/ый непосредственно в самом капитале (стр. 031 +/- стр. 032 +/- стр. 033)	40	0	0	0	0	0	0
Прибыль/убыток за период	50			6 181 317	6 181 317		6 181 317
Всего прибыль/убыток за период (стр. 040 +/- стр. 050)	60	0	0	6 181 317	6 181 317	0	6 181 317
Дивиденды	70			-7 589 017	-7 589 017		-7 589 017
Убыток от приобретения дочерней компании у связанной стороны, находящейся под общим контролем	71				0		0
Эмиссия акций	80	38 837	86 213		125 050	-127 062	-2 012
Выкупленные собственные долевые инструменты	90				0		0
Сальдо на 31 декабря 2008 года (стр. 060 - стр. 070 + стр. 080 - стр. 090)	100	3 531 310	188 565	1 438 996	5 158 871	0	5 158 871
Сальдо на 1 января 2008 года	110	3 492 473	102 352	3 294 791	6 889 616	99 289	6 988 905
Изменения в учетной политике	120				0		0
Пересчитанное сальдо (стр. 110 +/- стр. 120)	130	3 492 473	102 352	3 294 791	6 889 616	99 289	6 988 905
Прибыль/убыток от переоценки активов	131				0		0
Хеджирование денежных потоков	132				0		0
Курсовые разницы от зарубежной деятельности	133				0		0
Прибыль/убыток, признанная/ый непосредственно в самом капитале (стр. 131 +/- стр. 132 +/- стр. 133)	140				0		0
Прибыль/убыток за период	150			645 476	645 476	27 773	673 249
Всего прибыль/убыток за период (стр. 140 +/- стр. 150)	160				0		0
Дивиденды	170			-1 093 571	-1 093 571		-1 093 571
Эмиссия акций	180				0		0
Выкупленные собственные долевые инструменты	190				0		0
Сальдо на 31 декабря 2008 года (стр. 160 - стр. 170 + стр. 180 - стр. 190)	200	3 492 473	102 352	2 846 696	6 441 521	127 062	6 568 583

Руководитель Акбаев Тулеуген Ашикбаевич
(фамилия, имя, отчество)



(подпись)

Главный бухгалтер Дядченко Вадим Петрович
(фамилия, имя, отчество)



(подпись)



АКЦИОНЕРНОЕ ОБЩЕСТВО «ШУБАРКОЛЬ КОМИР»
*Консолидированная финансовая отчетность 2008 год,
закончившийся 31 декабря 2008 года*

**Консолидированный бухгалтерский баланс
АО «ШУБАРКОЛЬ КОМИР» на 31 декабря 2008 года.**

	<u>Прим.</u>	Конец отчётного периода тыс. тенге	Начало отчётного периода тыс. тенге
I. Долгосрочные активы			
Нематериальные активы (балансовая стоимость)	5	2 948 396	2 093 895
Основные средства (балансовая стоимость)	6	7 483 935	6 017 723
Инвестиционная недвижимость			
Инвестиции (дочерние и зависимые компании)	7	1 000	1 000
Отложенные налоговые активы			
Долгосрочная дебиторская задолженность	8	482 930	337 231
Итого долгосрочные активы		10 916 261	8 449 849
II. Оборотные активы			
Товарно-материальные запасы	9	680 712	347 537
Торговые дебиторские задолженности	10	40 541	160 644
Авансы выплаченные	11	339 835	179 639
Денежные средства и их эквиваленты	12	328 822	361 380
Другая дебиторская задолженность	13	824 722	615 542
Итого краткосрочные активы		2 214 632	1 664 742
Итого активов		13 130 893	10 114 591

АКЦИОНЕРНОЕ ОБЩЕСТВО «ШУБАРКОЛЬ КОМИР»
 Консолидированная финансовая отчетность 2008 год,
 закончившийся 31 декабря 2008 года

	<u>Прим.</u>	Конец отчётного периода тыс. тенге	Начало отчётного периода тыс. тенге
III. Собственный капитал			
Уставной капитал		3 531 310	3 492 473
Эмиссионный доход		188 565	102 352
Резерв на пересчет иностранных валют			
Нераспределенный доход (убыток)		1 438 996	2 846 696
Итого капитала, причитающегося собственникам Компании		5 158 871	6 441 521
Доля меньшинства			127 062
Итого капитал		5 158 871	6 568 583
IV. Долгосрочные обязательства, включающие выплаты процентов			
Кредиты и займы	15	53 428	49 470
Резервы			
Расчеты с поставщиками и подрядчиками			
Прочая кредиторская задолженность	16	1 418 360	884 852
Отсроченный налог	17	985 838	521 764
Итого долгосрочные обязательства		2 457 626	1 456 086
V. Краткосрочные обязательства			
Займы и проценты по ним	15	3 114 682	371 606
Текущие налоги к выплате	18	1 265 661	103 878
Авансы полученные	19	359 432	231 386
Расчеты с поставщиками и подрядчиками	20	249 375	38 420
Прочая кредиторская задолженность	16	525 246	1 344 632
Итого краткосрочные обязательства		5 514 396	2 089 922
Итого пассивов		13 130 893	10 114 591

АКЦИОНЕРНОЕ ОБЩЕСТВО «ШУБАРКОЛЬ КОМИР»
 Консолидированная финансовая отчетность 2008 год,
 закончившийся 31 декабря 2008 года

Консолидированный отчет о совокупной прибыли и убытках

за период с 1.01.2008г. по 31.12.2008г.

	<u>Прим.</u>	Отчётный период тыс. тенге	Предыдущий период тыс. тенге
Доход от основной деятельности (выручка)	21	18 228 994	6 072 233
Себестоимость реализованной готовой продукции	22	(6 504 653)	(4 343 541)
Валовый доход		11 724 341	1 728 692
Расходы периода		(663 791)	(832 498)
Общие и административные расходы	23	(614 909)	(702 790)
Расходы по реализации	24	(12 812)	(9 734)
Расходы по вознаграждению	25	(36 070)	(119 974)
Прочий доход (убыток) от неосновной деятельности	25	95 510	128 210
Доход (убыток) от операционной деятельности деятельности		11 156 060	1 024 404
Финансовые доходы	25	31 299	37 135
Финансовые расходы	25	(87 350)	(70 701)
Доход (убыток) от финансовых операций		(56 051)	(33 566)
Доход (убыток) от финансовых операций		11 100 009	990 838
Корпоративный налог:			
Текущий		4 454 618	368 904
Отсроченный		464 074	(51 315)
Доход (убыток) от непрерывной деятельности после налогообложения		6 181 317	673 249
Прекращенная деятельность			
Прибыль от прекращенной деятельности (за вычетом подоходного налога)		-	-
Доход (убыток) за период, всего.		6 181 317	673 249
Прочая совокупная прибыль за отчетный период, за вычетом налога		-	-
Итого совокупной прибыли за отчетный период		6 181 317	673 249
Итого совокупной прибыли, причитающейся:			
Собственникам Компании		6 181 317	645 476
Миноритарным акционерам		-	27 773

АКЦИОНЕРНОЕ ОБЩЕСТВО «ШУБАРКОЛЬ КОМИР»
 Консолидированная финансовая отчетность 2008 год,
 закончившийся 31 декабря 2008 года

Консолидированный отчет об изменении в собственном капитале

за период с 01.01.2008г. по 31.12.2008г.

тыс. тенге	Капитал	Дополнительно оплаченный капитал	Фонд пероценки	Фонд пересчета	Накопленная прибыль	Доля меньшинства	Итого
С-до на 01.01.2008г.	3 492 473	102 352			2 846 696	127 062	6 568 583
Изменение в учетной политике							
Пересчитанное с-до на 01.01.2008г.	3 492 473	102 352			2 846 696	127 062	6 568 583
Переоценка имущества							
Переоценка инвестиций							
Разницы от пересчета валют							
Чистые прибыли и убытки, не признанные в отчете о прибылях и убытках							
Чистая прибыль за период					6 181 317		6 181 317
Дивиденды					(7 589 017)		(7 589 017)
Эмиссия акций (изменение УК)	38 837	86 213					
С-до на 31.12.2008г.	3 531 310	188 565			1 438 996	(127 062)	5 158 871