

**ПРОМЕЖУТОЧНЫЙ СОКРАЩЕННЫЙ КОНСОЛИДИРОВАННЫЙ
ОТЧЕТ О ФИНАНСОВОМ ПОЛОЖЕНИИ**

| <i>В тысячах тенге</i> | Прим. | 30 сентября 2012 года (неаудировано) | 31 декабря 2011 года (аудировано) |
|--|-------|---|--------------------------------------|
| АКТИВЫ | | | |
| Долгосрочные активы | | | |
| Основные средства | 5 | 345.674.870 | 330.514.478 |
| Нематериальные активы | 6 | 6.118.033 | 6.229.037 |
| Инвестиции в совместные предприятия | 8 | 37.254.179 | 32.418.904 |
| Авансы, выданные поставщикам за основные средства | 9 | 1.746.652 | 638.912 |
| Банковские вклады | 15 | — | 6.000.000 |
| Прочие долгосрочные активы | | 364.336 | 351.086 |
| | | 391.158.070 | 376.152.417 |
| Текущие активы | | | |
| Товарно-материальные запасы | 10 | 4.084.503 | 2.784.431 |
| Торговая и прочая дебиторская задолженность | 11 | 4.788.117 | 7.689.387 |
| Авансы, выданные поставщикам | 12 | 788.181 | 744.898 |
| Предоплата по корпоративному подоходному налогу | | 757.098 | 1.756.038 |
| НДС к возмещению и предоплата по прочим налогам | 13 | 2.628.132 | 3.633.715 |
| Прочие текущие активы | 14 | 842.716 | 262.329 |
| Банковские вклады | 15 | 17.175.623 | 35.123.823 |
| Денежные средства и их эквиваленты | 16 | 20.224.741 | 21.852.387 |
| | | 51.289.111 | 73.847.008 |
| Активы, классифицированные как предназначенные для продажи | | 27.087 | 29.502 |
| | | 51.316.198 | 73.876.510 |
| ИТОГО АКТИВОВ | | 442.474.268 | 450.028.927 |

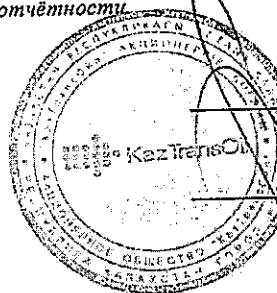
**ПРОМЕЖУТОЧНЫЙ СОКРАЩЕННЫЙ КОНСОЛИДИРОВАННЫЙ
ОТЧЕТ О ФИНАНСОВОМ ПОЛОЖЕНИИ (продолжение)**

| <i>В тысячах тенге</i> | Прим. | 30 сентября 2012 года (неаудировано) | 31 декабря 2011 года (аудировано) |
|---|-------|---|--------------------------------------|
| КАПИТАЛ И ОБЯЗАТЕЛЬСТВА | | | |
| Капитал | | | |
| Уставный капитал | 17 | 34.617.204 | 34.617.204 |
| Резерв по переоценке активов | | 147.150.819 | 138.056.828 |
| Прочие резервы капитала | | 17.104 | 17.104 |
| Резерв по пересчету валюты отчетности | | 9.701.792 | 9.334.129 |
| Нераспределенная прибыль | | 163.619.543 | 189.472.821 |
| | | 355.106.462 | 371.498.086 |
| Долгосрочные обязательства | | | |
| Финансовая гарантия, выпущенная в пользу связанной стороны | | 238.089 | 338.919 |
| Обязательства по вознаграждениям работникам | | 5.994.892 | 5.909.892 |
| Обязательства по отсроченному налогу | | 37.182.920 | 34.201.711 |
| Доходы будущих периодов | 19 | 4.491.374 | 4.756.050 |
| | | 47.907.275 | 45.206.572 |
| Текущие обязательства | | | |
| Кредиты и займы | 18 | 306.014 | 303.181 |
| Обязательства по вознаграждениям работникам | | 257.731 | 226.000 |
| Корпоративный подоходный налог к уплате | | 1.282.502 | 1.156.184 |
| Торговая и прочая кредиторская задолженность | 20 | 13.221.474 | 15.149.470 |
| Авансы полученные | 21 | 11.000.526 | 11.226.796 |
| Прочие налоги к уплате | 22 | 1.493.742 | 1.269.317 |
| Резервы | 23 | 587.478 | 287.727 |
| Прочие текущие обязательства | 24 | 11.311.064 | 3.705.594 |
| | | 39.460.531 | 33.324.269 |
| Итого обязательства | | 87.367.806 | 78.530.841 |
| ИТОГО КАПИТАЛА И ОБЯЗАТЕЛЬСТВ | | 442.474.268 | 450.028.927 |
| Балансовая стоимость одной простой акции (в тенге) | 17 | 1.008 | 1.055 |

Учетная политика и примечания на страницах 8 – 30 являются неотъемлемой частью данной промежуточной сокращенной консолидированной финансовой отчетности.

Заместитель генерального директора
по экономике и финансам

Главный бухгалтер



Илеуов А.Т.

Ахмедина А.С.

ПРОМЕЖУТОЧНЫЙ СОКРАЩЕННЫЙ КОНСОЛИДИРОВАННЫЙ ОТЧЁТ О СОВОКУПНОМ ДОХОДЕ

| <i>В тысячах тенге</i> | Прим. | За девять месяцев, закончившихся 30 сентября 2012 г. (неаудировано) | За девять месяцев, закончившихся 30 сентября 2011 г. (неаудировано) |
|--|-------|--|--|
| Выручка | 25 | 103.026.345 | 106.469.440 |
| Себестоимость реализации | 26 | (71.732.088) | (69.699.514) |
| Валовая прибыль | | 31.294.257 | 36.769.926 |
| Общие и административные расходы | 27 | (7.800.293) | (2.866.166) |
| Прочие операционные доходы | 28 | 1.365.794 | 1.537.925 |
| Прочие операционные расходы | | (834.606) | (1.085.239) |
| Обесценение основных средств | | (707.486) | - |
| Доход от выбытия дочерней организации | 7 | 309.675 | - |
| Операционная прибыль | | 23.627.341 | 34.356.446 |
| Убыток от курсовой разницы | | (146.729) | (370.500) |
| Финансовые доходы | 29 | 1.562.889 | 2.253.948 |
| Финансовые затраты | 30 | (107.918) | (206.701) |
| Доля доходов совместно контролируемых предприятий | 8 | 4.832.850 | 4.634.418 |
| Прибыль до налогообложения | | 29.768.433 | 40.667.611 |
| Расходы по подоходному налогу | 31 | (4.958.141) | (5.504.892) |
| Прибыль за отчетный период | | 24.810.292 | 35.162.719 |
| Базовая прибыль на акцию, в отношении прибыли за отчетный период, приходящейся на держателей простых акций Компании, как материнской компании Группы (в тенге) | 17 | 72 | 105 |


**ПРОМЕЖУТОЧНЫЙ СОКРАЩЕННЫЙ КОНСОЛИДИРОВАННЫЙ
ОТЧЕТ О СОВОКУПНОМ ДОХОДЕ (продолжение)**

| <i>В тысячах тенге</i> | Прим. | За девять месяцев, закончившихся 30 сентября 2012 г. (неаудировано) | За девять месяцев, закончившихся 30 сентября 2011 г. (неаудировано) |
|---|-------|--|--|
| Прочий совокупный доход по Группе | | | |
| Пересчет иностранной валюты | | 365.237 | 566.276 |
| Переоценка основных средств | 5 | 23.044.136 | 13.022.658 |
| Влияние подоходного налога | | (4.608.827) | (2.604.532) |
| Обесценение основных средств | | (3.610) | (759.173) |
| Влияние подоходного налога | | 722 | 151.835 |
| | | 18.432.421 | 9.810.788 |
| Итого прочий совокупный доход за отчетный период по Группе, за вычетом налогов | | 18.797.658 | 10.377.064 |
| Прочий совокупный доход по совместно-контролируемым компаниям | | | |
| Пересчет иностранной валюты | 8 | 2.426 | 800 |
| Итого прочий совокупный доход за отчетный период по совместно-контролируемым компаниям, за вычетом налогов | | 2.426 | 800 |
| Итого прочий совокупный доход, за вычетом налогов | | 18.800.084 | 10.377.864 |
| Итого совокупный доход за отчетный период, за вычетом налогов | | 43.610.376 | 45.540.583 |

Учетная политика и примечания на страницах 8 – 30 являются неотъемлемой частью данной промежуточной сокращенной консолидированной финансовой отчетности

Заместитель генерального
директора по экономике и финансам

Главный бухгалтер



 Илеуов А.Т.

 Ахмедина А.С.

**ПРОМЕЖУТОЧНЫЙ СОКРАЩЕННЫЙ КОНСОЛИДИРОВАННЫЙ
ОТЧЕТ О ДВИЖЕНИИ ДЕНЕЖНЫХ СРЕДСТВ**

| В тысячах тенге | Прим. | За девять месяцев, закончившихся 30 сентября | |
|--|-------|---|-----------------------------|
| | | 2012 года (неаудировано) | 2011 года (неаудировано) |
| Денежные потоки от операционной деятельности: | | | |
| Прибыль до налогообложения | | 29.768.433 | 40.667.611 |
| Неденежные корректировки, для сверки прибыли до налогообложения с чистыми денежными потоками: | | | |
| Износ и амортизация | 26,27 | 20.556.892 | 21.074.180 |
| Начисление резерва по сомнительной задолженности | 27 | 72.299 | 38.211 |
| Доля доходов совместно контролируемых предприятий | 8 | (4.832.850) | (4.634.417) |
| Финансовые затраты | 30 | 107.918 | 206.701 |
| Финансовые доходы | 29 | (1.562.889) | (2.253.948) |
| Вознаграждения работникам | 26,27 | 262.751 | 101.477 |
| Сторно резерва по налогам | 27 | — | (3.681.927) |
| (Доход) / убыток от выбытия основных средств, нетто | | 8.221 | 408.876 |
| Обесценение основных средств | | 707.486 | — |
| Доход от списания кредиторской задолженности | 28 | (3.071) | (7.355) |
| Доход от безвозмездно полученного имущества и излишков | 28 | (276.200) | (234.312) |
| Расходы по списанию НДС к возмещению | 27 | 222.861 | 200.057 |
| Амортизация финансовой гарантии, выпущенной в пользу связанной стороны | 28 | (103.337) | (34.326) |
| Нереализованный убыток от курсовой разницы | | 192.298 | 497.536 |
| Доход от выбытия дочерней организации | 7 | (309.675) | — |
| Восстановление резерва под обесценение | | — | 175.822 |
| Сторнирование резерва по устаревшим товарно-материальным запасам | 27 | (3.660) | (186) |
| Денежные потоки от операционной деятельности до изменений в оборотном капитале: | | 44.807.478 | 52.524.000 |
| Изменение в товарно-материальных запасах | | (2.944.185) | (1.137.400) |
| Изменение в торговой и прочей дебиторской задолженности | | 2.728.859 | 618.610 |
| Изменение в авансах, выданных поставщикам | | (131.755) | (1.306.979) |
| Изменение в налогах к возмещению и прочих краткосрочных активах | | (58.774) | 148.629 |
| Изменение в торговой и прочей кредиторской задолженности | | (1.918.533) | (596.240) |
| Изменение в авансах полученных | | (204.714) | (917.232) |
| Изменения в налогах к уплате | | 235.913 | (569.499) |
| Изменение в прочих текущих и долгосрочных обязательствах и вознаграждениях работникам | | (531.503) | (2.913.966) |
| Денежные потоки от операционной деятельности: | | 41.982.786 | 45.849.923 |
| Уплаченный подоходный налог | | (5.261.083) | (5.415.876) |
| Проценты полученные | | 1.215.964 | 2.362.672 |
| Чистые денежные потоки от операционной деятельности | | 37.937.667 | 42.796.719 |
| Денежные потоки от инвестиционной деятельности: | | | |
| Изъятие срочных вкладов | | 33.700.174 | 35.482.427 |
| Размещение срочных вкладов | | (9.600.000) | (33.000.000) |
| Приобретение основных средств | | (17.123.845) | (24.410.825) |
| Приобретение нематериальных активов | | (260.559) | (302.077) |
| Поступление от продажи основных средств и нематериальных активов | | 49.061 | 3.613 |
| Дивиденды полученные | | — | 17.608 |
| Поступление от продажи дочерних организаций, за вычетом её денежных средств | 7 | 5.671.856 | — |
| Чистые денежные потоки от / (использованные в) инвестиционной деятельности | | 12.436.687 | (22.209.254) |

**ПРОМЕЖУТОЧНЫЙ СОКРАЩЕННЫЙ КОНСОЛИДИРОВАННЫЙ
ОТЧЁТ О ДВИЖЕНИИ ДЕНЕЖНЫХ СРЕДСТВ (продолжение)**

| В тысячах тенге | За девять месяцев, закончившихся 30 сентября | |
|---|---|-----------------------------|
| | 2012 года Прим. (неаудировано) | 2011 года (неаудировано) |
| Денежные потоки от финансовой деятельности: | | |
| Дивиденды выплаченные | 17 (52.002.000) | (19.330.798) |
| Погашение займов и кредитов | | (292.380) |
| Чистые денежные потоки от / (использованные в) финансовой деятельности | (52.002.000) | (19.623.178) |
| Чистое изменение в денежных средствах и их эквивалентах | (1.627.646) | 964.287 |
| Денежные средства и их эквиваленты на начало периода | 16 21.852.387 | 16.914.394 |
| Денежные средства и их эквиваленты на конец периода | 16 20.224.741 | 17.878.681 |

НЕДЕНЕЖНЫЕ ОПЕРАЦИИ

Следующие неденежные операции были исключены из промежуточного сокращенного консолидированного отчета о движении денежных средств:

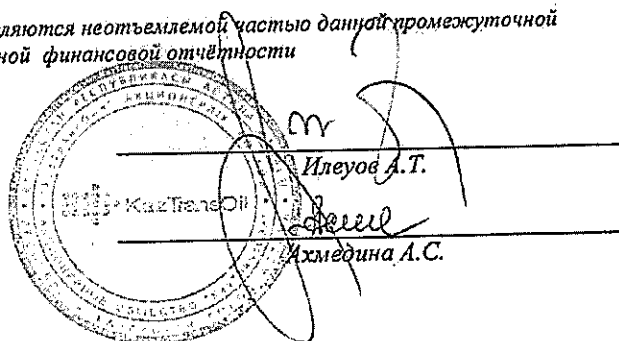
Зачет налогов

В течение девяти месяцев, закончившихся 30 сентября 2012 года, Группа произвела зачет КПН на сумму 199.704 тысяч тенге (за девять месяцев, закончившихся 30 сентября 2011 года: 1.632.271 тысяч тенге).

Учетная политика и примечания на страницах 8–30 являются неотъемлемой частью данной промежуточной сокращенной консолидированной финансовой отчетности

Заместитель генерального
директора по экономике и финансам

Главный бухгалтер



Илеуов А.Т.
Ахмедина А.С.


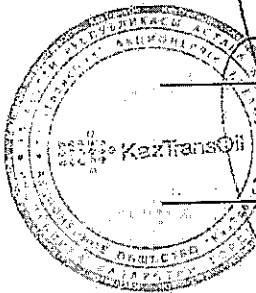
ПРОМЕЖУТОЧНЫЙ СОКРАЩЕННЫЙ КОНСОЛИДИРОВАННЫЙ ОТЧЁТ ОБ ИЗМЕНЕНИЯХ В КАПИТАЛЕ

| <i>В тысячах тенге</i> | Уставный капитал | Резерв по переоценке активов | Прочие резервы | Резерв от пересчета валюты отчетности | Нераспределённая прибыль | Итого |
|--|------------------|------------------------------|----------------|---------------------------------------|--------------------------|--------------|
| На 1 января 2012 года (аудировано) | 34.617.204 | 138.056.828 | 17.104 | 9.334.129 | 189.472.821 | 371.498.086 |
| Прибыль за отчетный период | - | - | - | - | 24.810.292 | 24.810.292 |
| Прочий совокупный доход | - | 18.432.421 | - | 367.663 | - | 18.800.084 |
| Итого совокупный доход за период (неаудировано) | - | 18.432.421 | - | 367.663 | 24.810.292 | 43.610.376 |
| Перевод амортизации переоцененных основных средств | - | (9.338.430) | - | - | 9.338.430 | - |
| Дивиденды | - | - | - | - | (60.002.000) | (60.002.000) |
| На 30 сентября 2012 года (неаудировано) | 34.617.204 | 147.150.819 | 17.104 | 9.701.792 | 163.619.543 | 355.106.462 |
| На 1 января 2011 года (аудировано) | 32.916.055 | 124.828.954 | 17.104 | 8.590.235 | 171.962.450 | 338.314.798 |
| Прибыль за отчетный период | - | - | - | - | 35.162.719 | 35.162.719 |
| Прочий совокупный доход | - | 9.810.788 | - | 567.076 | - | 10.377.864 |
| Итого совокупный доход за период (неаудировано) | - | 9.810.788 | - | 567.076 | 35.162.719 | 45.540.583 |
| Перевод амортизации переоцененных основных средств | - | (8.172.101) | - | - | 8.172.101 | - |
| Выпуск акций | 1.701.149 | - | - | - | - | 1.701.149 |
| Дивиденды | - | - | - | - | (19.330.798) | (19.330.798) |
| Прочие распределения | - | - | - | - | (1.000.000) | (1.000.000) |
| На 30 сентября 2011 года (неаудировано) | 34.617.204 | 126.467.641 | 17.104 | 9.157.311 | 194.966.472 | 365.225.732 |


Учетная политика и примечания на страницах 8 – 30 являются неотъемлемой частью данной промежуточной сокращенной консолидированной финансовой отчётности

Заместитель генерального
директора по экономике и финансам

Главный бухгалтер

Илеуов А. К.


 Ахмедина А. С.