

**АКЦИОНЕРНОЕ ОБЩЕСТВО
«НАРОДНЫЙ БАНК КАЗАХСТАНА»**

**Сжатая промежуточная консолидированная
финансовая информация (не аудировано)
За шесть месяцев, закончившихся 30 июня 2007 года**

**и Отчёт независимых аудиторов по обзору
сжатой промежуточной финансовой информации**

| | |
|--|-----|
| ПОДТВЕРЖДЕНИЕ РУКОВОДСТВА ОБ ОТВЕТСТВЕННОСТИ ЗА ПОДГОТОВКУ И УТВЕРЖДЕНИЕ СЖАТОЙ ПРОМЕЖУТОЧНОЙ КОНСОЛИДИРОВАННОЙ ФИНАНСОВОЙ ИНФОРМАЦИИ ЗА ШЕСТЬ МЕСЯЦЕВ, ЗАКОНЧИВШИХСЯ 30 ИЮНЯ 2007 Г. | 1 |
| ОТЧЁТ ПО ОБЗОРУ СЖАТОЙ ПРОМЕЖУТОЧНОЙ ФИНАНСОВОЙ ИНФОРМАЦИИ | 2-3 |
| Сжатый промежуточный консолидированный бухгалтерский баланс (не аудировано) | 4 |
| Сжатый промежуточный консолидированный отчёт о доходах и расходах (не аудировано) | 5 |
| Сжатый промежуточный консолидированный отчёт об изменениях в капитале (не аудировано) | 6 |
| Сжатый промежуточный консолидированный отчёт о движении денег (не аудировано) | 8 |
| Выборочные примечания к сжатой промежуточной консолидированной финансовой отчётности | |
| 1. Основные направления деятельности | 9 |
| 2. Основные принципы подготовки финансовой отчётности | 9 |
| 3. Обзор существенных аспектов учётной политики | 12 |
| 4. Существенные бухгалтерские суждения и оценки | 12 |
| 5. Деньги и их эквиваленты | 14 |
| 6. Обязательные резервы | 14 |
| 7. Финансовые активы, оцениваемые по справедливой стоимости через отчёт о доходах и расходах | 15 |
| 8. Средства в кредитных учреждениях | 15 |
| 9. Инвестиционные ценные бумаги | 16 |
| 10. Займы клиентам | 17 |
| 11. Отчисления в резервы на обесценение и прочие резервы | 18 |
| 12. Страховые активы и обязательства | 19 |
| 13. Прочие активы | 20 |
| 14. Налогообложение | 20 |
| 15. Средства клиентов | 22 |
| 16. Средства кредитных учреждений | 23 |
| 17. Выпущенные долговые ценные бумаги | 24 |
| 18. Прочие обязательства | 25 |
| 19. Капитал | 25 |
| 20. Финансовые и условные обязательства | 26 |
| 21. Доходы в виде комиссионных и сборов | 27 |
| 22. Доходы от страховой деятельности | 28 |
| 23. Административные и операционные расходы | 28 |
| 24. Объединение компаний | 28 |
| 25. Доход на акцию | 30 |
| 26. Управление финансовыми рисками | 31 |
| 27. Сделки со связанными сторонами | 34 |
| 28. Достаточность капитала | 36 |
| 29. Сегментная информация | 36 |

**ПОДТВЕРЖДЕНИЕ РУКОВОДСТВА ОБ ОТВЕТСТВЕННОСТИ ЗА ПОДГОТОВКУ И
УТВЕРЖДЕНИЕ СЖАТОЙ ПРОМЕЖУТОЧНОЙ КОНСОЛИДИРОВАННОЙ
ФИНАНСОВОЙ ОТЧЕТНОСТИ
ЗА ШЕСТЬ МЕСЯЦЕВ, ЗАКОНЧИВШИХСЯ 30 ИЮНЯ 2007 Г.**

Нижеследующее заявление, которое должно рассматриваться совместно с описанием обязанностей независимых бухгалтеров, содержащимся в отчете по обзору промежуточной финансовой информации, представленном далее, сделано с целью разграничения ответственности независимых бухгалтеров и руководства в отношении неаудированной сжатой промежуточной консолидированной финансовой информации Акционерного общества «Народный Банк Казахстана» и его дочерних компаний (далее - «Группа»).

Руководство отвечает за подготовку сжатой промежуточной консолидированной финансовой информации, достоверно отражающей финансовое положение Группы по состоянию на 30 июня 2007 г., а также результаты деятельности, движение денежных средств и изменения в капитале за шесть месяцев, закончившихся 30 июня 2007 г., в соответствии с Международными стандартами финансовой отчетности («МСФО»).

При подготовке сжатой промежуточной консолидированной финансовой информации руководство несет ответственность за:


- выбор надлежащих принципов бухгалтерского учета и их последовательное применение;
- применение обоснованных оценок и расчетов;
- соблюдение требований МСФО, или раскрытие всех существенных отклонений от МСФО в выборочных примечаниях к сжатой промежуточной консолидированной финансовой информации, и
- подготовку сжатой промежуточной консолидированной финансовой информации, исходя из допущения, что Группа будет продолжать свою деятельность в обозримом будущем, за исключением случаев, когда такое допущение неправомерно.

Руководство также несет ответственность за:

- разработку, внедрение и обеспечение функционирования эффективной и надежной системы внутреннего контроля во всех компаниях Группы;
- поддержание системы бухгалтерского учета, позволяющей в любой момент подготовить с достаточной степенью точности информацию о финансовом положении Группы и обеспечить соответствие сжатой промежуточной консолидированной финансовой информации требованиям МСФО;
- ведение бухгалтерского учета в соответствии с законодательством и стандартами бухгалтерского учета Республики Казахстан;
- принятие мер в пределах своей компетенции для защиты активов Группы, и
- выявление и предотвращение фактов мошенничества и других злоупотреблений.

Подписано и утверждено к выпуску от имени Правления Банка:


Григорий А. Марченко
Председатель Правления


Павел А. Июсов
Главный Бухгалтер

17 августа 2007 года

ОТЧЕТ НЕЗАВИСИМЫХ АУДИТОРОВ ПО ОБЗОРУ ПРОМЕЖУТОЧНОЙ ФИНАНСОВОЙ ИНФОРМАЦИИ

Акционерам АО «Народный банк Казахстана»:

Мы провели обзор прилагаемого сжатого промежуточного консолидированного бухгалтерского баланса АО «Народный банк Казахстана» и его дочерних компаний (далее - «Группа») по состоянию на 30 июня 2007 г., и соответствующих сжатых промежуточных консолидированных отчетов о доходах и расходах, сжатого промежуточного отчета об изменениях в капитале и сжатого промежуточного отчета о движении денежных средств за шесть месяцев, закончившихся на эту дату, а также краткое изложение основных принципов бухгалтерского учета и прочих примечаний. Ответственность за подготовку и достоверность данной сжатой промежуточной консолидированной финансовой информации в соответствии с Международными стандартами финансовой отчетности («МСФО») несет руководство. Наша обязанность заключается в том, чтобы выразить свое мнение по данной сжатой промежуточной консолидированной финансовой информации на основании проведенного нами обзора.

Объем проверки

Мы провели обзор в соответствии с Международным стандартом, применяемым в отношении соглашений по обзору 2410 «Обзор промежуточной финансовой информации независимым аудитором предприятия». Обзор сжатой промежуточной консолидированной финансовой информации, включает, в основном, опрос сотрудников, ответственных за финансовую и бухгалтерскую информацию, и использование аналитических процедур. Масштаб по обзору существенно меньше, чем масштаб по аудиту, вследствие чего не позволяет нам получить достаточную степень уверенности, что мы обнаружили все существенные аспекты, которые могли бы быть обнаружены во время аудита. Соответственно, мы не выражаем мнения по аудиту.

Заключение

Основываясь на проведенном нами обзоре, ничто не привлекло наше внимание, что позволило бы нам полагать, что предлагаемая сжатая промежуточная консолидированная финансовая информация не представлена достоверно, во всех существенных аспектах по состоянию на 30 июня 2007 г., а также результаты ее финансовой деятельности и движение денежных средств за шестимесячный период, закончившийся на эту дату, в соответствии с МСФО.


DELOITTE

Deloitte.

LLP

ТОО «Делойт»

Государственная лицензия на осуществление аудиторской деятельности в Республике Казахстан № 0000015, тип МФЮ-2, выданная Министерством финансов Республики Казахстан 13 сентября 2006 г.


Нурлан Бектенов
Партнер по заданию, Генеральный директор
ТОО «Делойт»




17 августа 2007 года
Алматы, Казахстан


АО «НАРОДНЫЙ БАНК КАЗАХСТАНА»

СЖАТЫЙ ПРОМЕЖУТОЧНЫЙ КОНСОЛИДИРОВАННЫЙ БУХГАЛТЕРСКИЙ БАЛАНС ПО СОСТОЯНИЮ НА 30 ИЮНЯ 2007 ГОДА (НЕ АУДИРОВАНО) (В миллионах тенге)

| | Примечание | 30 июня 2007 г. (не аудировано) | 31 декабря 2006 г. |
|---|------------|---------------------------------------|-----------------------|
| АКТИВЫ | | | |
| Деньги и их эквиваленты | 5 | 190,167 | 127,799 |
| Обязательные резервы | 6 | 74,423 | 55,106 |
| Финансовые активы, оцениваемые по справедливой стоимости через отчет о доходах и расходах | 7 | 51,995 | 53,016 |
| Средства в кредитных учреждениях | 8 | 6,207 | 2,049 |
| Инвестиционные ценные бумаги, имеющиеся в наличии для продажи | 9 | 139,837 | 123,339 |
| Займы клиентам | 10 | 780,372 | 596,216 |
| Основные средства и нематериальные активы | | 23,370 | 21,215 |
| Страховые активы | 12 | 4,983 | 5,626 |
| Прочие активы | 13 | 15,597 | 6,993 |
| ИТОГО АКТИВОВ | | 1,286,951 | 991,359 |
| ОБЯЗАТЕЛЬСТВА И КАПИТАЛ | | | |
| ОБЯЗАТЕЛЬСТВА | | | |
| Средства клиентов | 15 | 612,006 | 597,935 |
| Средства кредитных учреждений | 16 | 271,880 | 118,719 |
| Выпущенные долговые ценные бумаги | 17 | 236,826 | 134,413 |
| Резервы | 11 | 1,911 | 3,021 |
| Отсроченные налоговые обязательства | 14 | 3,376 | 2,530 |
| Страховые обязательства | 12 | 7,651 | 7,535 |
| Прочие обязательства | 18 | 12,144 | 6,579 |
| Итого обязательств | | 1,145,794 | 870,732 |
| КАПИТАЛ | | | |
| Уставный капитал | 19 | 64,316 | 60,684 |
| Резерв премии по акциям | | 2,183 | 2,183 |
| Выкупленные собственные акции | 19 | (234) | (38) |
| Нераспределенный доход и прочие резервы | | 73,862 | 56,736 |
| Доля меньшинства | | 140,127 | 119,565 |
| | | 1,030 | 1,062 |
| Итого капитал | | 141,157 | 120,627 |
| ИТОГО ОБЯЗАТЕЛЬСТВ И КАПИТАЛ | | 1,286,951 | 991,359 |

Подписано и утверждено к выпуску от имени Правления Банка:


Григорий А. Марченко
Председатель Правления


Павел А. Чеусов
Главный Бухгалтер

17 августа 2007 года


Прилагаемые примечания на страницах 9 - 38 являются неотъемлемой частью данной сжатой промежуточной консолидированной финансовой отчетности.


АО «НАРОДНЫЙ БАНК КАЗАХСТАНА»

СЖАТЫЙ ПРОМЕЖУТОЧНЫЙ КОНСОЛИДИРОВАННЫЙ ОТЧЁТ О ДОХОДАХ И РАСХОДАХ ЗА ШЕСТЬ МЕСЯЦЕВ, ЗАКОНЧИВШИХСЯ 30 ИЮНЯ 2007 ГОДА (НЕ АУДИРОВАНО) (В миллионах тенге)

| | Примечание | За шесть месяцев, закончившихся 30 июня 2007 г. (не аудировано) | За шесть месяцев, закончившихся 30 июня 2006 г. (не аудировано) |
|---|------------|---|---|
| ДОХОДЫ, СВЯЗАННЫЕ С ПОЛУЧЕНИЕМ ВОЗНАГРАЖДЕНИЯ | | | |
| Займы клиентам | | 47,735 | 31,361 |
| Ценные бумаги | | 4,418 | 1,971 |
| Средства в кредитных учреждениях | | 2,697 | 2,174 |
| | | <u>54,850</u> | <u>35,506</u> |
| РАСХОДЫ, СВЯЗАННЫЕ С ВЫПЛАТОЙ ВОЗНАГРАЖДЕНИЯ | | | |
| Вклады клиентов | | (13,542) | (7,730) |
| Выпущенные долговые ценные бумаги | | (7,106) | (3,614) |
| Вклады и займы других кредитных учреждений | | (3,539) | (3,192) |
| | | <u>(24,187)</u> | <u>(14,536)</u> |
| ЧИСТЫЙ ДОХОД, СВЯЗАННЫЙ С ПОЛУЧЕНИЕМ ВОЗНАГРАЖДЕНИЯ ДО ОТЧИСЛЕНИЙ В РЕЗЕРВЫ НА ОБЕСЦЕНЕНИЕ | | | |
| Отчисления в резервы на обесценение | 11 | 30,663 (6,169) | 20,970 (7,045) |
| ЧИСТЫЙ ДОХОД, СВЯЗАННЫЙ С ПОЛУЧЕНИЕМ ВОЗНАГРАЖДЕНИЯ | | <u>24,494</u> | <u>13,925</u> |
| КОМИССИОННЫЕ И СБОРЫ | | | |
| Доход в виде комиссионных и сборов | 21 | 12,421 | 10,293 |
| Расходы в виде комиссионных и сборов | | (946) | (427) |
| | | <u>11,475</u> | <u>9,866</u> |
| ДОХОДЫ, НЕ СВЯЗАННЫЕ С ПОЛУЧЕНИЕМ ВОЗНАГРАЖДЕНИЯ | | | |
| Доходы, за минусом расходов по торговым ценным бумагам | | (68) | (1,155) |
| Доходы, за минусом расходов по ценным бумагам, имеющимся в наличии для продажи ценным бумагам | | 686 | (175) |
| Доходы, за минусом расходов по операциям с иностранной валютой: | | | |
| - дилинг | | 7,448 | 1,777 |
| - курсовые разницы | | (2,670) | (499) |
| Доходы от страховой деятельности | 22 | 2,499 | - |
| Доля в убытке ассоциированных компаний | | (15) | (13) |
| Прочие доходы | | 1,029 | 1,219 |
| | | <u>8,909</u> | <u>1,154</u> |
| РАСХОДЫ, НЕ СВЯЗАННЫЕ С ВЫПЛАТОЙ ВОЗНАГРАЖДЕНИЯ | | | |
| Заработная плата и расходы на персонал | | (8,797) | (6,744) |
| Налоги, помимо подоходного налога | | (815) | (729) |
| Амортизационные расходы | | (1,540) | (1,122) |
| Административные и операционные расходы | 23 | (4,811) | (2,827) |
| Понесенные страховые выплаты | | (756) | - |
| Прочие (резервы)/ сторнирование резервов | 11 | 1,107 | (579) |
| | | <u>(15,612)</u> | <u>(12,001)</u> |
| ДОХОД ДО УЧЁТА РАСХОДОВ ПО ПОДОХОДНОМУ НАЛОГУ | | | |
| Расходы по подоходному налогу | 14 | 29,266 (7,721) | 12,944 (2,446) |
| ЧИСТЫЙ ДОХОД ПОСЛЕ УПЛАТЫ ПОДОХОДНОГО НАЛОГА | | <u>21,545</u> | <u>10,498</u> |
| Доля меньшинства в чистом доходе | | 282 | 373 |
| ЧИСТЫЙ ДОХОД | | <u>21,263</u> | <u>10,125</u> |

Подписано и утверждено к выпуску от имени Правления Банка:


Григорий А. Марченко
 Председатель Правления
 17 августа 2007 года


Павел А. Чеусов
 Главный Бухгалтер

Прилагаемые примечания на страницах 9 - 38 являются неотъемлемой частью данной сжатой промежуточной консолидированной финансовой отчётности.

АО «НАРОДНЫЙ БАНК КАЗАХСТАНА»

СЖАТЫЙ ПРОМЕЖУТОЧНЫЙ КОНСОЛИДИРОВАННЫЙ ОТЧЁТ ОБ ИЗМЕНЕНИЯХ В КАПИТАЛЕ (ПРОДОЛЖЕНИЕ)
ЗА ШЕСТЬ МЕСЯЦЕВ, ЗАКОНЧИВШИХСЯ 30 ИЮНЯ 2007 ГОДА (НЕ АУДИРОВАНО)

(В миллионах тенге)

| | Уставный капитал простые акции | Уставный капитал неконвертируемые привилегированные акции | Уставный капитал конвертируемые привилегированные акции | Резерв премия по акциям | Выкупленные собственные акции | Резерв по переоценке инвестиционных ценных бумаг, находящихся в наличии для продажи | Прочие резервы | Неразмещенный доход | Итого | Доля меньшинства | Итого капитал |
|---|--------------------------------|---|---|-------------------------|-------------------------------|---|----------------|---------------------|---------|------------------|---------------|
| 31 декабря 2005 года | 14,222 | 2,474 | 12,320 | 2,192 | (16) | 301 | 290 | 32,215 | 63,998 | 446 | 64,444 |
| Выкуп собственных акций | - | - | - | (9) | (22) | - | - | - | (31) | - | (31) |
| Использование резерва по переоценке основных средств по выбытию ранее переоцененных активов | - | - | - | - | - | - | (2) | 2 | 10,125 | - | 10,498 |
| Чистый доход | - | - | - | - | - | - | - | - | - | - | - |
| Изменение справедливой стоимости инвестиционных ценных бумаг, находящихся в наличии для продажи | - | - | - | - | - | 654 | - | - | 654 | 140 | 794 |
| Выпуск привилегированных акций | - | - | 913 | - | - | - | - | - | 913 | - | 913 |
| Дивиденды – привилегированные акции | - | - | - | - | - | - | - | (1,331) | (1,331) | - | (1,331) |
| Дивиденды – простые акции | - | - | - | - | - | - | - | (1,355) | (1,355) | - | (1,355) |
| Дивиденды, начерченные компаниями | - | - | - | - | - | - | - | - | - | (58) | (58) |
| 30 июня 2006 года (не аудировано) | 14,222 | 2,474 | 13,233 | 2,183 | (38) | 955 | 288 | 39,656 | 72,973 | 901 | 73,874 |

АО «НАРОДНЫЙ БАНК КАЗАХСТАНА»

СЖАТЫЙ ПРОМЕЖУТОЧНЫЙ КОНСОЛИДИРОВАННЫЙ ОТЧЁТ ОБ ИЗМЕНЕНИЯХ В КАПИТАЛЕ (ПРОДОЛЖЕНИЕ)


ЗА ШЕСТЬ МЕСЯЦЕВ, ЗАКОНЧИВШИХСЯ 30 ИЮНЯ 2007 ГОДА (НЕ АУДИРОВАНО)


(В миллионы тенге)

| | Уставный капитал - простые акции | Уставный капитал - именные акции | Уставный капитал - конвертируемые привилегированные акции | Резерв прибыли по акциям | Выкупленные собственные акции | Резерв по переоценке инвестиционных ценных бумаг, внесенных в наличии для продажи | Прочие резервы | Перераспределенный доход | Итого | Доля мн-шинства | Итого капитал |
|---|----------------------------------|----------------------------------|---|--------------------------|-------------------------------|---|----------------|--------------------------|---------|-----------------|---------------|
| 31 декабря 2006 года | 44,977 | 2,474 | 13,233 | 2,183 | (38) | 258 | 285 | 56,193 | 119,565 | 1,062 | 120,627 |
| Изменения от: | | | | | | | | | | | |
| Совместных ценных бумаг, внесенных в наличие для продажи | - | - | - | - | - | (146) | - | - | (146) | (8) | (154) |
| Использование резерва по переоценке основных средств по выбытию ранее переоцененных активов | - | - | - | - | - | - | (3) | 3 | - | - | - |
| Чистый доход | - | - | - | - | - | - | - | 21,263 | 21,263 | 282 | 21,545 |
| Выпуск простых акций | 3,632 | - | - | - | - | - | - | - | 3,632 | - | 3,632 |
| Выкуп собственных акций | - | - | - | - | (196) | - | - | - | (196) | - | (196) |
| Дивиденды - привилегированные акции | - | - | - | - | - | - | - | (1,578) | (1,578) | - | (1,578) |
| Дивиденды - простые акции | - | - | - | - | - | - | - | (2,450) | (2,450) | (150) | (2,600) |
| Покупка доли меньшинства дочерней организацией | - | - | - | - | - | - | - | - | - | - | - |
| Курсовая разница по зарубежным дочерним организациям | - | - | - | - | - | - | - | - | - | - | - |
| 30 июня 2007 года (не аудировано) | 48,609 | 2,474 | 13,233 | 2,183 | (234) | 112 | 318 | 73,432 | 140,127 | 1,030 | 141,157 |

* Суммы, включенные в колонки Резерв по переоценке инвестиционных ценных бумаг, внесенных в наличии для продажи, Прибыль резерва и Нераспределенный доход в данной таблице включены в строку «Нераспределенный доход и прочие резервы» бухгалтерского баланса.

Подписано и утверждено к выпуску от имени Правления Банка:


Григорий А. Марченко
 Председатель Правления


Павел А. Чусов
 Главный Бухгалтер

17 августа 2007 года
 Прилагаемые примечания на страницах 9 - 38 являются неотъемлемой частью данной промежуточной консолидированной финансовой отчетности.

АО «НАРОДНЫЙ БАНК КАЗАХСТАНА»

**СЖАТЫЙ ПРОМЕЖУТОЧНЫЙ КОНСОЛИДИРОВАННЫЙ ОТЧЁТ О ДВИЖЕНИИ ДЕНЕГ
ЗА ШЕСТЬ МЕСЯЦЕВ, ЗАКОНЧИВШИХСЯ 30 ИЮНЯ 2007 ГОДА (НЕ АУДИРОВАНО)
(В миллионах тенге)**

| | За шесть месяцев, закончившихся 30 июня 2007 г. (не аудировано) | За шесть месяцев, закончившихся 30 июня 2006 г. (не аудировано) |
|---|--|--|
| ДЕНЕЖНЫЕ СРЕДСТВА ОТ ОПЕРАЦИОННОЙ ДЕЯТЕЛЬНОСТИ | | |
| Доход до налогообложения | 29,266 | 12,944 |
| Корректировки: | | |
| Провизии | 5,062 | 7,625 |
| Амортизация | 1,540 | 1,122 |
| Убыток от реализации основных средств | 30 | 191 |
| Изменения в резерве убытков и изменение в резерве незаработанной премии | 1,096 | - |
| Переоценка по справедливой стоимости | 68 | 1,155 |
| Доля в убытке ассоциированных компаний | 15 | 12 |
| Нереализованный доход / (убыток) от курсовой разницы | (1,961) | 498 |
| Операционный доход до изменений в операционных активах | 35,116 | 23,547 |
| (Увеличение) / уменьшение операционных активов: | | |
| Обязательные резервы | (19,317) | 3,066 |
| Финансовые активы, оцениваемые по справедливой стоимости через отчет о доходах и расходах | 953 | (65,111) |
| Средства в кредитных учреждениях | (4,126) | 1,307 |
| Кредиты клиентам | (190,114) | (37,995) |
| Страховые активы | 643 | - |
| Прочие активы | (6,743) | 102 |
| Увеличение / (уменьшение) операционных обязательств: | | |
| Задолженность перед финансовыми институтами | 153,161 | (15,268) |
| Депозиты физических лиц | 14,071 | 143,539 |
| Страховые обязательства | (980) | - |
| Прочие обязательства | 5,565 | (1,153) |
| Денежные средства от операционной деятельности | (11,771) | 52,034 |
| Оплаченный подоходный налог | (6,875) | (2,622) |
| Денежные средства от операционной деятельности | (18,646) | 49,412 |
| ДЕНЕЖНЫЕ СРЕДСТВА ОТ ИНВЕСТИЦИОННОЙ ДЕЯТЕЛЬНОСТИ | | |
| Приобретение основных средств | (3,981) | (3,319) |
| Поступления от реализации основных средств | 256 | (191) |
| Приобретение ценных бумаг, имеющихся в наличии для продажи | (16,652) | (1,273) |
| Приобретение ценных бумаг, удерживаемых до погашения | (156) | - |
| Денежные средства от инвестиционной деятельности | (20,533) | (4,783) |
| ДЕНЕЖНЫЕ СРЕДСТВА ОТ ФИНАНСОВОЙ ДЕЯТЕЛЬНОСТИ | | |
| Выпуск простых акций | 3,632 | 256 |
| Выкуп собственных акций | (196) | (31) |
| Выплата дивидендов | (4,178) | (2,744) |
| Выпуск долговых обязательств | 102,413 | 70,889 |
| Денежные средства от финансовой деятельности | 101,671 | 68,370 |
| Эффект курсовой разницы | (124) | (977) |
| Изменение баланса денежных средств | 62,368 | 112,022 |
| Баланс денежных средств, начало периода | 127,799 | 57,102 |
| Баланс денежных средств, конец периода | 190,167 | 169,124 |
| Вознаграждение полученное | 49,365 | 34,704 |
| Вознаграждение уплаченное | 23,687 | 14,295 |
| Комиссионные и сборы полученные | 13,166 | 10,708 |

Подписано и утверждено к выпуску от имени Правления Банка:


Григорий А. Марченко
Председатель Правления


Павел А. Чеусов
Главный Бухгалтер

17 августа 2007 года

Прилагаемые примечания на страницах 9 - 38 являются неотъемлемой частью данной сжатой промежуточной консолидированной финансовой отчетности.

АО «НАРОДНЫЙ БАНК КАЗАХСТАНА»

ВЫБОРОЧНЫЕ ПРИМЕЧАНИЯ К СЖАТОЙ ПРОМЕЖУТОЧНОЙ КОНСОЛИДИРОВАННОЙ ФИНАНСОВОЙ ОТЧЁТНОСТИ ЗА ШЕСТЬ МЕСЯЦЕВ, ЗАКОНЧИВШИХСЯ 30 ИЮНЯ 2007 ГОДА (В миллионах тенге)

1. ОСНОВНЫЕ НАПРАВЛЕНИЯ ДЕЯТЕЛЬНОСТИ

АО «Народный Банк Казахстана» (далее по тексту «Банк») и его дочерние организации (далее по тексту «Группа») оказывают банковские услуги корпоративным и розничным клиентам в Казахстане, России и Кыргызской Республике, и услуги по управлению пенсионными активами и страхованию в Казахстане. Материнская компания Группы, АО «Народный Банк Казахстана», была создана в 1995 году и расположена в Республике Казахстан. Банк осуществляет свою деятельность в соответствии с генеральной лицензией на проведение банковских операций, выданной Агентством Республики Казахстан по регулированию и надзору финансового рынка и финансовых организаций (далее по тексту – «АФН») 30 сентября 2005 года. Банк также имеет лицензии на проведение операций с ценными бумагами и кастодиальные услуги от АФН, выданные 19 февраля 2004 года. Банк является членом системы обязательного страхования вкладов, предоставленной АО «Казахстанский фонд гарантирования депозитов».

Основная деятельность Банка включает выдачу займов и гарантий, привлечение депозитов от юридических и физических лиц, операции с ценными бумагами, иностранной валютой, осуществление переводов, операций с денежными средствами и операций с платёжными карточками и другие банковские услуги. Кроме того, Банк уполномочен принимать вклады пенсионных фондов и действует как агент Правительства Республики Казахстан по выплате пенсий и пособий через свою филиальную сеть.

Зарегистрированный офис Банка расположен по адресу: ул. Розыбакиева 97, Алматы, 050046, Республика Казахстан. Ценные бумаги Банка включены в основной листинг Казахстанской Фондовой Биржи (далее «КФБ»), некоторые выпущенные долговые ценные бумаги Банка включены в основной листинг на Люксембургской и Лондонской Фондовой Биржах, с включением данных ценных бумаг в основной листинг КФБ.

В декабре 2006 года Глобальные Депозитарные Расписки («ГДР») Банка были зарегистрированы на Лондонской Фондовой Бирже посредством первичного публичного размещения. Контролирующий акционер Банка – АО «Холдинговая Группа «Алмекс» («Алмекс») – выставил на продажу свои акции и получил всю выручку от их реализации.

На 30 июня 2007 года Банк контролировался «Алмекс», которому принадлежало 62,08% капитала Банка (31 декабря 2006 – 64,34%, 2005 - 82,03%). На ту же дату Банк находился под фактическим контролем Тимура Кулибаева и его супруги Динары Кулибаевой.

Банк осуществляет свою деятельность через головной офис в Алматы и 19 областных филиалов, 127 районных филиалов и 439 расчётно-кассовых центра («РКЦ») (2006 – 19 областных филиалов, 127 районных филиалов и 428 РКЦ), расположенных в Казахстане.

2. ОСНОВНЫЕ ПРИНЦИПЫ ПОДГОТОВКИ ФИНАНСОВОЙ ОТЧЁТНОСТИ

Общие положения

Данная сжатая промежуточная консолидированная финансовая отчётность подготовлена в соответствии с Международными стандартами финансовой отчётности (далее по тексту – «МСФО»). Данная сжатая промежуточная консолидированная финансовая отчётность представлена в миллионах тенге, если не указано иное.

Сжатая промежуточная консолидированная финансовая отчётность подготовлена по методу первоначальной стоимости, если иное не раскрыто в Обзоре существенных аспектов учётной политики (Примечание 3).

Изменения в учетной политике

Применяемая учетная политика соответствует той, которая использовалась в предыдущем финансовом году, за исключением следующих изменений МСФО (IAS) 39.

В соответствии с пересмотренным МСБУ 39, организация может определить финансовые активы и обязательства, как переоцениваемые по справедливой стоимости через прибыль или убыток только после первоначального признания, если это ведет к получению более достоверной информации, поскольку либо:

- это элиминирует или существенно снижает непоследовательность оценки или признания (которая иногда называется «бухгалтерским расхождением»), которая возникла бы в противном случае в результате оценки активов или обязательств, или признания доходов и убытков по ним на различных основах;
- либо управление группой финансовых активов, финансовых обязательств или группой и финансовых активов и финансовых обязательств, и оценка ее результатов осуществляются на основе справедливой стоимости, в соответствии с документированной стратегией по управлению рисками или инвестициями, и информация о группе предоставляется внутри организации на указанной основе ключевому управленческому персоналу (как определено в МСБУ 24 «Раскрытие информации о связанных сторонах» (издание 2003 года)), например, Совету директоров или Председателю Правления.

Применение указанного выше положения не оказало существенного влияния на сжатую промежуточную консолидированную финансовую отчетность Группы.

МСФО и Интерпретации IFRIC, еще не вступившие в силу

Группа не применяла следующие МСФО и Интерпретации Комитета по интерпретациям МСФО ("IFRIC"):

МСФО (IFRS) 8 «Операционные сегменты»;

Поправка к МСФО (IAS) 1 «Представление финансовой отчетности» - «Раскрытие информации в отношении капитала»;

Интерпретация IFRIC 8 «Сфера действия МСФО (IFRS) 2»;

Интерпретация IFRIC 9 «Повторное рассмотрение встроенных производных инструментов»;

Интерпретация IFRIC 10 «Промежуточная финансовая отчетность и обесценение»;

Интерпретация IFRIC 11 «МСФО (IFRS) 2 – Операции внутри группы и операции с собственными акциями»;

Интерпретация IFRIC 12 «Концессии на оказание услуг».

По мнению Группы, применение перечисленных выше положений не окажет существенного влияния на сжатую промежуточную консолидированную финансовую отчетность Группы в течение первоначального периода их применения.

Консолидированные дочерние организации

Данная сжатая промежуточная консолидированная финансовая отчетность включает следующие дочерние организации:

| Дочерняя организация | 30 июня 2007 года | Доля участия, % | | | 31 декабря 2005 года | Страна | Отрасль |
|--|-------------------|----------------------|-------------------|----------------------|----------------------|---|---------|
| | | 31 декабря 2006 года | 30 июня 2006 года | 31 декабря 2006 года | | | |
| АО «Халык Лизинг» | 100% | 100% | 100% | 100% | Казахстан | Лизинг | |
| АО «Казтелепорт» | 100% | 100% | 100% | 100% | Казахстан | Телекоммуникации | |
| HSBK (Европа) B.V. | 100% | 100% | 100% | 100% | Нидерланды | Выпуск и размещение еврооблигаций | |
| ОАО «Халык Банк Кыргызстан» | 100% | 100% | 100% | 100% | Кыргызстан | Банк | |
| АО «Halyk Finance» | 100% | 100% | 100% | 100% | Казахстан | Брокерская и дилерская деятельность | |
| ТОО «Халык Инкассация» | 100% | 100% | 100% | 100% | Казахстан | Услуги по инкассированию | |
| АО «Халык Лайф» | 100% | 100% | - | - | Казахстан | Страхование жизни | |
| АО «Халык Капитал» | 100% | 100% | - | - | Казахстан | Брокерская и дилерская деятельность | |
| ООО «НБК ФИНАНС» | 100% | 100% | - | - | Россия | Брокерская и дилерская деятельность | |
| АО «Казакхнстрах» | 98% | 98% | 41% | 41% | Казахстан | Страхование | |
| АО «Накопительный Пенсионный Фонд Народного Банка» | 85% | 85% | 85% | 85% | Казахстан | Накопление и управление пенсионным и активами | |
| АО АКБ «Банк Хлебный» | 100% | 100% | 77% | 77% | Россия | Банк | |
| ТОО «АИРИ» | - | - | 100% | 100% | Казахстан | Исследование финансовых рынков | |

Ассоциированные компании, учитываемые по методу долевого участия

Следующая ассоциированная компания учитывается по методу долевого участия:

| Ассоциированная компания | Доля участия % | Страна | Вид деятельности | Доля в чистом доходе | Итого активов | Итого обязательств | Итого капитала | Итого доходов |
|---------------------------|----------------|-----------|-----------------------|----------------------|---------------|--------------------|----------------|---------------|
| АО «Процессинговый Центр» | 25.14 | Казахстан | Процессинговые услуги | (28) | 737 | 19 | 718 | 46 |

Инвестиции в ассоциированные компании классифицируются в прочих активах.

3. ОБЗОР СУЩЕСТВЕННЫХ АСПЕКТОВ УЧЁТНОЙ ПОЛИТИКИ

Сжатая промежуточная консолидированная финансовая информация Группы была подготовлена в соответствии с Международным стандартом бухгалтерского учета №34 «Промежуточная Финансовая Отчетность». Соответственно, определенные данные и раскрытия, обычно требуемые для включения в примечания к годовой консолидированной финансовой отчетности, были пропущены или сжаты. Данную сжатую промежуточную консолидированную финансовую информацию необходимо рассматривать совместно с консолидированной финансовой отчетностью и соответствующими выборочными примечаниями, включенными в консолидированную финансовую отчетность Группы за год, закончившийся 31 декабря 2006 г.

Сжатая промежуточная консолидированная финансовая информация подготовлена по методу начислений и принципа исторической стоимости, кроме переоценки стоимости финансовых активов и обязательств, которые были изменены с целью оценки справедливой стоимости вложений в ценные бумаги, имеющиеся в наличии для продажи, финансовых активов и обязательств, предназначенных для торговли, производных финансовых инструментов.

Подготовка сжатой промежуточной консолидированной финансовой информации в соответствии с Международными стандартами финансовой отчетности («МСФО») требует от руководства Группы выработки оценок и предположений, влияющих на приводимые в отчетности суммы активов и обязательств, раскрытие условных активов и обязательств по состоянию на отчетную дату и приводимые в отчетности суммы доходов и расходов за отчетный период. Фактические результаты могут отличаться от данных оценок. Оценки, наиболее подверженные изменениям, относятся к формированию резервов на обесценение по ссудам и инвестициям, а также к определению справедливой стоимости финансовых инструментов и отсроченных налоговых обязательств.

Несмотря на то, что не был проведен аудит сжатой промежуточной консолидированной финансовой информации, последняя отражает все корректировки, которые, по мнению руководства Группы, необходимы для достоверного представления результатов деятельности за промежуточные периоды. Такие корректировки к финансовой отчетности являются характерными и повторяющимися из года в год. Так как результаты обычной деятельности Группы тесно связаны и зависят от изменений рыночных условий, то результаты деятельности Группы за промежуточный период не обязательно являются показательными результатами за год.

При подготовке сжатой промежуточной консолидированной финансовой информации Группа использовала политики и методы бухгалтерского учета, которые были использованы при подготовке финансовой отчетности Группы на 31 декабря 2006 года, выпущенной 15 марта 2007 года.

4. СУЩЕСТВЕННЫЕ БУХГАЛТЕРСКИЕ СУЖДЕНИЯ И ОЦЕНКИ

Суждения

В процессе применения учётной политики Группы, руководство сделало следующие суждения, помимо тех, которые включают оценки, оказывающие наиболее существенное влияние на суммы, учтённые в сжатой промежуточной консолидированной финансовой отчетности:

- Резервы на обесценение активов и прочие резервы
- Отсроченные налоги
- Страховые требования, возникающие по договорам страхования
- Тест на обесценение гудвила.

Оценка неопределённости

Основные допущения относительно будущих и иных ключевых источников оценки неопределённости на отчетную дату, которые обладают существенным риском, могущим привести к существенной корректировке в балансовой стоимости активов и обязательств в течение следующего финансового года, рассматриваются ниже.

Резерв на обесценение займов и дебиторской задолженности

Банк регулярно проводит обзор своих займов и дебиторской задолженности на предмет обесценения. Банк использует свой предыдущий опыт суждения для оценки суммы любого убытка по обесценению в случаях, когда заёмщик испытывает финансовые трудности и имеется недостаточно доступных предыдущих данных касательно аналогичных заёмщиков. Таким же образом Банк оценивает изменения в будущих потоках денег на основании наблюдаемых данных, показывающих то, что имело место отрицательное изменение в платёжном статусе заёмщиков в группе, или национальных или местных экономических условиях, которые соотносятся с невыполнением обязательств по активам в группе. Руководство использует оценки на основании предыдущего опыта по убыткам по активам с характеристиками кредитного риска и объективным свидетельством обесценения подобным тем, которые имели место в группе займов и дебиторской задолженности. Банк использует своё компетентное суждение для корректировки подающихся оценке данных для группы займов или дебиторской задолженности, с целью отражения текущих обстоятельств.

Налогообложение

Казахстанское налоговое, валютное и таможенное законодательство является объектом различных толкований и изменений, которые могут происходить достаточно часто. Толкование руководства в отношении такого законодательства, применяемое в отношении сделок и деятельности Группы может быть оспорено соответствующими региональными или государственными органами. Таким образом, могут быть начислены дополнительные налоги, штрафы и проценты. Налоговые периоды остаются открытыми для проверки соответствующими органами в отношении исчисления налогов в течение пяти календарных лет, предшествующих рассматриваемому году. При определённых обстоятельствах такие обзоры могут охватывать более длительные периоды. Руководство считает, что по состоянию на 30 июня 2007 года, 31 декабря 2006 года, его толкование законодательства является соответствующим и позиции Группы по налогам, валюте и таможене будут подтверждены.

Страховые требования, возникающие по договорам страхования

Для договоров страхования оценки должны быть сделаны в отношении как будущей окончательной стоимости страховых требований, заявленные на дату составления бухгалтерского баланса, так и будущей окончательной стоимости страховых требований понесенных, но не заявленных (РПНУ) на дату составления бухгалтерского баланса. Длительный период времени требуется для того, чтобы точно определить окончательную стоимость страховых требований, а для некоторых типов страховых полисов требования РПНУ составляют основную часть резервов, отраженных в бухгалтерском балансе. Основная методика, принятая руководством, для определения стоимости объявленных требований и РПНУ, заключается в использовании тенденций в урегулировании страховых требований прошлых лет для прогноза тенденции в урегулировании страховых требований в будущем. На каждую отчетную дату оценки требований предыдущего года переоцениваются на соответствие и изменения вносятся в резервы. Резервы на урегулирование требований по общему страхованию не дисконтируются на временную стоимость денег.

Тест на обесценение гудвила

Руководство Группы полагает, что АО "Казахинстрах" в целом представляет собой административную единицу в составе Группы, на уровне которой гудвил анализируется для целей управления; вследствие этого для анализа гудвила на предмет обесценения АО «Казахинстрах» должно рассматриваться в качестве единого подразделения, генерирующего денежные потоки. Возмещаемая стоимость подразделения, генерирующего денежные потоки, определялась путем расчета ценности использования. Прогнозные денежные потоки на 2007, 2008 и 2009 годы рассчитывались на основе финансовых бюджетов, утвержденных Правлением. Ставка дисконтирования, использованная для расчета прогнозных денежных потоков, составляла 20%; при этом, исходя из консервативного подхода, на период свыше трех лет расчетные будущие денежные потоки считаются равными денежным потокам за 2009 год.

5. ДЕНЬГИ И ИХ ЭКВИВАЛЕНТЫ

Деньги и их эквиваленты представлены следующим образом:

| | 30 июня 2007 г. (не аудировано) | 31 декабря 2006 г. |
|--|------------------------------------|-----------------------|
| Корреспондентский счет в НБРК | 42,973 | - |
| Срочные вклады в Национальном Банке Республики Казахстан | 40,025 | - |
| Корреспондентские счета в банках стран, являющихся членами ОЭСР | 38,239 | 6,328 |
| Вклады "овернайт" в банках стран, являющихся членами ОЭСР | 24,339 | 81,495 |
| Наличность в кассе | 20,576 | 14,931 |
| Вклады "овернайт" в казахстанских банках | 12,955 | 381 |
| Вклады "овернайт" в банках стран не являющимися членами ОЭСР | 8,519 | - |
| Корреспондентские счета в банках стран, не являющихся членами ОЭСР | 2,403 | 1,100 |
| Краткосрочные вклады в банках стран, не являющихся членами ОЭСР | 138 | - |
| Краткосрочные вклады в казахстанских банках | - | 23,564 |
| | <u>190,167</u> | <u>127,799</u> |

| | 30 июня 2007 года (не аудировано) | |
|---|--------------------------------------|----------------|
| | Тенге | Доллары США |
| Вклады "овернайт" в банках стран, являющихся членами ОЭСР | - | 5.38% |
| Краткосрочные вклады в казахстанских банках | - | - |
| Краткосрочные вклады в банках стран, являющихся членами ОЭСР | - | - |
| Краткосрочные займы казахстанским банкам и финансовым учреждениям | 9% | - |
| Вклады "овернайт" в казахстанских банках | - | 6% |
| Вклады "овернайт" в банках стран не являющимися членами ОЭСР | - | 5.6% |

6. ОБЯЗАТЕЛЬНЫЕ РЕЗЕРВЫ

Обязательные резервы включают:

| | 30 июня 2007 г. (не аудировано) | 31 декабря 2006 г. |
|---|------------------------------------|-----------------------|
| Средства в НБРК, размещённые в обязательные резервы | 74,423 | 48,318 |
| Наличные средства, размещённые в обязательные резервы | - | 6,788 |
| | <u>74,423</u> | <u>55,106</u> |

7. ФИНАНСОВЫЕ АКТИВЫ, ОЦЕНИВАЕМЫЕ ПО СПРАВЕДЛИВОЙ СТОИМОСТИ ЧЕРЕЗ ОТЧЁТ О ДОХОДАХ И РАСХОДАХ

Финансовые активы, оцениваемые по справедливой стоимости через отчёт о доходах и расходах, представлены следующим образом:

| | 30 июня 2007 г. (не аудировано) | 31 декабря 2006 г. |
|--|------------------------------------|-----------------------|
| Государственные казначейские обязательства | 29,141 | 29,162 |
| Долевые ценные бумаги казахстанских корпораций | 6,426 | 352 |
| Ценные бумаги иностранных государств и организаций | 6,413 | - |
| Еврооблигации казахстанских банков | 5,904 | 3,011 |
| Операции "Обратное РЕПО" с ценными бумагами | 2,511 | - |
| Корпоративные облигации | 816 | 5,279 |
| Долевые ценные бумаги казахстанских банков | 489 | 428 |
| Паи паявых инвестиционных фондов | 176 | 1,452 |
| Производные финансовые инструменты | 119 | - |
| Облигации Республики Казахстан | - | 6,290 |
| Облигации Банка Развития Казахстана | - | 4,545 |
| Ноты НБРК | - | 2,497 |
| | <u>51,995</u> | <u>53,016</u> |

Являются объектом соглашений РЕПО 973 1,000

Финансовые активы, оцениваемые по справедливой стоимости через отчёт о доходах и расходах, были определены как таковые при первоначальном признании.

Ставки вознаграждения и сроки погашения данных долговых ценных бумаг представлены следующим образом:

| | 30 июня 2007 года (не аудировано) | | 31 декабря 2006 года | |
|--|--------------------------------------|-------------------|----------------------|-------------------|
| | % | Срок погашения | % | Срок погашения |
| Государственные казначейские обязательства | 3.35-6.68% | 2008-2014 | 3.35-6.68% | 2008-2014 |
| Корпоративные облигации | 7.3-9.5% | 2009-2010 | 7.3-9.5% | 2009-2010 |
| Облигации Банка Развития Казахстана | - | - | 5.7-7.3% | 2007-2026 |
| Еврооблигации казахстанских банков | 5.7-7.3% | 2007-2026 | - | - |

8. СРЕДСТВА В КРЕДИТНЫХ УЧЕРЕЖДЕНИЯХ

Средства в кредитных учреждениях представлены следующим образом:

| | 30 июня 2007 г. (не аудировано) | 31 декабря 2006 г. |
|---|------------------------------------|-----------------------|
| Срочные вклады | 3,525 | 1,885 |
| Задолженность по приобретению наличной валюты | 2,434 | - |
| Займы местным кредитным учреждениям | 261 | 170 |
| | <u>6,220</u> | <u>2,055</u> |
| Минус - Резерв на обесценение | (13) | (6) |
| Средства в кредитных учреждениях | <u>6,207</u> | <u>2,049</u> |

10. ЗАЙМЫ КЛИЕНТАМ

Займы клиентам включают:

| | 30 июня 2007 г. (не аудировано) | 31 декабря 2006 г. |
|--|------------------------------------|-----------------------|
| Займы клиентам | 815,455 | 625,566 |
| Овердрафт | 2,693 | 2,743 |
| Простые векселя | 2,637 | 1,561 |
| | <hr/> | <hr/> |
| Минус – Резерв под обесценение по займам | 820,785 (40,413) | 629,870 (33,654) |
| | <hr/> | <hr/> |
| Займы клиентам | 780,372 | 596,216 |

Займы в основном предоставляются в следующих секторах экономики:

| | 30 июня 2007 г. (не аудировано) | 31 декабря 2006 г. |
|-------------------------------------|------------------------------------|-----------------------|
| Займы физическим лицам: | 233,254 | 197,181 |
| - ипотечные займы | 130,440 | 110,274 |
| - потребительские кредиты | 102,814 | 86,907 |
| Оптовая торговля | 136,478 | 113,510 |
| Строительство | 103,236 | 70,064 |
| Розничная торговля | 65,368 | 42,098 |
| Сельское хозяйство | 64,623 | 47,474 |
| Нефть и газ | 48,634 | 13,532 |
| Операции с недвижимостью | 21,555 | 14,896 |
| Металлургия | 15,129 | 5,638 |
| Пищевая промышленность | 13,879 | 10,359 |
| Транспорт | 13,118 | 11,503 |
| Энергетика | 11,540 | 14,745 |
| Гостиничный бизнес | 8,164 | 5,811 |
| Потребительские товары и автомобили | 4,723 | 4,639 |
| Горнодобывающая отрасль | 3,047 | 4,835 |
| Связь | 2,109 | 1,888 |
| Исследования и разработки | 2,050 | 2,444 |
| Машиностроение | 2,008 | 2,194 |
| Предоставление индивидуальных услуг | 17 | 23,213 |
| Прочие | 71,853 | 43,846 |
| | <hr/> | <hr/> |
| | 820,785 | 629,870 |
| | <hr/> | <hr/> |

11. Отчисления в резервы на обесценение и прочие резервы

Движение в резервах на обесценение активов, по которым начисляется вознаграждение, и прочим активам представлено следующим образом:

| | Средства в кредитных учреждениях | Займы клиентам | Прочие активы | Итого |
|---|--|-------------------|------------------|----------|
| На 31 декабря 2005 года | - | (25,921) | (134) | (26,055) |
| Отчисления на обесценение | - | (6,600) | (445) | (7,045) |
| Списания | - | 1,345 | 86 | 1,431 |
| Переоценка/ (сторно) | - | (2,343) | - | (2,343) |
| На 30 июня 2006 года (не аудировано) | - | (33,519) | (493) | (34,012) |
| На 31 декабря 2006 года | (6) | (33,654) | (217) | (33,877) |
| Отчисления на обесценение | (7) | (5,956) | (206) | (6,169) |
| Списания | - | 6 | 17 | 23 |
| Переоценка/ (сторно) | - | (809) | (341) | (1,150) |
| На 30 июня 2007 года (не аудировано) | (13) | (40,413) | (747) | (41,173) |

Резервы под обесценение активов вычитаются из соответствующих статей активов.

Движение в прочих резервах представлено следующим образом:

| | Гарантии и договорные обязательства |
|--------------------------------------|---|
| На 31 декабря 2005 года | (2,280) |
| Отчисления | (579) |
| Списания | 7 |
| На 30 июня 2006 года (не аудировано) | (2,852) |
| На 31 декабря 2006 года | (3,021) |
| Сторнирование резервов | 1,107 |
| Списания | 2 |
| Переоценка | 1 |
| На 30 июня 2007 года (не аудировано) | (1,911) |

Прочие резервы представляют собой резервы по выданным аккредитивам и гарантиям.

12. Страховые активы и обязательства

Страховые активы включают следующее:

| | 30 июня 2007 г. (не аудировано) | 31 декабря 2006 г. |
|--|------------------------------------|-----------------------|
| Доля перестраховщиков в резерве незаработанных премий | 2,829 | 2,609 |
| Доля перестраховщиков в резервах на выплату страховых возмещений | 110 | 189 |
| | <hr/> | <hr/> |
| Расходы будущих периодов | 2,939 | 2,798 |
| Премии к получению | 509 | - |
| | <hr/> | <hr/> |
| Страховые активы | <u>4,983</u> | <u>5,626</u> |

Страховые обязательства включают следующее:

| | 30 июня 2007 г. (не аудировано) | 31 декабря 2006 г. |
|---|------------------------------------|-----------------------|
| Резерв незаработанных премий | 5,988 | 5,290 |
| Резервы на выплату страховых возмещений | 471 | 391 |
| | <hr/> | <hr/> |
| Счета к уплате по договорам страхования (перестрахования) | 6,459 | 5,681 |
| Кредиторская задолженность перед перестраховщиками и агентами | 300 | - |
| | <hr/> | <hr/> |
| Страховые обязательства | <u>7,651</u> | <u>7,535</u> |

Страховые резервы составляют:

| | 30 июня 2007 г. (не аудировано) | 31 декабря 2006 г. |
|--|------------------------------------|-----------------------|
| На отчетную дату | | |
| Резерв незаработанных премий за вычетом доли перестраховщиков | 2,829 | 2,609 |
| Резервы на выплату страховых возмещений за вычетом доли перестраховщиков | 110 | 189 |
| | <hr/> | <hr/> |
| Резерв незаработанных премий, брутто | 2,939 | 2,798 |
| Резервы на выплату страховых возмещений, брутто | (5,988) | (5,290) |
| | <hr/> | <hr/> |
| | (471) | (391) |
| | <hr/> | <hr/> |
| | (6,459) | (5,681) |
| | <hr/> | <hr/> |
| Чистые страховые резервы | <u>(3,520)</u> | <u>(2,883)</u> |

Резервы были созданы на основании информации, имевшейся в наличии на текущий момент времени, включая возможные уведомления об убытках, ожидающих урегулирования, опыт по аналогичным страховым требованиям и прецедентное право. Резерв понесенных, но не заявленных убытков, определяется на основании актуарных расчетов по виду страхования, и основан на статистических данных по страховым требованиям за период, типичный для развития ущерба в классах и подклассах бизнеса, прошлом опыте и имеющихся в наличии данных. Хотя руководство считает, что общий резерв на выплату страховых возмещений и соответствующие суммы по перестрахованию заявлены беспристрастно на основании имеющейся у него информации, окончательное обязательство может отличаться в результате получения дополнительной информации и последующих событий, что может привести к корректировке предусмотренных сумм.

Любая корректировка суммы резервов должна отражаться в финансовой отчетности в том периоде, в котором стало известно о необходимых корректировках и величина их поддается оценке.

13. ПРОЧИЕ АКТИВЫ

По состоянию на 30 июня 2007 года прочие активы включали Авансы, выданные поставщикам на приобретение основных средств в размере 7,653 миллиона тенге (31 декабря 2006 года: 1,419 миллиона тенге) и Начисленный доход по операциям форвард с иностранной валютой в размере 2,230 миллиона тенге (31 декабря 2006 года: 94 миллиона тенге).

14. НАЛОГООБЛОЖЕНИЕ

Доходы Банка и его дочерних компаний, за исключением HSBK (Европа) B.V., АО АКБ «Банк Хлебный», ОАО «Халык Банк Кыргызстан» и ООО «НБК ФИНАНС», облагаются налогом только в Республике Казахстан. Доходы HSBK (Европа) B.V. облагаются налогом в Нидерландах. Доходы АО АКБ «Банк Хлебный» и ООО «НБК ФИНАНС» облагаются налогом в Российской Федерации. Доходы ОАО «Халык Банк Кыргызстан» облагаются налогом в Кыргызской Республике.

Расходы по подоходному налогу составляют:

| | За шесть месяцев, закончившихся 30 июня 2007 г. (не аудировано) | За шесть месяцев, закончившихся 30 июня 2006 г. (не аудировано) |
|--------------------------------------|--|---|
| Текущие расходы по налогу | (6,223) | (2,446) |
| Отсроченные налоговые расходы | <u>(1,498)</u> | <u>-</u> |
| Расходы по подоходному налогу | <u>(7,721)</u> | <u>(2,446)</u> |

Казахстанские юридические лица обязаны самостоятельно подавать налоговые декларации. Ставка подоходного налога для банков, кроме дохода по государственным ценным бумагам и прочим ценным бумагам, доход по которым не облагается налогом, составляла 30% на 30 июня 2007 года и 31 декабря 2006 года. Ставка подоходного налога для небанковских организаций также составляла 30% на 30 июня 2007 года и 31 декабря 2006 года, за исключением страховых компаний, ставка подоходного налога для которых составляла 4%. Доход по государственным ценным бумагам и некоторым прочим ценным бумагам не облагается подоходным налогом.

Эффективная ставка подоходного налога отличается от нормативной ставки подоходного налога. Ниже приведен расчет для приведения расходов по подоходному налогу, рассчитанному по нормативной ставке, в соответствие с фактическими расходами по подоходному налогу:

| | За шесть месяцев, закончившихся 30 июня 2007 года (не аудировано) | За шесть месяцев, закончившихся 30 июня 2006 года (не аудировано) |
|--|--|--|
| Доход до уплаты подоходного налога | 29,266 | 12,944 |
| Нормативная ставка подоходного налога | 30% | 30% |
| Расчётные расходы по подоходному налогу по нормативной ставке | (8,780) | (3,883) |
| Необлагаемый налогом доход по вознаграждению по ипотечным займам и долгосрочным займам, выданным Банком на модернизацию технической базы | 958 | 1,201 |
| Необлагаемый налогом доход по государственным ценным бумагам и прочим ценным бумагам, доход по которым не облагается налогом | 1,338 | 434 |
| Расходы, не относимые на вычеты: | | |
| - прочие провизии | (126) | (360) |
| - общие и административные расходы | (788) | (44) |
| - налог у источника выплаты по вознаграждению | (44) | (34) |
| - благотворительность | (9) | (11) |
| - вознаграждение по вкладам нерезидентов | - | (40) |
| - прочее | (270) | 291 |
| Расходы по подоходному налогу | (7,721) | (2,446) |
| Отсроченные налоговые активы и обязательства включают: | | |
| | 30 июня 2007 г. (не аудировано) | 31 декабря 2006 г. |
| Налоговый эффект вычитаемых временных разниц: | | |
| Начисленные премии | 799 | 870 |
| Отсроченные налоговые активы | 799 | 870 |
| Налоговый эффект налогооблагаемых временных разниц: | | |
| Займы клиентам | (2,548) | (1,599) |
| Основные средства | (1,627) | (1,801) |
| Отсроченное налоговое обязательство | (4,175) | (3,400) |
| Чистое отсроченное налоговое обязательство | (3,376) | (2,530) |

15. СРЕДСТВА КЛИЕНТОВ

Средства клиентов включают текущие счета клиентов, срочные вклады и прочие банковские счета клиентов:

| | 30 июня 2007 г. (не аудировано) | 31 декабря 2006 г. |
|--|------------------------------------|-----------------------|
| Срочные вклады | | |
| Физические лица | 188,823 | 157,281 |
| Коммерческие предприятия | 186,433 | 263,192 |
| Государственные предприятия | 45,244 | 27,908 |
| Негосударственные некоммерческие предприятия | 1,576 | - |
| | <u>422,076</u> | <u>448,381</u> |
| Текущие счета | | |
| Коммерческие предприятия | 87,171 | 66,809 |
| Физические лица | 67,274 | 52,597 |
| Государственные предприятия | 34,201 | 29,438 |
| Негосударственные некоммерческие предприятия | 1,270 | - |
| | <u>189,916</u> | <u>148,844</u> |
| Гарантии и другие ограниченные счета | <u>14</u> | <u>710</u> |
| Средства клиентов | <u>612,006</u> | <u>597,935</u> |

Анализ счетов клиентов по секторам представлен следующим образом:

| | 30 июня 2007 г. (не аудировано) | 31 декабря 2006 г. |
|---|------------------------------------|-----------------------|
| Физические лица и предприниматели | 256,097 | 209,877 |
| Сбор, очистка и распределение воды | 62,045 | 61 |
| Нефть и газ | 61,526 | 81,319 |
| Услуги, оказываемые предприятиям | 38,558 | 24,538 |
| Транспортировки | 31,324 | 44,168 |
| Металлургия | 29,207 | 102,345 |
| Финансовый сектор (за исключением кредитных учреждений) | 18,037 | 67,540 |
| Строительство | 15,629 | 17,291 |
| Энергетика | 15,113 | 12,843 |
| Оптовая торговля | 11,463 | 15,780 |
| Исследования и разработки | 7,984 | 3,871 |
| Образование | 7,037 | 5,108 |
| Транспортировка нефти и газа | 1,569 | 1,794 |
| Прочее | 56,417 | 11,400 |
| | <u>612,006</u> | <u>597,935</u> |
| Средства клиентов | <u>612,006</u> | <u>597,935</u> |

16. СРЕДСТВА КРЕДИТНЫХ УЧРЕЖДЕНИЙ

Средства кредитных учреждений включают:

| | 30 июня 2007 г. (не аудировано) | 31 декабря 2006 г. |
|---|------------------------------------|-----------------------|
| Займы от банков стран, входящих в ОЭСР | 211,625 | 73,126 |
| Займы от казахстанских банков | 29,309 | 36,007 |
| Вклады овернайт | 29,197 | 3,338 |
| Корреспондентские счета | 1,636 | 525 |
| Займы от банков стран, не входящих в ОЭСР | 113 | 5,073 |
| Займы от прочих финансовых учреждений | - | 650 |
| | <u>271,880</u> | <u>118,719</u> |

Далее представлены ставки вознаграждения и сроки погашения средств кредитных учреждений:

| | 30 июня 2007 г. (не аудировано) | | 31 декабря 2006 г. | |
|--|------------------------------------|----------------------------|---------------------------------|----------------------------|
| | Ставки вознаграждения (%) | Срок погашения (год) | Ставки вознаграждения (%) | Срок погашения (год) |
| Займы банков стран, входящих в ОЭСР | 2.3%-8.37% | 2007-2015 | 2.3%-8.37% | 2007-2015 |
| Займы банков стран, не входящих в ОЭСР | 4.64%-6.66% | 2007-2012 | 4.64%-6.66% | 2007-2012 |
| Займы казахстанских банков | 0.7%-7.00% | 2007 | 0.7%-7.00% | 2007 |
| Займы прочих финансовых учреждений | 5.89%-8.36% | 2007-2012 | 5.89%-8.36% | 2007-2012 |
| Вклады овернайт | 2.5%-4.8% | 2007 | 2.5%-4.8% | 2007 |

Финансовые обязательства

В соответствии с условиями договоров займов с некоторыми банками стран, входящих в ОЭСР, и с ЕБРР, Банк обязан соблюдать определённые финансовые коэффициенты, в частности, в отношении ликвидности, достаточности капитала и размера кредитного риска. Также в соответствии с условиями определённых займов Банк обязан получить разрешение заимодателя перед распределением владельцам простых акций дивидендов, кроме дивидендов, выплаченных в виде простых акций. Более того, некоторые имеющиеся финансовые соглашения Банка содержат положения, ограничивающие возможность Банка создавать право залога по своим активам. Кроме того, неисполнение Банком обязательства по данным положениям, может привести к перекрёстному сокращению срока платежа и цепочке неплатежей по условиям прочих финансовых соглашений Банка.

На 30 июня 2007 года и 31 декабря 2006 года руководство считает, что Банк соблюдает все ограничительные положения по различным долговым соглашениям с другими банками и финансовыми учреждениями.

17. ВЫПУЩЕННЫЕ ДОЛГОВЫЕ ЦЕННЫЕ БУМАГИ

Выпущенные долговые ценные бумаги включали:

| | 30 июня 2007 г. (не аудировано) | 31 декабря 2006 г. |
|---|------------------------------------|-----------------------|
| Облигации, выраженные в тенге, с фиксированной ставкой | 20,164 | 20,139 |
| Облигации, выраженные в тенге, индексированные на инфляцию -15% | 4,996 | 5,005 |
| Облигации, выраженные в тенге, индексированные на обратную инфляцию +1% | 4,056 | 4,049 |
| Облигации, выраженные в долларах США | 2 | 3,742 |
| Итого выпущенных субординированных долговых ценных бумаг | 29,218 | 32,935 |
| Минус: субординированные долговые ценные бумаги, удерживаемые Группой | (572) | (2,227) |
| Выпущенные субординированные долговые ценные бумаги всего | 28,646 | 30,708 |
| Облигации, выраженные в долларах США | 148,159 | 64,154 |
| Облигации, выраженные в тенге | 60,029 | 41,002 |
| Итого выпущенных несубординированных долговых ценных бумаг | 208,188 | 105,156 |
| Минус: несубординированные ценные бумаги, удерживаемые Группой | (8) | (1,451) |
| Выпущенные несубординированные долговые ценные бумаги всего | 208,180 | 103,705 |
| Итого выпущенных долговых ценных бумаг | 236,826 | 134,413 |

Ставки вознаграждения и сроки погашения данных выпущенных долговых ценных бумаг представлены следующим образом:

| | 30 июня 2007 г. (не аудировано) | | 31 декабря 2006 г. | |
|---|---|----------------------|--|----------------------|
| | Ставки вознаграждения (%) | Срок погашения (год) | Ставки вознаграждения (%) | Срок погашения (год) |
| Выпущенные субординированные долговые ценные бумаги | | | | |
| Облигации, выраженные в тенге, с фиксированной ставкой | 7.5%-9.0% | 2009-2015 | 7.5%-9.6% | 2007-2015 |
| Облигации, выраженные в тенге, индексированные на инфляцию -15% | 7.2%-7.3% (15.0% минус ставка инфляции) | 2015 | 6.1%-7.75% (15.0% минус ставка инфляции) | 2015 |
| Облигации, выраженные в тенге, индексированные на обратную инфляцию +1% | 9.1%-9.9% (ставка инфляции плюс 1.0%, ставка инфляции плюс 2.0%) | 2014 | 7.5%-10.6% (ставка инфляции плюс 1.0%, ставка инфляции плюс 2.0%) | 2014 |
| Облигации, выраженные в долларах США | 8%-11.8% | 2007 | 8%-11.8% | 2007 |
| Выпущенные несубординированные долговые ценные бумаги | | | | |
| Облигации, выраженные в долларах США | 8.125% | 2009 | 7.8%-8.1% | 2009-2013 |
| Облигации, выраженные в тенге | 7.1%-7.8% | 2008-2009 | 5.0%-7.3% | 2007-2009 |

Субординированные ценные бумаги являются необеспеченными обязательствами Банка и субординированы по отношению к платежам всей текущей и будущей приоритетной задолженности и ряда прочих обязательств Банка.

В соответствии с условиями выпуска облигаций, деноминированных в долларах США, Банк обязан соблюдать определённые обязательства по поддержанию финансовых показателей, в частности, в отношении достаточности капитала, размера кредитного риска, ограничений по сделкам, совершаемым по стоимости меньше, чем справедливая рыночная стоимость, и выплаты дивидендов. Более того, условия выпуска облигаций, выраженных в долларах США, включают положения, ограничивающие возможность Банка создавать право залога по своим активам. Кроме того, неисполнение Банком обязательства по данным положениям, может привести к перекрёстному сокращению срока платежа и цепочке неплатежей по условиям прочих финансовых соглашений Банка. Руководство считает, что по состоянию на 30 июня 2007 года и 31 декабря 2006 года, Банк выполняет обязательства своих соглашений с доверительными собственниками и держателями векселей.

18. ПРОЧИЕ ОБЯЗАТЕЛЬСТВА

По состоянию на 30 июня 2007 года прочие обязательства включали Расчеты по налогам в сумме 4,504 миллиона тенге (31 декабря 2006 года: 1,002 миллиона тенге), Задолженность по заработной плате в сумме 2,196 миллионов тенге (31 декабря 2006 года: 3,043 миллиона тенге), Прочие авансы полученные в сумме 1,231 миллион тенге (31 декабря 2006 года: 358 миллионов тенге), Резерв по неиспользованным отпускам в сумме 1,019 миллионов тенге (31 декабря 2006 года: 579 миллионов тенге).

19. КАПИТАЛ

Объявленный и выпущенный уставный капитал по состоянию на 30 июня 2007 года состоял из 980,083,783 простых акций, 24,742,000 неконвертируемых привилегированных акций и 80,215,187 конвертируемой привилегированной акции (31 декабря 2006 года – 970,905,778; 24,742,000 и 80,215,187, соответственно). Все акции были выражены в тенге. Каждая простая акция даёт право на один голос и акции равны при распределении дивидендов. С 13 мая 2003 года после принятия новой редакции Закона Республики Казахстан «Об акционерных обществах» понятие «номинальной стоимости акций» применяется только при размещении акций среди учредителей общества. Для всех прочих инвесторов уставный капитал учитывается по цене размещения, равной сумме, полученной обществом от размещения акций.

В соответствии с МСБУ 32 «Финансовые инструменты: раскрытие и представление информации» привилегированные акции классифицируются как часть капитала, поскольку эти акции являются непогашаемыми и гарантируют только номинальные дивиденды в сумме 0,01 тенге на акцию, в соответствии с законодательством Республики Казахстан в отношении привилегированных акций, которое требует от акционерных обществ гарантированной выплаты определенной суммы дивидендов по привилегированным акциям. Оставшаяся часть дивидендов привязана к доходности Банка и может быть выплачена только в том случае, если Банк является прибыльным. Привилегированные акции не дают права голоса, если только не была задержана выплата дивидендов по простым акциям на срок свыше трёх месяцев с момента наступления срока их выплаты. Дивиденды владельцам привилегированных акций выплачиваются исключительно, если объявлены и утверждены Советом Директоров и Ежегодного Общего Собрания Акционеров.

Движение объявленных к выпуску, полностью оплаченных и выпущенных в обращение акций было представлено следующим образом:

| | Количество акций | | | Номинал / цена размещения | | |
|--|--------------------|------------------------------------|----------------------------------|---------------------------|------------------------------------|----------------------------------|
| | Простые | Неконвертируемые привилегированные | Конвертируемые привилегированные | Простые | Неконвертируемые привилегированные | Конвертируемые привилегированные |
| 31 декабря 2005 года | 897,383,050 | 24,742,000 | 74,887,521 | 14,205 | 2,474 | 12,320 |
| Выпуск акций | 75,531,122 | - | 5,327,666 | 30,755 | - | 913 |
| Приобретение собственных акций | (2,008,394) | - | - | (31) | - | - |
| 31 декабря 2006 года | 970,905,778 | 24,742,000 | 80,215,187 | 44,929 | 2,474 | 13,233 |
| Акции, выкупленные дочерней организацией | (216,742) | - | - | (56) | - | - |
| Выпуск акций | 9,432,877 | - | - | 3,632 | - | - |
| Приобретение собственных акций | (38,130) | - | - | (140) | - | - |
| 30 июня 2007 года | <u>980,083,783</u> | <u>24,742,000</u> | <u>80,215,187</u> | <u>48,365</u> | <u>2,474</u> | <u>13,233</u> |

По состоянию на 30 июня 2007 года Группа имела в наличии собственные простые выкупленные акции Банка в количестве 3,896,876 штук на 234 миллиона тенге (31 декабря 2006 года – 3,858,746 штук на 38 миллионов тенге).

20. ФИНАНСОВЫЕ И УСЛОВНЫЕ ОБЯЗАТЕЛЬСТВА

Финансовые и условные обязательства Группы включали следующее:

| | 30 июня 2007 г. (не аудировано) | 31 декабря 2006 г. |
|--|------------------------------------|--------------------|
| Выданные гарантии | 30,911 | 39,897 |
| Обязательства по выдаче займов | 28,765 | 21,629 |
| Коммерческие аккредитивы | 15,059 | 18,326 |
| | 74,735 | 79,852 |
| Минус денежное обеспечение | (730) | (132) |
| Минус резервы | (1,911) | (3,021) |
| Финансовые и условные обязательства | <u>72,094</u> | <u>76,699</u> |

Группа требует предоставления залога для поддержания финансовых инструментов, связанных с кредитами, когда это представляется необходимым. Залоговое обеспечение варьируется, и может включать вклады, хранящиеся в банках, государственные ценные бумаги и прочие активы.

Трастовая деятельность

Банк предоставляет фидуциарные услуги третьим сторонам, которые предусматривают принятие Группой решений по размещению, приобретению и продаже ценных бумаг, находящихся в доверительном управлении. Такие ценные бумаги, находящиеся в доверительном управлении, не включены в данную сжатую промежуточную консолидированную финансовую отчетность.

Производные финансовые инструменты

Группа заключает торговые сделки с использованием производных финансовых инструментов. Ниже представлена информация о незавершенных сделках с производными финансовыми инструментами и торговыми обязательствами:

| | 30 июня 2007 года (не аудировано) | | | 31 декабря 2006 года | | |
|--------------------------------------|-----------------------------------|------------------------------|--------------------------------------|-------------------------|------------------------------|--------------------------------------|
| | Условная основная сумма | Справедливая стоимость Актив | Справедливая стоимость Обязательство | Условная основная сумма | Справедливая стоимость Актив | Справедливая стоимость Обязательство |
| Процентные контракты | | | | | | |
| Форварды и свопы - внутренние | 1,288 | 9 | - | 2,147 | 48 | - |
| Валютные контракты | | | | | | |
| Форварды и свопы - внутренние | 211,705 | 2,576 | - | 178,973 | 103 | - |
| Производные финансовые активы | <u>212,993</u> | <u>2,585</u> | <u>-</u> | <u>181,120</u> | <u>151</u> | <u>-</u> |

21. ДОХОД В ВИДЕ КОМИССИОННЫХ И СБОРОВ

Доход в виде комиссионных и сборов получен из следующих источников:

| | За шесть месяцев, закончившихся 30 июня 2007 г. (не аудировано) | За шесть месяцев, закончившихся 30 июня 2006 г. (не аудировано) |
|--|---|---|
| Банковские переводы | 4,431 | 2,869 |
| Пенсионный фонд и управление активами | 3,684 | 3,488 |
| Кассовые операции | 2,427 | 1,108 |
| Обслуживание счетов клиентов | 776 | 616 |
| Выданные гарантии и аккредитивы | 721 | 662 |
| Комиссионные доходы по кастодиальной деятельности | 76 | 51 |
| Операции в иностранной валюте | 15 | 211 |
| Комиссионные доходы за услуги по доверительным (трастовым) операциям | 2 | - |
| Обслуживание пластиковых карточек | 1 | 443 |
| Выплата пенсии клиентам | - | 514 |
| Обслуживание коммунальных платежей | - | 202 |
| Прочее | 288 | 129 |
| | <u>12,421</u> | <u>10,293</u> |

22. ДОХОДЫ ОТ СТРАХОВОЙ ДЕЯТЕЛЬНОСТИ

Доходы от страховой деятельности включают следующее:

| | За шесть месяцев, закончившихся 30 июня 2007 г. (не аудировано) | За шесть месяцев, закончившихся 30 июня 2006 г. (не аудировано) |
|---|--|---|
| Страховые премии, брутто | 5,561 | - |
| Страховые премии, переданные на перестрахование | (2,722) | - |
| Изменение резерва незаработанной премии, нетто | (340) | - |
| | <u>2,499</u> | <u>-</u> |

23. АДМИНИСТРАТИВНЫЕ И ОПЕРАЦИОННЫЕ РАСХОДЫ

Административные и операционные расходы включают следующее:

| | За шесть месяцев, закончившихся 30 июня 2007 г. (не аудировано) | За шесть месяцев, закончившихся 30 июня 2006 г. (не аудировано) |
|---------------------------------------|--|--|
| Страхование вкладов | 926 | 407 |
| Аренда | 536 | 223 |
| Услуги связи | 414 | 259 |
| Реклама | 388 | 263 |
| Услуги охраны | 384 | 178 |
| Ремонт и обслуживание | 315 | 195 |
| Командировочные расходы | 290 | 211 |
| Профессиональные услуги | 282 | 104 |
| Информационные услуги | 199 | 37 |
| Транспорт | 163 | 84 |
| Канцелярские и офисные принадлежности | 119 | 177 |
| Социальные мероприятия | 41 | 39 |
| Благотворительность | 30 | 35 |
| Штрафы | 26 | 7 |
| Расходы по списанию материалов | 4 | 4 |
| Представительские расходы | 2 | 8 |
| Убыток от реализации ОС | 30 | 191 |
| Прочие | 662 | 405 |
| | <u>4,811</u> | <u>2,827</u> |

24. ОБЪЕДИНЕНИЕ КОМПАНИЙ

В 2006 году Банк приобрел 56.7% уставного капитала АО «Казахинстрах» за 4,782 миллиона тенге, доведя свою долю в компании до 98.4%. Стоимость приобретения была оплачена двумя частями – 27 и 30 октября 2006 года, контроль был получен 27 октября 2006 года.

На 27 октября 2006 года, расчётная справедливая стоимость чистых активов АО «Казахинстрах» включала:

| | |
|---|---------|
| Деньги и их эквиваленты | 269 |
| Средства в кредитных учреждениях | 440 |
| Инвестиционные ценные бумаги | 3,733 |
| Резерв незаработанной премии, доля перестрахования | 2,859 |
| Страховые резервы, доля перестрахования | 63 |
| Прочая дебиторская задолженность по страхованию | 1,113 |
| Прочие активы | 486 |
| Резерв незаработанной премии | (4,596) |
| Страховые резервы | (331) |
| Прочие кредиторы | (1,073) |
| | <hr/> |
| Чистые активы | 2,963 |
| | <hr/> |
| Доля Группы в справедливой стоимости чистых активов | 1,680 |
| Гудвил | 3,102 |
| | <hr/> |
| Уплаченные средства | 4,782 |
| | <hr/> |

На дату приобретения расчётная справедливая стоимость чистых активов АО «Казахинстрах» приблизительно равна их балансовой стоимости.

В 2006 году Банк приобрел 100% уставного капитала АО «Халык Лайф» за 560 миллионов тенге. Стоимость приобретения была оплачена двумя частями – 1 и 8 сентября 2006 года, контроль был получен 1 сентября 2006 года.

На 1 сентября 2006 года, расчётная справедливая стоимость чистых активов АО «Халык Лайф» включала:

| | |
|----------------------------------|-------|
| Средства в кредитных учреждениях | 360 |
| Инвестиционные ценные бумаги | 204 |
| Прочие активы | 7 |
| Обязательства | (40) |
| | <hr/> |
| Чистые активы | 531 |
| Гудвил | 29 |
| | <hr/> |
| Уплаченные средства | 560 |
| | <hr/> |

На дату приобретения расчётная справедливая стоимость чистых активов АО «Халык Лайф» приблизительно равна их балансовой стоимости.

В 2004 году Банк приобрёл 77% акций капитала АО АКБ «Банк Хлебный» за 163 миллиона тенге. Стоимость приобретения была оплачена и контроль получен 15 апреля 2004 года.

На 15 апреля 2004 года, расчётная справедливая стоимость чистых активов АО АКБ «Банк Хлебный» включала:

| | |
|---|--------------|
| Деньги и их эквиваленты | 93 |
| Займы клиентам | 87 |
| Основные средства | 53 |
| Прочие активы | 11 |
| Прочие кредиторы | <u>(151)</u> |
| Чистые активы | 93 |
| Минус доля меньшинства | <u>(21)</u> |
| Чистые активы за минусом доли меньшинства | 72 |
| Доля Группы в справедливой стоимости чистых активов | 55 |
| Гудвил | <u>108</u> |
| Уплаченные средства | <u>163</u> |

На дату приобретения расчётная справедливая стоимость чистых активов АО АКБ «Банк Хлебный» была приблизительно равна их балансовой стоимости.

В 2004 году, Банк приобрёл 100% уставного капитала ОАО «Кайрат Банк» за 180 миллионов тенге (перерегистрирован под именем ОАО «Халык Банк Кыргызстан» 31 декабря 2004 года). Стоимость приобретения была оплачена и контроль получен 30 сентября 2004 года.

На 30 сентября 2004 года, расчётная справедливая стоимость чистых активов ОАО «Кайрат Банк» включала:

| | |
|----------------------------------|--------------|
| Деньги и их эквиваленты | 454 |
| Средства в кредитных учреждениях | 88 |
| Инвестиционные ценные бумаги | 449 |
| Прочие активы | 45 |
| Прочие кредиторы | <u>(886)</u> |
| Чистые активы | 150 |
| Гудвил | <u>30</u> |
| Уплаченные средства | <u>180</u> |

На дату приобретения расчётная справедливая стоимость чистых активов ОАО «Кайрат Банк» была приблизительно равна их балансовой стоимости.

25. ДОХОД НА АКЦИЮ

Базовый и разводненный доход на акцию рассчитывается делением чистого дохода за год, причитающегося акционерам материнской компании, на средневзвешенное количество акций, участвующих в распределении чистого дохода, находящихся в обращении в течение года. Акции, участвующие в распределении чистого дохода, включают простые и привилегированные акции, так как, в соответствии с законодательством Республики Казахстан, держатели привилегированных акций имеют право на получение дивидендов в сумме не менее, чем держатели простых акций.

Ниже приводятся данные о доходе и акциях, использованных при расчете базового и разводненного дохода на акцию:

| | За шесть месяцев, закончившихся 30 июня 2007 г. (не аудировано) | | За шесть месяцев, закончившихся 30 июня 2006 г. (не аудировано) | |
|---|---|---|--|---|
| | Простые акции | 21,263 Привиле- гированные акции | Простые акции | 10,125 Привиле- гированные акции |
| Чистый доход, относимый на акционеров материнской компании | | | | |
| Средневзвешенное количество акций, участвующих в распределении чистого дохода | | | | |
| Средневзвешенное количество акций, участвующих в распределении чистого дохода | <u>977,420,675</u> | <u>104,957,187</u> | <u>895,925,538</u> | <u>103,814,797</u> |
| Базовый и разводненный доход на акцию (в тенге) | <u>19.64</u> | <u>19.64</u> | <u>10.13</u> | <u>10.13</u> |

26. УПРАВЛЕНИЕ ФИНАНСОВЫМИ РИСКАМИ

Управление рисками имеет решающее значение в банковской сфере и является одним из основных элементов в операциях Банка. Основными рисками, присущими деятельности Банка, являются кредитные риски и риски, связанные с ликвидностью, изменениями ставок вознаграждения и обменных курсов валют. Ниже приведено описание политики Банка в отношении управления данными рисками.

Кредитный риск

Банк подвергается кредитному риску, связанному с тем, что контрагенты могут оказаться не в состоянии своевременно и в полном объеме погасить свою задолженность перед Банком. Банк структурирует уровень кредитного риска путем ограничения сумм риска по одному заемщику и отраслевым сегментам. Лимиты кредитного риска по заемщикам и отраслям по корпоративным займам утверждаются Коммерческой Дирекцией, по розничным займам – Розничным Кредитным Комитетом. При необходимости Банк привлекает обеспечение для большинства выдаваемых им кредитов.

Уровень риска по отдельным заемщикам, включая банки, также ограничивается за счет дополнительных лимитов, покрывающих риски по балансовым и внебалансовым обязательствам, которые определяются Коммерческой Дирекцией и Кредитным Комитетом. Максимальный кредитный риск (без учета справедливой стоимости обеспечения) в случае неспособности контрагентов оплачивать свои обязательства по финансовым инструментам эквивалентен балансовой стоимости финансовых активов, отраженных в сжатой промежуточной консолидированной финансовой информации, и раскрытых в ней условных финансовых обязательств.

В отношении обязательств по предоставлению кредитов Банк подвергается потенциальному риску убытка в размере, соответствующем общему объему таких обязательств. Однако, вероятный размер убытка меньше этой суммы, поскольку большинство обязательств зависят от определенных условий, предусмотренных в кредитных договорах.

Географическая концентрация

Все активы и обязательства, за исключением активов и обязательств, находящихся в странах ОЭСР и в странах, не являющихся членами ОЭСР, как указывается в Примечаниях 5, 7 и 16, находятся в Казахстане.

Валютный риск

Банк подвержен риску, возникающему вследствие колебаний в действующих обменных курсах иностранной валюты (в основном долларов США), влияющих на финансовую позицию и движение денег, которые отслеживаются ежедневно. Комитет по управлению активами и обязательствами устанавливает лимиты уровня риска по типам валют в рамках полномочий, утвержденных Советом Директоров. Эти лимиты соответствуют минимальным требованиям, установленным НБРК. Подверженность Банка валютному риску представлена следующим образом:

| | на 30 июня 2007 года (не аудировано) | | | на 31 декабря 2006 года | | |
|---|--------------------------------------|--------------------------------------|------------------|-------------------------|--------------------------------------|----------------|
| | Тенге | Прочие ино- странные валюты | Итого | Тенге | Прочие ино- странные валюты | Итого |
| Денежные активы | | | | | | |
| Деньги и их эквиваленты | 49,566 | 140,601 | 190,167 | 31,957 | 95,842 | 127,799 |
| Обязательные резервы | 74,423 | - | 74,423 | 18,873 | 36,233 | 55,106 |
| Финансовые активы, оцениваемые по справедливой стоимости через отчет о доходах и расходах | 38,638 | 13,357 | 51,995 | 37,484 | 15,532 | 53,016 |
| Средства в кредитных учреждениях | 1,004 | 5,203 | 6,207 | 1,929 | 120 | 2,049 |
| Инвестиционные ценные бумаги | 139,220 | 617 | 139,837 | 122,157 | 1,182 | 123,339 |
| Займы клиентам | 421,666 | 358,706 | 780,372 | 291,007 | 305,209 | 596,216 |
| Страховые активы | 4,847 | 136 | 4,983 | 5,252 | 374 | 5,626 |
| Прочие активы | 2,368 | 4,850 | 7,218 | 2,925 | 1,416 | 4,341 |
| | <u>731,732</u> | <u>523,470</u> | <u>1,255,202</u> | <u>511,584</u> | <u>455,908</u> | <u>967,492</u> |
| Денежные обязательства | | | | | | |
| Средства клиентов | 474,616 | 137,390 | 612,006 | 303,199 | 294,736 | 597,935 |
| Средства кредитных учреждений | 118,200 | 153,680 | 271,880 | 55,042 | 63,677 | 118,719 |
| Выпущенные долговые ценные бумаги | 89,072 | 147,754 | 236,826 | 68,188 | 66,225 | 134,413 |
| Резервы | 238 | 1,673 | 1,911 | 3,014 | 7 | 3,021 |
| Налоговые обязательства | 3,358 | 18 | 3,376 | 2,524 | 6 | 2,530 |
| Страховые обязательства | 6,880 | 771 | 7,651 | 6,425 | 1,110 | 7,535 |
| Прочие обязательства | 8,990 | 3,154 | 12,144 | 5,757 | 432 | 6,189 |
| | <u>701,354</u> | <u>444,440</u> | <u>1,145,794</u> | <u>444,149</u> | <u>426,193</u> | <u>870,342</u> |
| Нетто позиция по балансу | 30,378 | 79,030 | 109,408 | 67,435 | 29,715 | 97,150 |
| Нетто позиция по внебалансовым активам и обязательствам | 182,177 | 460,008 | 642,185 | 80,203 | 159,191 | 239,394 |
| Итого открытая позиция | <u>212,555</u> | <u>539,038</u> | <u>751,593</u> | <u>147,638</u> | <u>188,906</u> | <u>336,544</u> |

Основные денежные потоки Группы генерируются главным образом в тенге и долларах США. В результате, будущие колебания обменного курса тенге по отношению к доллару США могут повлиять на балансовую стоимость денежных активов и обязательств Группы, выраженных в долларах США.

Риск ликвидности

Риск ликвидности связан с необходимостью наличия средств, достаточных для выдачи вкладов клиентам и выполнения обязательств по прочим финансовым инструментам по мере наступления сроков выплат. Для управления риском краткосрочной ликвидности Банка казначейство составляет ежедневные прогнозы движения средств на счетах клиентов. Управление риском долгосрочной ликвидности осуществляется Комитетом по управлению активами и обязательствами посредством анализа долгосрочных позиций ликвидности и принятия решений по управлению существенной негативной позицией различными методами. Лимиты по минимальному уровню свободных средств, которые могут быть использованы в покрытие снимаемых вкладов клиентов, а также минимальному уровню межбанковских и прочих источников кредитования, которые должны быть в наличии для покрытия изъятий средств сверх ожидаемого уровня, определяются Комитетом по управлению активами и обязательствами в рамках полномочий, утвержденных Советом директоров.

В таблицах ниже представлен анализ банковских активов и обязательств, сгруппированных на основании периода, оставшегося с даты составления бухгалтерского баланса до даты выплаты по контракту, за исключением торговых ценных бумаг и ценных бумаг, имеющих в наличии для продажи, которые включены в графу «До востребования», поскольку они имеются в наличии для удовлетворения потребностей Банка в краткосрочных ликвидных средствах.

на 30 июня 2007 года (не аудировано)

(В миллионах тенге)

| | До востребования | Менее 1 месяца | От 1 до 3 мес. | От 3 мес. до 1 года | От 1 года до 3 лет | Свыше 3 лет | Итого |
|-------------------------------------|------------------|------------------|------------------|---------------------|--------------------|----------------|------------------|
| Денежные активы | | | | | | | |
| Деньги и их эквиваленты | 104,100 | 86,055 | 12 | - | - | - | 190,167 |
| Обязательные резервы | 18,606 | 15,629 | 5,953 | 11,908 | 8,931 | 13,396 | 74,423 |
| Торговые ценные бумаги | 12,728 | 2,310 | 463 | 9,299 | 12,884 | 14,311 | 51,995 |
| Средства в кредитных учреждениях | 2,434 | 127 | 1,403 | 1,238 | 976 | 29 | 6,207 |
| Инвестиционные ценные бумаги | - | 53,522 | 52,914 | 18,702 | 4,253 | 10,446 | 139,837 |
| Займы клиентам | 5,455 | 30,258 | 37,535 | 108,585 | 220,825 | 377,714 | 780,372 |
| Страховые активы | 3,433 | 116 | 501 | 901 | 2 | 30 | 4,983 |
| Прочие активы | 236 | 1,928 | 428 | 785 | 279 | 3,562 | 7,218 |
| | <u>146,992</u> | <u>189,945</u> | <u>99,209</u> | <u>151,418</u> | <u>248,150</u> | <u>419,488</u> | <u>1,255,202</u> |
| Денежные обязательства | | | | | | | |
| Средства клиентов | 195,383 | 169,246 | 58,644 | 122,673 | 48,107 | 17,953 | 612,006 |
| Средства кредитных учреждений | 4,596 | 122,587 | 3,516 | 49,958 | 20,506 | 70,717 | 271,880 |
| Выпущенные долговые ценные бумаги | - | 107 | 921 | 21,473 | 67,166 | 147,159 | 236,826 |
| Резервы | 25 | 1,224 | 10 | 22 | 330 | 300 | 1,911 |
| Отсроченное налоговое обязательство | - | 154 | - | 1,630 | - | 1,592 | 3,376 |
| Страховые обязательства | 6,463 | 81 | 358 | 749 | - | - | 7,651 |
| Прочие обязательства | 1,586 | 5,371 | 207 | 1,809 | 1,021 | 2,150 | 12,144 |
| | <u>208,053</u> | <u>298,770</u> | <u>63,656</u> | <u>198,314</u> | <u>137,130</u> | <u>239,871</u> | <u>1,145,794</u> |
| Нетто позиция | <u>(61,061)</u> | <u>(108,825)</u> | <u>35,553</u> | <u>(46,896)</u> | <u>111,020</u> | <u>179,617</u> | |
| Накопленная разница | <u>(61,061)</u> | <u>(169,886)</u> | <u>(134,333)</u> | <u>(181,229)</u> | <u>(70,209)</u> | <u>109,408</u> | |

31 декабря 2006 года
(В миллионах тенге)

| | До востребования | Менее 1 месяца | От 1 до 3 мес. | От 3 мес. до 1 года | От 1 года до 3 лет | Свыше 3 лет | Итого |
|---|---------------------|-------------------|-------------------|------------------------|-----------------------|----------------|----------------|
| Денежные активы | | | | | | | |
| Деньги и их эквиваленты | 22,359 | 86,031 | 19,409 | - | - | - | 127,799 |
| Обязательные резервы | 13,718 | 13,797 | 2,575 | 20,248 | 3,869 | 899 | 55,106 |
| Финансовые активы, оцениваемые по справедливой стоимости через отчёт о доходах и расходах | 51,984 | 1,032 | - | - | - | - | 53,016 |
| Средства в кредитных учреждениях | - | - | 162 | 148 | 1,711 | 28 | 2,049 |
| Инвестиционные ценные бумаги, имеющиеся в наличии для продажи | - | 109,302 | 66 | 182 | 4,597 | 9,192 | 123,339 |
| Займы клиентам | 2,405 | 24,267 | 49,929 | 251,183 | 144,508 | 123,924 | 596,216 |
| Страховые активы | 3,535 | 667 | 525 | 768 | 24 | 107 | 5,626 |
| Прочие активы | - | 2,751 | 264 | 1,032 | - | 294 | 4,341 |
| | <u>94,001</u> | <u>237,847</u> | <u>72,930</u> | <u>273,561</u> | <u>154,709</u> | <u>134,444</u> | <u>967,492</u> |
| Денежные обязательства | | | | | | | |
| Средства клиентов | 148,844 | 149,704 | 27,941 | 219,707 | 41,981 | 9,758 | 597,935 |
| Средства кредитных учреждений | 524 | 48,824 | 11,384 | 32,909 | 5,108 | 19,970 | 118,719 |
| Выпущенные долговые ценные бумаги | - | - | - | 3,926 | 103,530 | 26,957 | 134,413 |
| Резервы | 3,021 | - | - | - | - | - | 3,021 |
| Отсроченное налоговое обязательство | - | - | - | 730 | - | 1,800 | 2,530 |
| Страховые обязательства | 5,681 | 434 | 472 | 933 | 15 | - | 7,535 |
| Прочие обязательства | - | 366 | 1,002 | 4,712 | 109 | - | 6,189 |
| | <u>158,070</u> | <u>199,328</u> | <u>40,799</u> | <u>262,917</u> | <u>150,743</u> | <u>58,485</u> | <u>870,342</u> |
| Нетто позиция | <u>(64,069)</u> | <u>38,519</u> | <u>32,131</u> | <u>10,644</u> | <u>3,966</u> | <u>75,959</u> | |
| Накопленная разница | <u>(64,069)</u> | <u>(25,550)</u> | <u>6,581</u> | <u>17,225</u> | <u>21,191</u> | <u>97,150</u> | |

27. СДЕЛКИ СО СВЯЗАННЫМИ СТОРОНАМИ

В соответствии с МСФО (IAS) 24 "Раскрытие информации о связанных сторонах", связанными считаются стороны, одна из которых имеет возможность контролировать или в значительной степени влиять на операционные и финансовые решения другой стороны. При решении вопроса о том, являются ли стороны связанными, принимается во внимание содержание взаимоотношений сторон, а не только их юридическая форма.

Связанные стороны могут вступать в сделки, которые не проводились бы между несвязанными сторонами. Цены и условия таких сделок могут отличаться от цен и условий сделок между несвязанными сторонами.

Объем операций со связанными сторонами, saldo на 30 июня 2007 года и 31 декабря 2006 года, а также соответствующие суммы расходов и доходов за периоды, закончившиеся на эти даты, представлены ниже.

| | Шесть месяцев, закончившихся 30 июня 2007 года | | | | | Год, закончившийся 31 декабря 2006 года | | | | | | |
|---|--|------------------------------|--------------------------|----------------------------------|----------------------|---|--------------------------|----------------------------------|----------------------|------------------------------|--------------------------|----------------------------------|
| | Материнская компания | Компания, оказывающая услуги | Ассоциированные компании | Ключевой управленческий персонал | Материнская компания | Компания, оказывающая услуги | Ассоциированные компании | Ключевой управленческий персонал | Материнская компания | Компания, оказывающая услуги | Ассоциированные компании | Ключевой управленческий персонал |
| | влияние на Группу | | | | | влияние на Группу | | | | | | |
| Займы клиентам, брутто, на 1 января | 230 | 4,012 | - | 45 | - | 681 | 1,157 | - | - | - | - | 72 |
| Займы клиентам, выданные в течение периода | 7 | 365 | - | - | - | 602 | 7,919 | - | - | - | - | 47 |
| Займы клиентам, погашенные в течение периода | (190) | (4,026) | - | (3) | - | (1,054) | (4,104) | - | - | - | - | (74) |
| Займы клиентам, брутто, на конец периода | 47 | 351 | - | 42 | - | 229 | 4,972 | - | - | - | - | 45 |
| За вычетом: резерва на обесценение на конец периода | (2) | (13) | - | - | - | - | (959) | - | - | - | - | - |
| Займы клиентам на конец периода, за вычетом резерва | 45 | 338 | - | 42 | - | 229 | 4,013 | - | - | - | - | 45 |
| Доходы, связанные с получением вознаграждения по займам клиентам | 1 | 74 | - | 1 | - | 73 | 385 | - | - | - | - | 6 |
| Депозиты и текущие счета клиентов, на 1 января | 101,025 | 116,306 | 238 | 423 | - | 807 | 15,448 | 183 | - | - | - | 240 |
| Депозиты и текущие счета клиентов, полученные в течение периода | 425,850 | 4,569,984 | - | 397 | - | 1,000,939 | 5,108,431 | 11,169 | - | - | - | 589 |
| Депозиты и текущие счета клиентов, погашенные в течение года | (434,106) | (4,574,924) | (238) | (331) | - | (900,721) | (5,007,572) | (11,113) | - | - | - | (406) |
| Депозиты и текущие счета клиентов, на конец периода | 92,769 | 111,366 | - | 489 | - | 101,025 | 116,307 | 239 | - | - | - | 423 |
| Расходы, связанные с выплатой вознаграждения по депозитам и текущим счетам клиентов | 881 | 1,717 | - | 52 | - | 1,944 | 2,696 | 4 | - | - | - | 20 |
| Договорные обязательства и гарантии выданные | - | 21 | - | - | - | - | 586 | 7 | - | - | - | - |
| Комиссионные доходы | - | - | - | - | - | 9 | 109 | 8 | - | - | - | - |

Вознаграждение членам Правления и Совета Директоров персоналу включает в себя следующее:

| | За шесть месяцев, закончившихся 30 июня 2007 года (не аудировано) | За шесть месяцев, закончившихся 30 июня 2006 года (не аудировано) |
|---|--|--|
| Заработная плата и премии | 731 | 190 |
| Итого вознаграждение ключевому управленческому персоналу | 731 | 190 |

28. ДОСТАТОЧНОСТЬ КАПИТАЛА

АФН предписывает банкам, которые являются участником банковского холдинга, поддерживать коэффициент достаточности капитала, рассчитанный в соответствии с законодательством Республики Казахстан, в размере 10% от активов, взвешенных с учётом риска. На 30 июня 2007 года и 31 декабря 2006 года годов коэффициент достаточности капитала Банка соответствовал требованиям АФН.

По состоянию на 30 июня 2007 года и 31 декабря 2006 года, рассчитанные в соответствии с требованиями Базельского соглашения, выпущенного в 1988 году, с последующими изменениями, включая изменение, относящееся к рыночным рискам, коэффициенты достаточности капитала составляли 16% и 17% соответственно. Эти коэффициенты превышали рекомендованное Базельским соглашением минимальное значение равное 8%.

29. СЕГМЕНТНАЯ ИНФОРМАЦИЯ

Первичными отчётными сегментами Группы являются операционные сегменты, а вторичными – географические сегменты.

Операционные сегменты.

Деятельность Группы охватывает два основных операционных сегмента:

Банковские услуги для физических лиц – представляют собой частные банковские услуги, частные текущие счета клиентов, сберегательные, вкладные, инвестиционные продукты, депозитарные услуги, кредитные и дебитные карточки, потребительские займы и ипотечные кредиты, кассовое обслуживание и операции с иностранной валютой.

Корпоративные банковские услуги – представляют собой услуги непосредственного дебетования, текущие счета, вклады, овердрафты, займы и прочие кредитные услуги, операции с иностранной валютой и документарные операции.

В течение шести месяцев, закончившихся 30 июня 2007 и 2006 годов, не существовало транзакций между операционными сегментами.

Сегментная информация по основным операционным сегментам Группы за шесть месяцев, закончившихся 30 июня 2007 и 2006 годов, представлена ниже:

За шесть месяцев, закончившихся 30 июня 2007 года (не аудировано)

| | Розничные банковские услуги | Корпоратив- ные банковские услуги | Прочее | Всего |
|---|-----------------------------------|--|--------------|---------------|
| Внешние доходы | 29,986 | 42,048 | 4,146 | 76,180 |
| ИТОГО ДОХОДОВ | 29,986 | 42,048 | 4,146 | 76,180 |
| Общие доходы включают: | | | | |
| - Доходы, связанные с получением вознаграждения | 21,389 | 33,461 | - | 54,850 |
| - Расходы, за минусом доходов по финансовым активам, оцениваемым по справедливой стоимости через отчёт о доходах и расходах | - | - | (68) | (68) |
| - Доходы, за минусом расходов по инвестиционным ценным бумагам, имеющимся в наличии для продажи | - | - | 686 | 686 |
| - Долю в доходах ассоциированной компании | - | (15) | - | (15) |
| - Доходы, за минусом расходов по операциям с иностранной валютой | 605 | 4,173 | - | 4,778 |
| - Доход в виде комиссионных и сборов | 7,992 | 4,429 | - | 12,421 |
| - Доходы от страховой деятельности | - | - | 2,499 | 2,499 |
| - Прочий операционный доход | - | - | 1,029 | 1,029 |
| ИТОГО ДОХОДОВ | 29,986 | 42,048 | 4,146 | 76,180 |
| Результаты сегмента | 18,765 | 24,919 | 4,146 | 47,830 |
| Нераспределённые затраты | | | | (18,564) |
| Доход до учёта расходов по подоходному налогу | | | | 29,266 |
| Расходы по подоходному налогу | | | | (7,721) |
| ЧИСТЫЙ ДОХОД | | | | 21,545 |

За шесть месяцев, закончившихся 30 июня 2006 года (не аудировано)

| | Розничные банковские услуги | Корпоратив- ные банковские услуги | Прочее | Всего |
|---|-----------------------------------|--|--------------|-----------------|
| Внешние доходы | 21,011 | 26,053 | (111) | 46,953 |
| ИТОГО ДОХОДОВ | 21,011 | 26,053 | (111) | 46,953 |
| Общие доходы включают: | | | | |
| - Доходы, связанные с получением вознаграждения | 14,170 | 21,336 | - | 35,506 |
| - Расходы, за минусом доходов по финансовым активам, оцениваемым по справедливой стоимости через отчёт о доходах и расходах | - | - | (1,155) | (1,155) |
| - Доходы, за минусом расходов по инвестиционным ценным бумагам, имеющимся в наличии для продажи | - | - | (175) | (175) |
| - Долю в доходах ассоциированной компании | - | (13) | - | (13) |
| - Доходы, за минусом расходов по операциям с иностранной валютой | 434 | 844 | - | 1,278 |
| - Доход в виде комиссионных и сборов | 6,407 | 3,886 | - | 10,293 |
| - Доходы от страховой деятельности | - | - | - | - |
| - Прочий операционный доход | - | - | 1,219 | 1,219 |
| ИТОГО ДОХОДОВ | 21,011 | 26,053 | (111) | 46,953 |
| Результаты сегмента | 11,178 | 13,098 | (111) | 24,166 |
| Нераспределённые затраты | | | | (11,222) |
| Доход до учёта расходов по подоходному налогу | | | | 12,944 |
| Расходы по подоходному налогу | | | | (2,446) |
| ЧИСТЫЙ ДОХОД | | | | 10,498 |