

**АКЦИОНЕРНОЕ ОБЩЕСТВО  
«НАРОДНЫЙ СБЕРЕГАТЕЛЬНЫЙ  
БАНК КАЗАХСТАНА»**

**ИНВЕСТИЦИОННЫЙ  
МЕМОРАНДУМ**

*Выпуска еврооблигаций HSBK (Europe) B.V. ISIN:  
XS0358156510 (Regulation S) и US40430AAC71 (Rule 144)*

*г. Алматы,  
2009 г.*

## СОДЕРЖАНИЕ

<b>ОБРАЩЕНИЕ К ИНВЕСТОРАМ .....</b>	<b>3</b>
<b>РАЗДЕЛ I. ОБЩИЕ СВЕДЕНИЯ ОБ АО «НАРОДНЫЙ БАНК КАЗАХСТАНА» .....</b>	<b>4</b>
1. Резюме Банка .....	4
2. Краткая история образования и деятельности Банка .....	6
3. Рейтинги международных агентств, присвоенные Банку .....	7
4. Сведения по юридически лицам, в которых Банк владеет 5 и более процентами оплаченного уставного капитала .....	8
5. Принадлежность Банка к консорциумам, ассоциациям, объединениям, банковским и финансовым группам .....	17
6. Сведения о других аффилированных лицах .....	17
7. Сведения обо всех административных санкциях, налагавшихся на Банк .....	19
<b>РАЗДЕЛ II. УПРАВЛЕНИЕ И АКЦИОНЕРЫ БАНКА .....</b>	<b>20</b>
1. Структура органов управления .....	20
2. Общее собрание акционеров .....	20
3. Совет Директоров .....	22
4. Правление .....	26
5. Комитеты .....	30
6. Организационная структура .....	31
7. Филиалы, структурные подразделения и представительства Банка .....	32
<b>РАЗДЕЛ III. ОПИСАНИЕ ДЕЯТЕЛЬНОСТИ БАНКА .....</b>	<b>40</b>
1. Краткое описание общих тенденций в отрасли. Сведения о конкурентах .....	40
2. Анализ факторов риска .....	42
3. Прогноз в отношении будущего развития отрасли .....	45
4. Стратегия развития Банка .....	48
<b>РАЗДЕЛ IV. ФИНАНСОВОЕ СОСТОЯНИЕ БАНКА .....</b>	<b>51</b>
1. Финансовая отчетность .....	51
2. Активы .....	54
3. Пассивы .....	63
4. Финансовые показатели .....	71
<b>РАЗДЕЛ V. ОБЩИЕ СВЕДЕНИЯ О ПЕРВОМ ВЫПУСКЕ КУПОННЫХ ОБЛИГАЦИЙ В ПРЕДЕЛАХ ТРЕТЬЕЙ ОБЛИГАЦИОННОЙ ПРОГРАММЫ .....</b>	<b>73</b>
1. Цель выпуска .....	73
2. Общие данные о выпуске облигаций .....	73
3. Сроки и условия выплаты купонного вознаграждения и погашения основного долга .....	74
4. Права, предоставляемые облигацией ее держателю .....	75
5. Место исполнения обязательств по облигациям .....	75
6. Дополнительная информация .....	75

Приложение №1

## **ОБРАЩЕНИЕ К ИНВЕСТОРАМ**

### *Уважаемые Дамы и Господа!*

АО «Народный Банк Казахстана» рад представить Вашему вниманию инвестиционный меморандум четвертого, пятого выпусков купонных индексированных облигаций и шестого выпуска купонных субординированных облигаций в пределах третьей облигационной программы.

За годы своей деятельности Народный Банк, являясь одним из крупнейших банков страны, зарекомендовал себя надежным и стабильным финансовым институтом, предоставляющим широкий спектр качественных финансовых услуг. Имея развитую филиальную сеть, богатую историю, наработанный имидж и достижения в сфере развития банковского дела, в 2009-2010 годах Банк намерен продолжить укрепление своих позиций на финансовых рынках страны и за рубежом.

Опираясь на достигнутое, Народный Банк Казахстана уверенно функционирует в соответствии со стратегической целью – достижению качественно нового уровня обслуживания клиентов, при сохранении позиций современного первоклассного крупнейшего и конкурентоспособного Банка Казахстана.

Настоящий инвестиционный меморандум подготовлен на основе Циркуляра по международным облигациям (Eurore) B.V., выпущенным под 100%-ную гарантию АО "Народный сберегательный банк Казахстана" (HSBKе3), финансовой отчетности, управленческой информации, а также других источников и содержит полную и достоверную информацию, относящуюся к Эмитенту и выпуску облигаций.

АО «Народный Банк Казахстана» принимает на себя полную ответственность за предоставленную в инвестиционном меморандуме информацию.

Уважаемые инвесторы, мы надеемся на плодотворное взаимовыгодное сотрудничество при размещении настоящих облигаций Банка на казахстанском рынке ценных бумаг и уверены, что благодаря доходному для Вас вложению средств, АО «Народный Банк Казахстана» привлечет необходимые инвестиции, которые будут направлены на кредитование реального сектора экономики.

**Заместитель Председателя Правления  
АО «Народный Банк Казахстана»**

**Д. Карабаев**

**Главный бухгалтер  
АО «Народный Банк Казахстана»**

**П. Чеусов**

## РАЗДЕЛ I. ОБЩИЕ СВЕДЕНИЯ ОБ АО «НАРОДНЫЙ БАНК КАЗАХСТАНА»

### 1. РЕЗЮМЕ БАНКА

	На государственном языке	На русском языке	На английском языке
<b>Полное наименование</b>	«Казакстан Халык жинак банкі» акционерлік қоғамы	акционерное общество «Народный сберегательный банк Казахстана»	Joint Stock Company «Halyk Savings Bank of Kazakhstan»
<b>Сокращённое наименование</b>	«Казакстан Халык Банкі» АК	АО «Народный Банк Казахстана»	JSC «Halyk Bank»
<i>Данные об изменениях в наименовании эмитента:</i>			
<p>⇒ Согласно Указу Президента Республики Казахстан от 20 января 1994 года № 1515 «О Народном банке Республики Казахстан и защите интересов его вкладчиков» СПЕЦИАЛИЗИРОВАННЫЙ КОММЕРЧЕСКИЙ СБЕРЕГАТЕЛЬНЫЙ БАНК РЕСПУБЛИКИ КАЗАХСТАН преобразован в НАРОДНЫЙ БАНК РЕСПУБЛИКИ КАЗАХСТАН;</p> <p>⇒ Постановлением Кабинета Министров Республики Казахстан №916 от 04 июля 1995 года «Об Акционерном Народном Сберегательном Банке Казахстана» НАРОДНЫЙ БАНК РЕСПУБЛИКИ КАЗАХСТАН переименован в АКЦИОНЕРНЫЙ НАРОДНЫЙ СБЕРЕГАТЕЛЬНЫЙ БАНК КАЗАХСТАНА;</p> <p>⇒ 28 декабря 1995 года Банк перерегистрирован в Управлении юстиции г. Алматы: регистрационный номер 1886-1910-АО, наименование – АКЦИОНЕРНОЕ ОБЩЕСТВО ЗАКРЫТОГО ТИПА «АКЦИОНЕРНЫЙ НАРОДНЫЙ СБЕРЕГАТЕЛЬНЫЙ БАНК КАЗАХСТАНА»;</p> <p>⇒ 7 июля 1998 года на основании решения общего собрания акционеров АКЦИОНЕРНОЕ ОБЩЕСТВО ЗАКРЫТОГО ТИПА «АКЦИОНЕРНЫЙ НАРОДНЫЙ СБЕРЕГАТЕЛЬНЫЙ БАНК КАЗАХСТАНА» преобразован в ОТКРЫТОЕ АКЦИОНЕРНОЕ ОБЩЕСТВО «НАРОДНЫЙ СБЕРЕГАТЕЛЬНЫЙ БАНК КАЗАХСТАНА». Краткое наименование – ОАО «НАРОДНЫЙ БАНК КАЗАХСТАН»;</p> <p>⇒ 24 сентября 2003 года на основании решения общего собрания акционеров наименование ОТКРЫТОЕ АКЦИОНЕРНОЕ ОБЩЕСТВО «НАРОДНЫЙ СБЕРЕГАТЕЛЬНЫЙ БАНК КАЗАХСТАНА» изменено на новое наименование АКЦИОНЕРНОЕ ОБЩЕСТВО «НАРОДНЫЙ СБЕРЕГАТЕЛЬНЫЙ БАНК КАЗАХСТАНА».</p>			
<b>Вид собственности</b>	<b>Частная</b>		
<b>Организационно-правовая форма</b>	<b>Акционерное Общество</b>		
<b>Юридический адрес</b>	Республика Казахстан, индекс 050046, г. Алматы, ул. Розыбакиева, 97 Контактные телефоны: (8 727) 2-447 763; 2-590 599; факс: (8 727) 2-590 837 Электронный адрес: halykbank@halykbank.kz		
<b>Банковские реквизиты</b>	- Управление учета монетарных операций Национального Банка Республики Казахстан; 050090, г. Алматы, Коктем-3, д. 21 - Код Банка - 125, - БИК - 190201125, - Корреспондентский счет - № 600164601 - КБЕ –14		
<b>Данные о государственной перерегистрации</b>	Регистрирующий орган - Министерство юстиции Республики Казахстан, г. Астана дата перерегистраций – 12 ноября 2003 года		

<b>Регистрационный номер</b>	<b>3898-1900-АО</b>	<b>Код ОКПО: 30722009</b>
<b>Регистрационный номер налогоплательщика</b>	<b>600 200 048 129</b>	
<b>Основной вид деятельности</b>	<b>Банковская деятельность</b>	
<b>Лицензии</b>	<ul style="list-style-type: none"> <li>- Генеральная государственная лицензия № 10 на проведение банковских и иных операций и деятельности на рынке ценных бумаг выданная Агентством Республики Казахстан по регулированию и надзору финансового рынка и финансовых организаций 06 августа 2008 года.</li> <li>- Государственная лицензия № 0401100714 на занятие брокерской и дилерской деятельностью на рынке ценных бумаг с правом ведения счетов клиентов в качестве номинального держателя.</li> <li>- Государственная лицензия № 0407100221 на занятие кастодиальной деятельностью на рынке ценных бумаг.</li> <li>- Государственная лицензия № 004 на занятие трансфер-агентской деятельности на рынке ценных бумаг.</li> <li>- Государственная лицензия ГСО № 000756 на занятие охранной деятельностью: защита жизни, здоровья своих работников и собственного имущества, в том числе при его транспортировке. Лицензия выдана Министерством внутренних дел Республики Казахстан 09 февраля 2004 года.</li> </ul>	

## 2. КРАТКАЯ ИСТОРИЯ ОБРАЗОВАНИЯ И ДЕЯТЕЛЬНОСТИ БАНКА

Банк основан в 1923 году, первая сберегательная касса была открыта в городе Актюбинске. После открытия сберкассы в Актюбинске, в течение последующих 4-х лет в республике было сформировано 335 сберегательных касс.

В 1929 году была организована Республиканская сберегательная касса, которая осуществляла руководство деятельностью всех сберегательных касс в Казахстане.

В 1936 году в г. Алматы открыт филиал Сберегательного Банка СССР.

В 1993 году Сберегательный Банк был реорганизован в самостоятельную юридическую структуру Народный Банк Казахстана, принадлежащую Правительству Республики Казахстан.

В 1995 году Банк был преобразован в Акционерное общество закрытого типа.

В июле 1998 года решением Общего собрания акционеров Банк был реорганизован в Открытое Акционерное Общество «Народный Сберегательный Банк Казахстана», на тот момент в собственности Правительства Республики Казахстан находилось 80% акций.

В 2001 году согласно принятой Программе приватизации Банка (Постановление Правительства РК от 06.07.1998г. №644 «Об основных направлениях поэтапной приватизации Акционерного Народного Сберегательного Банка Казахстана на 1998-2001 годы») состоялся тендер по продаже государственного пакета акций в размере 33,33% плюс одна акция. После роста с июня по ноябрь 2001 года стартовой цены с 2,12 млрд. тенге до 5,18 млрд. тенге, в ходе торгов цена выросла до 6,09 млрд. тенге (USD 41 млн.), что говорит о привлекательности Банка для инвесторов. Победителем стал консорциум казахстанских компаний.

В 2003 году в связи с требованиями нового Закона РК «Об акционерных обществах» от 13 мая 2003 года решением общего собрания акционеров от 24 сентября 2003 года Открытое Акционерное Общество «Народный сберегательный банк Казахстана» изменило наименование на Акционерное Общество «Народный сберегательный банк Казахстана».

В настоящее время Народный Банк Казахстана – полностью частный банк универсального типа.

АО «Народный Банк Казахстана» является одним из крупнейших банков Казахстана, осуществляющий все виды банковских операций и обладающий самой обширной филиальной сетью в стране. Банк является членом Мирового Института Сберегательных Банков и участником национальной системы обязательного коллективного страхования депозитов физических лиц.

### 3. Рейтинги международных агентств, присвоенные Банку

Стремясь к открытости и упрочению имиджа, Народный Банк регулярно приглашает международных аудиторов и проходит процедуру рейтинга известных международных рейтинговых агентств Moody's Investors Service, Standard & Poors, Fitch Ratings. На настоящий момент Банку присвоены следующие рейтинги:

<b>Moody's Investors Service</b>	
Долгосрочные депозиты в иностранной валюте	<b>Ba2</b>
Краткосрочные депозиты в иностранной валюте	<b>Not prime</b>
Рейтинг финансовой устойчивости	<b>D-</b>
Прогноз	<b>Негативный</b>
<b>Standard and Poor's</b>	
Долгосрочный контрагентский рейтинг	<b>BB</b>
Краткосрочный контрагентский рейтинг	<b>B</b>
Прогноз	<b>Негативный</b>
<b>Fitch Ratings</b>	
Долгосрочный рейтинг дефолта эмитента в иностранной валюте	<b>BB-</b>
Краткосрочный рейтинг в иностранной валюте	<b>B</b>
Индивидуальный рейтинг	<b>D</b>
Рейтинг поддержки	<b>3</b>
Прогноз на долгосрочный рейтинг	<b>Негативный</b>

**4. СВЕДЕНИЯ ПО ЮРИДИЧЕСКИМ ЛИЦАМ, В КОТОРЫХ БАНК ВЛАДЕЕТ 5 И БОЛЕЕ ПРОЦЕНТАМИ ОПЛАЧЕННОГО УСТАВНОГО КАПИТАЛА**

№	Наименование юридического лица	Процент участия в оплаченном уставном капитале	Место нахождения юридического лица	Вид деятельности	ФИО первого руководителя
1.	АО «Накопительный пенсионный фонд Народного Банка Казахстана, дочерняя организация АО "Народный Банк Казахстана» (свидетельство о гос. регистрации № 15962-1910-АО от 12.06.07г.)	98,63%	050000, Республика Казахстан г. Алматы, ул. Желтоқсан 96/98	Сбор, учет пенсионных взносов	Арстанбекова Камиля Валерьевна
2.	АО «Дочерняя страховая компания Народного банка Казахстана «Халык-Казахинстрах» (свидетельство о гос. регистрации № 22244-1910-АО от 20.06.2008 г.)	94,79%	050004, г. Алматы, ул. Курмангазы, 141, офис №6 (юр. адрес), ул. Наурызбай батыра, 17 (факт. адрес)	Страховая деятельность по отрасли «общее страхование»	Медеушеева Долорес Таировна
3.	АО «Дочерняя компания Народного Банка Казахстана по страхованию жизни «Халык-Life» (свидетельство о гос. регистрации №74066-1910-АО от 30.10.2006г)	100%	050000 г. Алматы, пр. Абылай хана, 79 (юр. адрес), г. Алматы, ул. Толе би,55 (факт. адрес)	Страховая деятельность по отрасли «страхование жизни»	Еременко Евгений Иванович
4.	АО «Halyk Finance» (свидетельство о гос. регистрации от 20.11.2008 г. №66715-1910-АО)	100%	050013 г.Алматы, пр-т Аль-Фараби, 19/1, центр «Нурлы Тау», 3 Б	Деятельность на рынке ценных бумаг	Усатов Евгений Владимирович
5.	АО "Дочерняя организация Народного Банка Казахстана "Halyk Capital" (свидетельство о гос. регистрации юридического лица-участника регионального финансового центра г. Алматы от 14.11.2006 г. №3-1910-РФЦА-АО)	100%	050013 г.Алматы, пр-т Аль-Фараби, 19/1, центр «Нурлы Тау», 3 Б	Брокерская и дилерская деятельность на РФЦА	Жукенов Серик Дакенович
6.	ОАО «Халык Банк Кыргызстан» (свидетельство о гос. регистрации от 12.04.1999 г. № 9642-3301-АО, свидетельство о гос. регистрации от 23.12.2004 г. № 9642-3300-АО)	100%	720033, г. Бишкек, ул. Фрунзе, 390	Банковская деятельность	Мамытова Кастору Касымбековна
7.	ОАО «НБК-Банк» (зарегистрирована в Центральном Банке	100%	454092 г. Челябинск, ул. Кирова, 130	Банковская деятельность	Соболев Виктор Васильевич



№	Наименование юридического лица	Процент участия в оплаченном уставном капитале	Место нахождения юридического лица	Вид деятельности	ФИО первого руководителя
	Российской Федерации 05.02.1996 г. под №3283)				
8.	АО «Халык-Лизинг» (свидетельство о гос. перерегистрации № 35018-1910-АО от 14.01.2009 г.).	100%	050004 г. Алматы, ул. Желтоқсан 96/98 (факт. адрес)	Лизинговая деятельность	Каржаубаев Эрлан Хамитович
9.	АО «Казтелепорт» - дочерняя организация Народного Банка Казахстана (свидетельство о гос. перерегистрации № 29486-1910-АО от 15.10.2007 г.)	100%	050091 г. Алматы, ул. Масанчи, 26 (юр. адрес), 050013 г. Алматы, ул. Бухар Жырау, 23 (факт. адрес)	Оказание телекоммуникационных услуг	Сердюков Анатолий Тихонович
10.	HSBK (Europe) BV (свидетельство о гос. регистрации от 01.05.1998 г. №33.302782 в г. Амстердаме Голландия)	100%	Schouwburgplein 30-34, 3012 CL, Rotterdam, De Steupel 7, 2811 NP Reeuwijk, Holland)	Выпуск и размещение на международных финансовых рынках еврооблигаций	Карабаев Даурен Сапаралиевич
11.	ТОО «Дочерняя организация Народного Банка Казахстана «Налык Инкассация» (свидетельство о гос. перерегистрации №69801-1910-ТОО от 24.05.2006г.)	100%	050091, г. Алматы, ул. Масанчи, 26 (юр.адрес); г. Алматы, м/н «Сайран», д.17 (факт.адрес)	Предоставление инкассаторских услуг	Толымбеков Саят Жаксыбергенович
12.	ООО (Общество с ограниченной ответственностью) «НБК-Финанс» (свидетельство о гос. регистрации ЮЛ № 009241761 от 06 марта 2006г.) ОГРН 1067746346480	100%	115035, Российская Федерация, г. Москва, Садовническая набережная, д.69	Деятельность на рынке ценных бумаг	Зубков Денис Львович
13.	АО «Национальный процессинговый центр» (свидетельство о гос. перерегистрации ЮЛ № 37168-1910-АО от 11.03.2004 г.)	25,01%	050091, г.Алматы, м-он Коктем-3, 21	Оказание услуг, связанных с обработкой транзакций по платежным карточкам	Устюгов Павел Алексеевич
14.	ОЮЛ «Ассоциация Финансистов Казахстана» (свидетельство о гос. регистрации № 27627-1910-ОЮЛ от 26.07.1999 г.)	16,67%	050091, г. Алматы, ул. Айтеке би, 67	Участие в разработке и совершенствовании финансовой системы РК	Аханов Серик Ахметжанович

№	Наименование юридического лица	Процент участия в оплаченном уставном капитале	Место нахождения юридического лица	Вид деятельности	ФИО первого руководителя
15.	<b>ТОО «Халык Астана Дорнод НБФО»</b> <b>(свидетельство о гос. регистрации №9019032053 от 06.12.2007 г.)</b>	100%	г. Улан-Батор р-н Баянгол, 8-й микрорайон, ул. Чингунжава – 21	Кредитование, факторинговые услуги и операции с иностранной валютой, выдача платежных поручительств, финансовый лизинг	Маекенов Темиргали Кайсарович
16.	<b>ТОО «Халык Дорнод»</b> <b>(свидетельство о гос. регистрации №9019032052 от 06.12.2007 г.)</b>	100%	г. Улан-Батор р-н Баянгол, 8-й микрорайон, ул. Чингунжава – 21	В случае получения лицензии, организация будет осуществлять банковскую деятельность. На отчетную дату организация не функционирует	Маекенов Темиргали Кайсарович
17.	<b>АО «Халык Банк Грузия»</b> <b>(свидетельство о гос. регистрации: серия ТБСИ №10169 от 08.01.2008 г.)</b>	100%	Юридический адрес: Грузия, г. Тбилиси, ул.Костава 74, индекс: 0171 Фактический адрес: Грузия, г. Тбилиси, ул.Бахтриони 41, индекс:0194	Банковская деятельность	Гегучадзе Николоз Омарович

**1. АО «Накопительный пенсионный фонд Народного Банка Казахстана, дочерняя организация АО "Народный Банк Казахстана»**

АО «НПФ Народного Банка Казахстана» создано в 1998 году. По состоянию на 01.03.2009 года Банк владеет 98,64% акций Компании, уставный капитал Фонда составил 11 млрд. тенге.

4.12.2008 года Банк произвел дополнительные инвестиции в уставный капитал Фонда на сумму 10 млрд. тенге.

На 01.03.2009 года Фонд является *лидером* по размеру собственных активов и объему пенсионных накоплений и *вторым* среди пенсионных фондов по количеству вкладчиков по обязательным пенсионным взносам.

Пенсионные накопления, аккумулированные Фондом, на 01.03.2009 года составили 28,76% совокупных пенсионных накоплений по всей пенсионной системе.

*(тыс. тенге)*

Показатели	на 01.01.06	на 01.01.07	на 01.01.08	на 01.01.09	на 01.03.09
<b>Активы</b>	2 946 730	6 973 746	9 274 770	19 667 163	20 887 068
<b>Собственный капитал</b>	2 828 734	6 374 694	8 496 524	12 354 722	17 035 774
<b>Чистый доход</b>	1 294 371	3 354 634	2 645 450	-4 556 597	4 700 792

**2. АО «Дочерняя страховая компания Народного банка Казахстана «Халык-Казахинстрах»**

По состоянию на 01.03.2009 года Банк владеет 94,79% голосующих акций. Уставный капитал на 01.03.2009 года составил 2,5 млрд. тенге.

Компания занимает одну из лидирующих позиций по показателю собранных страховых премий за 2008 год, по состоянию на 1.03.2009 года собранные страховые премии составили – 3 060 128 тыс. тенге или 11,4% от премий, собранных по страховой системе (2-я позиция на рынке страхования РК).

*(в тыс. тенге)*

Показатели	на 01.01.06	на 01.01.07	на 01.01.08	на 01.01.09	на 01.03.09
<b>Активы*</b>	5 458 912	10 886 331	12 145 813	16 960 101	19 089 270
<b>Собственный капитал</b>	1 978 857	2 948 872	4 613 729	8 379 196	8 604 675
<b>Чистый доход</b>	510 371	957 725	1 799 823	1 989 488	394 663

\* Сумма активов включает долю перестраховщика в страховых резервах.

**3. АО «Дочерняя компания Народного Банка Казахстана по страхованию жизни «Халык-Life»**

100% акций АО «Дочерняя компания Народного Банка Казахстана по страхованию жизни «Халык-Life» приобретены Банком 12.09.2006 года у единственного учредителя Компании – АО «Дочерняя страховая компания Народного банка Казахстана «Халык-Казахинстрах».

По состоянию на 01.03.2009 г. уставный капитал Компании составляет 950 млн. тенге.

*(в тыс. тенге)*

Показатели	на 01.01.06	на 01.01.07	на 01.01.08	на 01.01.09	на 01.03.09
<b>Активы</b>	250 000	560 376	1 080 308	1 532 954	1 533 199
<b>Собственный капитал</b>	249 308	503 040	832 245	889 204	848 782
<b>Чистый доход (непокрытый убыток)</b>	- 692	-41 897	-48 651	57 913	22 633

#### 4. АО «Halyk Finance»

АО «Halyk Finance» создано на основании решения единственного акционера АО «Народный Банк Казахстана» №93 от 3 августа 2004 года. Доля Банка в уставном капитале Компании составляет 100%.

*(в тыс. тенге)*

Показатели	на 01.01.06	на 01.01.07	на 01.01.08	на 01.01.09	на 01.03.09
<b>Активы</b>	3 078 715	6 989 828	9 348 878	11 943 851	11 722 595
<b>Собственный капитал</b>	481 385	2 457 468	2 536 171	2 084 816	2 468 242
<b>Чистый доход (непокрытый убыток)</b>	131 576	526 083	-2 298 320	-3 454 303	928 820

#### 5. АО "Дочерняя организация Народного Банка Казахстана "Halyk Capital"

АО «Halyk Capital» создано на основании решения единственного акционера АО «Народный Банк Казахстана» от 24 октября 2006 года №30. Доля Банка в уставном капитале Компании составляет 100%. Компания является участником РФЦА и зарегистрирована в РФЦА.

*(в тыс. тенге)*

Показатели	на 01.01.06	на 01.01.07	на 01.01.08	на 01.01.09	на 01.03.09
<b>Активы</b>	-	55 093	562 119	563 619	674 969
<b>Собственный капитал</b>	-	54 993	562 119	563 619	674 969
<b>Чистый доход (непокрытый убыток)</b>	-	-7	7 126	1 500	111 350

#### 6. ОАО «Халык Банк Кыргызстан»

100% акций ОАО «Халык Банк Кыргызстан» приобретены Банком 28.09.2004 года. ОАО «Халык Банк Кыргызстан» является резидентом Кыргызской Республики и осуществляет банковскую деятельность. По состоянию на 01.03.2009 г. уставный капитал ОАО «Халык Банк Кыргызстан» составляет 534 200 тыс. сом.

ОАО «Халык Банк Кыргызстан» имеет лицензию Национального банка Кыргызской Республики на проведение банковских операций, Генеральную лицензию на проведение операций в иностранной валюте и лицензию Национальной комиссии по рынку ценных бумаг при Правительстве Кыргызской Республики на право ведения профессиональной деятельности по ценным бумагам.

На момент приобретения акций АО «Кайрат Банк» в соответствии с условиями лицензий банк не имел права выдавать банковские гарантии, размещать собственные или привлеченные средства в кредиты (кроме межбанковских кредитов, выданных под залог государственных ценных бумаг). В декабре 2004 года ограничения по осуществлению кредитных операций были отменены. На сегодняшний день ОАО «Халык Банк Кыргызстан» оказывает своим клиентам, юридическим лицам и физическим лицам, резидентам и нерезидентам все виды услуг по счетам в рамках законодательства Кыргызской Республики.

ОАО «Халык Банк Кыргызстан» занимает пятое место по активам среди банков Кыргызской Республики.

Организация имеет семь филиалов и три сберегательные кассы, расположенные в Кыргызской Республике.

ОАО «Халык Банк Кыргызстан» является первым коммерческим банком в Кыргызской Республике, ставшим членом общества S.W.I.F.T. В настоящее время ОАО «Халык Банк Кыргызстан» работает в сегменте международных карт Visa/MasterCard, проводятся подготовительные работы по прохождению сертификации и вступлению в систему China Union Pay.

В августе 2008 г. ОАО «Халык Банк Кыргызстан» привлек кредит в размере 12 млн. долларов США от Raiffeisen Zentralbank Österreich (Австрия).

*(в тыс. тенге)*

Показатели	на 01.01.06	на 01.01.07	на 01.01.08	на 01.01.09	на 01.03.09
<b>Активы</b>	1 981 362	4 496 726	8 952 512	9 883 265	13 505 979
<b>Собственный капитал</b>	324 282	834 677	1 888 395	2 182 605	2 704 714
<b>Чистый доход (непокрытый убыток)</b>	-360 043	-249 215	155 854	425 884	71 847

## 7. ОАО «НБК-Банк»

По состоянию на 01.03.2009 года доля участия Банка в уставном капитале ОАО «НБК-Банк» составляет 100,00%. ОАО «НБК-Банк» является резидентом Российской Федерации.

14.03.2005 года ОАО «НБК-Банк» был включен в перечень банков-участников системы обязательного страхования вкладов под №786. С 27.12.2007 года ОАО АКБ «Хлебный» переименован в ОАО «НБК-Банк».

Головной офис ОАО «НБК-Банк» находится в г.Челябинск, 25.07.2008 года зарегистрирован Московский филиал ОАО «НБК-Банк».

31.10.2008 года доля участия Банка в уставном капитале ОАО «НБК-Банк» была увеличена до 100% в результате приобретения 1 (одной) обыкновенной именной бездокументарной акции ОАО «НБК-Банк», составляющей долю участия в уставном капитале 0,000057%.

29.12.2008 года была проведена дополнительная капитализация ОАО «НБК-Банк» на сумму 1 008 500 тыс. рублей.

По состоянию на 01.03.2009 года размер уставного капитала ОАО «НБК-Банк» составил 1,2 млрд. рублей.

*(в тыс. тенге)*

Показатели	на 01.01.06	на 01.01.07	на 01.01.08	на 01.01.09	на 01.03.09
<b>Активы</b>	366 936	957 358	1 204 613	7 245 081	7 424 307
<b>Собственный капитал</b>	89 140	894 510	944 404	872 716	5 086 415
<b>Чистый доход (непокрытый убыток)</b>	-3 348	-3 629	31 335	113 930	-49 873

## 8. АО «Халык-Лизинг»

АО «Халык-Лизинг» создано в 2000 году, доля Банка в уставном капитале Компании составляет 100%.

25.07.2007 года в Российской Федерации (г. Челябинск) зарегистрирован и в настоящее время функционирует филиал АО "Халык-Лизинг".

29.07.2008 года Банк произвел дополнительные инвестиции в уставный капитал АО «Халык-Лизинг» на сумму 502,5 млн. тенге и 3.12.2008 года на сумму 2,6 млрд. тенге. Таким образом, по состоянию на 01.03.2009 г. размер уставного капитала АО «Халык-Лизинг» составил 4,6 млрд. тенге.

*(тыс. тенге)*

Показатели	на 01.01.06	на 01.01.07	на 01.01.08	на 01.01.09	на 01.03.09
<b>Активы</b>	2 616 179	7 206 944	9 275 060	14 384 239	13 992 239
<b>Собственный капитал</b>	272 592	1 867 988	2 098 056	5 709 073	5 228 864
<b>Чистый доход (непокрытый убыток)</b>	-87 210	245 396	230 099	482 005	-816 076

#### **9. Акционерное общество «Казтелепорт» - дочерняя организация Народного Банка Казахстана»**

АО «Казтелепорт» создано в 1999 году, доля Банка в уставном капитале Компании составляет 100%..

По состоянию на 01.03.2009 года уставный капитал АО «Казтелепорт» составляет 75 млн. тенге.

С 01.07.2005 года АО «Казтелепорт» оказывает услуги банкам по процессингу платежей, осуществляемых на территории Республики Казахстан, с использованием платежных карточек, а также маршрутизацию авторизационных запросов по межбанковским платежам, осуществляемым с использованием платежных карточек.

*(тыс. тенге)*

Показатели	на 01.01.06	на 01.01.07	на 01.01.08	на 01.01.09	на 01.03.09
<b>Активы</b>	150 549	204 345	287 709	390 718	396 587
<b>Собственный капитал</b>	140 427	194 033	248 225	354 174	365 872
<b>Чистый доход (непокрытый убыток)</b>	21 625	53 605	54 223	105 919	11 698

#### **10. HSBK (Europe) B.V.**

HSBK (Europe) B.V. создана в 1998 году, доля Банка в уставном капитале Компании составляет 100%.

Оплаченный уставный капитал составляет 40 тыс. голландских гульденов (18 151 Евро). В апреле 2005 года Банком внесены в уставный капитал HSBK B.V. 55 тыс. Евро и в мае 2006 года – 2 млн. Евро, которые отражены на счете премий на акции.

В мае 2006 года состоялся дебютный выпуск 7-летних еврооблигаций на сумму 300 млн. долларов США, в мае 2007 года - 10-летних еврооблигаций на сумму 700 млн. долларов США, в апреле 2008 года – 5,5 летних еврооблигаций на сумму 500 млн. долларов США.

В апреле 2007 года Компания привлекла синдицированный займ под гарантию Банка на сумму 400 млн. долларов США, в сентябре 2007 года - на сумму 300 млн. долларов США, в августе 2008 года - на сумму 300 млн. долларов США.

В декабре 2008 года HSBK (Europe) B.V. выплатила Банку дивиденды за 2007 год в размере 1,5 млн долл. США

*(в тыс. тенге)*

Показатели	на 01.01.06	на 01.01.07	на 01.01.08	на 01.01.09	на 01.03.09
<b>Активы</b>	4 222	51 141 538	305 385 607	304 846 257	383 627 594
<b>Собственный капитал</b>	-4 925	482 216	717 836	577 782	598 725

Показатели	на 01.01.06	на 01.01.07	на 01.01.08	на 01.01.09	на 01.03.09
<b>Чистый доход (непокрытый убыток)</b>	-5 298	48 333	206 621	272 109	18 405

### 11. ТОО «Дочерняя организация Народного Банка Казахстана «Халык Инкассация»

ТОО «Халык Инкассация» создано на основании решения Совета директоров Банка №16 от 3 февраля 2005 года. Доля участия Банка в уставном капитале ТОО «Халык Инкассация» составляет 100%.

По состоянию на 01.03.2009 года уставный капитал ТОО «Халык Инкассация» составляет 338,7 млн. тенге, в т.ч. оплаченной деньгами 50 млн. тенге.

*(в тыс. тенге)*

Показатели	на 01.01.06	на 01.01.07	на 01.01.08	на 01.01.09	на 01.03.09
<b>Активы</b>	383 168	580 745	821 034	1 048 427	1 189 914
<b>Собственный капитал</b>	357 388	536 564	753 729	946 417	1 066 622
<b>Чистый доход (непокрытый убыток)</b>	92 596	105 286	217 165	192 688	120 206

### 12. ООО «НБК-Финанс»

ООО «НБК-Финанс» была официально зарегистрирована 06.03.2006 года, доля Банка в уставном капитале Компании составляет 100%. ООО «НБК-Финанс» является резидентом Российской Федерации, и осуществляет деятельность на рынке ценных бумаг.

В 2008 году Банк произвел дополнительные инвестиции в уставный капитал Компании на сумму 65 млн. рублей. По состоянию на 1.03.2009 года уставный капитал Компании составил 105 млн. рублей.

*(в тыс. тенге)*

Показатели	на 01.01.06	на 01.01.07	на 01.01.08	на 01.01.09	на 01.03.09
<b>Активы</b>	-	25 797	253 419	251 482	242 491
<b>Собственный капитал</b>	-	-40 295	219 688	147 310	240 336
<b>Чистый доход (непокрытый убыток)</b>	-	-40 343	64 019	-245 763	-14 795

### 13. ТОО «Халык Астана Дорнод НБФО»

Дочерняя организация Народного банка ТОО "Халык Астана Дорнод" является резидентом Республики Монголия и осуществляет небанковскую финансовую деятельность.

*(в тыс. тенге)*

Показатели	на 01.01.06	на 01.01.07	на 01.01.08	на 01.01.09	на 01.03.09
<b>Активы</b>	-	-	1 205	246 790	246 997
<b>Собственный капитал</b>	-	-	1 205	46 250	246 945
<b>Чистый доход (непокрытый убыток)</b>	-	-	-	-53 888	-16 973

#### 14. ТОО «Халык Дорнод»

Дочерняя организация Народного банка ТОО «Халык Дорнод» является резидентом Республики Монголия и осуществляет банковскую деятельность.

*(в тыс. тенге)*

Показатели	на 01.01.06	на 01.01.07	на 01.01.08	на 01.01.09	на 01.03.09
<b>Активы</b>	-	-	1 205	1 225	1 502
<b>Собственный капитал</b>	-	-	1 205	1 225	1 502
<b>Чистый доход (непокрытый убыток)</b>	-	-	-	115	254

#### 15. АО «Халык Банк Грузия»

Дочерняя организация Народного банка АО «Халык Банк Грузия» является резидентом Республики Грузия и осуществляет банковскую деятельность.

АО «Халык Банк Грузия» получило лицензию Национального Банка Грузии на осуществление банковской деятельности 29 января 2008 года. В октябре 2008 года приступил к функционированию первый (Центральный) филиал АО «Халык Банк Грузия» в городе Тбилиси. По состоянию на 01.03.2009 г. уставный капитал АО «Халык Банк Грузия» составляет 31 млн. лари.

В декабре 2008 года АО «Халык Банк Грузия» стало членом платежной системы Visa.

В течение 2008 года АО «Халык Банк Грузия» осуществило подключение к системе S.W.I.F.T., стало членом Тбилисской Межбанковской Валютной Биржи и совместно с десятью грузинскими коммерческими банками стало учредителем АО «Объединенный Клиринговый Центр», созданного с целью упрощения оплаты коммунальных платежей через коммерческие банки Грузии.

*(в тыс. тенге)*

Показатели	на 01.01.06	на 01.01.07	на 01.01.08	на 01.01.09	на 01.03.09
<b>Активы</b>	-	-	-	2 308 376	2 805 493
<b>Собственный капитал</b>	-	-	-	2 194 622	2 674 648
<b>Чистый доход (непокрытый убыток)</b>	-	-	-	60 296	-31 692



## 5. ПРИНАДЛЕЖНОСТЬ БАНКА К КОНСОРЦИУМАМ, АССОЦИАЦИЯМ, ОБЪЕДИНЕНИЯМ, БАНКОВСКИМ И ФИНАНСОВЫМ ГРУППАМ, А ТАКЖЕ НЕКОММЕРЧЕСКИМ ОРГАНИЗАЦИЯМ

Банк является членом следующих консорциумов, ассоциаций, объединений, банковских и финансовых групп, а также некоммерческих организаций:

№	Наименование	Место нахождения
1	«Международный институт сберегательных банков»	Rue Marie-Therese, 11, B-1000, Brussels, Belgium
2	АО «Центральный депозитарий ценных бумаг»	Республика Казахстан, 050091, Алматы, ул. Айтеке би 67
3	Объединение «Ассоциация финансистов Казахстана»	Республика Казахстан, 050091, Алматы, ул. Айтеке би 67
4	Международная платежная ассоциация MasterCard Worldwide	2000 Purchase Street, Purchase, New York 10577-2509
5	Международная платежная ассоциация VISA International Service Association	900 Metro Centre Boulevard, Foster City, State of California, United States of America 94404
6	Международная платежная система China Union Pay	498 Guoshoujing Road, Shanghai, People's Republic of China business office: 11F Shanghai Futures Tower, 300 Songlin Road, Pudong, Shanghai, China
7	Общество Всемирной Межбанковской финансовой телекоммуникации S.W.I.F.T. SCRL	Avenue Adele 1, B-1310, La Hulpe, Belgium
8	АО «Казахстанская фондовая биржа»	Республика Казахстан, 050091, Алматы, ул. Айтеке би 67
9	ОЮЛ «Ассоциация налогоплательщиков»	Республика Казахстан, 050051, Алматы, пр-т Достык, 140
10	International Swaps and Derivatives Association (ISDA) World Savings Bank Institute	One New Change, London EC4M 9QQ

## 6. СВЕДЕНИЯ О ДРУГИХ АФФИЛИРОВАННЫХ ЛИЦАХ БАНКА

№	Наименование	Место нахождения юридического лица	Вид деятельности	ФИО первого руководителя
1	ТОО «Страховой брокер «Aon Kazakhstan» («Аон Казахстан»)	г. Алматы, мкр. Самал-3, 25	Брокерские услуги по страхованию и перестрахованию	Боранбай А.М.
2	АО «Тройка Диалог Казахстан»	г. Алматы, ул. Курмангазы, 61А	Профессиональная деятельность на рынке ценных бумаг	Жеребятъев Д.И.
3	ТОО «Kazakh Development International»	г. Алматы, ул. Богенбай батыра, 142	Коммерческая и торгово-посредническая деятельность	Исмаилов М.Б.
4	ТОО «Фирма «АЛМЭКС ПЛЮС»	г. Алматы, ул. Азербайева, 58	Коммерческая деятельность	Гаппаров Р.А.
5	Общественный Фонд «Фонд образования Нурсултана Назарбаева»	г. Алматы, ул. Кунаева, 56	Дошкольное и школьное образование	Кулибаева Д.Н.
6	ТОО «АЛТЫН-ЖАН»	г. Алматы, ул. Университетская, 14	Коммерческая деятельность	Салимов Р.Р.

№	Наименование	Место нахождения юридического лица	Вид деятельности	ФИО первого руководителя
7	ТОО «АЛТЫНЖАН»	г. Алматы, ул. Жибек жолы, 81	Коммерческая деятельность	Салимов Р.Р.
8	ТОО «Кипрос»	г. Алматы, ул. Азербайева, 58	Коммерческая деятельность	Долгих С.Н.
9	ТОО «Компания Достар - Инвест»	г. Алматы, пр. Достык, 240	Коммерческая деятельность	Гужавин А.О.
10	АО «АИФРИ «Южный»	г. Алматы, ул. Азербайева, 60	Инвестиционная деятельность	Сагдиева Р.М.
11	АО «АИФРИ «Алматы»	г. Алматы, ул. Азербайева, 60	Инвестиционная деятельность	Гусынина Г. В.
12	ТОО «Таразский металлургический завод»	г. Тараз, Промзона	Металлургия	Святов Б.А.
13	ТОО «Almagest»	г. Алматы, ул. Жамбыла, 205	Консультационные услуги	Кусаинов А.М.
14	ТОО "Тайминг"	г. Алматы, ул. Ескендерова, 64 а	Коммерческая деятельность	Мурзабекова С.В.
15	АО «Меркурий»	г. Алматы, ул. Азербайева, 60	Коммерческая деятельность	Крымов К.С.
16	ОЮЛ «Казахстанская ассоциация организаций нефтегазового и энергетического комплекса «KazEnergy»	г. Астана, пр. Богенбай батыра, 22, Б-15	Некоммерческая деятельность	Кулибаев Т.А.

**❖ Операции со связанными сторонами:**

За последний год, предшествующий дате настоящего инвестиционного меморандума, Банк совершал следующие операции со связанными сторонами, в соответствии с законодательством Республики Казахстан:

- ⇒ Банком приобретены 117 500 штук привилегированных акций АО «Halyk Finance» по 8 000 тенге за одну акцию (договор купли-продажи ценных бумаг №470 от 29 апреля 2008 года);
- ⇒ Банком приобретены 7 500 штук привилегированных акций АО «Halyk Finance» по 8 000 тенге за одну акцию (договор купли-продажи ценных бумаг №658 от 12 июня 2008 года);
- ⇒ Банком приобретены 800 000 штук простых акций АО «Halyk Finance» по 1 000 тенге за одну акцию (договор купли-продажи ценных бумаг №659 от 12 июня 2008 года);
- ⇒ Банком произведено увеличение уставного капитала ООО «НБК-Финанс» на сумму 40 000 000 рублей (решение Совета директоров Банка №18 от 19 февраля 2008г.);
- ⇒ Банком приобретены 3 350 штук простых акций АО «Халык-Лизинг» по 150 000 тенге за одну акцию (договор купли-продажи ценных бумаг №878 от 29 июля 2008 года);
- ⇒ Банком приобретены 35 872 штук простых акций АО «Казахинстрах» по 50 000 тенге за одну акцию (договор купли-продажи ценных бумаг №47 от 22 января 2008 года);
- ⇒ Банком приобретены 89 штук простых акций АО «Казахинстрах» по 50 000 тенге за одну акцию (договор купли-продажи ценных бумаг №405 от 14 апреля 2008 года).

**7. СВЕДЕНИЯ ОБО ВСЕХ АДМИНИСТРАТИВНЫХ САНКЦИЯХ, НАЛАГАВШИХСЯ НА БАНК**

Дата наложения санкций	Орган, наложивший санкции	Причина наложения санкций	Вид санкций	Размер санкций (тыс. тенге)	Степень исполнения санкций
21.02.2008	Налоговый Комитет (НК) по г.Актобе	нарушение исполнения банками и организациями, осуществляющими отдельные виды банковских операций, обязанностей	пеня	3,1	перечислено в бюджет
05.05.2008	Национальный Банк РК	несвоевременное представление документов для получения свидетельства об уведомлении о валютных операциях, осуществленных с целью оплаты уставного капитала международных дочерних организаций Банка	адм. взыскание	233,6	перечислено в бюджет
19.09.08г.	НК по Костанайской области и НК районов	нарушение исполнения банками и организациями, осуществляющими отдельные виды банковских операций, обязанностей	пеня	4,3	перечислено в бюджет
24.09.08г.	НК по Жылыойскому району Атырауской области	нарушение исполнения банками и организациями, осуществляющими отдельные виды банковских операций, обязанностей	адм. штраф	18,8	перечислено в бюджет
01.10.2008	Агентство финансового надзора РК	невыполнение обязанности по указанию в договорах, заключенных с клиентом, ставки вознаграждения в достоверном, годовом, эффективном, сопоставимом исчислении.	штраф	175,2	перечислено в бюджет
31.12.08г.	НУ по Есильскому району Акмолинской области	поступление от банков и организаций, осуществляющих отдельные виды банковских операций, сумм пени и штрафов за несвоевременное исполнение норм налогового законодательства.	адм. штраф	48,2	перечислено в бюджет
ИТОГО				483,2	

## **РАЗДЕЛ II. УПРАВЛЕНИЕ И АКЦИОНЕРЫ БАНКА**

### **1. СТРУКТУРА ОРГАНОВ УПРАВЛЕНИЯ**

#### **Органами управления Банка являются:**

1. Высший орган – Общее собрание акционеров;
2. Орган управления - Совет директоров;
3. Исполнительный орган – Правление, возглавляемое Председателем Правления;

### **2. ОБЩЕЕ СОБРАНИЕ АКЦИОНЕРОВ**

#### **Высшим органом Банка является Общее собрание акционеров.**

Все собрания акционеров, за исключением годового, являются внеочередными. Годовое Общее собрание акционеров Банка проводится в срок не более пяти месяцев по окончании финансового года. Указанный срок считается продленным до трех месяцев в случае невозможности завершения аудита деятельности Банка за отчетный период.

*К исключительной компетенции Общего собрания акционеров относятся следующие вопросы:*

- 1) внесение изменений и дополнений в Устав Банка или утверждение его в новой редакции;
- 2) утверждение Кодекса корпоративного управления Банка, а также изменений и дополнений в него;
- 3) добровольная реорганизация или ликвидация Банка;
- 4) принятие решения об увеличении количества объявленных акций Банка или изменении вида размещенных объявленных акций Банка;
- 5) определение условий и порядка конвертирования ценных бумаг Банка, а также их изменение;
- 6) определение количественного состава и срока полномочий счетной комиссии, избрание ее членов и досрочное прекращение их полномочий;
- 7) определение количественного состава, срока полномочий Совета директоров, избрание его членов и досрочное прекращение их полномочий, а также определение размера и условий выплаты вознаграждений членам Совета директоров;
- 8) определение аудиторской организации, осуществляющей аудит Банка;
- 9) утверждение годовой финансовой отчетности;
- 10) утверждение порядка распределения чистого дохода Банка за отчетный финансовый год, принятие решения о выплате дивидендов по простым акциям и утверждение размера дивиденда в расчете на одну простую акцию Банка;
- 11) принятие решения о невыплате дивидендов по простым и привилегированным акциям Банка при наступлении случаев, предусмотренных Законом;
- 12) принятие решения об участии Банка в создании и деятельности иных юридических лиц путем передачи части или нескольких частей активов Банка в сумме, составляющей двадцать пять и более процентов от всех принадлежащих Банку активов;
- 13) определение формы извещения Банком акционеров о созыве Общего собрания акционеров и принятие решения о размещении такой информации в средствах массовой информации;
- 14) утверждение методики определения стоимости акций при их выкупе Банком в соответствии с законодательством Республики Казахстан о рынке ценных бумаг, а также изменений и дополнений в нее;
- 15) утверждение повестки дня Общего собрания акционеров;
- 16) утверждение порядка стимулирования работников Банка, членов Правления и Совета директоров Банка, предусматривающего предоставление опционов на акции Банка либо иных выплат акциями, а также изменений и дополнений к такому порядку;

17) иные вопросы, принятие решений по которым законодательством Республики Казахстан может быть отнесено к исключительной компетенции Общего собрания акционеров.

- ❖ Информация об общем количестве акционеров, согласно реестру держателей ценных бумаг, представленному регистратором АО «Фондовый Центр»:

<b>Всего акционеров*</b>	<b>27 182</b>
Юридические лица	<b>102</b>
Физические лица	<b>27 080</b>

\* по состоянию на 01 апреля 2009 года общее количество акционеров Банка, владеющих простыми и привилегированными акциями, составляет 27 182 акционера (без учета собственников, информация о которых не раскрыта в системе учета АО «Центральный депозитарий ценных бумаг»).

- ❖ Акционерами Банка, владеющими пятью и более процентами акций в размещенном уставном капитале Банка, являются:

№ п/п	Наименование организации	Количество акций на 01.01.2008 г. (штук)	% к размещенному УК	Количество акций на 01.01.2009 г. (штук)	% к размещенному УК	Количество акций на 01.04.2009 г. (штук)	% к размещенному УК
1	«Холдинговая группа «АЛМЭКС»	673 672 628	62,09	673 672 628	62,09	673 672 628	50,12
2	АО «Фонд национального благосостояния «Самрук-Қазына»	-	-	-	-	259 064 909	19,27
3	АО «НПФ Народного Банка Казахстана»	56 749 158	5,23	56 867 158	5,24	68 925 374	5,13

### **АО «Холдинговая группа «АЛМЭКС»**

АО «Холдинговая группа «АЛМЭКС» - динамично развивающийся диверсифицированный финансовый холдинг, ведущий бизнес на всех сегментах финансового рынка Казахстана: банковском, страховом, пенсионном, лизинговом и фондовом.

АО «Холдинговая группа «АЛМЭКС» обладает статусом банковского холдинга АО «Народный Банк Казахстана» в соответствии с постановлением Правления Национального Банка Республики Казахстан от 02 сентября 2002 года №337.

В состав холдинга входят АО «Народный Банк Казахстана», АО «Дочерняя страховая компания Народного банка Казахстана «Халык-Казакхистрах», ТОО «Страховой брокер «АОН Казахстан» и другие. Основным видом деятельности компании является деятельность в сфере инвестиций.

### **АО «Фонд национального благосостояния «Самрук - Қазына»**

Среди всех акционерных обществ, государственный пакет акций которых принадлежит государству, АО «Фонд национального благосостояния «Самрук - Қазына» (далее - «Самрук - Қазына») имеет особый статус, заключающийся в том, что основной целью его деятельности является управление принадлежащими ему на праве собственности или доверительного управления

пакетами акций (долями участия) национальных институтов развития, национальных компаний и других юридических лиц.

### **АО «Накопительный пенсионный фонд Народного Банка Казахстана»**

АО «НПФ Народного Банка Казахстана» осуществляет деятельность по сбору и учету пенсионных взносов, деятельность по управлению пенсионными активами.

❖ По состоянию на дату составления настоящего Инвестиционного меморандума лицами, не являющимися акционерами Банка напрямую, но контролирующими тридцать и более процентов в оплаченном уставном капитале Банка через другие организации являются:

№	Фамилия имя отчество	Количество акций АО «Холдинговая группа «АЛМЭКС», принадлежащих акционеру, вид, (штук)	Процент к общему количеству размещенных акций	Реквизиты документов, удостоверяющих личность	Адрес
1.	Кулибаев Тимур Аскарлович	65 000 <i>простые акции</i>	50%	у/л № 000000096, от 02.03.1995 г., МВД РК	г. Алматы, пр. Достык, 131-4
2.	Кулибаева Динара Нурсултановна	65 000 <i>простые акции</i>	50%	у/л № 018859794, от 24.11.2005 г., МЮ РК	г. Алматы, пр. Достык, 131-4

## **3. СОВЕТ ДИРЕКТОРОВ**

Органом управления Банка является Совет директоров.

Совет директоров - орган управления Банка, осуществляющий общее руководство деятельностью Банка, за исключением решения вопросов, отнесенных действующим законодательством и Уставом к исключительной компетенции Общего собрания акционеров. Решения Совета директоров принимаются простым большинством голосов. Состав Совета директоров избирается кумулятивным голосованием акционеров на Общем собрании акционеров.

*К исключительной компетенции Совета директоров относятся следующие вопросы:*

- 1) определение приоритетных направлений деятельности Банка, утверждение Стратегии развития Банка;
- 2) принятие решения о созыве годового и внеочередного Общего собрания акционеров;
- 3) вынесение на решение Общего собрания акционеров Банка вопросов, предусмотренных Законом;
- 4) принятие решения о размещении (реализации) акций, в том числе о количестве размещаемых (реализуемых) акций в пределах количества объявленных акций Банка, способе и цене их размещения (реализации), в том числе о предложении к размещению ценных бумаг, относящегося к листингу акций или депозитарных расписок Банка на международных биржах;
- 5) принятие решения о выкупе Банком размещенных акций или других ценных бумаг и цене их выкупа;
- 6) предварительное утверждение годовой финансовой отчетности Банка;
- 7) определение условий выпуска облигаций и производных ценных бумаг Банка;
- 8) определение количественного состава, срока полномочий членов Правления Банка, избрание Председателя и членов Правления, а также досрочное прекращение их полномочий;

- 9) определение размеров должностных окладов и условий оплаты труда и премирования Председателя и членов Правления;
- 10) определение порядка работы Службы внутреннего аудита, размера и условий оплаты труда и премирования работников Службы внутреннего аудита;
- 11) назначение, определение срока полномочий корпоративного секретаря, досрочное прекращение его полномочий, а также определение размера должностного оклада и условий вознаграждения корпоративного секретаря;
- 12) определение размера оплаты услуг аудиторской организации, а также оценщика по оценке рыночной стоимости имущества, являющегося предметом крупной сделки;
- 13) утверждение правил об общих условиях проведения Банком операций;
- 14) утверждение правил о внутренней кредитной политике Банка;
- 15) определение политики бухгалтерского учета Банка (учетной политики Банка);
- 16) утверждение документов, регулирующих внутреннюю деятельность Банка (правил, политик), отнесенных к компетенции Совета директоров в соответствии с законодательством Республики Казахстан, в том числе внутренних правил, устанавливающих условия и порядок проведения аукционов и подписки ценных бумаг Банка, за исключением документов, принимаемых Правлением Банка в целях организации деятельности Банка;
- 17) принятие решений о создании и закрытии филиалов и представительств Банка и утверждение положений о них;
- 18) принятие решения о приобретении Банком десяти и более процентов акций (долей участия в уставном капитале) других юридических лиц, а также принятие решений по вопросам их деятельности;
- 19) выбор регистратора Банка в случае расторжения договора с прежним регистратором Банка;
- 20) определение информации о Банке или его деятельности, составляющей служебную, коммерческую или иную охраняемую законом тайну;
- 21) принятие решения о заключении крупных сделок и сделок, в совершении которых у Банка имеется заинтересованность, в порядке, определенном Законом;
- 22) принятие решения о заключении сделок с лицами, связанными с Банком особыми отношениями;
- 23) увеличение обязательств Банка на величину, составляющую десять и более процентов размера собственного капитала Банка.
- 24) рекомендации Общему собранию акционеров относительно условий выплаты вознаграждения членам Совета директоров;
- 25) создание комитетов Совета директоров, утверждение их компетенции, и избрание членов комитетов Совета директоров;
- 26) контроль за соблюдением Банком листинговых правил и требований бирж по раскрытию информации, установленных в отношении ценных бумаг Банка, допущенных к обращению на этих биржах в соответствии с решением Банка, путем рассмотрения отчетов Правления;
- 27) предварительное одобрение Кодекса корпоративного управления Банка, а также изменений и дополнений в него;
- 28) утверждение особых условий вознаграждения работников Банка, за исключением членов Совета директоров, предусматривающих предоставление опционов на акции Банка либо иных выплат акциями, а также изменений и дополнений к таким условиям, в соответствии с порядком стимулирования, утвержденным Общим собранием акционеров;
- 29) решение о прекращении листинга ценных бумаг Банка на фондовых биржах Республики Казахстан и/или других стран;
- 30) иные вопросы, принятие решений по которым законодательством Республики Казахстан или Уставом может быть отнесено к исключительной компетенции Совета директоров.

**Состав Совета директоров по состоянию на дату составления настоящего Инвестиционного Меморандума:**

ФИО и дата рождения	Занимаемые должности В настоящее время и за последние три года	Доля в оплаченном уставном капитале	
		в Банке	в дочерних организациях
<p><b>Павлов Александр Сергеевич</b></p> <p>1953 года рождения</p>	<p><i>Председатель Совета Директоров АО «Народный Банк Казахстана» - независимый директор</i></p> <ul style="list-style-type: none"> <li>▪ март 2004 года по настоящее время Председатель Совета Директоров АО «Народный Банк Казахстана»</li> </ul>	<b>0</b>	<b>0</b>
<p><b>Арстанбекова Камиля Валерьевна</b></p> <p>1963 года рождения</p>	<p><i>Член Совета Директоров АО «Народный Банк Казахстана»</i></p> <ul style="list-style-type: none"> <li>▪ сентябрь 1998 г. – по настоящее время – Председатель Правления АО «Накопительный пенсионный фонд Народного Банка Казахстана».</li> </ul>	<b>0</b>	<b>0</b>
<p><b>Елемесов Аскар Раушанулы</b></p> <p>1968 года рождения</p>	<p><i>Член Совета Директоров АО «Народный Банк Казахстана»</i></p> <ul style="list-style-type: none"> <li>▪ декабрь 2006 г. по февраль 2007г. Заместитель Председателя Правления АО «Народный Банк Казахстана».</li> <li>▪ Февраль 2007 г. по апрель 2008 г. советник Председателя Правления АО «Народный Банк Казахстана»</li> <li>▪ Август 2008 года по настоящее время Председатель Совета директоров АО «Тройка Диалог Казахстан»</li> </ul>	<b>0</b>	<b>0</b>
<p><b>Сатылганов Кайрат Алпамышович</b></p> <p>1965 года рождения</p>	<p><i>Член Совета Директоров АО «Народный Банк Казахстана»</i></p> <ul style="list-style-type: none"> <li>▪ сентябрь 2005 г.- по настоящее время Председатель Правления АО «Холдинговая группа «АЛМЭКС»</li> </ul>	<b>0</b>	<b>0</b>
<p><b>Кристоф Рёль (Christof Ruehl)</b></p> <p>1958 года рождения</p>	<p><i>Член Совета Директоров АО «Народный Банк Казахстана» - независимый директор</i></p> <ul style="list-style-type: none"> <li>▪ с 2005 г. - 2007 г. - Заместитель главного экономиста, British Petroleum p.l.c., Лондон</li> <li>▪ с 2006 г. по 2007 г. - Вице-президент Британского института экономики энергетики</li> </ul>	<b>0</b>	<b>0</b>



ФИО и дата рождения	Занимаемые должности В настоящее время и за последние три года	Доля в оплаченном уставном капитале	
		в Банке	в дочерних организациях
	<ul style="list-style-type: none"> <li>▪ с 2007 года - по настоящее время Главный экономист и Вице- Президент, British Petroleum p.l.c., Лондон</li> <li>▪ с 2008 года - по настоящее время Председатель Британского института экономики энергетики, Лондон</li> </ul>		

## **4. ПРАВЛЕНИЕ**

**Исполнительным органом Банка является Правление.**

Правление является коллегиальным исполнительным органом Банка, действует от имени Банка, в том числе представляет его интересы, совершает сделки от имени Банка в порядке, установленном Законом и Уставом Банка, издает решения (постановления) и дает указания, обязательные для исполнения всеми работниками Банка. Правление Банка состоит из Председателя Правления и других членов Правления Банка.

*К компетенции Правления относятся следующие вопросы:*

1. Правление обеспечивает выполнение решений Общего собрания акционеров, Совета директоров и уполномочено принимать решения по любым вопросам, за исключением вопросов, отнесенных к исключительной компетенции Общего собрания акционеров и Совета директоров Банка.
2. Правление осуществляет следующие функции:
  - 1) разрабатывает и вносит на обсуждение Совета директоров Банка Стратегию развития Банка;
  - 2) утверждает внутренние документы, разработанные в целях организации деятельности Банка, за исключением документов, утверждение которых отнесено к компетенции иных органов Банка;
  - 3) распределяет обязанности, а также сферы полномочий и ответственности между членами Правления;
  - 4) утверждает бизнес-план, план капитальных вложений Банка и бюджет Банка на определенный период;
  - 5) представляет финансовую отчетность (бухгалтерский баланс, отчет о доходах и расходах, отчет о движении денег и иную отчетность в соответствии с законодательством Республики Казахстан о бухгалтерском учете и финансовой отчетности) Совету директоров и Общему собранию акционеров в порядке, определенном законодательством Республики Казахстан и Уставом;
  - 6) принимает решения о совершении сделок с объектами недвижимого имущества, за исключением случаев, если принятие решения по данному вопросу отнесено к компетенции других органов Банка в соответствии с Уставом и законодательством Республики Казахстан;
  - 7) определяет размеры (устанавливает лимиты) займов (гарантий, поручительств), предоставляемых Банком третьим лицам в соответствии с внутренними документами Банка, за исключением вопросов, отнесенных к исключительной компетенции иных органов Банка;
  - 8) принимает решения о назначении (избрании) первых руководителей филиалов и представительств Банка в порядке, установленном законодательством Республики Казахстан;
  - 9) утверждает структуру и штаты Банка, утверждает правила внутреннего трудового распорядка, внутренние правила, регламентирующие наложение взысканий и предоставление поощрений в пределах его компетенции;
  - 10) рассматривает и принимает решения о заключении коллективных договоров в соответствии с законодательством Республики Казахстан;
  - 11) осуществляет иные функции, не противоречащие законодательству Республики Казахстан, Уставу, и не отнесенные к компетенции других органов Банка.
3. Правление Банка вправе создать рабочие органы или комитеты для рассмотрения наиболее важных вопросов, относящихся к его компетенции.

### **Председатель Правления**

1. Председатель Правления избирается Советом директоров Банка и осуществляет оперативное руководство деятельностью Банка.
2. Председатель Правления осуществляет следующие функции:
  - 1) организует работу Правления Банка;
  - 2) организует выполнение решений Общего собрания акционеров Банка и Совета директоров;

- 3) без доверенности действует от имени Банка в отношениях с третьими лицами;
- 4) выдает доверенности на право представления Банка в его отношениях с третьими лицами;
- 5) осуществляет прием, перемещение и увольнение работников Банка, за исключением случаев, установленных Законом, применяет к ним меры поощрения и налагает дисциплинарные взыскания, устанавливает размеры должностных окладов работников Банка и персональных надбавок к окладам в соответствии со штатным расписанием Банка, определяет размеры премий работников Банка, за исключением работников, входящих в состав Правления, и Службы внутреннего аудита Банка;
- 6) в случае своего отсутствия возлагает исполнение своих обязанностей на одного из членов Правления;
- 7) распоряжается имуществом и средствами Банка в порядке, предусмотренном законодательством Республики Казахстан и Уставом;
- 8) осуществляет иные функции, не противоречащие законодательству Республики Казахстан, Уставу, в том числе определенные решениями Общего собрания акционеров, и не отнесенные к компетенции других органов Банка.

**Состав Правления Банка по состоянию на дату составления настоящего Инвестиционного Меморандума:**

ФИО и дата рождения	Занимаемые должности в настоящее время и за последние три года	Доля в оплаченном уставном капитале	
		в Банке	в дочерних организациях
<p><b>Шаяхметова Умут Болатхановна</b></p> <p>1969 года рождения</p>	<p><i><b>Председатель Правления АО «Народный Банк Казахстана»</b></i></p> <ul style="list-style-type: none"> <li>▪ февраль 2005 года – по январь 2009 года - заместитель Председателя Правления АО «Народный Банк Казахстана»</li> <li>▪ с января 2009 г. – по настоящее время - Председатель Правления АО «Народный Банк Казахстана»</li> </ul>	<b>0</b>	<b>0</b>
<p><b>Абдулина Наилия Курманбековна</b></p> <p>1946 года рождения</p>	<p><i><b>Заместитель Председателя Правления АО «Народный Банк Казахстана»</b></i></p> <ul style="list-style-type: none"> <li>▪ Апрель 2005 г. – по март 2006г. – Советник Председателя Правления АО «Народный Банк Казахстана»</li> <li>▪ Март 2006г.- по настоящее время заместитель Председателя Правления АО «Народный Банк Казахстана»</li> </ul>	<b>0</b>	<b>0</b>

ФИО и дата рождения	Занимаемые должности в настоящее время и за последние три года	Доля в оплаченном уставном капитале	
		в Банке	в дочерних организациях
<p><b>Карабаев Даурен Сапаралиевич</b></p> <p>1978 года рождения</p>	<p><i>Заместитель Председателя Правления АО «Народный Банк Казахстана»</i></p> <ul style="list-style-type: none"> <li>▪ Февраль 2005г. – апрель 2006г.- Управляющий директор - директор Департамента инвестиционного банкинга АО «Народный Банк Казахстана»</li> <li>▪ Апрель 2006 г. – февраль 2007г. – Управляющий директор - директор Департамента международных отношений АО «Народный Банк Казахстана»</li> <li>▪ Март 2007г.- по настоящее время заместитель Председателя Правления АО «Народный Банк Казахстана»</li> </ul>	0	0
<p><b>Кишкимбаева Сауле Бахткиреевна</b></p> <p>1968 года рождения</p>	<p><i>Заместитель Председателя Правления АО «Народный Банк Казахстана»</i></p> <ul style="list-style-type: none"> <li>▪ февраль 2005 года – февраль 2009 года - директор Департамента по работе с корпоративными клиентами №2 АО «Народный Банк Казахстана»</li> <li>▪ февраль 2009 года – по настоящее время заместитель Председателя Правления АО «Народный Банк Казахстана»</li> </ul>	0	0
<p><b>Кусаинов Аскар Маратович</b></p> <p>1961 года рождения</p>	<p><i>Заместитель Председателя Правления АО «Народный Банк Казахстана»</i></p> <ul style="list-style-type: none"> <li>▪ с февраля 2005 года – по настоящее время заместитель председателя Правления АО «Народный Банк Казахстана».</li> </ul>	0	0

ФИО и дата рождения	Занимаемые должности в настоящее время и за последние три года	Доля в оплаченном уставном капитале	
		в Банке	в дочерних организациях
<p><b>Сатубалдин Марат Сагандыкович</b></p> <p>1964 года рождения</p>	<p><i>Заместитель Председателя Правления АО «Народный Банк Казахстана»</i></p> <ul style="list-style-type: none"> <li>▪ февраль 2005 г. - по настоящее время заместитель Председателя Правления АО «Народный Банк Казахстана»</li> </ul>	<b>0</b>	<b>0</b>
<p><b>Смагулов Аскар Сагидоллаевич</b></p> <p>1975 года рождения</p>	<p><i>Заместитель Председателя Правления АО «Народный Банк Казахстана»</i></p> <ul style="list-style-type: none"> <li>▪ Февраль 2005 г. – сентябрь 2007 г. – директор Казначейства АО «Народный банк Казахстана».</li> <li>▪ Сентябрь 2007 г. - по настоящее время заместитель Председателя Правления АО «Народный Банк Казахстана»</li> </ul>	<b>0</b>	<b>0</b>
<p><b>Ускимбаев Кожамурат Бейсович</b></p> <p>1954 года рождения</p>	<p><i>Заместитель Председателя Правления АО «Народный Банк Казахстана»</i></p> <ul style="list-style-type: none"> <li>▪ Июнь 2003 г. – сентябрь 2007 г. – вице-министр Министерства внутренних дел Республики Казахстан.</li> <li>▪ Сентябрь 2007 г. - по настоящее время заместитель Председателя Правления АО «Народный Банк Казахстана»</li> </ul>	<b>0</b>	<b>0</b>

## 5. КОМИТЕТЫ

**Комитетами, которые определяют политику Банка в наиболее важных областях его деятельности, являются:**

- ⇒ **Комитет по аудиту** - комитет Совета директоров Банка, ответственный за систему внутреннего контроля (аудита), в том числе дочерних организаций Банка;
- ⇒ **Комитет по кадрам и вознаграждениям** – комитет Совета директоров, ответственный за предоставление рекомендаций относительно избрания членов Совета директоров, членов Правления и Корпоративного секретаря, а также размерах вознаграждений членов Совета директоров, членов Правления и Корпоративного секретаря;
- ⇒ **Комитет по управлению активами и пассивами** является органом Банка, контролирующим реализацию политик управления активами и пассивами, ликвидности, и осуществляющим мониторинг их реализации; создан с целью максимизации доходности и ограничения рисков банковской деятельности, связанных с привлечением и размещением денежных средств;
- ⇒ **Коммерческая дирекция** - в части кредитования клиентов в Головном банке;
- ⇒ **Кредитный комитет филиальной сети** - в части кредитования через филиалы, сверх установленных лимитов кредитования;
- ⇒ **Тарифный комитет** – орган Банка, созданный в целях поддержания эффективного объема банковских услуг путем гибкого и обоснованного применения тарифов, а также осуществления мониторинга тарифов на межбанковском рынке, адекватного реагирования на изменяющиеся условия рынка, определения размера скидок и надбавок клиентам, обеспечения роста доходности от банковских услуг;
- ⇒ **Розничный Кредитный комитет Банка** - орган Банка, созданный для оптимизации розничных кредитных рисков Банка в ходе исполнения требования кредитной политики Банка и обеспечения максимизации выгод Банка от операций розничного кредитования в пределах лимитов рассмотрения проектов Комитетом, установленных Правлением Банка;
- ⇒ **Комитет по информационным технологиям** является коллегиальным координационным органом Банка для принятия управленческих решений по важным, крупным и высокобюджетным ИТ-проектам общепанковского значения, а также по ИТ-проектам группы «Халык» при поступлении соответствующих рекомендаций Технического совета по информационным технологиям и информационной безопасности группы «Халык»;
- ⇒ **Комитет по финансам** является главным координатором процесса бизнес-планирования и бюджетирования в соответствии с принятой финансовой структурой Банка;
- ⇒ **Розничной Кредитный комитет филиалов** - коллегиальный орган филиалов Банка, реализующий внутреннюю политику Банка по предоставлению финансовых инструментов розничного кредитования в филиалах Банка в пределах делегированных ему полномочий и установленных Розничным Кредитным комитетом Банка лимитов.

## 6. ОРГАНИЗАЦИОННАЯ СТРУКТУРА

В целях достижения поставленных стратегических целей и задач оптимального баланса распределения функций и полномочий между структурными звеньями системы управления, в 2005-2007 годах руководство Банка проводило преобразование организационной структуры. Создание новой структуры соответствует требованиям международных стандартов, а также позволяет улучшить качественный уровень операционной и управленческой деятельности Банка.

Головной офис Банка находится в городе Алматы. Филиалы Банка находятся во всех крупных населенных пунктах Казахстана.

**В настоящее время Банк имеет квалифицированный и профессионально подготовленный персонал, общая численность персонала Банка по состоянию на 01 апреля 2009 года составляет 9565 человек, в том числе:**

<i>человек</i>						
№	Категории работников	01.01.2006	01.01.2007	01.01.2008	01.01.2009	01.04.2009
1	Численность работников, занятых в основной деятельности	6430	6615	7411	7391	7058
2	Административный персонал	957	1049	1289	1398	1362
3	Прочие	971	915	1140	1177	1145
<b>Итого:</b>		<b>8358</b>	<b>8615</b>	<b>9840</b>	<b>9966</b>	<b>9565</b>

<i>человек</i>					
	01.01.2006	01.01.2007	01.01.2008	01.01.2009	01.04.2009
<b>Всего, в том числе</b>	<b>8358</b>	<b>8615</b>	<b>9840</b>	<b>9966</b>	<b>9565</b>
Головной банк, представительства	899	1144	1422	1525	1487
Филиалы и РКО	7459	7471	8418	8441	8078

*Организационная структура Банка отражена в приложениях.*

## 7. ФИЛИАЛЫ, СТРУКТУРНЫЕ ПОДРАЗДЕЛЕНИЯ И ПРЕДСТАВИТЕЛЬСТВА БАНКА

- ❖ На дату составления настоящего Инвестиционного Меморандума (на 01.04.09) сеть учреждений Народного Банка насчитывает 22 областных и региональных филиалов, 124 районных управлений, 452 зарегистрированных отделений Банка, 50 Центров персонального сервиса (ЦПС), 4 VIP-центра. Всего сеть учреждений Народного Банка включает 652 учреждения.

Наименование областных и региональных филиалов, ФИО директоров	Дата и номер учётной регистрации		Место нахождения, почтовый адрес
Акмолинский областной филиал <u>Директор</u> – Джапаров Талгат Кумарович	16.06.2006	488-1902	020000, г. Кокшетау, ул. М.Горького, 33, тел. (716-2) 595472
Актюбинский областной филиал <u>Директор</u> – Тулегенова Апуажан	09.08.2006	177-1904	030020, г. Актюбе, 12 мкр-н д 16Б, тел.: (713-2) 942403
Алматинский областной филиал <u>Директор</u> – Онгарбаев Адилхан Мустахиевич	22.08.2006	564 -1910	050046, г. Алматы, ул. Розыбакиева, 101, тел.: (727) 2597271, 2597259
Астанинский региональный филиал <u>Директор</u> – Рахимжанова Нургуль Токеновна	07.08.2006	939-1901	010000, г. Астана, м-н Молодежный, 31/1, тел.: (717-2) 591144
Атырауский областной филиал <u>Директор</u> – Баймуханов Аскар Мусаевич	12.05.2006	499-1915	060011, г. Атырау, пр. Сатпаева, 4, тел.: (712-2) 270145
Байконырский региональный филиал <u>Директор</u> – Кулмурзаева Кулпаш Сарыбаевна	04.07.2006	158-1933	468320, г. Байконыр, ул. Горького, 16, тел.: (736-22) 74654
Восточно-Казахстанский областной филиал <u>Директор</u> – Туякбаева Раиса Сейткалиевна	09.08.2006	91-1917	070004, г. Усть-Каменогорск, ул. Ушанова, 64, тел.: (723-2) 245500 факс: 268808
Жамбылский областной филиал <u>Директор</u> – Ерекен Гульнара Казиловна	08.08.2006	69-1919	080000, г. Тараз, пр. Жамбыла, 145, тел.: (726-2) 595999
Жанаозенский региональный филиал <u>Директор</u> – Дориева Раш Кушкинбаевна	03.09.2007	339-1943	359900, г. Жанаозен, мкр. Самал, 9, тел.: (729-34) 34-237
Жезказганский региональный филиал <u>Директор</u> – Мусина Марпуга Касабековна	26.06.2006	1128-1930	100600, г. Жезказган, ул. Сейфуллина, 31-А, Тел.: (710-2) 764857, 764821
Западно-Казахстанский областной филиал <u>Директор</u> – Гридин Виталий Юрьевич	20.06.2006	95-1926	090000, г. Уральск, пр. Достык, 194/1, тел.: (711-2) 593920
Карагандинский областной филиал <u>Директор</u> – Возный Владимир Александрович	16.06.2006	110-1930	100008, г. Караганда, ул. Театральная, 56, тел.: (721-2) 589222
Костанайский областной филиал <u>Директор</u> – Ратаева Гульнара Касымжановна	06.07.2006	125/1937	110000, г. Костанай, пр. Аль-Фараби, 42, тел.: (714-2) 593388
Кызылординский областной филиал <u>Директор</u> – Сейдахметов Нурлыбек Ержигитович	30.06.2006	161-1933	120001, г. Кызылорда, ул. Казыбек би, 5, тел.: (724-2) 262460, 261540
Мангистауский областной филиал <u>Директор</u> – Сайжапаров Булат Хакимович	31.07.2006	62-1943	130000, г. Актау, м-н 9, дом 6, тел.: (729-2) 429801
Павлодарский областной филиал <u>Директор</u> – Рамазанов Булат Муратович	11.09.2006	112-1945	140008, г. Павлодар, ул. Ак.Чокина, 36/1, тел.: (718-2) 326645, 321338



Наименование областных и региональных филиалов, ФИО директоров	Дата и номер учётной регистрации		Место нахождение, почтовый адрес
Северо-Казахстанский областной филиал Директор – Ибраимов Аскар Изимбаевич	30.06.2006	358-1948	150008, г. Петропавловск, ул. Конституции, 36, тел.: (715-2) 595707
Семипалатинский региональный филиал Директор – Сулейменов Айдар Амангельдинович	01.02.2008	1076-1917	071400, г. Семей, ул. Найманбаева, 108 тел.: (722-2) 561210, 561075
Талдыкорганский региональный филиал Директор – Ахметова Гульмира Аскаровна	21.06.2006	303-1907	040000, г. Талдыкорган, ул. Кабанбай батыра, 38 тел.: (728-2) 240805
Темиртауский региональный филиал Директор – Артыкбаева Айна Отепбергеновна	06.09.2007		101403, г. Темиртау, пр. Республики, 16, тел. (721-3) 98-04-39
Экибастузский региональный филиал Директор – Костбар Людмила Леонидовна	24.09.2007	720-1945	40247, г. Экибастуз, ул. Строительная, 49-а, тел. (718-35) 344442
Южно-Казахстанский областной филиал Директор – Жетписбаев Дербысалы Енбекбаевич	16.06.2006	301-1958	160012, г. Шымкент, ул. Бейбитшилик, 2-б, тел. (725-2) 589779, факс: 536660

Открыто - 79 подразделений Банка, в том числе:

№ п/п	Наименование филиала	Номер подразделения	Населенный пункт
		<b>Отделения</b>	
1	Южно-Казахстанский	291810	с. Рыскулова
2	Южно-Казахстанский	291909	г. Шардара
3	Южно-Казахстанский	292111	г. Жетысай
4	Южно-Казахстанский	290705	с. Казгурт
5	Южно-Казахстанский	299917	г. Шымкент
6	Южно-Казахстанский	291311	с. Аксукуент
7	Талдыкорганский	311101	г. Каскелен
8	Талдыкорганский	311303	Талгарский р-н, п. Гулдала
9	«Семей»	269999	г. Семей
10	«Семей»	261526	с. Маканчи
11	Костанайский	221528	п. Кушмурун
12	«Семей»	269945	г. Семей
13	Астанинский	119921	г. Астана
14	Карагандинский	199925	г. Караганда
15	Актюбинский	121210	г. Кандыагаш
16	Актюбинский	129939	г. Актобе
17	Актюбинский	129935	г. Актобе
18	Актюбинский	129938	г. Актобе
19	Мангистауский	239999	г. Актау
20	Жезказганский	170910	г. Сатпаев
21	Жезказганский	179929	п. Жайрем
22	Талдыкорганский	311402	п. Кеген
23	«Семей»	269947	г. Семей
24	Костанайский	220220	г. Житикара
25	Актюбинский	129943	г. Шалкар
26	Алматинский	131848	г. Алматы
27	Актюбинский	129933	г. Алга
28	Актюбинский	129934	п. Мартук

№ п/п	Наименование филиала	Номер подразделения	Населенный пункт
29	Актюбинский	129936	с.Комсомольское
30	Павлодарский	249924	г.Павлодар
31	Южно-Казахстанский	299919	г.Шымкент
32	Южно-Казахстанский	290310	с.Шаян
33	Южно-Казахстанский	291610	г.Туркестан
34	Акмолинский	320601	п.Шортанды
35	Талдыкорганский	319919	г.Талдыкорган
36	Жезказганский	170223	г.Балхаш
37	Актюбинский	121616	г.Хромтау
38	Мангистауский	239918	г.Актау
39	Талдыкорганский	311304	г.Талгар
40	Талдыкорганский	310802	г.Есик
41	Талдыкорганский	310706	г.Текели
42	Талдыкорганский	310301	г.Уштобе
43	Актюбинский	129930	с.Каргалинское
44	Астанинский	119921	г.Астана
45	В-Казахстанский	159926	г.Усть-Каменогорск
46	Актюбинский	129940	с.Караукельды
47	Актюбинский	129941	г.Кандыагаш
48	Актюбинский	129942	с.Кобда
49	Актюбинский	129944	г.Эмба
50	Актюбинский	129946	г.Актобе
51	Атырауский	149923	г.Атырау
52	Атырауский	149924	г.Атырау
53	Атырауский	149925	г.Атырау
54	Атырауский	140403	г.Кульсары
55	Атырауский	140404	г.Кульсары
56	Жамбылский	169924	г.Тараз
57	Ю-Казахстанский	299920	г.Шымкент
58	В-Казахстанский	159925	г.Усть-Каменогорск
59	Павлодарский	240326	с.Аксу
60	Павлодарский	241410	с.Щербакты
61	Павлодарский	249925	с.Актогагай
62	Павлодарский	241601	с.Кашир
63	Павлодарский	249926	с.Акку
64	Павлодарский	241317	с.Успенка
65	Карагандинский	199924	г.Караганда
66	Акмолинский	321006	г.Степногорск
67	Карагандинский	191020	г.Каркаралинск
68	Акмолинский	320408	г.Щучинск
69	Актюбинский	129945	г.Актобе
70	Экибастузский	369906	г.Экибастуз
71	Актюбинский	129927	г.Актобе
72	«Семей»	260814	г.Шар
73	З-Казахстанский	189921	г.Уральск
74	З-Казахстанский	181806	с.Жымпиты
75	Костанайский	229919	г.Костанай
76	Байконьрский	339908	г.Байконьр
		Центры персонального сервиса	
77	Костанайский		г.Рудный
78	Ю-Казахстанский		г.Шымкент
79	В-Казахстанский		г.Усть-Каменогорск

2. Закрыто 17 отделений, в том числе:

№ п/п	Наименование филиала	Номер подразделения	Населенный пункт
		Отделения	
1	В-Казахстанский	159909	г.Усть-Каменогорск
2	Ю-Казахстанский	299910	г.Шымкент
3	Ю-Казахстанский	299911	г.Шымкент
4	Ю-Казахстанский	299905	г.Шымкент
5	Атырауский	149916	г.Атырау
6	Атырауский	149921	Жылыойский р-н, Тенгиз
7	Алматинский	131415	г.Алматы
8	Атырауский	149920	п.Бирлик
9	Жамбылский	169912	г.Тараз
10	Жамбылский	169920	г.Тараз
11	Жамбылский	169921	г.Тараз
12	Жамбылский	129919	г.Актобе
13	Актюбинский	121615	г. Хромтау
14	Южно-Казахстанский	291601	г.Туркестан
15	Южно-Казахстанский	291605	г.Туркестан
16	Алматинский	131844	г.Алматы
17	В-Казахстанский	150622	Глубоковский район, п.Предгорное

- ❖ структурные подразделения Банка и сведения о руководителях структурных подразделений Банка по состоянию на 01 апреля 2009 года:

<b>Наименование структурных подразделений и должностей</b>	<b>Фамилия имя отчество</b>
Руководство, Председатель Совета директоров	Павлов Александр Сергеевич
Руководство, Председатель Правления	Шаяхметова Умут Болатхановна
Руководство, Заместитель Председателя Правления	Абдулина Наилия Курманбековна
Руководство, Заместитель Председателя Правления	Карабаев Даурен Сапаралиевич
Руководство, Заместитель Председателя Правления	Кишкимбаева Сауле Бахткиреевна
Руководство, Заместитель Председателя Правления	Кусаинов Аскар Маратович
Руководство, Заместитель Председателя Правления	Сатубалдин Марат Сагандыкович
Руководство, Заместитель Председателя Правления	Смагулов Аскар Сагидоллаевич
Руководство, Заместитель Председателя Правления	Ускимбаев Кожамурат Бейсович
Бухгалтерия, Главный бухгалтер	Чеусов Павел Александрович
Главное Операционное Управление, Начальник Главного ОПЕРУ	Сабаншиев Маулетхан Мажитович
Риск-менеджмент, Глава риск-менеджмента	Карпыкова Алия Сакеновна
Юридический блок, Гл. юр. советник-compliance контр. Банка	Карагусов Фархад Сергеевич
Департ. автоматизации бизнес-процессов, Директор департамента	Аппазов Мухтар Асанович
Департ. админ-ия банковских операций, Директор департамента	Лукашевич Елена Васильевна
Департ. Безопасности, Директор департамента	Жакупов Саймасай Аусыдыкович
Департ. бухучета и отчетности, Зам. Главного бухгалтера-дир. департамен	Каржаубеков Амангельды Жумабекович
Департ. внутреннего аудита, Директор департамента	Дияров Оскар Юрьевич
Департ. внутреннего аудита, Заместитель директора департамента	Кисамбиева Сауле Куншуаковна
Департ. информационных систем, Директор департамента	Кусаинбеков Куат Кайроллаевич
Департ. информационных систем, Заместитель директора департамента	Кусаинов Марат Ибрашович
Департ. контроллинга и бюджетирования, Заместитель директора департамента	Мустафаева Алма Идияновна
Департ. кредитного анализа, Директор департамента	Алькенов Мурат Асигатович
Департ. кредитного анализа, Заместитель директора департамента	Сыздыкова Камила Бахытжановна
Департ. кредитных рисков, Директор департамента	Сабурова Жансулу Балтиевна
Департ. международных отношений, Директор департамента	Айкимбаева Жанара Тулигеновна

Департ. по раб. с проблемными кредитами, Директор департамента	Самратов Серикжан Асылканович
Департ. по раб. с проблемными кредитами, Заместитель директора департамента	Куцов Михаил Семенович
Департ. по раб. с проблемными кредитами, Заместитель директора департамента	Минаев Олег Сергеевич
Департ. по работе с корп.клиентами № 1, Директор департамента	Имангазин Сапаргали Нуранович
Департ. по работе с корп.клиентами № 2, Директор департамента	Жаналин Аскар Багдатович
Департ. по разв. межд.дочер.организаций, Директор департамента	Ахметов Актан Кабдыгалиевич
Департ. поддержки и развития корп.отч-ти, Директор департамента	Татинбеков Азат Омиралиевич
Департ. ресурсов, Директор департамента	Злыденко Владимир Николаевич
Департ. розничных продаж, Директор департамента	Кособоков Станислав Сергеевич
Департ. системного обеспечения и телеком, Директор департамента	Хасенов Кайрулла Хабенович
Департ. системного обеспечения и телеком, Заместитель директора департамента	Кондратюк Андрей Николаевич
Департ. упр. капиталом и проект. фин-ия, Директор департамента	Имашева Баян Паруховна
Департ. упр. капиталом и проект. фин-ия, Заместитель директора департамента	Маханов Алмас Мухтарович
Департ. управления персоналом, Директор департамента	Кожирова Айжан Бохаевна
Департ. учета АХД, Директор департамента	Филатова Альфия Исаковна
Департ. учета банковских операций, Директор департамента	Баймагамбетов Акылжан Маликович
Департ. учета банковских операций, Заместитель директора департамента	Али Санжар Оракулы
Департ. фин. рисков и портфель. анализа, Директор департамента	Хон Виталий Анатольевич
Департ.внедрения и сопровождения SAP, Директор департамента	Данилова Лея Нимрудовна
Департ.внедрения и сопровождения SAP, Заместитель директора департамента	Саринова Аманкул Жаксылыковна
Департ.мет.и координации опер.процессов, Директор департамента	Зулкарнаева Гульжазира Бактыгумаровна
Департамент внедрения T24, Директор департамента	Медетбеков Арсен Карлович
Департамент по работе с залог. имущ-вом, Директор департамента	Салихов Евгений Рашидович
Казначейство, Директор департамента	Тулибергенов Еркебулан Муратович
Казначейство, Заместитель директора департамента	Салимов Ертай Исмаилович
Канцелярия, Заведующий канцелярией	Даулетова Раушан Урмановна
Карточный центр, Руководитель центра	Абилхасимов Серик Жарилкасинович
Карточный центр, Заместитель руководителя	Ахметов Жомарт Абдрашитович

Карточный центр, Заместитель руководителя	Молдагалиев Ермек Жайсанбекович
Представительство АО НБК КНР, Глава Представительства	Яхьяров Нурлан Ризаевич
Упр. налогового учета, Начальник управления	Сидашова Светлана Георгиевна
Упр. финансового контроля, Начальник управления	Тлеубергенов Чингиз Амантаевич
Упр. правового обеспечения проблемн. займ, Начальник управления	Черепов Андрей Михайлович
Упр. рекламы и связей с общественностью, Начальник управления	Рахмадиева Жанаргуль Еркегалиевна
Управление Compliance Division, Начальник управления	Ибрагимова Алия Нурлановна
Управление операционного дня, Начальник управления	Мокрищев Дмитрий Геннадьевич
Управление оптимизации БП, Начальник управления	Новикова Лариса Рафаиловна
Управление перспективных технологий, Начальник управления	Имамбаев Тимур Кэлсович
Управление продаж карточных продуктов, Начальник управления	Канафин Азамат Бектемирович
Управление продаж малому бизнесу, Начальник управления	Салданова Дина Муратбаевна
Управление продаж среднему бизнесу, Начальник управления	Куттыкбаев Куат Калиевич
Управления охраны и тех.защиты, Начальник управления	Мукажанов Ахметжан Камзанович
Юридический департамент, Директор департамента	Тулупова Айман Сериковна
Юридический департамент, Заместитель директора департамента	Ташпаков Марат Мусаевич

## 2) Фамилии, имена, отчества директоров областных и региональных филиалов

Наименование областных и региональных филиалов	Ф.И.О директора филиала
Ақмолинский ОФ	Джапаров Талгат Кумарович
Ақтөбінский ОФ	Тулегенова Апуажан
Алматынський ОФ	Альменов Марат Беркутбаевич
Астанаиный РФ	Рахимжанова Нургуль Токеновна
Атырауский ОФ	Баймуханов Аскар Мусаевич
Байқоңырський РФ	Кулмурзаева Кулпаш Сарыбаевна
Восточно-Казахстанский ОФ	Туякбаева Раиса Сейткалиевна
Жамбылський ОФ	Ерекен Гульнара Казиловна
Жанаозенский РФ	Дориева Раш Кушкинбаевна
Жезқазғанський РФ	Мусина Марпуга Касабековна
Западно-Казахстанский ОФ	Гридин Виталий Юрьевич
Қарағандиный ОФ	Возный Владимир Александрович
Қостанайський ОФ	Ратаева Гульнара Касымжановна
Қызылординый ОФ	Сейдахметов Нурлыбек Ержигитович
Мангистауский ОФ	Сайжапаров Булат Хакимович

Наименование областных и региональных филиалов	Ф.И.О директора филиала
Павлодарский ОФ	Рамазанов Булат Муратович
Северо-Казахстанский ОФ	Ибраимов Аскар Изимбаевич
Семипалатинский РФ	Сулейменов Айдар Амангельдинович
Талдыкорганский РФ	Ахметова Гульмира Аскарровна
Темиртауский РФ	Артыкбаева Айна Оттепбергеновна
Экибастузский РФ	Костбар Людмила Леонидовна
Южно-Казахстанский ОФ	Макулбаев Ануар Орынбекович

- ❖ Народный Банк имеет представительства в Китайской Народной Республике и Российской Федерации.

Наименование Представительств	Дата учётной регистрации	Место нахождения, почтовый адрес
Китайская Народная Республика, г. Пекин, <u>Глава Представительства</u> - Яхьяров Нурлан Ризаевич	25.11.1999 в торговой палате г. Пекина	Suite 420, Tower A, COFCO Plaza, No. 8, Jianguomennei Avenue, Dongcheng District, Beijing 100005, People Republic of China. Tel: 8-10861065221244, Fax: 8-10861065221242.
Россия, г. Москва*	28.03.2005г. №639 в Центральном банке Российской Федерации	121099, г. Москва, Смоленская площадь, д.3 Tel: 495-9378430, Fax: 495-937 8233.

\* согласно принятому решению Совета директоров по первому вопросу, содержащемуся в протоколе заседания Совета директоров АО "Народный Банк Казахстана" от 24 февраля 2009 года № 2, Представительство в г. Москва будет упразднено с 01 июня 2009 года с сокращением функций и численности Представительства.

## РАЗДЕЛ III. ОПИСАНИЕ ДЕЯТЕЛЬНОСТИ БАНКА

### 1. КРАТКОЕ ОПИСАНИЕ ОБЩИХ ТЕНДЕНЦИЙ В ОТРАСЛИ. СВЕДЕНИЯ О КОНКУРЕНТАХ.

#### Анализ банковского сектора Республики Казахстан.

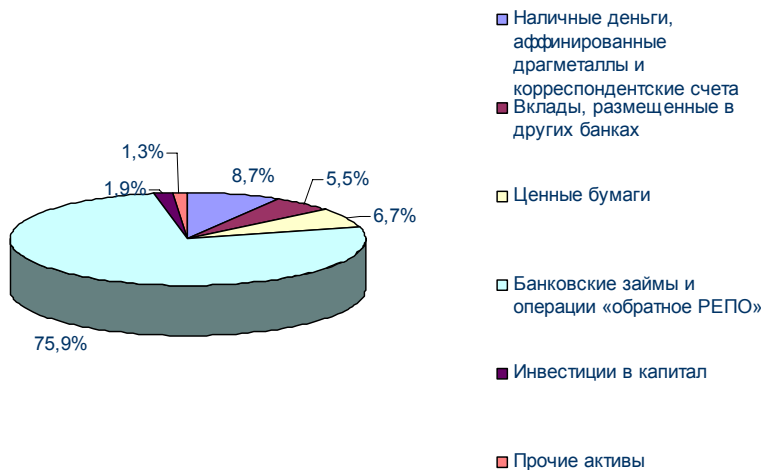
Согласно данным Агентства Республики Казахстан по регулированию и надзору финансового рынка и финансовых организаций:

По состоянию на 1 января 2009 года в Казахстане работают 37 банков второго уровня, в том числе в городе Алматы расположено 35 банка, 34 филиалов и 372 дополнительных помещений банков.

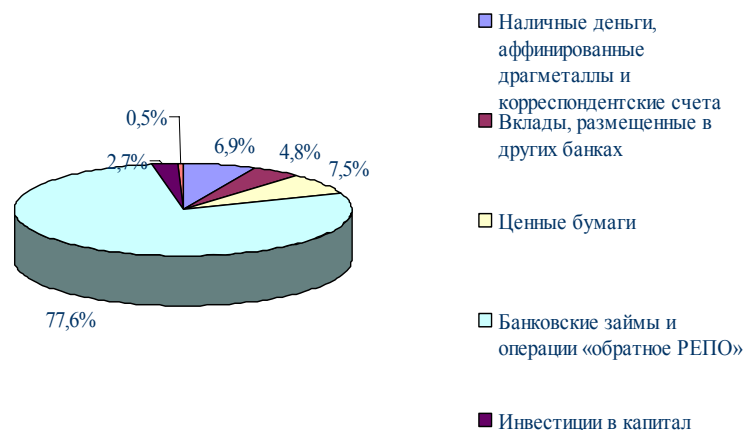
**Капитал.** Размер совокупного расчетного собственного капитала 3 банков второго уровня за 2008 год увеличился на 173,7 млрд. тенге (9,8%) и составил по состоянию на 1 января 2009 года 1 953,9 млрд. тенге. При этом капитал первого уровня увеличился на 18,8% до 1 525,0 млрд. тенге, капитал второго уровня уменьшился на 10,3% до 501,2 млрд. тенге.

**Активы.** За 2008 год размер совокупных активов банков увеличился на 214,7 млрд. тенге (1,8%) и составил на отчетную дату 11 899,3 млрд. тенге.

Структура активов банковского сектора по состоянию на 01.01.2008г.



Структура активов банковского сектора по состоянию на 01.01.2009г.





В структуре активов банков большую долю занимают банковские займы и операции «обратное РЕПО» (77,6%), портфель ценных бумаг (7,5%), наличные деньги, аффинированные драгметаллы и остатки на корреспондентских счетах (6,9%), вклады, размещенные в других банках (4,8%). С начала 2008 года банковские займы и операции «обратное РЕПО» увеличились на 370,1 млрд. тенге или 4,2%, наличные деньги, аффинированные драгметаллы и остатки на корреспондентских счетах уменьшились на 192,9 млрд. тенге или 19,0%, ценные бумаги – увеличились на 100,4 млрд. тенге или на 12,7%, вклады, размещенные в других банках – уменьшились на 65,7 млрд. тенге или 10,2%, инвестиции в капитал увеличились на 96,3 млрд. тенге или 43,3%.

С начала года просроченная задолженность по балансу увеличилась с 100,5 млрд. тенге на 159,5 млрд. тенге, или в 2,6 раза и составила на отчетную дату 260,0 млрд. тенге. Остатки на счетах по отражению просроченного вознаграждения увеличились с начала 2008 года на 31,7 млрд. тенге или в 2,8 раза и составили на 1 января 2009 года 49,1 млрд. тенге.

С начала 2008 года размер активов и условных обязательств, подлежащих классификации, увеличился на 333,8 млрд. тенге (на 2,5%) до 13 711,5 млрд. тенге.

Удельный вес стандартных активов и условных обязательств составил 60,6%, сомнительных – уменьшился с 41,6% до 36,4%, доля безнадежных активов и условных обязательств составила 3,0%.

В структуре кредитного портфеля банков за рассматриваемый период доля стандартных кредитов увеличилась с 39,7% до 43,3%, доля сомнительных кредитов уменьшилась с 58,8% до 52,2%, при этом доля безнадежных кредитов увеличилась с 1,5% до 4,4%.

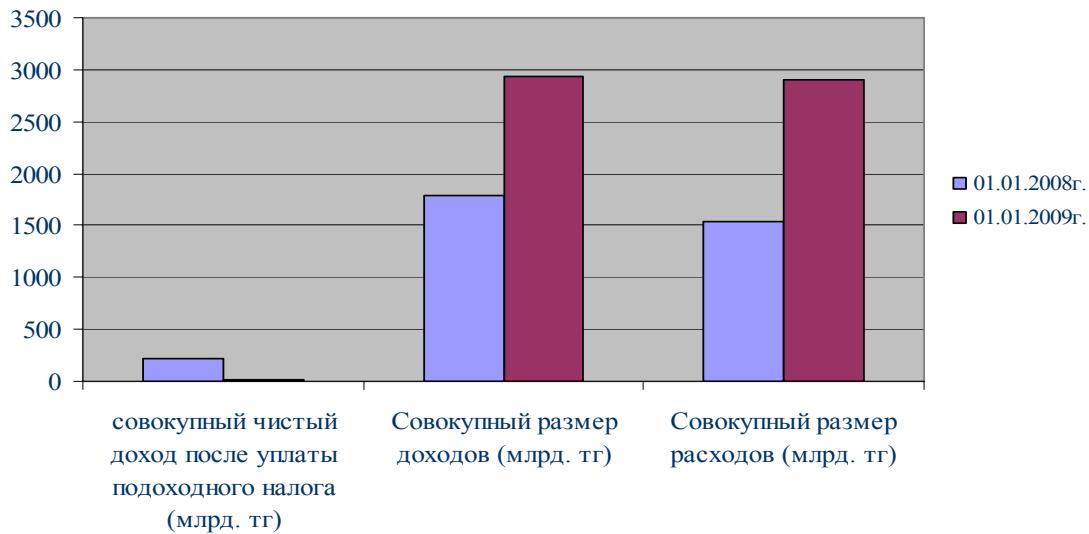
**Обязательства.** С начала 2008 года общая сумма обязательств банков второго уровня увеличилась на 181,5 млрд. тенге (на 1,8%), и составила на 1 января 2009 года 10 441,0 млрд. тенге.

В структуре совокупных обязательств банковского сектора вклады юридических лиц увеличились на 640,7 млрд. тенге или на 26,2%, вклады дочерних организаций специального назначения, уменьшились на 244,5 млрд. тенге или на 9,7%, обязательства перед физическими лицами, увеличились на 52,4 млрд. тенге или на 3,6%, займы, полученные от других банков и организаций, осуществляющих отдельные виды банковских операций уменьшились на 348,0 млрд. тенге до 1 450,2 млрд. тенге.

Вклады юридических и физических лиц с начала 2008 года увеличились на 448,6 млрд. тенге или на 7,0% и составили на 1 января 2009 года 6 872,6 млрд. тенге. С начала 2008 года вклады физических лиц выросли на 3,6% или на 52,4 млрд. тенге. Вклады юридических лиц увеличились на 26,2% или на 640,7 млрд. тенге.

**Доходность.** На 1 января 2009 года банками второго уровня был получен совокупный чистый доход после уплаты подоходного налога в размере 15,3 млрд. тенге (по состоянию на 1 января 2008 года – 216,9 млрд. тенге). Совокупный размер доходов составил 2 934,8 млрд. тенге (на 1 января 2008 года – 1 794,8 млрд. тенге), расходов – 2 897,4 млрд. тенге (на 1 января 2008 года – 1 532,3 млрд. тенге).

**Доход банковского сектора за 2008 - 2009гг.**



В структуре процентных доходов наибольшую долю занимают доходы, связанные с получением вознаграждения по займам, предоставленным клиентам (90,8% или 1 325,9 млрд. тенге), а в структуре процентных расходов - расходы, связанные с выплатой вознаграждения по требованиям клиентов (65,2% или 515,0 млрд. тенге). Отношение чистого дохода до уплаты подоходного налога к совокупным активам (ROA) составило 0,32% (по состоянию на 01.01.08г. – 2,25%), отношение чистого дохода до уплаты подоходного налога к собственному капиталу (ROE) – 2,59% (по состоянию на 01.01.08г. – 18,41%).

**2. АНАЛИЗ ФАКТОРОВ РИСКА**

**Политика управления рисками**

Основными рисками, свойственными для деятельности Банка являются риск ликвидности, процентный, валютный и кредитный риски. Банк контролирует и управляет разрывами между активами и пассивами по срокам, величиной и уровнем процентной ставки, за подверженностью изменениям курсов иностранных валют и кредитоспособностью эмитента в целях минимизации эффекта этих рисков на доходность, при поддержании необходимой ликвидности и достаточности капитала Банка. Посредством управления активами и обязательствами, Банк стремится структурировать свой баланс с учетом риска ликвидности, процентного, валютного рисков, спроса на кредиты, текущее состояние активов и пассивов, а также учитывая рыночные условия.

Процесс управления банковскими активами, обязательствами и рисками разделен между Правлением, Комитетом по управлению активами и пассивами (КОМАП), кредитными комитетами (Головного Банка, Филиальной сети), а также Службой Риск Менеджмента и Казначейством. Политика управления банковскими активами и обязательствами формулируется Правлением и одобряется Советом Директоров. КОМАП при содействии Службы Риск Менеджмента и Казначейства, устанавливает нормативы по управлению активами и обязательствами Банка и контролирует выполнение этих нормативов. Служба риск менеджмента является подразделением, ответственным за организацию и совершенствование системы управления рисками в различных департаментах, оценку и анализ рисков, контроль соответствия Банка требованиям пруденциальных нормативов установленных АФН, а также анализ деятельности участников рынка. До 2002 года, ответственным за управление рисками был Финансовый Департамент; с 2002 эти обязанности перешли к Департаменту Риск Менеджмента. Служба Риск Менеджмента состоит из 2 департаментов (Департамента кредитных рисков и Департамента финансовых рисков и портфельного анализа) и является независимой службой, поскольку находится в подчинении Председателю правления Банка и Главе Риск Менеджмента. Подразделения Службы риск менеджмента выполняют различные функции. Управление финансовыми рисками занимается

контролем следующих видов риска: рыночный риск, риск ликвидности, а также кредитный риск банков контрагентов и стран. Управление операционными рисками разрабатывает процедуры управления операционными рисками в Банке. Управление портфельного анализа занимается детальным анализом кредитного портфеля, составлением отчетов по определенным лимитам портфеля и подготовкой соответствующей методики. Управление проектных рисков, Управление кредитных рисков МСБ и Управление кредитных рисков розничного бизнеса вовлечены в процесс управления кредитного риска для больших корпораций, малого и среднего бизнеса и розничного портфеля, соответственно; кроме рассматривания кредитных заявок и заявок, превышающих лимиты кредитного комитета филиала, это подразделение занимается мониторингом портфеля, создает политики управления кредитными рисками и участвует в процессе совершенствования продуктов.

Кредитные комитеты Головного Банка и Филиальной сети являются ответственными за управление кредитным риском. Три кредитных комитета находятся в каждом из 22 региональных филиалов. Полномочия кредитного комитета филиала ограничены и условия устанавливаются Правлением. Три основных кредитных комитета находятся в Головном офисе: Коммерческая дирекция, кредитный комитет филиальной сети, Кредитный комитет розничного кредитования. В обязанности каждого кредитного комитета Головного Банка входит: вынесение решения по кредитным заявлениям корпораций и обработка кредитных заявок корпораций и физических лиц, которые превышают допустимый лимит кредитного комитета в филиалах. Дочерние банки в России и Кыргызстане имеют процедуру выдачи кредитов и структуру кредитных комитетов, похожую на структуру Головного Банка с различными уровнями полномочий, делегированными каждому комитету.

#### **Комитет по управлению активами и пассивами**

КОМАП состоит из 6 членов под председательством Председателя Правления Банка и отчитывается непосредственно перед Правлением (Согласно Положению о Комитете по управлению активами и пассивами АО «Народный Банк Казахстана» в новой редакции в соответствии с ходатайством Правления Банка от 8 августа 2008 года). Комитет по управлению активами и пассивами является ответственным за определение и контроль реализации стратегии управления активами и пассивами. В функции КОМАПа входит регулярный мониторинг структуры баланса Банка, уровня достаточности собственного капитала, активов и пассивов подверженных изменениям процентных ставок, разрывов по срокам до погашения, ликвидности, определенных характеристик кредитного портфеля, процентных доходов и расходов по различным классам активов и пассивов, а также текущих условий на финансовых рынках и рынках иностранной валюты. Кроме того, КОМАП определяет базовые ставки кредитования и совместно с Кредитным комитетом Головного Банка устанавливает уровни процентных ставок и условия как для активов, приносящих процентный доход, так и для обязательств, несущих процентные расходы и принимает решение относительно сроков и ценообразования активов и обязательств.

#### **Казначейство**

КОМАП передал Казначейству полномочия по ежедневному управлению ликвидностью Банка, процентным и валютным рисками. Казначейство состоит из 3 подразделений. Управление торговых операций несет ответственность за инвестирование и портфель торгуемых ценных бумаг Банка; ежедневный контроль ликвидности всех иностранных валют, открытой процентной ставки и продажи банкнот. Управление продаж советует клиентам банка по управлению денежными средствами, FX, хеджированию процентных ставок и управлению денежными средствами. Основными функциями управления продаж РКО являются развитие партнерских отношений с ключевыми корпоративными клиентами, банками и финансовыми институтами; консультирование ключевых и приоритетных клиентов по вопросам управления денежными потоками РКО; анализ рынка и оценка конкурентной позиции Банка по продуктам Казначейства. Для того чтобы управлять Банковскими позициями и портфелями, а также помочь клиентам Банка в управлении наличными деньгами и требованиями к управлению рисками, Казначейство использует различные виды инструментов, включая дериватив.

#### **Фондирование и ликвидность**

Банковская политика фондирования и управления ликвидностью разработана не только для работы в стабильных условиях, но и в непредвиденных ситуациях. В стабильных условиях Банк

старается поддерживать ситуацию, когда источники финансирования хорошо диверсифицированы и находятся в пределах установленных внутренних лимитов. Под бизнесом в непредвиденных ситуациях подразумевается, что Банковская политика направлена на поддержание достаточного количества ликвидных средств (ликвидные активы и доступ к источникам фондирования), необходимых, в случае потенциального кризиса ликвидности и избегая ухудшения платежеспособности, для обеспечения сохранения нормального уровня бизнеса и приемлемой стоимости привлечения ресурсов, доступ к клиентскому и профессиональному рынкам капитала и соответствие нормативам и положениям АФН. Депозиты и счета клиентов являются основными источниками фондирования.

### **Процентный риск**

Процентный риск – это риск потерь в результате волатильности процентных ставок, что в свою очередь оказывает влияние на стоимость финансовых инструментов. Чувствительность к изменениям процентной ставки это взаимоотношение между рыночной процентной ставкой и чистым процентным доходом, образовавшимся в результате переоценки активов и пассивов. Основной деятельностью Банка по управлению процентным риском является увеличение прибыльности за счет ограничения эффекта изменения кривых доходности и волатильности процентных ставок. Банк контролирует подверженность к изменениям процентных ставок, анализируя структуру активов и обязательств и внебалансовых финансовых инструментов. Этот анализ включает все инвестиционные и торговые портфели ценных бумаг, а также иные активы и пассивы коммерческого банка.

Руководство считает, что структура баланса, включающая в основном краткосрочные активы и обязательства, снижает подверженность Банка процентному риску.

Хотя относительная длительность активов и обязательств дает некоторую оценку восприимчивости Банка к изменениям процентных ставок, это неточная мера, так как она не учитывает возможность Банка по переоценке своих активов и обязательств. Соответственно значительная часть активов может быть переоценена до срока погашения, что значительно смягчает процентный риск. Кроме того, в октябре 2005 года, Банк ввел лимиты на процентные разрывы (GAP), выполнение которых контролируется КОМАП на ежемесячной основе.

### **Управление Валютным риском**

Валютный риск- это риск потерь, возникающий вследствие неблагоприятных изменений курсов валют, волатильности обменных курсов, корреляции между различными валютами, в которых Банк держит свои активы и обязательства. Изменения курсов иностранных валют также оказывают влияние на движение денежных средств. Подверженность Банка данному риску определяется степенью несоответствия размеров активов и обязательств в иностранной валюте. С сентября 2004 года, Банк принял методологию value at risk (VaR) для определения его подверженности валютному риску. Управление финансового контроля предоставляет ежедневный контроль внутренних VaR лимитов, установленных для Казначейства. Расчет VaR осуществляется, основываясь на размере открытой валютной позиции, в валюте превышающей 5 процентов от регулируемого капитала (на сегодняшний день такими валютами являются доллар США и Евро). В данный момент Банк не держит открытые валютные позиции других валют, и если позиция по какой-либо валюте превышает установленный предел, то она автоматически включается в вычисление VaR. Регулирование и контроль открытых валютных позиций Банка выполняется АФН. Согласно нынешним распоряжениям АФН, отношение открытых валютных нетто-позиций к капиталу не должно превышать 25 процентов.

Также, существуют регулирование открытых позиций по каждой валюте. Открытая нетто - позиция валют стран, имеющих рейтинг выше «А» от “Standard & Poog’s “ или других рейтинговых агентств, и Еуго ограничены до 12,5 процентов от банковского капитала. Для иностранных валют стран с рейтингом ниже «А» от “Standard & Poog’s “ или других рейтинговых агентств, открытые валютные нетто - позиции ограничены до 5 процентов банковского капитала. АФН определяет открытую валютную позицию, как превышение банковских обязательств над его требованиями в этой же валюте. Когда обязательства в одной валюте превышают требования в этой же валюте, банк имеет дело с короткой валютной позицией, и наоборот. В то время как позиция по каждой валюте вычисляется и контролируется отдельно, банковская нетто- позиция находится как разница между суммой всех длинных позиций и суммой коротких. Еженедельно Банк предоставляет АФН отчет о поддержании позиций по каждой валюте и валютной нетто- позиции.

### **Ценовой риск**

Ценовой риск - это риск потерь, связанный с падением стоимости позиций банка в следствии волатильности/изменения цен на финансовые инструменты, товары и т.д.

Управление ценового риска осуществляется за счет оценки потенциальных потерь (VaR), которые могут возникнуть в связи с неблагоприятными изменениями рыночных условий, а также за счет установления и поддержания лимитов stop- loss. В настоящее время Банк имеет ограниченную подверженность ценовому риску, потому что портфель ценных бумаг содержит ограниченное количество ценных бумаг, вращающихся на рынке, которые держатся до истечения срока.

### **Операционный риск**

Под операционным риском понимается риск потерь в результате неадекватных внутренних процессов, систем, человеческого фактора или внешних событий. Целью управления операционным риском является минимизация потерь в результате операционного риска. Для управления операционными рисками требуется информация, позволяющая оценить риски, определить эффективность мер контроля и идентифицировать потенциальные проблемы. Для этого Банком могут применяться следующие инструменты:

- База данных по операционным потерям – содержит информацию об уровне потерь в разрезе событий и причин операционных рисков для целей оценки и управления риском;
- Процедура одобрения новых продуктов/процессов и их значительных изменений- позволяет оценить риски присущие нововведениям до момента их одобрения менеджментом Банка;
- Процедура «самооценки рисков» - процесс идентификации, оценки и минимизации рисков в существующих бизнес процессах Банка.

В течение этого года Банк планирует ввести следующие процедуры для минимизации операционного риска:

- Ключевые риск показатели - инструмент предназначен для контроля и мониторинга ключевых рисков в бизнес-процессах, а также для осуществления анализа и прогноза этих рисков.
- Ключевые контроли операционных рисков- инструмент предназначен для определения качества применяемых ключевых контролей

В данное время Банк использует Подход Основных Показателей, введенный АФН, для расчета необходимого количества капитала, чтобы покрыть операционный риск, но стремится использовать Передовой подход, целью которого является приобретение Банком возможности формировать в капитале только в размере фактической потребности.

### **Кредитный риск**

Под кредитным риском понимается риск потерь банка от кредитной деятельности, связанный с неспособностью заемщика своевременно рассчитаться с Банком по своим обязательствам в полном объеме. Банк в целях понижения уровня риска, устанавливает лимиты в разрезе продуктов. Лимиты на риски эмитента, отрасли и региона устанавливаются Правлением. Кредитный риск контролируется Правлением на постоянной основе и подвергается годовому или более частому пересмотру. Зависимость от какого-либо одного заемщика в дальнейшем ограничена определенными сублимитами, по рекомендациям Службы риск менеджмента и Кредитных Комитетов, покрывающим балансовую и внебалансовую подверженность Банка.

## **3. ПРОГНОЗ В ОТНОШЕНИИ БУДУЩЕГО РАЗВИТИЯ ОТРАСЛИ**

**Из Концепции развития финансового сектора Республики Казахстан на 2007-2011 годы, утвержденного Постановлением Правительства Республики Казахстан от 25 декабря 2006 года № 1284**

Основными целями и задачами развития банковского сектора в среднесрочной перспективе являются:

- расширение доступа населения к банковским продуктам и повышение уровня защиты потребителей финансовых услуг;
- повышение уровня прозрачности деятельности отечественных банков второго уровня в целях повышения доверия населения к банковскому сектору;
- развитие конкуренции и либерализация доступа иностранных банков на отечественный финансовый рынок;
- совершенствование банковского надзора на основе наилучшей международной практики и повышение эффективности управления внешним заимствованием банковского сектора страны.

Основные тенденции будущего развития отрасли, в соответствии с Концепцией развития финансового сектора Республики Казахстан на 2007-2011 годы, будут связаны со следующими мероприятиями:

### **1. Либерализация доступа иностранных банков на отечественный финансовый рынок.**

Помимо уже снятых ограничений для деятельности банков с иностранным участием (в отношении совокупного уставного капитала банков с иностранным участием, состава Правления, требования по размещению средств во внутренние активы, а также персонала) предполагается рассмотреть возможность разрешения деятельности их филиалов на территории Казахстана при соблюдении переходного периода и условий, призванных обеспечить финансовую устойчивость страны.

### **2. Принятие мер для снижения банковских рисков, связанных с ростом объемов кредитования недвижимости, экспансией банков на внешние рынки, потребительским кредитованием и кредитованием малого бизнеса, а также с развитием и расширением перечня банковских услуг.**

В целях оценки кредитных рисков банков второго уровня, а также перечисленных выше рисков по мере необходимости и с учетом экономической целесообразности будет совершенствоваться действующее банковское законодательство, особенно в части пруденциального регулирования и методики классификации активов банков второго уровня.

### **3. Совершенствование банковского законодательства с учетом международных стандартов.**

В целях приближения регулирования банковского сектора Казахстана к международным стандартам, будет продолжена работа по осуществлению перехода банковской системы Казахстана на Новое соглашение адекватности капитала Базельского комитета по Банковскому надзору «Международная конвергенция расчета капитала и стандартов капитала» (International Convergence of Capital Measurement and Capital Standards) (Базель II). В среднесрочной перспективе будет проводиться работа по завершению перехода на Базель II.

Кроме того, будет продолжена работа по повышению требований к деятельности банков, дальнейшему совершенствованию системы управления рисками в банках второго уровня с учетом международной практики.

### **4. Совершенствование развития системы обязательного гарантирования депозитов.**

В целях соответствия казахстанской системы гарантирования депозитов (далее - Система) лучшей международной практике необходимо осуществление следующих основных мер:

- дальнейшее совершенствование Системы с учетом лучшего мирового опыта и рекомендаций Международной ассоциации систем страхования депозитов (IASI);
- участие в разработке нормативной правовой базы по вопросам проведения операций по одновременной передаче части обязательств и имущества принудительно ликвидируемого банка другому (другим) банку (банкам).

### **5. Повышение эффективности управления внешним заимствованием банковского сектора страны.**

Принимая во внимание принятые в текущем году косвенные меры по ограничению внешних заимствований банков, основанные на изучении международной практики с учетом рекомендаций

международных финансовых организаций, в перспективе, в рамках складывающейся ситуации, экономической целесообразности и влияния указанных мер на объемы внешнего заимствования банковского сектора, при необходимости, возможен пересмотр отдельных нормативов и лимитов в данном направлении в рамках совершенствования пруденциального регулирования деятельности банков.

#### **6. Совершенствование финансовой статистики**

Отсутствие статистики долгосрочного кредитования финансовым сектором экономики не позволяет произвести должную оценку инвестиционного кредитования банковской системой создания и модернизации основных средств промышленности, что, в свою очередь, требует принятия соответствующих мер в данном направлении.

## **4. СТРАТЕГИЯ РАЗВИТИЯ БАНКА**

### **Стратегия Группы АО «Народный Банк Казахстана» на 2008-2010 годы**

**Основная задача – это дальнейшее развитие ориентированной на интересы клиентов региональной финансовой группы, которая предоставляет в Казахстане и соседних странах услуги на всех сегментах финансового рынка (банковском, страховом, пенсионном, ценных бумаг, лизинговом), высоко ценит свою репутацию, работает по европейским стандартам, эффективно использует свой капитал и человеческие ресурсы.**

#### **1. Клиенты**

Группа будет предлагать свои услуги как юридическим, так и физическим лицам. Наряду с задачей удержания действующих клиентов за счет предоставления им услуг более высокого качества и расширения их перечня, группа будет привлекать новых клиентов, делая особый упор на малый и средний бизнес, небанковские финансовые услуги, молодежь и средний класс.

#### **2. Диапазон продуктов и услуг**

Группа будет стремиться предоставить своим клиентам максимально широкий набор финансовых продуктов через филиальную сеть Банка, его дочерние компании и через сеть своих стратегических партнеров. Группа будет внедрять новые продукты и услуги и намерена быть лидером в области финансовых инноваций в регионе.

#### **3. География**

Группа будет работать на финансовых рынках Казахстана, в регионах России, Центральной Азии, Грузии, Азербайджана, Монголии, Синьцзян-Уйгурского района Китая. Группа может выйти на рынки других стран, если этого потребуют интересы ее клиентов, самостоятельно или через своих стратегических партнеров.

#### **4. Увеличение акционерной стоимости**

Группа будет нацелена на увеличение акционерной стоимости. Получение высокой прибыли критически важно для обеспечения высоких темпов роста акционерной стоимости, увеличения капитала, привлечения и удержания наших лучших сотрудников. Для выравнивания интересов акционеров и сотрудников Группа будет поощрять владение акций сотрудниками.

#### **5. Каналы продаж**

Основным каналом продаж для группы в Казахстане являются филиалы и отделения «Народного Банка». На рынках других стран будут использоваться как дочерние компании группы, так и каналы стратегических партнеров группы.

#### **6. Стандарты**

Совместно со стратегическим партнером группа намерена до 1 января 2010 года полностью соответствовать стандартам ЕС в таких сферах, как управление рисками, информационные технологии, корпоративное управление и Базель 2.

#### **7. Сотрудники**

Наряду с капиталом и репутацией, сотрудники группы являются нашим основным активом. Мы будем прилагать максимальные усилия, чтобы находить и принимать на работу лучших специалистов. Группа будет предлагать сотрудникам разнообразный опыт работы и возможность роста быстрее, чем это возможно в большинстве других компаниях, работающих в финансовом секторе.

#### **Основные задачи**

1. Используя крупнейшую филиальную сеть, узнаваемость имени и имидж «Народного банка», группа с дочерними компаниями должна по-прежнему позиционироваться как ведущая группа по работе с физическими лицами. Для этого необходимо:



- сконцентрироваться на сегментах, в которых у группы есть очевидное конкурентное преимущество (платежные карточки, зарплатные проекты, агентские услуги, банкоматы, мобильный банкинг, платежи и переводы) и внедрять в них новые продукты – Интернет-киоски, супербанкоматы и т.д.;
- создать эффективную систему перекрестных продаж комплексных финансовых услуг для того, чтобы по концепции «one stop shopping» через филиальную сеть Банка продавать одному клиенту в среднем 5 продуктов: платежные карточки, депозиты, потребительское или жилищное кредитование, (общее) страхование, продукты пенсионного фонда, паевые фонды, полисы страхования жизни;
- внедрить новые продукты, которых на данный момент нет у конкурентов, и за счет перекрестных продаж привлечь клиентов, которые недостаточно пользуются финансовыми услугами из-за отсутствия в Казахстане удобного и гибкого сервиса финансовых супермаркетов.

2. С точки зрения обслуживания корпоративных клиентов необходимо укрепить позиции в корпоративном и инвестиционном банкинге. Целевой клиентской базой должны быть:

- крупнейшие клиенты, предприятия-экспортеры, для которых будут созданы условия обслуживания, сопоставимые с лучшими из тех, которые предлагаются сегодня ведущими местными и иностранными банками. Такие клиенты должны получать комплексное обслуживание на высшем уровне качества и с широким спектром финансовых услуг;
- необходимо обратить особое внимание на тех клиентов, которые сейчас не нуждаются в кредитах или могут фондироваться дешевле на других рынках, и предлагать им непроцентные и небанковские продукты группы;
- для укрепления клиентской базы в секторе малых и средних предприятий необходимо, как и в розничном банкинге, улучшить спектр услуг за счет перекрестных продаж и «one stop shopping».

3. Благоприятная макроэкономическая ситуация и повышение благосостояния верхнего и среднего класса создают значительный спрос со стороны частных инвесторов на такие услуги как финансовое планирование и консультирование, инвестиции в финансовые и нефинансовые инструменты, услуги по управлению активами. Необходимо обеспечить лидерство в этом сегменте и максимально использовать и укрепить лидирующее положение дочернего пенсионного фонда.

### **Целевые показатели по развитию бизнеса на период 2008-2010 годы**

1) Поддерживать позиции ведущей финансовой группы на рынке розничных услуг для населения. Главное – развивать дальше систему продаж, при которой население имело бы возможность получать консультации и приобретать в филиальной сети Банка широкий набор финансовых услуг.

2) Укрепить свои ведущие позиции на рынке управления активами (в широком смысле, включая пенсионный фонд, компанию по страхованию жизни, брокерские компании и инвестиционно-банковское подразделение внутри группы).

3) Добиться твердой первой позиции на рынке общего страхования.

4) Поддерживать долю рынка в финансировании строительства и покупки жилья (ипотеке), равную не менее 25%. Усилить взаимодействие с Жилстройсбербанком.

5) Завоевать или поддерживать не менее 20-25% по всем ключевым для группы сегментам финансовых рынков и не менее 50% по карточкам и по зарплатным проектам.

6) Стать ведущим банком на рынке кредитования малых и средних предприятий, придерживаясь концепции «разумного консерватизма».

7) Усилить позиции в секторе обслуживания крупных предприятий-экспортеров.

8) Развивать «Халык лизинг» как крупнейшую частную лизинговую компанию, в первую очередь для обслуживания потребностей клиентов по импорту оборудования.

9) Совместно со стратегическим партнером развить бизнес группы за пределами Казахстана и повысить долю зарубежного бизнеса до 30 % от общего объема. Построить бизнес по обслуживанию торговли (торговому финансированию) с Россией, особенно приграничной торговли.

10) Продолжить диверсификацию базы фондирования группы с одновременным удлинением сроков фондирования.

11) Обеспечивать возвратность на средний собственный капитал группы на консолидированной основе не менее 30% и на средние активы не менее 3% в год.

#### **Основные задачи по развитию процессов в самой группе**

1) Достроить систему ИТ, которая бы поддерживала расширение продаж через филиальную сеть, централизованный учет и систему управления рисками.

2) Развивать совместно со стратегическим партнером систему управления рисками, полностью соответствующую европейским стандартам.

3) Развивать систему мотивации и обучения персонала, обеспечивающую высокое качество обслуживания клиентов и продажи всего набора продуктов через филиальную сеть.

4) Развивать автоматизированную систему управления отношений с клиентами.

5) Развивать системы комплаенс и корпоративного управления, которые бы обеспечивала прозрачность решений органов управления, защиту прав акционеров группы и должный уровень раскрытия информации.

6) Поддерживать высокий уровень корпоративной социальной ответственности группы: а) путем своевременной и полной уплаты налогов; б) спонсированием целевых социальных программ, прежде всего по помощи детским домам.

## РАЗДЕЛ IV. ФИНАНСОВОЕ СОСТОЯНИЕ БАНКА

### 1. ФИНАНСОВАЯ ОТЧЕТНОСТЬ

АО «Народный Банк Казахстана» является одним из крупнейших банков Казахстана, осуществляющий все виды банковских операций и обладающий обширной филиальной сетью в стране. В настоящее время Народный Банк Казахстана – это банк универсального типа является членом Мирового Института Сберегательных Банков и участником национальной системы обязательного коллективного страхования депозитов физических лиц.

Таблица №3 (Форма №1 Бухгалтерский баланс (млн. тенге))

Наименование	01.01.07г.	уд. вес	01.01.08г.	уд. вес	01.01.09г	уд. вес
1	2	3	4	5	6	7
<b>АКТИВЫ</b>						
Деньги и их эквиваленты	127 799	12,9%	255 245	16,0%	161 088	9,8%
Обязательные резервы	55 106	5,6%	87 268	5,5%	30 825	1,8%
Финансовые активы, оцениваемые по справедливой стоимости через прибыль или убыток	53 195	5,3%	48 073	3,0%	14 987	0,9%
Средства в кредитных учреждениях	2 049	0,2%	3 398	0,2%	10 357	0,6%
Инвестиционные ценные бумаги, имеющиеся в наличии для продажи	123 339	12,4%	107 839	6,8%	135 801	8,2%
Инвестиции удерживаемые до погашения					8 689	0,5%
Займы клиентам	596 216	60,1%	1 040 273	65,2%	1 188 280	72%
Основные средства	16 412	1,7%	22 766	1,4%	58 023	3,5%
Нематериальные активы и деловая репутация	4 803	0,5%	7 106	0,4%	9 626	0,6%
Страховые активы	5 626	0,6%	3 886	0,2%	4 417	0,3%
Прочие активы	6 814	0,7%	19 221	1,2%	29 256	1,8%
<b>Итого активов</b>	<b>991 359</b>	<b>100%</b>	<b>1 595 075</b>	<b>100%</b>	<b>1 651 349</b>	<b>100%</b>
<b>ОБЯЗАТЕЛЬСТВА</b>						
Средства клиентов	597 935	60,3%	935 429	58,6%	867 392	52,5%
Средства кредитных учреждений	118 719	12,0%	247 452	15,5%	289 608	17,53%
Выпущенные долговые ценные бумаги	134 413	13,6%	224 886	14,1%	262 991	16%
Резервы	3 021	0,3%	1 885	0,1%	2 889	0,17%
Отсроченное налоговое обязательство	2 530	0,3%	3 897	0,2%	8 854	0,5%
Страховые обязательства	7 535	0,8%	7 389	0,5%	8 618	0,5%
Прочие обязательства	6 579	0,7%	13 112	0,8%	19 942	1,2%
<b>Итого обязательства</b>	<b>870 732</b>	<b>88%</b>	<b>1 434 050</b>	<b>89,9%</b>	<b>1 460 294</b>	<b>88,4%</b>
<b>СОБСТВЕННЫЙ КАПИТАЛ</b>						
Уставный капитал	60 684	6,1%	65 531	4,1%	65 531	4%
Резерв премии по акциям	2 183	0,2%	1 952	0,1%	1 908	0,1%
Выкупленные собственные акции	- 38	0,0%	- 66	0,0%	- 69	0,0%

Наименование	01.01.07г.	уд. вес	01.01.08г.	уд. вес	01.01.09г	уд. вес
1	2	3	4	5	6	7
Нераспределенный доход и прочие резервы	56 736	5,7%	92 253	5,8%	123 428	7,5%
Доля меньшинства	1 062	0,1%	1 355	0,1%	257	0,01%
<b>Итого капитал</b>	<b>120 627</b>	<b>12,2%</b>	<b>161 025</b>	<b>10,1%</b>	<b>191 055</b>	<b>11,6%</b>
<b>Итого обязательств и собственного капитала</b>	<b>991 359</b>	<b>100%</b>	<b>1 595 075</b>	<b>100%</b>	<b>1 651 349</b>	<b>100%</b>

*Таблица №4 (Форма №2 Отчет о доходах и расходах (млн. тенге))*

Наименование	01.01.07г.	01.01.08г.	01.01.09г.
1	3	4	5
<b>Процентные доходы</b>	<b>80 647</b>	<b>132 566</b>	<b>192 660</b>
<b>Процентные расходы</b>	<b>(34 184)</b>	<b>(61 532)</b>	<b>(100 753)</b>
<b>Чистый процентный доход до отчислений в резервы на обесценение</b>	<b>46 463</b>	<b>71 034</b>	<b>91 907</b>
Создание резервов на обесценение	(8 331)	(22 184)	(60 015)
<b>Чистый процентный доход</b>	<b>38 132</b>	<b>48 850</b>	<b>31 892</b>
<b>Комиссионные и сборы, нетто</b>	<b>21 135</b>	<b>24 173</b>	<b>25 527</b>
Доходы, не связанные с получением вознаграждения	5 305	17 141	16 231
Расходы, не связанные с получением вознаграждения	(28 971)	(38 997)	(57 472)
<b>Прибыль до налогообложения</b>	<b>35 601</b>	<b>51 167</b>	<b>16 178</b>
Расходы по подоходному налогу	(8 442)	(10 642)	(1 624)
Доля меньшинства	(500)	(428)	(46)
<b>Чистый доход после уплаты подоходного налога</b>	<b>27 159</b>	<b>40 525</b>	<b>14 554</b>

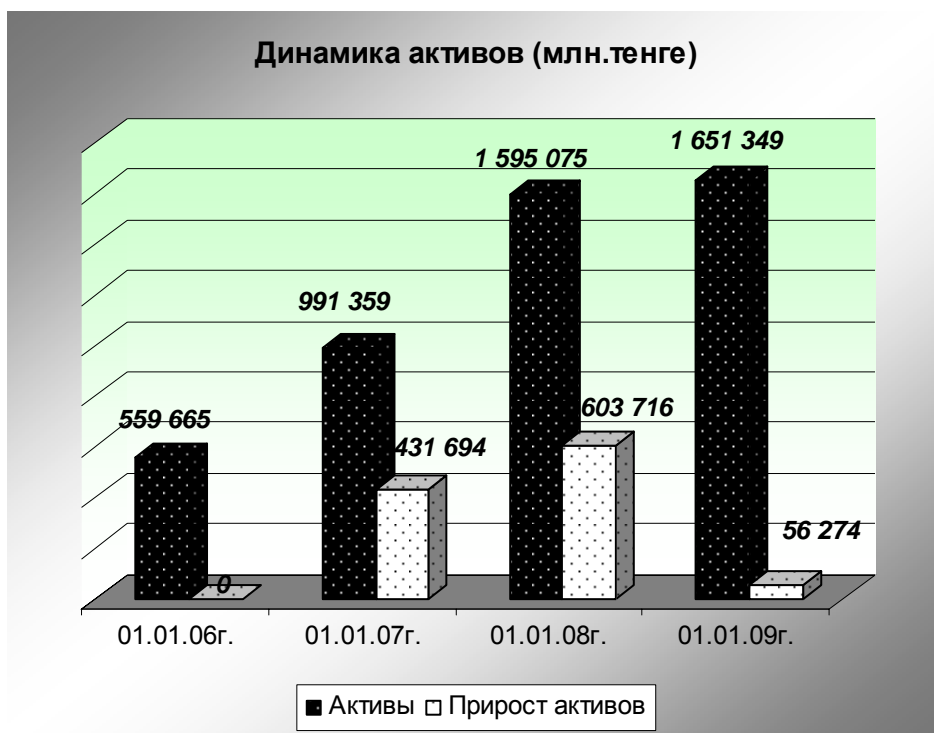
*Таблица №5 (Форма №3 Отчет о движении денежных средств (млн. тенге))*

Наименование	01.01.07г.	01.01.08г.	01.01.09г.
1	2	3	4
<b>Денежные средства от операционной деятельности</b>			
Доход до налогообложения	35 601	51 167	16 178
Операционный доход (убыток) до изменений в операционных активах	48 110	79 518	96 915
(Увеличение) уменьшение в операционных активах			
Обязательные резервы	(48 471)	(32 639)	52 092
Финансовые активы, оцениваемые по справедливой стоимости через отчет о доходах и расходах	(4 290)	2 996	23 964
Средства в кредитных учреждениях	1 399	(1 429)	(5 945)

Наименование	01.01.07г.	01.01.08г.	01.01.09г.
1	2	3	4
Кредиты клиентам	(197 456)	(483 741)	(206 681)
Страховые активы	(521)	(1 062)	(674)
Прочие активы	(1 945)	(1 382)	(865)
<b>Увеличение/ (уменьшение) операционных обязательств</b>			
Финансовые обязательства, оцениваемые по справедливой стоимости через отчет о доходах и расходах	8	2 841	3 196
Средства кредитных учреждений	10 286	134 867	41 837
Средства клиентов	282 260	349 981	(66 260)
Страховые обязательства	889	(146)	(3 722)
Прочие обязательства	2 929	2 936	(4 758)
<b>Денежные средства от операционной деятельности</b>	<b>93 198</b>	<b>52 740</b>	<b>(70 901)</b>
Оплаченный подоходный налог	(5 791)	(8 599)	(10 306)
<b>Чистое движение денежных средств от операционной деятельности</b>	<b>87 407</b>	<b>44 141</b>	<b>(81 207)</b>
<b>Денежные средства от инвестиционной деятельности</b>			
Приобретение дочерних предприятий, за вычетом денежных средств в дочерних предприятиях на дату приобретения	(5 219)	-	-
Приобретение основных средств	(8 584)	(24 018)	(19 104)
Поступления от реализации основных средств	1 100	650	145
Поступления от продажи инвестиционных ценных бумаг, имеющихся в наличии для продажи	900	105 728	151 819
Приобретение ценных бумаг, имеющихся в наличии для продажи	(109 630)	(90 256)	(174 879)
<b>Денежные средства от инвестиционной деятельности</b>	<b>(121 433)</b>	<b>(7 896)</b>	<b>(48 796)</b>
<b>Денежные средства от финансовой деятельности</b>			
Выпуск простых акций	30 755	4 847	-
Выпуск привилегированных акций	913	-	-
Выкуп собственных акций	(31)	(259)	(47)
Продажа собственных акций	-	-	-
Выплата дивидендов	(2 744)	(4 179)	(4 493)
Выпуск долговых обязательств	79 991	118 467	64 924
Выкуп выпущенных долговых ценных бумаг	(2 347)	(22 553)	(23 122)
<b>Денежные средства от финансовой деятельности</b>	<b>106 537</b>	<b>96 323</b>	<b>37 262</b>
Влияние изменений обменных курсов на денежные средства и их эквиваленты	(1 814)	(5 122)	(1 416)
Чистое изменение в деньгах и их эквивалентах	70 697	127 446	(94 157)
<b>Остаток денег на начало отчетного периода</b>	<b>57 102</b>	<b>127 799</b>	<b>255 245</b>
<b>Остаток денег на конец отчетного периода</b>	<b>127 799</b>	<b>255 245</b>	<b>161 088</b>

## 2. АКТИВЫ

Активы Банка за 2008 год увеличились на 56 274 млн. тенге и составили на 1 января 2009 года – 1 651 349 млн. тенге (см График №1).



Рост активов происходил главным образом за счет увеличения займов, предоставленных клиентам, на 148,007 млн. тенге), основных средств на 35,257 (млн. тенге) и инвестиционных бумаг, имеющих в наличии для продажи, на 27,962 млн. тенге. В структуре активов Банка основную долю занимают кредитный портфель – 71,96%, а также денежные средства и их эквиваленты – 9,75% (см. Таблицу №3).

Валютная составляющая кредитного портфеля в общем кредитном

кредитном портфеле брутто на 01.01.09г. увеличилась до 46,50% по сравнению с 40,19% на 01.01.2008г – (см Таблицу №6), доля валютных ценных бумаг в общем портфеле ценных бумаг Банка, за аналогичный период, увеличилась с 8,7 % до 10,0% (см Таблицу №7).

### Портфель кредитов Банка по видам валют

Таблица №6 (млн. тенге)

Наименование валюты	01.01.2006		01.01.2007		01.01.2008		01.01.09	
	в млн. тенге	% от ссудного портфеля	в млн. тенге	% от ссудного портфеля	в млн. тенге	% от ссудного портфеля	в млн. тенге	% от ссудного портфеля
Тенге	168 663	41,03	291 007	48,81	622 224	59,81	635 783	53,50
Инвалюта	242 434	58,97	305 209	51,19	418 049	40,19	552 497	46,50
ВСЕГО	411 097	100	596 216	100	1 040 273	100	1 188 280	100

### Портфель ценных бумаг Банка по видам валют

Таблица №7 (млн. тенге)

Наименование валюты	01.01.2006		01.01.2007		01.01.08		01.01.09	
	в млн. тенге	% от портфеля ц/б	в млн. тенге	% от портфеля ц/б	в млн. тенге	% от портфеля ц/б	в млн. тенге	% от портфеля ц/б
KZT	52 310	84,2	158 901	90,1	142 320	91,28	140 970	88,40
USD	9 806	15,8	17 454	9,9	10 015	6,42	10 493	6,60
GEL							1 220	0,76
KGS					101	0,06	349	0,20

Наименование валюты	01.01.2006		01.01.2007		01.01.08		01.01.09	
	в млн. тенге	% от портфеля ц/б	в млн. тенге	% от портфеля ц/б	в млн. тенге	% от портфеля ц/б	в млн. тенге	% от портфеля ц/б
Производные финансовые инструменты					3 477	2,24	6 445	4,04
<b>ВСЕГО</b>	62 116	100	176 355	100	155 913	100	159 477	100

❖ **Кредитный портфель Банка.** Банк продолжает активно укреплять свои позиции на рынке обслуживания крупных корпоративных клиентов и активизации работы с малым, средним и розничным бизнесом в регионах. Среди клиентов Банка крупнейшие компании практически всех отраслей национальной экономики (см. Таблицу №8).

Займы физическим лицам выросли на 7,55% до 346 620 млн. тенге по состоянию на 1 января 2009 года с 322 274 млн. тенге по состоянию на 1 января 2008 года преимущественно за счет потребительских кредитов, которые увеличились на 16,66% до 188 542 млн. тенге на 1 января 2009 года с 161 611 млн. тенге на 1 января 2008 года. Ипотечные кредиты, напротив, снизились на 1,61% до 158 078 млн. тенге на 1 января 2009 года по сравнению с 160 663 млн. тенге на 1 января 2008 года. Кредиты корпоративным клиентам (включая клиентов МСБ) увеличились на 23,5% до 956 712 млн. тенге по состоянию на 1 января 2009 года с 774 696 млн. тенге на 1 января 2008 года.

### Кредитный портфель Банка по отраслям

Таблица №8 (млн. тенге)

Отрасль	01.01.07		01.01.08		01.01.09	
	в млн. тенге	Уд. вес	в млн. тенге	Уд. вес	в млн. тенге	Уд. вес
Сельское хозяйство	47 489	7,54%	67 112	6,12%	73 538	5,64%
Горнодобывающие отрасли промышленности	4 835	0,77%	9 343	0,85%	5 042	0,39%
Нефтегазовый сектор	13 532	2,15%	30 289	2,76%	23 297	1,79%
Легкая, пищевая промышленность	10 359	1,64%	16 439	1,50%	25 284	1,94%
Базовые отрасли промышленности*	7 832	1,24%	44 296	4,04%	49 963	3,83%
Прочие отрасли промышленности	11 236	1,78%	6 236	0,57%	11 072	0,85%
Торговля и сфера услуг	150 007	23,82%	380 803	34,71%	492 306	37,77%
Транспорт, связь, телевидение, печать	13 392	2,13%	11 002	1,00%	23 346	1,79%
Строительство	70 064	11,12%	147 908	13,48%	166 788	12,80%
Прочие, в т.ч. потребительские кредиты	301 124	47,81%	383 542	34,97%	432 696	33,20%
<b>ВСЕГО (БРУТТО)</b>	<b>629 870</b>	<b>100%</b>	<b>1 096 970</b>	<b>100%</b>	<b>1 303 332</b>	<b>100%</b>

\* - химическая промышленность, металлургия, машиностроение

### График погашения займов по состоянию на 01 января 2009 года

Таблица №9

Срок погашения	По состоянию на 01.01.2008г.		По состоянию на 01.01.2009г.	
	Сумма, тыс. тенге	Доля, %	Сумма, тыс. тенге	Доля, %
До 1 мес.	35 440 720	3,23%	40 381 389	3,1%
от 1 мес до 3 мес.	31 667 240	2,89%	68244 216	5,24%

от 3 до 6 мес.	75 266 018	6,86%	97 224 277	7,46%
от 6 мес до 1 года	98 356 484	8,97%	149 437 568	11,47%
От 1 года до 3 лет	289 024 975	26,35%	315 691 561	24,22%
Свыше 3 лет	567 214 532	51,70%	632 353 421	48,51%
<b>ВСЕГО</b>	<b>1 096 969 969</b>	<b>100%</b>	<b>1 303 332 432</b>	<b>100%</b>

За анализируемый период 2008 года в сравнении с 2007 годом произошло увеличение доли кредитов, по которым существует задержка в обслуживании долга, при этом доля стандартных кредитов снизилась с 76,20% на 1 января 2008 года до 56,58% на 1 января 2009 года.

**Классификация ссудного портфеля** Таблица №10 (млн. тенге)

Тип Кредита	На 01.01.07г.		01.01.08г.		01.01.09г.	
	Сумма	%	Сумма	%	Сумма	%
1	4	5	6	7	8	9
Стандартный	485 911	77,14%	835 901	76,20%	737 434	56,58%
Сомнительный 1-й категорий	101 805	16,16%	180 643	16,47%	369 689	28,36%
Сомнительный 2-й категорий	2 136	0,34%	7 817	0,71%	7 922	0,61%
Сомнительный 3-й категорий	18 221	2,89%	46 456	4,23%	97 430	7,48%
Сомнительный 4-й категорий	2 024	0,32%	4 172	0,38%	16 304	1,25%
Сомнительный 5-й категорий	7 842	1,25%	2 763	0,25%	20 447	1,57%
Безнадежный	11 931	1,89%	19 218	1,75%	54 103	4,15%
<b>Итого</b>	<b>629 870</b>	<b>100%</b>	<b>1 096 970</b>	<b>100%</b>	<b>1 303 332</b>	<b>100%</b>

**Сведения о сформированных провизиях**

Таблица №11 (млн. тенге)

Тип Кредита	На 01.01.07г.		01.01.08г.		01.01.09г.	
	Провизии	%	Провизии	%	Провизии	%
1	4	5	6	7	8	9
Однородные			18 607	32,82	27428	23,84
Сомнительный 1-й категорий	7 889	23,4	8 874	15,65	18 370	15,97
Сомнительный 2-й категорий	231	0,7	786	1,39	755	0,66
Сомнительный 3-й категорий	4 842	14,4	9 339	16,47	19 561	17,00
Сомнительный 4-й категорий	676	2	1 048	1,85	4 133	3,59
Сомнительный 5-й категорий	4 550	13,5	849	1,5	5 983	5,20
Безнадежный	15 466	46	17 194	30,32	38 822	33,74
<b>Итого</b>	<b>33 654</b>	<b>100</b>	<b>56 697</b>	<b>100</b>	<b>115 052</b>	<b>100</b>



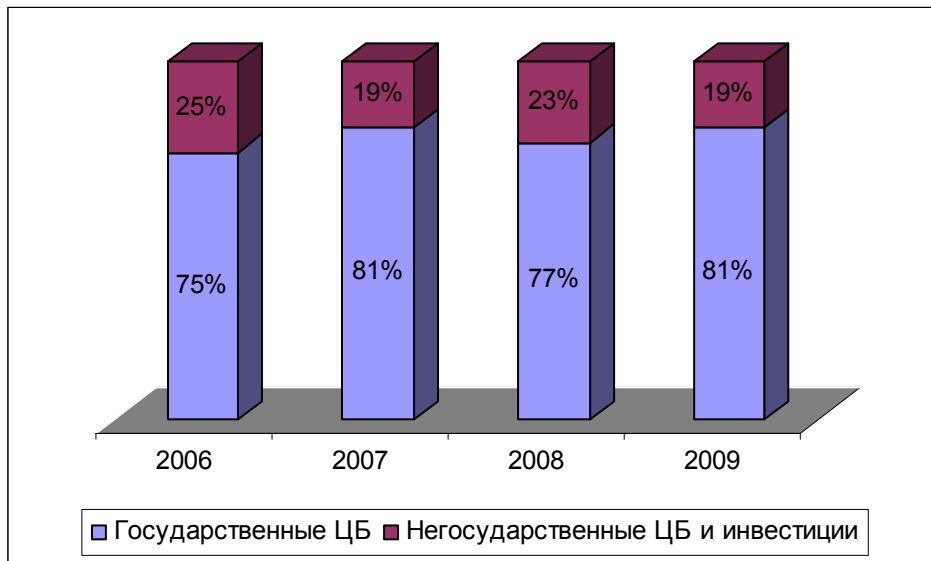
Дебетовые и кредитовые обороты по выданным ссудам отдельно по видам валют на 1 января 2009 года.

Таблица №12 (тыс. тенге)

Валюта	на 01.01.2008 г.	ОБОРОТЫ		на 01.01.2009 г.
		Дебет	Кредит	
в тенге	656 842 639	892 635 629	836 641 441	712 836 827
в инвалюте	440 127 330	648 391 884	498 023 608	590 495 606
<b>Всего</b>	<b>1 096 969 969</b>	<b>1 541 027 513</b>	<b>1 334 665 049</b>	<b>1 303 332 433</b>

Среднегодовая доходность по кредитному портфелю, %

Вид заемщика	На 01.01.2007г.	01.01.2008г.	01.01.2009г.
Юридические лица	11,76	12,87	13,81
Физические лица	17,06	16,59	16,92



❖ **Портфель ценных бумаг Банка.** Основную долю портфеля ценных бумаг Банка составляют государственные ценные бумаги, доля которых в связи с высокой волатильностью на финансовом рынке в 2008г. возросла с 77% на 1 января 2007г. до 81% на 1 января 2009г.

Инвестиции и портфель ценных бумаг

Таблица №13 (тыс. тенге)

Вид инвестиций	Начальное сальдо по состоянию на 01.01.2008 г.	Дебет	Кредит	Конечное сальдо по состоянию на 01.01.2009 г.
Долгосрочные инвестиции в капитал других юридических лиц	249 530	36 066 185	36 064 580	251 135
Портфель ценных бумаг, имеющих в наличии для продажи, в том числе:	107 838 982	813 469 430	785 507 624	135 800 788

Вид инвестиций	Начальное сальдо по состоянию на 01.01.2008 г.	Дебет	Кредит	Конечное сальдо по состоянию на 01.01.2009 г.
<i>государственные ЦБ</i>	88 958 843	598 435 970	563 708 739	123 686 074
<i>негосударственные ЦБ</i>	18 880 139	215 033 460	221 798 885	12 114 714
<b>Портфель ценных бумаг предназначенные для торговли, в том числе:</b>	<b>48 073 261</b>	<b>438 304 759</b>	<b>471 390 472</b>	<b>14 987 548</b>
<i>государственные ЦБ</i>	32 160 987	47 768 282	74 158 218	5 771 051
<i>негосударственные ЦБ</i>	15 912 274	390 536 477	397 232 254	9 216 497
<b>Портфель ценных бумаг удерживаемые до погашения, в том числе:</b>	<b>0</b>	<b>20 998 955</b>	<b>12 310 151</b>	<b>8 688 804</b>
<i>государственные ЦБ</i>	0	12 617 897	11 397 968	1 219 929
<i>негосударственные ЦБ</i>	0	8 381 058	912 183	7 468 875
<b>Операция обратного РЕПО</b>	<b>451 321</b>	<b>489 136 659</b>	<b>488 927 772</b>	<b>660 208</b>
<b>Прочие инвестиции</b>	<b>12 567</b>	<b>15 977</b>	<b>7 626</b>	<b>20 918</b>
<b>Всего инвестиций</b>	<b>156 625 661</b>	<b>1 797 991 965</b>	<b>1 797 208 225</b>	<b>160 409 401</b>

*Стратегия Банка по управлению портфелем ценных бумаг* является консервативной, ориентированной на обеспечение ликвидности и стабильного потока доходов от финансовых инструментов. Значительную долю в портфеле Банка занимают краткосрочные ноты Национального Банка и обязательства Министерства Финансов Республики Казахстан – классические финансовый инструмент вторичного резерва ликвидности, так по состоянию на 1 января 2009 года доля государственных ценных бумаг в портфеле ценных бумаг Банка составляет 86,31% (см. Таблицу №14). Все негосударственные ценные бумаги, имеющиеся в портфеле Банка, включены в листинг АО «Казахстанская фондовая биржа». Портфель негосударственных ценных бумаг диверсифицирован по отраслевой принадлежности эмитентов и валюте выпуска. В числе эмитентов, облигации которых входят в портфель Банка такие крупные финансовые институты как АО «Банк Развития Казахстана», АО «Казахстанская ипотечная компания» и другие (см. Таблицу №15). Доля корпоративных ценных бумаг снизилась, при этом средневзвешенная доходность по портфелю Банка повысилась с 8,20% на 1 июля 2008 года до 8,30% на 1 января 2009 года.

**Расшифровка по видам ценных бумаг**

*Таблица №14 (тыс. тенге)*

Классификация	01.01.06	Уд. Вес	01.01.07	Уд. Вес	01.01.08	Уд. Вес	01.01.09	Уд. Вес
Государственные ценные бумаги	50 287 015	75%	147 073 778	81%	121 119 830	77%	130 677 054	81%
Негосударственные ценные бумаги	17 163 373	25%	33 658 922	19%	35 505 831	23%	29 732 347	19%
<b>Итого</b>	<b>67 450 388</b>	<b>100</b>	<b>180 732 700</b>	<b>100</b>	<b>156 625 661</b>	<b>100</b>	<b>160 409 401</b>	<b>100</b>

Структура портфеля ценных бумаг

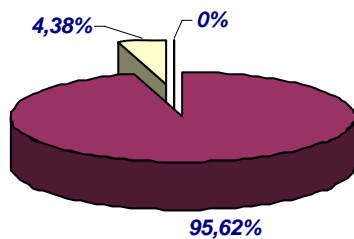
Таблица №15 (млн. тенге)

	01.01.2008			01.01.2009			
	Финансовые активы предназначенные для торговли	Инвестиционные ЦБ, имеющиеся в наличии для продажи	Итого	Финансовые активы предназначенные для торговли	Инвестиционные ЦБ, имеющиеся в наличии для продажи	Инвестиции, удерживаемые до погашения	Итого
Корпоративные облигации	287	14 387	14 674	222	10 659	2 776	13 657
Казначейские обязательства Министерства финансов Казахстана	32 161	6 459	38 620	5 514	64 273		69 787
Ноты НБК		82 318	82 318		56 375		56 375
Производные финансовые инструменты	3 477		3 477	6 441			6 441
Долевые ценные бумаги казахстанских банков	1 682		1 682	665			665
Облигации Банка Развития Казахстана	1 964		1 964		2 213		2 213
Долевые ценные бумаги казахстанских корпораций	90	1 381	1 471	1 530	670		2 200
Долевые ценные бумаги иностранных корпораций		66	66				0
Паи паевых инвестиционных фондов	1 245		1 245		651		651
Облигации казахстанских банков	942	3 047	3 989	615	763	1 011	2 389
Ценные бумаги иностранных государств и организаций	6 225		6 225			3 682	3 682
Казначейские обязательства Кыргызской Республики		101	101		197		197
Ноты Национального Банка Грузии						1220	1220
Местные муниципальные облигации		80	80				0
<b>ВСЕГО</b>	<b>48 073</b>	<b>107 839</b>	<b>155 912</b>	<b>14 987</b>	<b>135 801</b>	<b>8 689</b>	<b>159 477</b>

Расшифровка в разрезе валют ценных бумаг

Таблица №16 (тыс. тенге)

	на 01.01.2008 г.	на 01.01.2009 г.
<b>Государственные ценные бумаги, из них</b>	<b>121 120</b>	<b>130 677</b>
Номинированные в тенге	120 661	129 108
Номинированные в иностранной валюте	459	1 569
Срочные, до 1 года	98 022	92 799
Срочные, более 1 года	23 098	37 878
<b>Корпоративные облигации, из них</b>	<b>20 586</b>	<b>17 338</b>
Номинированные в тенге	18 125	5 604
Номинированные в иностранной валюте	2 461	11 734
Срочные, до 1 года	4 881	4 830
Срочные, более 1 года	15 705	12 508
<b>Акции</b>	<b>3 267</b>	<b>2 866</b>
<b>Паи</b>	<b>1 245</b>	<b>651</b>
<b>Прочие долговые ценные бумаги</b>	<b>6 217</b>	<b>1 504</b>
<b>Ценные бумаги по договору обратного РЕПО</b>	<b>451</b>	<b>660</b>
Производные финансовые инструменты	3 477	6 441
<b>Итого</b>	<b>156 363</b>	<b>160 137</b>

 Структура нематериальных активов  
на 1 января 2009 года


<span style="color: blue;">■</span> Право постоянного землепользования
<span style="color: red;">■</span> Программное обеспечение
<span style="color: yellow;">■</span> Прочие

**Нематериальные активы** Банком приобретаются с целью повышения эффективности деятельности Банка. На 1 января 2009 года начислено амортизации по нематериальным активам за весь период пользования на сумму 1 957 643 тыс. тенге, остаточная стоимость нематериальных активов составляет 6 436 632 тыс. тенге (см. Таблицы №№ 17-18), в том числе:

**Нематериальные активы по состоянию на 01.01.2008 года**

Таблица №17 (тыс. тенге)

Наименование	Первоначальная стоимость	Начисленный износ	Процент износа, %	Остаточная стоимость
Право постоянного землепользования	0	0	0	0
Программное обеспечение	4 755 629	1 019 107	21	3 736 522
Прочие	182 912	78 691	43	104 221
<b>Итого:</b>	<b>4 938 541</b>	<b>1 097 798</b>	<b>22</b>	<b>3 840 743</b>

4.1. Нематериальные активы по состоянию на 01.01.2009 г.

Наименование	Первоначальная стоимость	Начисленный износ	Процент износа, %	Остаточная стоимость
Право постоянного землепользования	0	0	0	0
Программное обеспечение	8 026 990	1 826 088	23	6 200 902
Прочие	367 285	131 555	36	235 730
<b>Итого:</b>	<b>8 394 275</b>	<b>1 957 643</b>	<b>23</b>	<b>6 436 632</b>

**Динамика нематериальных активов Банка**

Таблица №18 (тыс. тенге)

Наименование	01.01.2007	01.01.2008	01.01.2009
Первоначальная стоимость	2 198 910	4 938 541	8 394 275
Начисленный износ	660 937	1 097 798	1 957 643
Остаточная стоимость	1 537 973	3 840 743	6 436 632

❖ **Основные средства Банка на 1 января 2009 года** в структуре активов Банка занимают 3,51% (см. Таблицу №3). На 1 января 2009 года остаточная стоимость основных средств по сравнению с началом года увеличилась на сумму 35 257 млн. тенге, начислено амортизации по основным средствам на общую сумму 10 335 млн. тенге, остаточная стоимость основных средств составляет 58 023 млн. тенге (см. Таблицы №№ 19-20), в том числе:

**График 7**  
**Структура основных средств по состоянию на 1 января 2009 года**

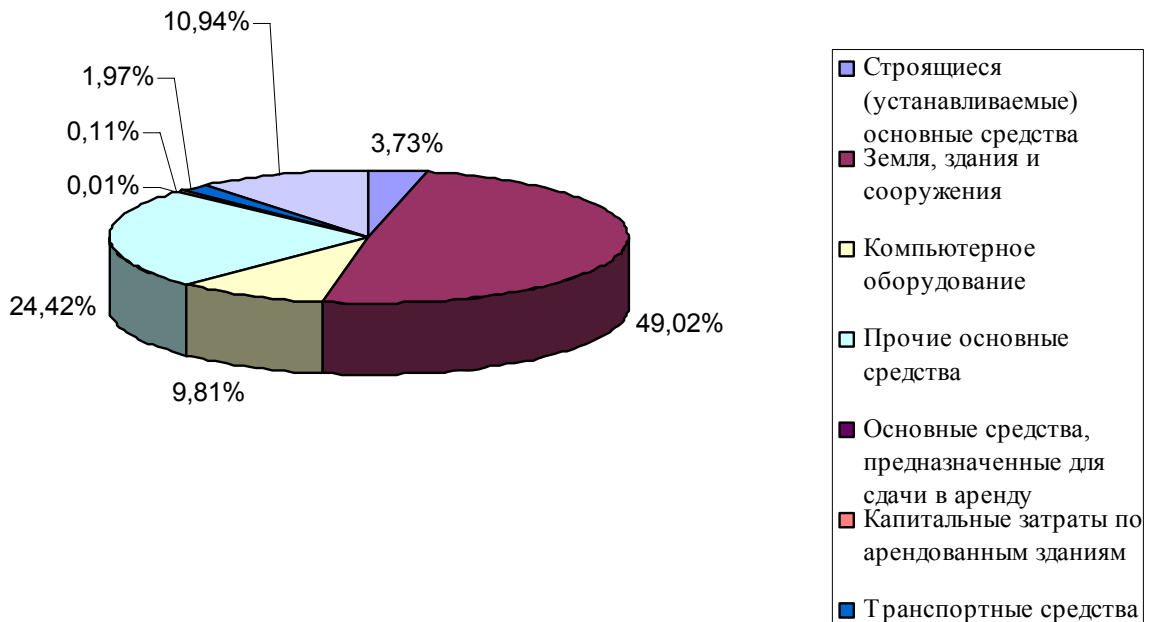


Таблица №19 (тыс. тенге)

Наименование статьи	Сумма основных средств по первоначальной стоимости	Начисленный износ	Балансовая (остаточная) стоимость основных средств
Строящиеся (устанавливаемые) основные средства	2 862 958	0	2 862 958
Земля, здания и сооружения	37 625 108	357 470	37 267 638
Компьютерное оборудование	7 528 878	3 116 690	4 412 188
Прочие основные средства	18 743 108	6 093 028	12 650 080
Основные средства, предназначенные для сдачи в аренду	4 797	2 011	2 786
Капитальные затраты по арендованным зданиям	84 536	29 020	55 516
Транспортные средства	1 508 618	736 907	771 711
Нематериальные активы	8 394 276	1 957 643	6 436 633
<b>ВСЕГО:</b>	<b>76 752 279</b>	<b>12 292 769</b>	<b>64 459 510</b>

В 2008 году Правлением АО «Народный Банк Казахстана» было принято решение о переоценке основных средств в целях определения рыночной стоимости имущества Банка. Рыночная стоимость объектов определялась основными подходами в оценке: сравнительным, доходным и затратным подходами. Использование трех подходов приводит

к получению трех различных величин стоимости одного и того же объекта. После анализа результатов, полученных разными подходами, окончательная оценка стоимости объекта устанавливалась, исходя из того какой подход наиболее соответствует оцениваемому объекту. В регионах, где отсутствует или недостаточно развит рынок недвижимости, использовался затратный подход, т.к. данный подход отражает восстановительную стоимость имущества. В свою очередь, где имеется информация о недавних продажах объектов недвижимости, существует стабильный рынок недвижимости, аренды коммерческих объектов применялись такие подходы как сравнительный и доходный.

Оценку основных средств проводили независимые оценочные компании – ТОО «Online Assistance» и ТОО «Моторное Бюро».

В настоящее время проводится проверка отчетов независимых оценочных компаний по переоценке основных средств аудиторской компанией ТОО «Delloite». Возможны изменения в итоговой стоимости переоценки основных средств.

**Динамика основных средств Банка**

*Таблица №20 (тыс. тенге)*

Показатель	01.01.2007	01.01.2008	01.01.2009
Первоначальная стоимость	25 777 953	37 076 207	76 752 279
Начисленный износ	7 828 064	10 469 159	12 292 769
Остаточная стоимость	17 949 889	26 607 048	64 459 510

### 3. ПАССИВЫ

❖ **Собственный капитал** по состоянию на 1 января 2009 года в структуре валюты баланса Банка занимает 11,6% (см. Таблицу №3).

Балансовый **собственный капитал** за 2008 год увеличился по сравнению с началом 2007 годом на 15,7%, составив 191,055 млрд. тенге за счет увеличения нераспределенного дохода и прочих резервов на 92,129 млрд. тенге.

На 1 января 2009 года Банком исполняются все пруденциальные нормативы, установленные уполномоченным органом. Достаточный запас имеется по показателям текущей и краткосрочной ликвидности.

## Структура собственного капитала (%)

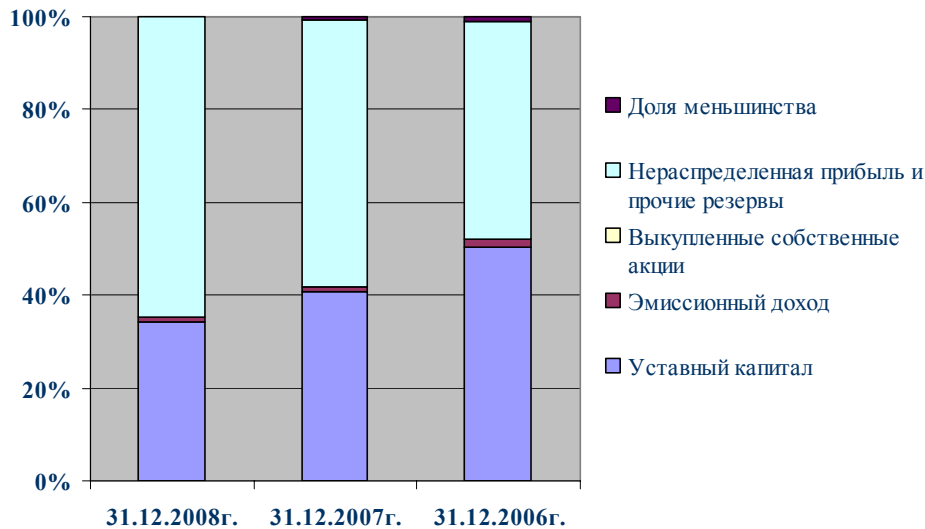

Уставный капитал Банка на дату составления Инвестиционного меморандума:

Таблица №21

	На 01 января 2008 г.		На 01 января 2009 г.		На 01 апреля 2009 г.	
	Объем	Доля к объявленному УК	Объем	Доля к объявленному УК	Объем	Доля к объявленному УК
<b>Общее количество объявленных акций, в том числе</b>	<b>1 233 983 882</b>	<b>100 %</b>	<b>1 233 983 882</b>	<b>100 %</b>	<b>3 080 225 222</b>	<b>100 %</b>
- простые акции	1 129 016 660	91,5 %	1 129 016 660	91,5 %	2 400 000 000	77,9%
- привилегированные акции	24 742 000	2,0 %	24 742 000	2,0 %	600 000 000	19,5%
- привилегированные акции, конвертируемые в простые акции	80 225 222	6,5 %	80 225 222	6,5 %	80 225 222	2,6%
<b>Общее количество размещенных акций, в том числе</b>	<b>1 085 046 029</b>	<b>87,9 %</b>	<b>1 084 987 269</b>	<b>87,9 %</b>	<b>1 344 121 917</b>	<b>43,7%</b>
- простые акции	980 078 807	79,4 %	980 020 047	79,4 %	<b>1 239 154 695</b>	40,2%
- привилегированные акции	24 742 000	2,0 %	24 742 000	2,0 %	24 742 000	0,8%
- привилегированные акции, конвертируемые в простые акции	80 225 222	6,5 %	80 225 222	6,5 %	80 225 222	2,6%
<i>Акции на эмиссионном и ре-эмиссионном счетах:</i>						
Ре-эмиссионный счет (простые акции)	3 937 853	0,3 %	3 996 613	0,3 %	3 996 613	0,1%
Эмиссионный счет, в том числе:	145 000 000	11,8 %	145 000 000	11,8 %	1 732 106 692	56,2%
- простые акции	145 000 000	11,8 %	145 000 000	11,8 %	1 156 848 692	37,6%
- привилегированные акции					575 258 000	18,7%



### 3.2. Обязательства

**Обязательства Банка** по состоянию на 1 января 2009 года в структуре валюты баланса Банка занимает 88,4% (см. Таблицу №3). По сравнению с началом 2008 года объем обязательств увеличился на 26,24 млрд. тенге или на 1,7% и составил на 01 января 2009 года – 1 460,294 млрд. тенге.

Рост обязательств был обусловлен увеличением объема выпущенных долговых ценных бумаг.

Выпущенные долговые ценные бумаги увеличились на 16,94% с 224 886 млн. тенге на 1 января 2008 года до 262,991 млн. тенге на 01 января 2009 года, вследствие размещения нового выпуска еврооблигаций в апреле 2008 и размещения облигаций на внутреннем рынке в конце 2008 года.

#### **Межбанковские займы.**

Народный Банк, являясь одним из крупнейших финансовых институтов страны и располагая собственной мощной и стабильной ресурсной базой, является банком-кредитором. Банк своей деятельностью оказывает содействие стабильному развитию межбанковского рынка и банковской системы в Казахстане, оставаясь его активным участником. Банк осуществляет межбанковское кредитование и использует межбанковский рынок для краткосрочного привлечения средств, расширяет спектр предоставляемых услуг для банков всех типов, независимо от размеров активов.

#### Временная структура внешних и внутренних межбанковских займов по состоянию на 01 января 2009 года

*Таблица №22 (в тыс. тенге)*

Наименование Кредитора	Сумма займа, всего в тыс.тенге	Сумма к погашению, тыс.тенге				
		2009 год	2010 год	2011 год	2012 год	2013 год и свыше
ABN AMRO Bank	1 928 346	300 068	301 601	289 533	277 598	759 546
American Express Bank Frankfurt AM Main	640 214	436 635	203 579	-	-	-
Atlantic Forfaitierungs AG Skandifinanz Bank AG	179 616	30 530	10 026	117 109	21 951	-
Banca Nazionale Del Lavoro S.P.A.	243 921	96 438	74 582	72 901	-	-
Banca Popolare Di Vicenza, Udine	904 988	264 643	251 215	218 990	86 963	83 176
Bank of Monreal	1 100 663	1 100 663	-	-	-	-
Bank of New York USA	248 603	248 603	-	-	-	-
Calyon Bank Paris	80 947	41 162	39 785	-	-	-
CitiBank N.Y.	3 830 743	1 332 156	1 276 914	1 221 673	-	-
Credit Suisse	2 849 247	2 265 877	244 542	176 600	162 227	-
Deutsche Bank AG	442 980	120 630	90 802	231 548	-	-

Наименование Кредитора	Сумма займа, всего в тыс.тенге	Сумма к погашению, тыс.тенге				
		2009 год	2010 год	2011 год	2012 год	2013 год и свыше
DOHA Bank USA New York	87 899	36 848	37 677	13 374	-	-
Dresdner Bank AG	2 671 786	779 629	826 901	631 800	349 477	83 979
Garantibank I.N.V. Amsterdam	1 230 472	1 230 472	-	-	-	-
HSBC Bank PLC LONDON	6 068 349	4 560 455	763 636	390 611	353 647	-
ING BANK N.V., НИДЕРЛАНДЫ	9 496 112	9 496 112	-	-	-	-
ING BELGIYM SA	102 085	102 085	-	-	-	-
JP Morgan Chase Bank	2 741 307	2 741 307	-	-	-	-
KOMERCNI BANKA AS	173 562	72 471	72 355	6 015	5 883	16 838
Landesbank Berlin AG	2 223 835	1 002 450	992 714	165 551	63 120	-
National Bank of Dubai	485 752	485 752	-	-	-	-
Nedbank Limited	89 353	39 414	37 848	12 091	-	-
Nordea Bank Finland	502 674	123 039	116 641	91 737	100 492	70 766
Oversea-Chinese Banking Corporation Ltd	422 636	113 122	109 957	103 172	96 386	-
Sachsen LB	1 531 602	188 694	243 921	349 126	42 726	707 135
Skandifinanz Bank AG Zurich	36 032	36 032	-	-	-	-
Societe Generale Bank	309 314	251 530	57 784	-	-	-
Sumitomo Mitsui Banking Corporation, London	785 267	785 267	-	-	-	-
Swedbank	1 284 031	277 480	289 585	264 228	236 606	216 131
The Bank of Nova Scotia Hong Kong	103 352	103 352	-	-	-	-
The Export Import Bank of Korea	485 648	266 744	218 904	-	-	-
Tokyo-Mitsubishi UFJ LTD London	717 251	717 251	-	-	-	-
Toronto-Dominion Bank (Texas) LLC	105 446	36 930	35 137	33 380	-	-
Toronto-Dominion Bank, Singapore branch	9 654	9 654	-	-	-	-

Наименование Кредитора	Сумма займа, всего в тыс.тенге	Сумма к погашению, тыс.тенге				
		2009 год	2010 год	2011 год	2012 год	2013 год и свыше
UBS AG Switzerland	335 247	335 247	-	-	-	-
UNICREDIT BANK AUSTRIA	525 357	525 357	-	-	-	-
Vakifbank International AG, Vienna	66 652	23 183	22 455	21 014	-	-
WACHOVIA BANK NA	7 552 123	7 552 123	-	-	-	-
WESTLB AG London Branch	3 051 984	1 123 879	853 909	643 749	430 448	-
WGZ BANK AG Dusseldorf Germany	335 897	107 095	93 511	74 305	41 955	19 031
Хипо Верейнсбанк Германия	1 978 828	521 505	564 669	449 553	390 551	52 549
ОАО "КОМИРБАНК"	2 127 350	2 127 350	-	-	-	-
Национальный Банк Республики Казахстан	549	549	-	-	-	-
<b>ИТОГО</b>	<b>60 087 674</b>	<b>42 009 783</b>	<b>7 830 650</b>	<b>5 578 060</b>	<b>2 660 030</b>	<b>2 009 151</b>

## ❖ Депозиты.

По состоянию на 1 января 2009 года доля средств клиентов в валюте баланса Банка составляет 52,5% (см. Таблицу №3). Объем обязательств клиентам составил на 1 января 2009 года 867 392 млн. тенге (см. Таблицу №23). Снижение связано с уменьшением на 7,5% депозитов корпоративных клиентов до 535,429 млрд. тенге на 01 января 2009 года с 578,9 млрд. тенге на 1 января 2008 года.

**Розничные депозиты** уменьшились за 2008 год по сравнению с показателем за 2007 год на 6,9% (на 24,6млрд. тенге). Уменьшение за 2008 год по счетам населения произошло за счет уменьшения остатков на краткосрочных депозитах на 13,7% и долгосрочных депозитах населения на 10,6%. Уменьшение розничных депозитов произошло в основном из-за изъятия нескольких крупных депозитов в сегменте VIP клиентов, вследствие неблагоприятной ситуации на рынке, повлекшей дополнительную потребность вкладчиков в денежных средствах. Текущих счета и депозиты до востребования физических лиц увеличились на 10,4% (или на 7,7 млрд. тенге) и составили 76,12 млрд. тенге.

### Структура депозитной базы (брутто) по видам валют

*Таблица №23 ( тыс. тенге)*

Показатели	на 01.01.08г.	на 01.01.09г.
<b>Текущие счета и Депозиты до востребования, из них:</b>		
Физическим лицам:	<b>66 366 871</b>	<b>74 121 637</b>
<i>KZT</i>	61 393 760	69 225 306
<i>CKB</i>	4 673 256	4 312 632
<i>DBB</i>	299 855	583 699
Юридические лица	<b>190 834 732</b>	<b>152 299 298</b>
<i>KZT</i>	158 666 551	92 197 840
<i>CKB</i>	30 755 414	57 928 779
<i>DBB</i>	1 412 767	2 172 679
<b>Краткосрочные депозиты, из них:</b>		
Физическим лицам:	<b>46 648 101</b>	<b>40 227 383</b>
<i>KZT</i>	30 943 786	24 263 403
<i>CKB</i>	15 666 551	15 898 917
<i>DBB</i>	37 764	65 063
Юридические лица	<b>309 817 542</b>	<b>357 478 175</b>
<i>KZT</i>	142 389 826	154 946 593
<i>CKB</i>	166 979 696	202 112 691
<i>DBB</i>	448 020	418 891
<b>Долгосрочные депозиты, из них:</b>		
Физическим лицам:	<b>243 561 864</b>	<b>217 613 596</b>
<i>KZT</i>	161 896 018	123 384 505
<i>CKB</i>	81 357 112	93 806 751
<i>DBB</i>	308 734	422 340
Юридические лица	<b>78 199 516</b>	<b>25 651 831</b>
<i>KZT</i>	8 258 850	9 334 805
<i>CKB</i>	69 693 941	16 296 000
<i>DBB</i>	246 725	21 026

Показатели	на 01.01.08г.	на 01.01.09г.
<b>ВСЕГО, из них</b>	<b>935 428 626</b>	<b>867 391 920</b>
<i>KZT</i>	563 548 791	473 352 452
<i>СКВ</i>	369 125 970	390 355 770
<i>ДВВ</i>	2 753 865	3 683 698

### Динамика депозитной базы Банка

Таблица №24 (млн. тенге)

	на 01.01.07г	Доля, %	на 01.01.08г	Доля, %	на 01.01.09г	Доля, %
<b>Срочные вклады</b>	<b>449 091</b>	<b>75,11%</b>	<b>663 659</b>	<b>70,95%</b>	<b>643 331</b>	<b>74,17%</b>
юридические лица	291 810	48,80%	381 139	40,74%	384 832	44,37%
физические лица	157 281	26,30%	282 520	30,20%	258 499	29,80%
<b>Текущие вклады</b>	<b>148 844</b>	<b>24,89%</b>	<b>271 770</b>	<b>29,05%</b>	<b>224 061</b>	<b>25,83%</b>
юридические лица	96 247	16,10%	196 618	21,02%	151 713	17,49%
физические лица	52 597	8,80%	75 152	8,03%	72 348	8,34%
<b>ИТОГО</b>	<b>597 935</b>	<b>100,00%</b>	<b>935 429</b>	<b>100,00%</b>	<b>867 392</b>	<b>100,00%</b>

### График погашения депозитов

Таблица №25 (в тыс. тенге)

Срок погашения	2006 год	Доля, %	2007 год	Доля, %	на 01.01.09г	Доля, %
До востребования	148 843 659	24,9	256 366 867	27,4	225 713 273	29,9
Менее 1 месяца	149 703 540	25,0	166 241 909	17,8	208 162 340	12,2
От 1 до 3 месяцев	27 941 147	4,7	113 016 550	12,1	51 991 021	6,8
От 3 месяцев до 1 года	219 707 172	36,7	275 511 236	29,4	255 978 104	36,1
От 1 года до 3 лет	41 981 194	7,0	80 024 554	8,6	84 796 807	12,2
Свыше 3 лет	9 758 373	1,6	44 267 510	4,7	40 750 375	2,7
<b>ВСЕГО</b>	<b>597 935 085</b>	<b>100,0</b>	<b>935 428 626</b>	<b>100,0</b>	<b>861 391 920</b>	<b>100,0</b>

### Дебетовые и кредитовые обороты по депозитам раздельно по видам валют на 1 января 2009 г.

Таблица №26 (в тыс. тенге)

Годы	Входящий остаток	Дебетовые обороты	Кредитовые обороты	Исходящий остаток
<b>на 01.01.2009</b>				
KZT	563 548 791	21 066 962 127	20 976 765 788	473 352 452
СКВ	369 125 970	11 388 366 671	11 409 596 471	390 355 770

<b>Годы</b>	<b>Входящий остаток</b>	<b>Дебетовые обороты</b>	<b>Кредитовые обороты</b>	<b>Исходящий остаток</b>
DBB	2 753 865	307 471 551	308 401 384	3 683 698
<b>Итого</b>	<b>935 428 626</b>	<b>32 762 800 349</b>	<b>32 694 763 643</b>	<b>867 391 920</b>

*Средние процентные ставки по депозитам (вкладам), %*

<b>Депозиты</b>	<b>01.01.2006г.</b>	<b>01.01.2007г.</b>	<b>01.01.2008г.</b>	<b>01.01.2009г.</b>
Юридические лица	3,65	3,53	4,50	5,82
Физические лица	4,60	4,78	6,27	7,57

**4. ФИНАНСОВЫЕ ПОКАЗАТЕЛИ**
**❖ Расчет пруденциальных нормативов Банка за три года и на 1 марта 2009 года:**

На 1 марта 2009 года время Банк исполняет все пруденциальные нормативы, установленные уполномоченным органом.

Таблица №27

Наименование коэффициентов	на 01.01.06 г.	на 01.01.07 г.	на 01.01.08 г.	на 01.01.09 г.
Собственный капитал (тыс. тенге)	80 292 615	139 296 651	174 948 944	206 534 944
Капитал первого уровня (тыс. тенге)	47 159 410	92 487 850	108 764 398	138 442 507
Коэффициент достаточности собственного капитала ( <b>k1</b> >= 0.05)	0,0849 (k1>=0,06)	0,095	0,070	0,086
Капитал второго уровня (тыс. тенге)	33 133 205	46 808 801	66 184 546	68 092 437
Коэффициент достаточности собственного капитала ( <b>k2</b> >= 0.10)	0,1570 (k1>=0,12)	0,166	0,120	0,123
Коэффициент максимального размера риска на одного заемщика, НЕ связанного с банком особыми отношениями ( <b>k3</b> не должен превышать 25% от СК)	12,81%	14,20%	15,80%	13,40%
Коэффициент максимального размера риска на одного заемщика, связанного с банком особыми отношениями ( <b>k3.1</b> не должен превышать 10% от СК)	4,21%	6,50%	3,90%	4,8%
Коэффициент текущей ликвидности ( <b>K4</b> >= 0.3)	0,91	1,576	1,192	-
Коэффициент краткосрочной ликвидности ( <b>K5</b> >= 0.5)	0,72	1,047	0,836	-
Коэффициент инвестиций в основные средства и другие нефинансовые активы ( <b>K6</b> <= 0.5)	0,2	0,122	0,203	0,357
Коэффициент максимального лимита краткосрочных обязательств перед нерезидентами РК ( <b>коэффициент</b> <= 1)	-	0,370	0,363	0,324
Коэф. капитализации банков к обязательствам перед нерезидентами РК (при собственным капитале банка (СК) от 150 до 200 млрд. тенге, <b>k8</b> <= 3.5, при СК более 200 млрд. тенге, <b>k8</b> <= 4.0)	-	-	0,698	0,379
Коэф. капитализации банков к обязательствам перед нерезидентами РК (при СК от 150 до 200 млрд. тенге, <b>k9</b> <= 5.5, при СК более 200 млрд. тенге, <b>k9</b> <= 6.0)	-	-	2,473	1,968

❖ **Показатели деятельности Компании**

Таблица №28

Наименование коэффициентов	Алгоритм расчета	01.01.07 г.	01.01.08 г.	01.01.09 г.
<b>Показатели рентабельности</b>				
<b>Возврат на средние активы (ROAA)</b>	Чистый доход	3,7	3,4	0.8
	Средние активы			
<b>Возврат на средний собственный капитал (ROAE)</b>	Чистый доход	41,3	31,0	8.3
	Собственный капитал			
<b>Чистая процентная маржа</b>		7,0	6,7	6.0
<b>Производственные расходы от средней стоимости активов</b>	Операционные расходы	3,8	3,2	2,57
	Средние активы			
<b>Качество кредитного портфеля</b>				
	Резервы по займам	5,3	5,2	8.8
	Всего займов			



## РАЗДЕЛ V. ОБЩИЕ СВЕДЕНИЯ О ВЫПУСКЕ ЕВРООБЛИГАЦИЙ HSBK (EUROPE) B.V. ISIN: XS0358156510 (REGULATION S) И US40430AAC71 (RULE 144)

### 1. ЦЕЛИ ВЫПУСКОВ

Целями настоящих выпусков является:

- ❖ диверсификация и увеличение срочности источников привлеченных средств;
- ❖ поддержания долгосрочной ликвидности Банка;
- ❖ активизация деятельности Банка в области кредитования крупных предприятий реального сектора экономики, а также малого и среднего бизнеса.

### 2. ОБЩИЕ ДАННЫЕ О ВЫПУСКАХ ОБЛИГАЦИЙ

	Выпуск еврооблигаций HSBK (Europe) B.V. ISIN: XS0358156510 (Regulation S) и US40430AAC71 (Rule 144)
<b>Общий объем выпуска облигаций по номинальной стоимости:</b>	500 000 000 ДСША
<b>Номинальная стоимость одной облигации:</b>	любая сумма, без остатка делящаяся на 1 000, не меньше 100 000 ДСША
<b>Общее количество выпускаемых облигаций:</b>	-
<b>Индексированная номинальная стоимость одной облигации:</b>	-
<b>Вид выпускаемых облигаций:</b>	купонные еврооблигации без обеспечения
<b>Форма выпуска:</b>	бездокументарная
<b>Срок обращения:</b>	5,5 лет с даты выпуска. Датой выпуска еврооблигаций является <b>16 апреля 2008 года.</b>
<b>Ставка вознаграждения (купона) по облигациям:</b>	<b>9,25 %</b> годовых от номинальной стоимости
<b>Срок размещения:</b>	в течение срока обращения (выпуск был полностью размещен <b>16 апреля 2008 года</b> )
<b>Порядок размещения:</b>	
➤ <i>на организованном рынке:</i>	размещение еврооблигаций осуществлялось в соответствии с внутренними документами организатора торгов
➤ <i>на неорганизованном рынке:</i>	размещение еврооблигаций осуществлялось путем проведения подписки
<b>Условия и порядок оплаты облигаций:</b>	Еврооблигации оплачиваются деньгами в безналичной форме. При размещении еврооблигаций через специализированные торги на торговой площадке АО «Казахстанская фондовая биржа» или специальной площадке Регионального Финансового Центра г.Алматы

	<b>Выпуск еврооблигаций HSBK (Europe) B.V. ISIN: XS0358156510 (Regulation S) и US40430AAC71 (Rule 144)</b>
	оплата еврооблигаций осуществляется в соответствии с внутренними правилами организатора торгов.
<b>Досрочное погашение:</b>	Эмитент имеет право досрочного погашения при определенном изменении налогового законодательства РК
<b>Информация об опционах:</b>	опционы не предусмотрены
<b>Информация о конвертируемости облигаций:</b>	еврооблигации не являются конвертируемыми
<b>Информация об индексации облигаций:</b>	еврооблигации не являются индексированными

### 3. СРОКИ И УСЛОВИЯ ВЫПЛАТЫ КУПОННОГО ВОЗНАГРАЖДЕНИЯ И ПОГАШЕНИЯ ОСНОВНОГО ДОЛГА

- ❖ Периодичность выплаты вознаграждения (купона): выплата вознаграждения (купона) по указанным еврооблигациям производится Эмитентом два раза в год, каждые 6 месяцев с даты выпуска еврооблигаций, в течение всего срока обращения.
- ❖ Порядок и условия выплаты купонного вознаграждения:
  - ⇒ Выплата вознаграждения производится в долларах США путем перевода денег Эмитентом на счет платежного агента (Deutsche Bank Trust Company Americas) за 1 рабочий день до даты выплаты держателям еврооблигаций вознаграждения за соответствующий период.
  - ⇒ На получение вознаграждения имеют право лица, зарегистрированные в реестре держателей еврооблигаций по состоянию на начало 15-го дня, предшествующего последнему дню периода, за который осуществляются выплаты.
  - ⇒ Купонное вознаграждение на дату выплаты рассчитывается как произведение номинальной стоимости на полугодовую ставку купонного вознаграждения.
- ❖ Период времени, применяемого для расчета вознаграждения: выплата вознаграждения (купона) производится Эмитентом из расчета временной базы 360/30 (360 дней в году /30 дней в месяце).
- ❖ Дата погашения: в последний день периода обращения еврооблигаций – 16 октября 2013 года.
- ❖ Порядок и условия выплаты последнего купонного вознаграждения и погашения основного долга:
  - ⇒ Облигации погашаются по номинальной стоимости облигаций в долларах США с одновременной выплатой последнего купонного вознаграждения путем перевода денег на счет платежного агента (Deutsche Bank Trust Company Americas).
  - ⇒ На получение последнего купонного вознаграждения и основного долга имеют право лица, зарегистрированные в реестре держателей облигаций по состоянию на начало 15-го дня, предшествующего последнему дню периода, за который осуществляются выплаты.

- ❖ Способ погашения облигаций: погашение суммы основного долга осуществляется путём перечисления денег на счет платежного агента (**Deutsche Bank Trust Company Americas**).

#### 4. ПРАВА, ПРЕДОСТАВЛЯЕМЫЕ ОБЛИГАЦИЕЙ ЕЕ ДЕРЖАТЕЛЮ

- ❖ право на получение номинальной стоимости в сроки, предусмотренные настоящим проспектом выпуска еврооблигаций;
- ❖ право на получение вознаграждения в сроки, предусмотренные настоящим проспектом выпуска еврооблигаций;
- ❖ право на получение информации в порядке, предусмотренном настоящим проспектом выпуска еврооблигаций;
- ❖ право на удовлетворение своих требований в случаях и порядке, предусмотренном английским правом и настоящим проспектом выпуска еврооблигаций;
- ❖ право свободно отчуждать и иным образом распоряжаться еврооблигациями;
- ❖ иные права, вытекающие из права собственности на еврооблигации.

#### 5. МЕСТО ИСПОЛНЕНИЯ ОБЯЗАТЕЛЬСТВ ПО ЕВРООБЛИГАЦИЯМ

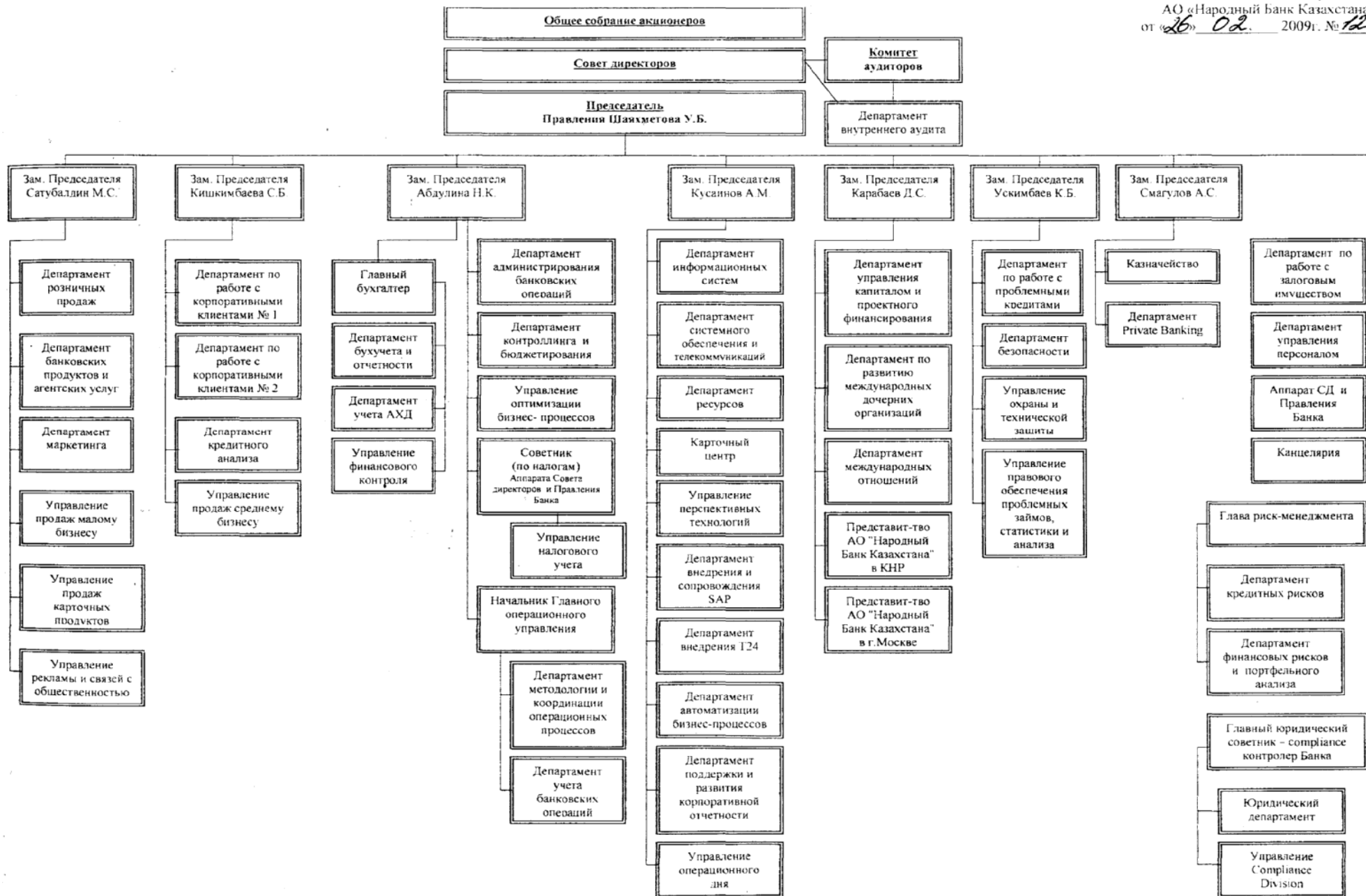
Республика Казахстан, индекс 050046, г. Алматы, ул. Розыбакиева, 97, АО «Народный Банк Казахстана».

#### 6. ДОПОЛНИТЕЛЬНАЯ ИНФОРМАЦИЯ

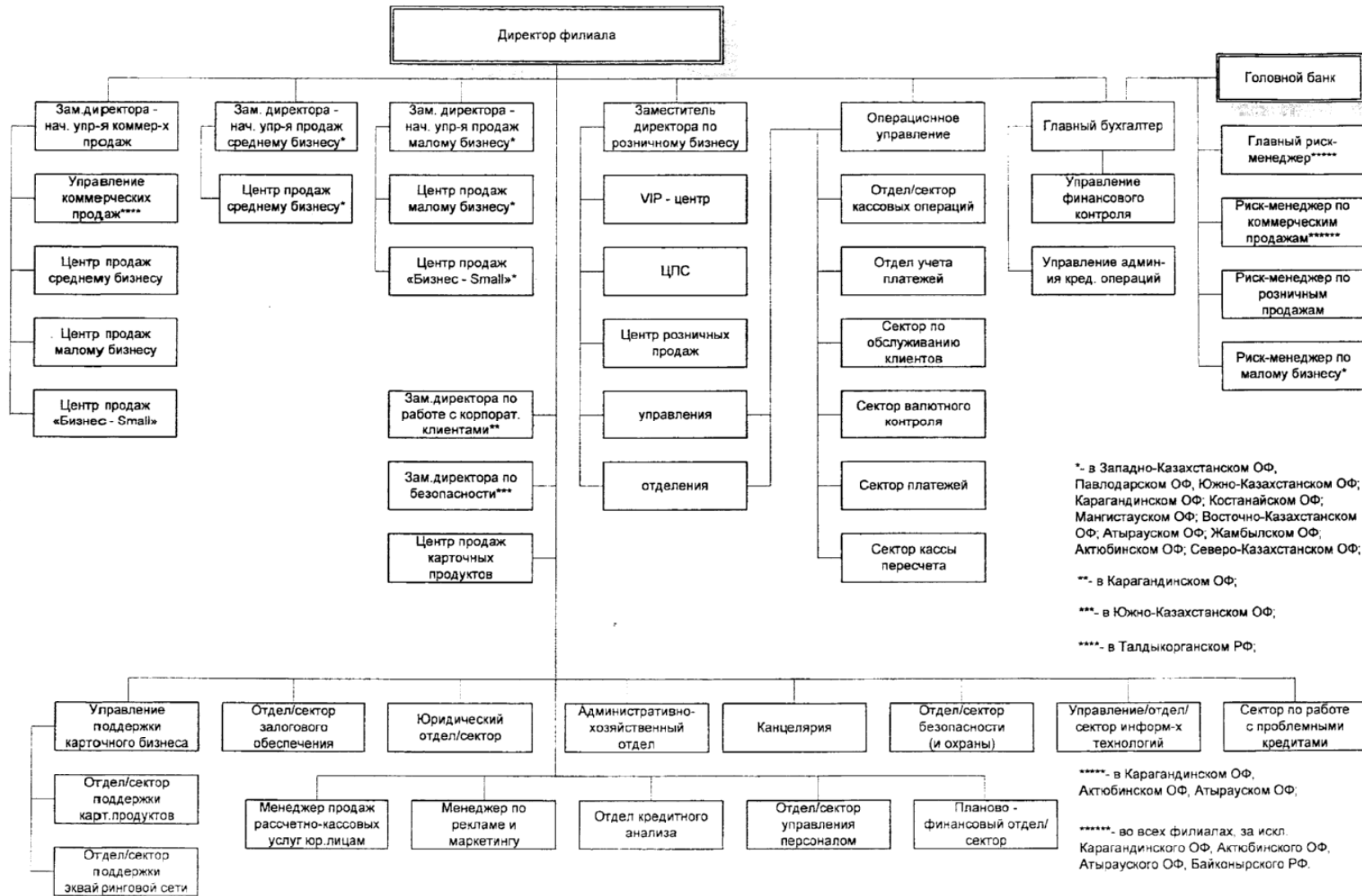
- ❖ Услуги маркет-мейкера по вышеназванным ценным бумагам осуществляет АО "ДО "Народного Банка Казахстана" АО "Halyk Finance", расположенное по адресу: 050020, г. Алматы, пр.Аль-Фараби,19, блок 3Б, Бизнес-центр "Нурлытау", 6-й этаж, тел.: 8 (727) 244 65 40, 259 05 93. Маркет-мейкер действует на основании лицензии № 0401200928 на занятие брокерской и дилерской деятельностью на рынке ценных бумаг с правом ведения счетов клиентов в качестве номинального держателя, выданной Агентством Республики Казахстан по регулированию и надзору финансового рынка и финансовых организаций от 27 декабря 2004 года.
- ❖ Формирование, ведение и хранение реестра держателей облигаций осуществляется регистраторами **Deutsche Bank Trust Company Americas**, 60 Wall Street, New York, New York 10005, U.S.A. и **Deutsche Bank Luxembourg S.A.**, 2, Boulevard Konrad Adenauer, L-1115 Luxembourg, Grand Duchy of Luxembourg.

# СТРУКТУРА ГОЛОВНОГО БАНКА

Приложение  
к постановлению Правления  
АО «Народный Банк Казахстана»  
от 26.02.2009г. № 22



Типовая структура областных, региональных филиалов АО «Народный Банк Казахстана»



Прошито и пронумеровано



*[Handwritten signature]*