



**Акт проверки финансового состояния
АО «Народный банк Казахстана»,
подготовленный АО «BCC Invest» - представителем
держателей облигаций»
по состоянию на 01.10.2016г.**

г. Алматы

сентябрь 2016г.

АО «BCC Invest» являясь Представителем держателей облигаций АО «Народный банк Казахстана» (НИН KZP01Y10E855, НИН KZP07Y10C591), представляет следующую информацию:

Цель проведения оценки финансового состояния Эмитента: Выявление устойчивости и платежеспособности Эмитента, эффективности управления активами компании и способности отвечать по обязательствам перед держателями облигаций по состоянию на 30 сентября 2016 года.

Коротко об Эмитенте: АО «Народный сберегательный банк Казахстана» является лидирующим розничным банком в Казахстане с самой большой базой клиентов и филиальной сетью. Акционерами Эмитента, владеющие более 5 % акций являются АО «Холдинговая группа Алмэкс» и ЕНПФ. Головной офис банка расположен в г. Алматы, филиальная сеть банка представлена в городах Астана, Кокшетау, Актобе, Атырау, Байконур, Усть-Каменогорск, Тараз, Жанаозен, Жезказган, Уральск, Караганда, Костанай, Кызылорда, Актау, Павлодар, Петропавловск, Семей, Талдыкорган, Темиртау, Экибастуз, Шымкент, Эмитент имеет представительство в Китайской Народной Республике, г. Пекин.



Рейтинги кредитоспособности
Moody's Investors Service: Ba2/негативный/NP (27.04.16)
Standard & Poor's: BB/B/негативный, kzA (08.07.16)
Fitch Ratings: Fitch: BB/стабильный (20.01.16)

Информация о выпусках облигаций:

Характеристики	Седьмой выпуск облигаций в пределах Третьей облигационной программы НИН KZP07Y10C591 I (Торговый код – HSBKb18)
Вид облигаций	Купонные облигации без обеспечения
Кредитные рейтинги облигации	Fitch Ratings – BB (20.01.2016); Moody's Investors Service: Ba3 (27.04.16)
Купонная ставка	7,5% - фиксированная на весь срок обращения
Срок обращения	10 (десять) лет
Номинальная стоимость одной облигаций	10 000 (десять тысяч) KZT
Число зарегистрированных облигаций/объем выпуска	10 000 000 (десять миллионов) штук
Объем облигационной программы	200 000 000 000 (Двести миллиардов) тенге.
Чисто облигаций в обращении	10 000 000 штук
Дата регистрации выпуска	24.10.14
Дата начала обращения	18.11.14
Дата открытия торгов	21.11.14

Характеристики	Первый выпуск облигаций в пределах четвертой облигационной программы НИН KZP01Y10E855 (Торговый код – HSBKb19)
Вид облигаций	Купонные облигации без обеспечения
Кредитные рейтинги облигации	Fitch Ratings – BB (20.01.2016)
Купонная ставка	7,5% - фиксированная на весь срок обращения
Срок обращения	10 (десять) лет
Номинальная стоимость одной облигаций	10 000 (десять тысяч) KZT
Число зарегистрированных облигаций/объем выпуска	17 000 000 (семнадцать миллионов) штук
Объем облигационной программы	300 000 000 000 (Триста миллиардов) тенге.
Чисто облигаций в обращении	13 165 175 штук
Дата регистрации выпуска	26.12.14
Дата начала обращения	12.02.15
Дата открытия торгов	19.02.15

Характеристики	Второй выпуск облигаций в пределах Четвертой облигационной программы НИН KZP02Y10E853 (Торговый код –)
Вид облигаций	Купонные облигации без обеспечения
Кредитные рейтинги облигации	
Купонная ставка	7,5% - фиксированная на весь срок обращения
Срок обращения	10 (десять) лет
Номинальная стоимость одной облигаций	10 000 (десять тысяч) KZT
Число зарегистрированных облигаций/объем выпуска	13 000 000 (тринадцать миллионов) штук
Объем облигационной программы	130 000 000 (сто тридцать миллиардов) тенге.
Чисто облигаций в обращении	
Дата регистрации выпуска	25.01.16
Дата начала обращения	Не размещались
Дата открытия торгов	Нет

Заключение представителя держателей облигаций Эмитента: в отчетном квартале не отмечены какие-либо тенденции или события, которые могли бы негативно отразиться на кредитоспособности Эмитента. Обоснование нашего мнения представлено ниже.

Объект проверки

согласно подпункту 5) пункта 1 статьи 20
Закона «О рынке ценных бумаг»

Результат проверки

1) Контроль исполнения Эмитентом обязательств, установленных проспектом выпуска облигаций, перед держателями облигаций

Итоги анализа финансового состояния Эмитента, позволяют сделать вывод о том, что Эмитент выполняет обязательства, установленные проспектом выпуска облигаций, перед держателями облигаций в отчетном периоде.

2) Контроль за целевым использованием Эмитентом денег, полученных от размещения облигаций

Эмитент подтвердил, что намерен диверсифицировать свои источники фондирования и направить чистые денежные средства, привлеченные от выпуска Облигаций, на финансирование кредитной деятельности, в частности, на кредитование предприятий крупного, среднего, малого и розничного бизнеса

3) Контроль состояния имущества, являющегося обеспечением исполнения обязательств Эмитента перед держателями облигаций.

Облигации Эмитента не обеспеченные.

4) Заключение договора залога с Эмитентом в отношении имущества, являющегося обеспечением исполнения обязательств Эмитента перед держателями облигаций

Облигации Эмитента не обеспеченные.

5) Меры, направленные на защиту прав и интересов держателей облигаций, в том числе посредством подачи иска в суд от имени держателей облигаций, в собственности которых находится пятьдесят и более процентов размещенных (за вычетом выкупленных) облигаций Эмитента, по вопросам неисполнения Эмитентом обязательств, установленных проспектом выпуска облигаций

Не принимались в связи с отсутствием оснований и необходимости принятия таких мер.

6) Анализ финансового состояния Эмитента

Финансовое состояние Эмитента по состоянию на 30 сентября 2016 года для представления результата проверки держателям облигаций.

Согласно последним изменениям к Правилам исполнения представителем держателей облигаций своих функций и обязанностей, досрочного прекращения его полномочий, а

также требованиями к содержанию Договора о представлении интересов держателей облигаций, заключаемого между эмитентом и представителем держателей облигаций, утвержденных Постановлением Правления НБРК от 24 февраля 2012 года № 88 (далее Правила) представитель, начиная со второго квартала 2016 года обязан информировать держателей облигаций и уполномоченный орган о своих действиях в соответствии с подпунктами 1), 1-1), 2), 3), 3-1) и 4) пункта 1 статьи 20 Закона «О рынке ценных бумаг» и о результатах таких действий, в том числе осуществляет мониторинг финансового состояния эмитента и анализ его корпоративных событий (пп. 3-1), п.1 статьи 20 Закона). не позднее месяца, следующего за отчетным кварталом.

В свою очередь для реализации данных мер Правилами предусмотрено предоставление Эмитентом финансовой отчетности в аналогичные сроки (в соответствии с п. 10 Правил «в течение тридцати календарных дней с даты завершения квартала»), что затрудняет для Представителя держателей облигаций осуществление функции финансового мониторинга Эмитента на базе актуальной финансовой отчетности.

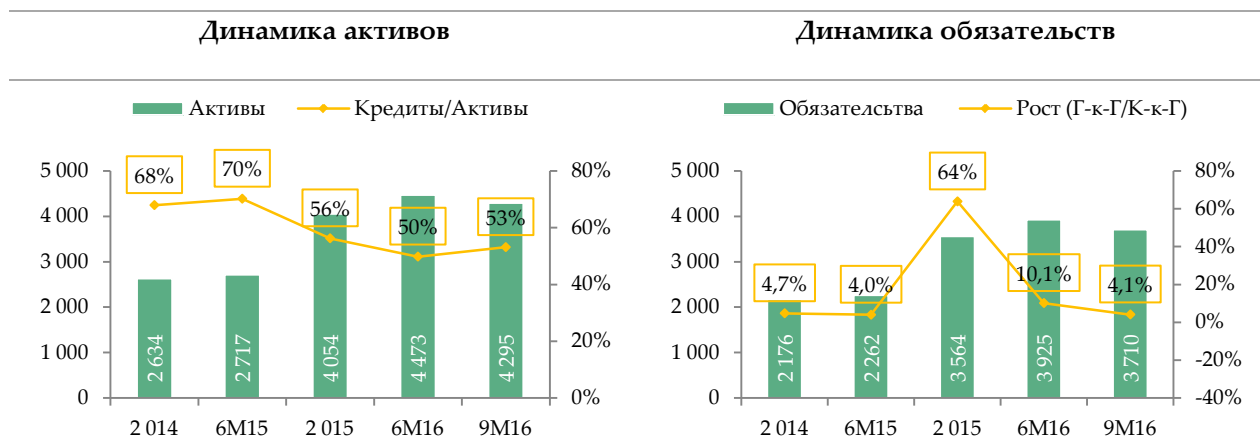
По причине возникшего в данной связи наложения в сроках предоставления эмитентом финансовой отчетности и исполнения своих функции Представителям держателей облигаций, мы запросили Эмитента о предоставлении финансовой отчетности за 3 квартал 2016 года, раньше установленного Правилами срока, и использовали в работе оперативную финансовую отчетность.

Источники информации, использованные для анализа финансового состояния эмитента:

- ✓ Промежуточная отдельная финансовая отчетность эмитента за период, закончившийся 30 сентября 2016 года;
- ✓ Промежуточная отдельная финансовая отчетность эмитента за период, закончившийся 30 июня 2016 года;
- ✓ Сведения НБРК, опубликованные на интернет-сайте www.nationalbank.kz.

Финансовые показатели эмитента

Финансовые показатели



Источник: данные НБРК

Сумма денежных средств и их эквивалентов увеличилась на 2.6% с начала 2016 года и по состоянию на 30 сентября 2016 года составила 1 220 445 млн. тенге. Доля денежных средств от общих активов составляет 28%.

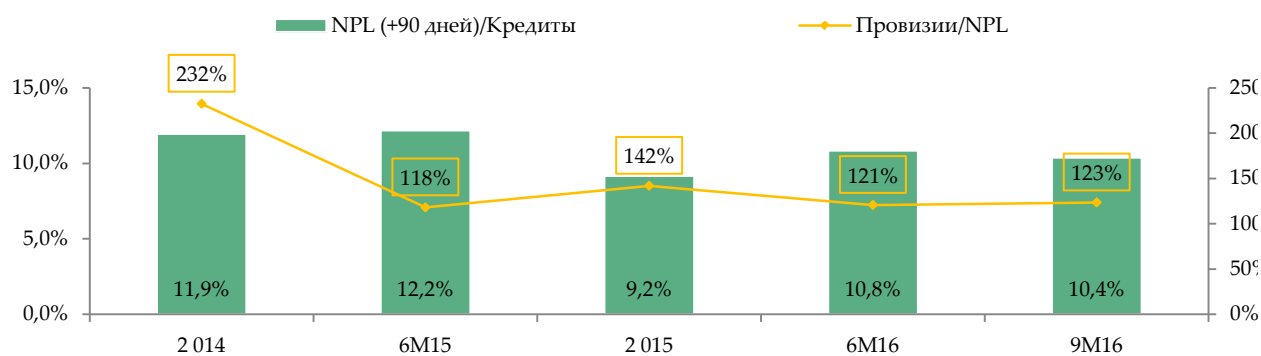
Средства в кредитных учреждениях уменьшились на 24.1% и достигли значения 49 000 млн. тенге. Доля в активах составляет 1.1%.

Инвестиционные ценные бумаги, имеющиеся в наличии для продажи, снизились на 6.8% с начала 2016 года и составили 266 365 млн. тенге. Доля в активах составляет 6.2%.

Кредитный портфель

Согласно данным Национального Банка РК кредитный портфель ДБ АО «Народного Банка» составил 2 281 млрд. тенге на 1 октября 2016 года. Кредиты с просрочкой платежей занимают 12.9% от общего объема кредитного портфеля, из них 10.4% являются кредитами с просрочкой платежей свыше 90 дней. С начала 2016 года состояние кредитного портфеля ухудшилось, однако уровень провизирования находится на адекватном уровне (123%) в сравнении со средним показателем по рынку (131%).

Проблемные кредиты и провизии

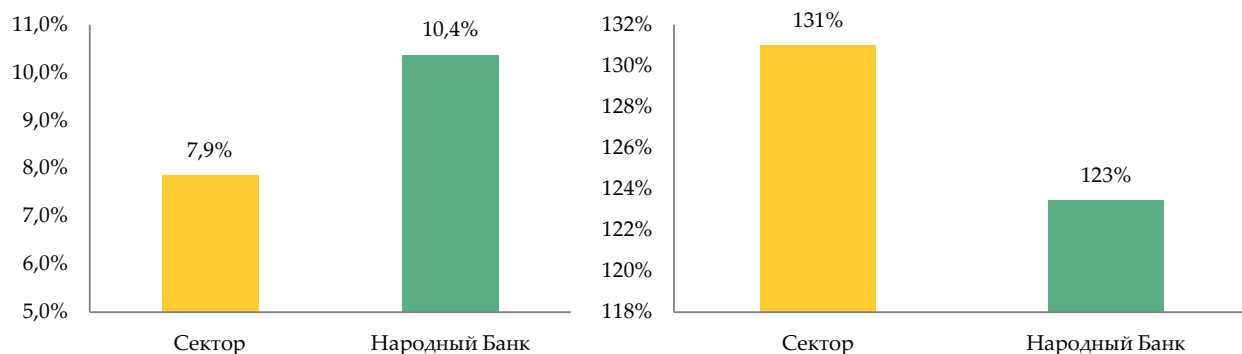


Источник: данные НБРК

Уровень кредитов с просрочкой платежей (+90 дней) эмитента составляет 10.4%, что выше среднего показателя по рынку (7.9%). Уровень провизирования или соотношения сформированных провизий к кредитам с просрочкой платежей более 90 дней составляет 123%, что соответствует среднему показателю по рынку (131%).

Проблемные кредиты (+90 дней)

Провизии/Проблемные кредиты (+90 дней)



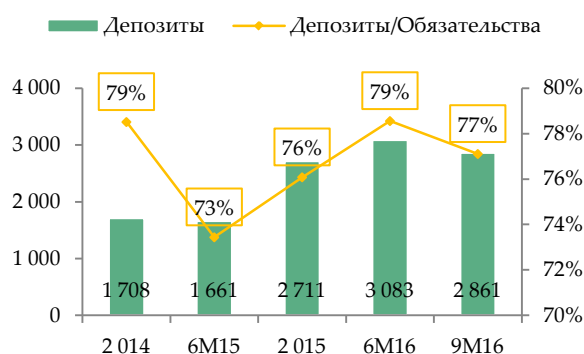
Источник: данные НБРК

Обязательства

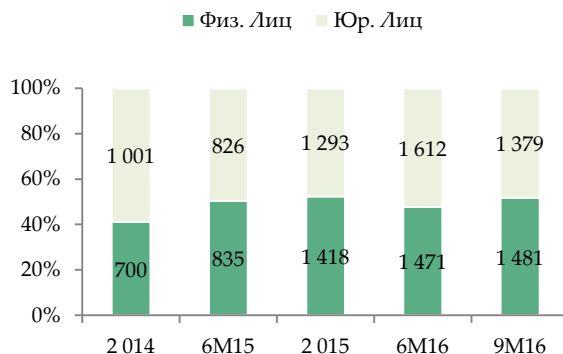
Обязательства с начала 2016 года увеличились на 4.1% и на 30 сентября 2016 года составили 3 710 млрд. тенге.

Депозиты составляют основную часть обязательств банка. На 30 сентября 2016 года, доля депозитов в обязательствах была на уровне 78%. Депозиты за период увеличились на 5.5% до 2 905 млрд. тенге.

Динамика депозитов (в млрд. тенге)



Структура средств клиентов

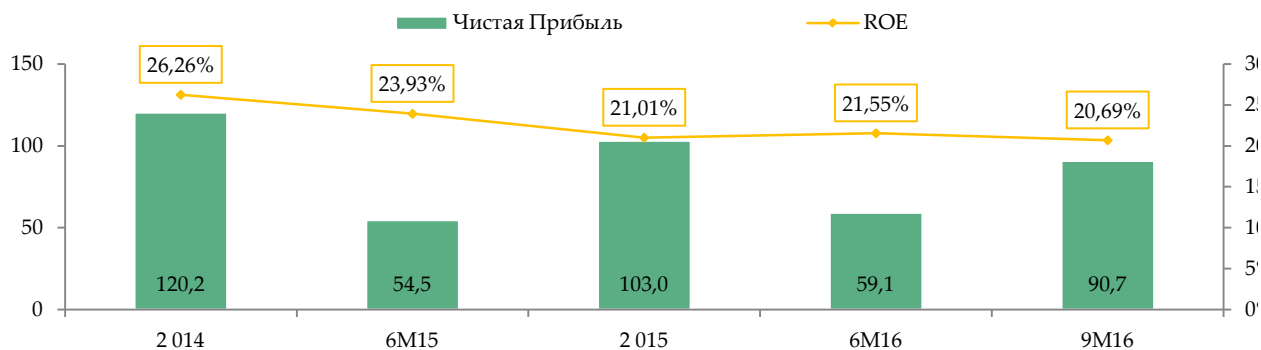


Источник: данные НБРК

Депозиты, выданные физическим лицам, преобладают в структуре депозитов. Доля вкладов физических лиц на 1.10.2016 года составляет 52%, а доля вкладов юридических лиц 48% соответственно.

Выпущенные долговые ценные бумаги снизились на 1.3% с начала 2016 года и по состоянию на 30 сентября 2016 года составили 592 383 млн. тенге. Облигации, выраженные в долларах США, по состоянию на 30 июня 2016 года составляли 363 801 млн. тенге (по консолидированным результатам) или 61.3% от общих выпущенных долговых ценных бумаг.

Чистая прибыль (в млрд. тенге) и ROE



Источник: данные НБРК

Чистый процентный доход за 9 месяцев 2016 года увеличился на 10.2% до 115 722 млн. тенге. Процентные доходы увеличились на 38.0% до 233 772 млн. тенге, а процентные расходы увеличились на 83.4% до 118 050 млн. тенге.

За 9 месяцев 2016 года эмитент сформировал резервы на потери по финансовым активам в размере 17 194 млн. тенге в сравнении с 3 045 млн. тенге за 9 месяцев 2015 года. В результате чистый процентный доход после отчислений в резервы на обесценение снизился на 3.4% до 98 529 млн. тенге.

Доходы по услугам и комиссии увеличились на 11.8% до 40 498 млн. тенге, а расходы по услугам и комиссии выросли на 23.9% до 8 154 млн. тенге

В результате чистая прибыль за 9 месяцев 2016 года составила 90 698 млн. тенге в сравнении с 80 561 млн. тенге в аналогичном периоде предыдущего года.

Ответственность за достоверность данных финансовой отчетности несет эмитент.

Финансовые коэффициенты

Расчетные финансовые коэффициенты представлены в таблице ниже:

Расчетные финансовые коэффициенты АО «Народный сберегательный банк Казахстана»

	2014	6M15	2015	6M16	9M16
Доходность и рентабельность					
Отношение процентных доходов к средним активам, приносящим процентные доходы	8,33%	8.5%	8,16%	8.21%	8.10%
Отношение процентных расходов к средним обязательствам, несущим процентные расходы	3,6%	3.7%	4,17%	4.55%	4.56%
Процентный спрэд	4,73	4.7%	3,98%	3.66%	3.54%
Чистая процентная маржа	6,1%	6.1%	5,23%	4.67%	4.46%
Рентабельность средних активов	4,57%	4.0%	2,54%	2,64%	2.82%
Рентабельность среднего собственного капитала	26,26%	23.9%	21,01%	21,55%	20.69%
Ликвидность и структура активов и обязательств					
Доля кредитов и авансов клиентам в активах, на конец периода	68%	70%	56%	50%	53%
Отношение кредитов и авансов клиентам к средствам клиентов, на конец периода	105%	115%	84%	72%	80%
Отношение средств клиентов к обязательствам, на конец периода	79%	73%	76%	79%	77%
Отношение обязательств к активам, на конец периода	83%	83%	88%	88%	86%
Отношение собственного капитала к активам, на конец периода	17%	17%	12%	12%	14%

Источник: данные НБРК, расчеты BCC Invest

Пруденциальные нормативы АО «Народный сберегательный банк Казахстана»

Начиная с 1 января 2015г., казахстанский регулятор изменил минимальные требования к достаточности капитала на k1 – 7.5%, k1_2 – 8.5% и k2 – 10.0% с предыдущих k1_1 – 5.0%,

k1_2 – 5.0% and k2 – 10.0%. На 1 сентября 2016 г. коэффициенты достаточности капитала Банка составили: k1 – 18.7%, k1_2 – 18.7% и k2 – 18.7%.

Выполнение пруденциальных нормативов	01.01.2016	01.04.2016	01.07.2016	01.09.2016
Коэф. достаточности собственного капитала (k1-1), норматив > 0.075	0.173	0.185	0.199	0.187
Коэф. достаточности собственного капитала (k1-2), норматив > 0.085	0.173	0.185	0.199	0.187
Коэф. достаточности собственного капитала (k2), норматив > 0.10	0.175	0.185	0.199	0.187
Коэф. текущей ликвидности (k4), норматив > 0.30	1.602	1.345	1.356	1.393
Коэф. срочной ликвидности (k4-1), норматив > 1.00	2.843	3.904	2.948	2.871
Коэф. срочной ликвидности (k4-2), норматив > 0.90	1.597	3.426	2.902	2.510
Коэф. срочной ликвидности (k4-3), норматив > 0.80	1.569	2.791	2.287	2.283

Источник: данные НБРК, www.nationalbank.kz

По состоянию на 1 сентября 2016 года эмитент выполнял нормативные требования регулятора по достаточности капитала и ликвидности.

Заключение по результатам анализа

Народный Банк Казахстана является одним из крупнейших БВУ в Казахстане с общими активами в размере 4 295 млрд. тенге по состоянию на 1 октября 2016 года по данным НБРК. Доля активов банка от общих активов всех БВУ составляет 17.1%.

По нашему мнению, финансовые результаты эмитента за 9 месяцев 2016 года являются стабильными и носят положительный характер. Чистый доход эмитента за 9 месяцев 2016 года увеличился на 12.6% и составил 90 698 млн. тенге. Рентабельность собственного капитала составила 21.55% по итогам 9 месяцев 2016 года.

Выпущенные долговые ценные бумаги на 30 сентября 2016 года составили 592 383 млн. тенге, что составляет 16.0% от обязательств и 13.8% от активов.

Согласно данным с сайта НБРК кредиты с просрочкой платежей на 1 октября 2016 года составляли 12.9% от общего кредитного портфеля, из них 10.5% являлись кредитами с просрочкой свыше 90 дней. Уровень кредитов с просрочкой платежей эмитента (+90 дней) соответствует среднему показателю по рынку (12.9%). Уровень провизирования или соотношения сформированных провизий к кредитам с просрочкой платежей более 90 дней составляет 123%, что немного ниже среднего показателя по рынку (131%). С начала года кредитный портфель (нетто) увеличился на 0.6%, а общие вклады клиентов увеличились на 5.5%.

Доля денежных средств от общих активов на 30 сентября 2016 года составила 28.4%, доля инвестиций в ценные бумаги составляет 6.2%, а доля финансовых активов составляет 9.6%. Общие ликвидные средства занимают 44.2% общих активов. Мы считаем, что эмитент

сможет обслуживать свои краткосрочные обязательства. Тем не менее, стоит отметить, что эмитент предпочитает хранить свободные денежные средства в ликвидных активах, а не предоставлять займы клиентам.

Эмитент выполняет нормативные требования регулятора по достаточности капитала и ликвидности со значительным запасом.

На основании анализа данных финансовой отчетности эмитента, а также сведений НБ РК относительно эмитента, мы пришли к мнению, что за период с 1 января 2016 года по 30 сентября 2016 года финансовое состояние эмитента является стабильным. Также, стоит отметить, что эмитент обладает достаточным запасом ликвидных активов вкуче с адекватным уровнем провизий по проблемным кредитам.

В основе расчетов использованы данные Баланса, ОДС и ОПУ (таблицы ниже).

Отчет о финансовом положении АО "Народный Банк"

в млн. тенге	2 015	6M16	9M16	С начала года
Денежные средства и их эквиваленты	1 189 327	1 383 905	1 220 445	2,6%
Обязательные резервы	59 049	64 250	58 687	-0,6%
Финансовые активы, оцениваемые по справедливой стоимости через прибыль или убыток	175 308	483 339	411 648	134,8%
Средства в кредитных учреждениях	64 561	58 535	49 000	-24,1%
Инвестиционные ценные бумаги, имеющиеся в наличии для продажи	285 782	242 577	266 365	-6,8%
Драгоценные металлы	2 436	2 969	3 017	23,8%
Займы клиентам	2 076 217	2 037 785	2 088 600	0,6%
Основные средства	72 276	81 063	83 848	16,0%
Активы, предназначенные для продажи	7 745	7 770	6 367	-17,8%
Нематериальные активы	4 413	4 313	5 076	15,0%
Инвестиции в дочерние организации	86 880	87 589	88 577	2,0%
Прочие активы	29 891	18 669	12 896	-56,9%
ИТОГО АКТИВОВ	4 053 886	4 472 765	4 294 527	5,9%
Средства клиентов	2 754 071	3 125 920	2 905 176	5,5%
Средства кредитных учреждений	155 040	144 821	150 013	-3,2%
Финансовые обязательства, оцениваемые по справедливой стоимости через прибыль или убыток	1 306	447	723	-44,6%
Выпущенные долговые ценные бумаги	599 984	595 226	592 383	-1,3%
Резервы	309	309	309	0,0%
Отложенное налоговое обязательство	36 815	34 653	33 878	-8,0%
Прочие обязательства	16 087	23 070	27 361	70,1%
ИТОГО ОБЯЗАТЕЛЬСТВ	3 563 612	3 924 446	3 709 843	4,1%
Уставный капитал	147 358	147 358	147 358	0,0%

Эмиссионный доход	1 977	1 880	1 880	-4,9%
Выкупленные собственные акции	-106 614	-106 615	-106 616	0,0%
Нераспределенная прибыль и прочие резервы	447 553	505 695	542 062	21,1%
ИТОГО КАПИТАЛ	490 273	548 319	584 684	19,3%
ИТОГО ОБЯЗАТЕЛЬСТВ И КАПИТАЛА	4 053 886	4 472 765	4 294 527	5,9%

Источник: финансовая отчетность эмитента

Отчет о прибылях и убытках и совокупном доходе АО "Народный Банк"

в млн. тенге	3кв15	3кв16	Г-к-Г	9М15	9М16	Г-к-Г
Процентные доходы	60 563	82 619	36%	169 410	233 772	38%
Процентные расходы	-23 410	-39 815	70%	-64 353	-118 050	83%
Чистый процентный доход до отчислений в резервы на обесценение	37 154	42 804	15%	105 057	115 722	10%
Формирование резервов на обесценение	-5 045	-6 790	35%	-3 045	-17 194	465%
Чистый процентный доход	32 109	36 013	12%	102 013	98 529	-3%
Доходы по услугам и комиссии	12 531	14 025	12%	36 227	40 498	12%
Расходы по услугам и комиссии	-2 523	-2 201	-13%	-6 583	-8 154	24%
Чистые доходы по услугам и комиссии	10 008	11 824	18%	29 645	32 344	9%
Чистая прибыль/(убыток) по фин. активам и обязательствам, оцениваемым по справедливой стоимости через прибыль или убыток	112 149	-4 115	-	110 752	-8 338	-
Чистая реализованная прибыль/(убыток) от инвестиционных ценных бумаг, имеющих в наличии для продажи	-507	192	-	-507	572	-
Чистая прибыль по операциям с иностранной валютой	-108 691	-3 300	-97%	-105 690	1 866	-
Прочие доходы	1 802	9 639	435%	3 821	19 072	399%
ПРОЧИЕ НЕПРОЦЕНТНЫЕ ДОХОДЫ	4 753	2 416	-49%	8 377	13 171	57%
Операционные расходы	-12 889	-13 479	5%	-39 504	-38 814	-2%
Восстановление/(Формирование) резервов	-163			-163		
Непроцентные расходы	-13 052	-13 479	3%	-39 666	-38 814	-2%
Чистая прибыль до налогообложения	33 818	36 774	9%	100 368	105 229	5%
Расходы по подоходному налогу	-7 773	-5 143	-34%	-19 807	-14 531	-27%
Чистая прибыль	26 045	31 631	21%	80 561	90 698	13%

Отчет о движении денежных средств АО "Народный Банк"

в млн. тенге	9M15	9M16	К-к-К
Движение денежных средств от операционной деятельности			
Проценты, полученные от финансовых активов, оцениваемых по справедливой стоимости через прибыль или убыток	39	17 582	-
Проценты, полученные от денежных средств и их эквивалентов и средств в кредитных учреждениях	2 104	8 078	284,0%
Проценты, полученные от инвестиционных ценных бумаг, имеющих в наличии для продажи	16 554	9 514	-42,5%
Проценты, полученные от займов клиентам	154 043	171 553	11,4%
Проценты, уплаченные по средствам клиентов	-38 988	-78 661	101,8%
Проценты, уплаченные по средствам кредитных учреждений	-2 673	-4 595	71,9%
Проценты, уплаченные по выпущенным долговым ценным бумагам	-22 594	-33 441	48,0%
Комиссии полученные	36 030	38 954	8,1%
Комиссии уплаченные	-6 583	-8 154	23,9%
Поступления от производных финансовых инструментов		-1 054	
Прочий доход полученный	4 630	9 705	109,6%
Операционные расходы уплаченные	-36 364	-29 708	-18,3%
Движение денежных средств от операционной деятельности до изменений в чистых операционных активах	106 198	99 773	-6,1%
Изменение операционных активов и обязательств			
(Увеличение)/Уменьшение операционных активов	-238 095	-212 874	-10,6%
-Обязательные резервы	-4 925	362	-107,3%
-Финансовые активы, оцениваемые по справедливой стоимости через прибыль или убыток	-109 896	-243 652	121,7%
-Средства в кредитных учреждениях	-18 266	15 799	
-Драгоценные металлы	-97	-7	-92,5%
-Займы клиентам	-90 143	-10 195	-88,7%
-Активы, предназначенные для продажи	428	1 378	221,8%
-Прочие активы	-15 196	25 138	
Увеличение/(уменьшение) в операционных обязательствах	52 057	160 029	207,4%

-Средства клиентов	18 505	148 187	700,8%
-Средства кредитных учреждений	33 535	-5 107	
-Финансовые обязательства, оцениваемые по справедливой стоимости через прибыль или убыток	-82	-583	614,9%
-Прочие обязательства	99	17 532	17574,6%
Приток денежных средств от операционной деятельности до уплаты налога на прибыль	-186 038	-52 845	-71,6%
(Налог на прибыль уплаченный)/Возврат предоплаченного налога	-20 253	-1 124	-94,5%
Чистый (отток)/приток денежных средств от операционной деятельности	-100 093	45 804	
Движение денежных средств от инвестиционной деятельности			
Приобретение и предоплата за основные средства и нематериальные активы	-10 262	-17 415	69,7%
Поступления от продажи основных средств	1 740	1 909	9,7%
Приобретение инвестиционных ценных бумаг, имеющих в наличии для продажи	-33 819	-12 415	-63,3%
Поступления от продажи инвестиционных ценных бумаг, имеющих в наличии для продажи	127 690	33 539	-73,7%
Чистый (отток)/приток денежных средств от инвестиционной деятельности	85 349	5 618	-93,4%
Движение денежных средств от финансовой деятельности			
Покупка собственных акций	-24 181	0	
Выплата дивидендов	-36 866	-180	-99,5%
Поступление от выпуска долговых ценных бумаг	127 993	24 879	-80,6%
Погашение и выкуп долговых ценных бумаг	-6 797	-22 627	232,9%
Чистый (отток)/приток денежных средств от финансовой деятельности	60 149	1 973	-96,7%
Влияние изменений обменных курсов на ДС и их эквиваленты	325 300	-22 277	
Чистое изменение в денежных средствах и их эквивалентах	370 704	31 118	-91,6%
Денежные средства и их эквиваленты на начало периода	457 484	1 189 327	160,0%
Денежные средства и их эквиваленты на конец периода	828 188	1 220 445	47,4%

Источник: финансовая отчетность эмитента

7) Анализ корпоративных событий Эмитента

Значимые корпоративные события Эмитента, опубликованные на интернет-сайте АО «Казахстанская фондовая биржа» KASE

<p>В течение отчетного периода Эмитент заключал сделки в которых имелась заинтересованность. Подробно можно увидеть здесь: http://www.kase.kz/ru/news/issuer/HSBK/</p>
<p>KASE, 21.09.16/ – Эмитент предоставил KASE пресс-релиз, в котором сообщается, что "Сегодня в г. Урумчи, КНР состоялось подписание соглашения на оказание услуг инкассации казахстанской валюты тенге и соглашения об услугах трансграничной межбанковской платежной системы между АО "Народный банк Казахстана" и Agricultural Bank of China" – http://www.kase.kz/files/emitters/HSBK/hsbk_reliz_210916_1.pdf</p>
<p>/KASE, 12.08.16/ – Эмитент уведомил KASE о том, что 29 сентября 2016 года состоится внеочередное общее собрание его акционеров посредством заочного голосования со следующей повесткой дня: - утверждение повестки дня внеочередное общего собрания акционеров банка; - утверждение изменения в устав банка. Список акционеров, имеющих право на участие в указанном собрании, составлен по состоянию на 10 августа 2016 года. Подробная информация размещена на интернет-сайте KASE: - http://www.kase.kz/files/emitters/HSBK/hsbk_reliz_120816.pdf – на русском языке</p>
<p>/KASE, 10.08.16/ – Эмитент уведомил KASE: начало цитаты ... о факте вынесения Национальным Банком РК письменного предупреждения ... от 13.06.2016г. о нарушении срока предоставления отчетности об остатках на балансовых и внебалансовых счетах Банка по требованию подпункта 2) пункта 2 Постановления №74. На основании вышеизложенного, согласно подпункту 35) статьи 8 Закона о Национальном Банке Республики Казахстан и статьи 45 Закона о банках, Банк получил уведомление в виде письменного предупреждения о возможности применения к Банку санкций, предусмотренных статьей 47 Закона о банках, в случае выявления подобных нарушений законодательства Республики Казахстан в дальнейшем.</p>
<p>/KASE, 03.08.16/ – Эмитент предоставил KASE информационное сообщение "о принятии решения Советом директоров Банка от 1 августа 2016 года о досрочном погашении второго выпуска купонных субординированных облигаций в пределах третьей облигационной программы Банка (НИН KZP02Y10C592)".</p>
<p>/KASE, 15.07.16/ – Эмитент предоставил KASE пресс-релиз следующего содержания: начало цитаты В Лондоне состоялась церемония вручения наград от авторитетного международного издания Euromoney", присужденных компаниям из Центральной и Восточной Европы за особые достижения в 2016 году (Euromoney's Awards for Excellence 2016). Среди казахстанских финансовых институтов лучшим был признан АО "Народный банк Казахстана" (HalykBank). Решения о присуждении наград "Euromoney" принимаются по результатам анализа подробных отчетов, полученных от участников рынков и обширного круглогодичного исследования банковского сектора и долговых рынков капитала в регионе, проведенного экспертами издания.</p>
<p>/Standard & Poor's, Москва, 08.07.16, заголовок KASE/ – S&P Global Ratings пересмотрело прогноз по рейтингам АО "Народный банк Казахстана" (Халык Банк) со "Стабильного" на "Негативный" и подтвердило долгосрочный и краткосрочный кредитные рейтинги контрагента на уровне "BB/B". При этом мы понизили рейтинги Халык Банка по национальной шкале с "kzA+" до "kzA". Пересмотр прогноза и понижение рейтингов по национальной шкале обусловлены тем, что Халык Банк не смог существенно сократить долю проблемных кредитов, выданных до 2008 г. Ранее мы предполагали, что банк продемонстрирует более высокие, чем средние по сектору, результаты по возврату проблемной задолженности.</p>
<p>/KASE, 04.07.16/ – Эмитент официальным письмом сообщил KASE об изменении фактического места нахождения своего головного офиса. Согласно предоставленной информации новый адрес головного офиса АО "Народный</p>

