

Годовой отчет

**Отчет о деятельности
АО «Аграрная кредитная корпорация» за 2014 год**

г. Астана, 2015 год



Слоган компании: «Развиваем сельский бизнес вместе!»

Миссией Эмитента является содействие индустриализации и диверсификации аграрной отрасли путем развития доступной системы кредитования субъектов агропромышленного комплекса (далее - АПК) Республики Казахстан.

Руководитель: Атамкулова Гульназ Турехановна – Председатель Правления.

Информация о листинговой компании

Эмитент был создан в соответствии с постановлением Правительства Республики Казахстан от 25 января 2001 года № 137 «О вопросах кредитования аграрного сектора». Данный Пилотный проект кредитования сельскохозяйственного производства предусматривал обеспечение доступности кредитных средств сельхозтоваропроизводителям посредством привлечения финансовых средств сельхозтоваропроизводителей и эффективного использования выделяемых на эти цели государственных ресурсов. Первоначальный уставный капитал Эмитента сформирован в размере 150 млн. тенге. Эмитент был создан со 100-процентным участием государства, и его целью было создание сельских Кредитных товариществ (далее – «КТ») путем вхождения в уставные капиталы КТ до 30% собственных средств и обеспечения участников КТ – сельхозтоваропроизводителей (далее – СХТП) кредитными ресурсами из бюджета государства.

Пилотный проект предусматривал два этапа. Первый – это создание специализированного института АО «Аграрная кредитная корпорация» со 100-процентным участием государства. На втором этапе предусматривалось создание сети региональных финансовых институтов – сельских кредитных товариществ. Следует отметить, что цели, поставленные Пилотным проектом перед Эмитентом и КТ, достигнуты и доказали свою жизнеспособность на рынке. Реализация данного Проекта прошла необходимое апробирование и подтвердила правильность выбора в вопросах кредитования села через систему КТ.

20 марта 2001 года Эмитент был зарегистрирован в управлении юстиции с регистрационным номером 9609-1901-АО. 5 сентября 2001 года была получена лицензия Национального банка Республики Казахстан на проведение операций, предусмотренных банковским законодательством Республики Казахстан в национальной валюте.

В связи с изменением организационно-правовой формы и приведением учредительных документов в соответствие с Законом Республики Казахстан «Об акционерных обществах», произведена перерегистрация Эмитента в органах юстиции от 25 августа 2003 года.

Также Эмитенту была выдана лицензия Агентства Республики Казахстан по регулированию и надзору финансового рынка и финансовых организаций (далее – АФН РК) на проведение операций, предусмотренных банковским законодательством Республики Казахстан в национальной валюте от 3 февраля 2006 года № 24, на проведение следующих банковских операций в национальной валюте – предоставление кредитов в денежной форме на условиях платности, срочности и возвратности.

По состоянию на отчетную дату Эмитент имеет лицензию Комитета по контролю и надзору финансового рынка и финансовых организаций Национального Банка Республики Казахстан на проведение операций, предусмотренных банковским законодательством Республики Казахстан в национальной валюте, выданную 5 ноября 2013 года № 5.2.24 на проведение следующих банковских операций в национальной валюте и иностранной валюте: «Банковские заемные операции: предоставление кредитов в денежной форме на условиях платности, срочности и возвратности».

Эмитент является единственной организацией, задействованной в реализации Пилотного проекта кредитования сельскохозяйственного производства с привлечением государственных финансовых ресурсов, не имеющей аналогов в республике.

Постановлением Правительства Республики Казахстан от 7 июля 2006 года № 645 утверждены Правила поддержки агропромышленного комплекса с участием специализированных организаций.



Согласно данному постановлению Правительства Республики Казахстан Эмитент осуществляет поддержку АПК по следующим направлениям: кредитование кредитных товариществ; кредитование сельских потребительских кооперативов и кредитование несельскохозяйственных видов предпринимательской деятельности в сельской местности.

Согласно Указу Президента Республики Казахстан от 11 декабря 2006 года № 220 «О некоторых вопросах развития агропромышленного комплекса» и постановлению Правительства Республики Казахстан от 23 декабря 2006 года № 1247 «О мерах по реализации Указа Президента Республики Казахстан от 11 декабря 2006 года № 220», Эмитент был включен в состав АО «Национальный управляющий холдинг «КазАгро» с передачей 100% акций.

АО «Национальный управляющий холдинг «КазАгро» осуществляет централизованное управление, направленное на повышение эффективности деятельности Эмитента, посредством достижения эффекта синергии, усиления взаимодействия и обеспечения дальнейшего развития агропромышленного комплекса Республики Казахстан.

18 октября 2006 года Эмитенту международным рейтинговым агентством «Standard & Poor's» впервые были присвоены кредитные рейтинги: Рейтинг по обязательствам в иностранной валюте: ВВВ-/Позитивный/А-3; Рейтинг по обязательствам в национальной валюте: ВВВ/Позитивный/А-3; Рейтинг по национальной шкале kzAAA; Долгосрочный кредитный рейтинг «ВВ+» по международной шкале; Краткосрочный рейтинг «В» и рейтинг «kzAA» по национальной шкале.

Также в 2007 году Эмитент получил следующие кредитные рейтинги от международного рейтингового агентства «Moody's Investors Service Limited»: долгосрочный и краткосрочные рейтинги эмитента обязательств в иностранной и местной валюте «Baa2»/«Prime-2».

В 2007 году первый выпуск облигаций Эмитента суммарным номинальным объемом 3 млрд. тенге был включен в официальный список АО «Казахстанская фондовая биржа» по категории «А» (в настоящее время – категория «Долговые ценные бумаги квазигосударственного сектора») со сроком погашения в 2012 году. Целью привлечения денежных средств, полученных от выпуска и размещения облигаций, было кредитование субъектов АПК, а также предпринимательства, осуществляющего несельскохозяйственную деятельность в сельской местности, в соответствии с законодательством Республики Казахстан. 28 апреля 2008 года Эмитент привлек двусторонний заем от Dresdner Bank (ныне - Commerzbank AG) в сумме 136 млн. долларов США или 16 344,5 млн. тенге (исходя из курса доллара США, равного 1\$ = 120,18 тенге к моменту привлечения займа).

В течение 2008-2009 гг. за счет привлеченных и возвратных средств посредством выдачи кредитов было профинансировано 66 проектов на общую сумму 17 118,3 млн. тенге. С 2009 года Эмитент кредитует СХТП на проведение весенне-полевых и уборочных работ из средств Национального фонда Республики Казахстан, с 2010 года производится кредитование субъектов агропромышленного комплекса на пополнение оборотных средств и для финансирования СХТП путем осуществления закупок растениеводческой продукции за счет средств бюджета Республики Казахстан. За период 2009-2012 гг. осуществлено кредитование 146 проектов на общую сумму 35,9 млрд. тенге.

Эмитент, начиная с 2009 года, в рамках антикризисной программы Правительства, Национального Банка Республики Казахстан и АФН РК на 2009-2010 гг. участвует в реализации инвестиционных проектов по переводу животноводства на промышленную основу и созданию инфраструктуры экспорта зерна финансируемых из Национального Фонда Республики Казахстан. Кроме того, в 2009 году из Национального Фонда были привлечены средства на кредитование субъектов агропромышленного комплекса на проведение весенне-полевых и уборочных работ.

Эмитентом в 2010 году привлечены кредитные ресурсы из бюджета Республики Казахстан для кредитования мероприятий по поддержке субъектов агропромышленного комплекса, в том числе, на весенне-полевые и уборочные работы.

Решением Совета директоров АО «Национальный управляющий холдинг «КазАгро» от 31 марта 2010 года № 5 утвержден Кодекс корпоративного управления Эмитента. С 2011 года Эмитент приступил к реализации новой бюджетной программы по кредитованию крупных и средних предприятий по переработке сельскохозяйственного сырья, занимающихся животноводством на



развитие животноводства (программа «Сыбага»). В рамках данной программы за два года (2011-2012 гг.) было профинансировано 602 проекта на общую сумму 10 млрд. тенге.

8 ноября 2013 года международное рейтинговое агентство Standard & Poor's присвоило рейтинг планируемому выпуску облигаций «BB+/kzAA-», что отражает рейтинг самого Эмитента.

Эмитент осуществляет следующие виды деятельности:

1. Реализация правительственных программ по поддержке сельскохозяйственного сектора;
2. Привлечение отечественных и иностранных инвестиций для реализации собственных проектов в агропромышленном комплексе;
3. Разработка и реализация инвестиционных проектов в агропромышленном комплексе;
4. Реализация залогового имущества и сельхозпродукции, полученной в счет погашения выданных средств;
5. Осуществление банковских заемных операций на основании соответствующей лицензии;
6. Осуществление лизинговой деятельности;
7. Иные виды деятельности, не запрещенные законодательными актами, отвечающими целям и задачам Эмитента, предусмотренные Уставом.

Эмитент осуществляет поддержку АПК из государственных и привлеченных средств по следующим направлениям:

- кредитование кредитных товариществ;
- кредитование сельских потребительских кооперативов, хозяйственных товариществ, акционерных обществ и производственных кооперативов;
- кредитование несельскохозяйственных видов предпринимательской деятельности в сельской местности;
- кредитование предприятий по переработке сельхозпродукции и производству продуктов питания;
- кредитование сельхозтоваропроизводителей на развитие животноводства;
- кредитование сельхозтоваропроизводителей на проведение весенне-полевые и уборочные работы;
- кредитование проектов в сфере сельского хозяйства из коммерческих средств.

Эмитент является действующим членом Ассоциации финансистов Республики Казахстан и участником первого кредитного бюро.

Производственная структура

№	Наименование подразделения	Наименование процесса
1	Пресс-секретарь	Информирование общественности о деятельности Эмитента посредством СМИ, корпоративного сайта
2	Корпоративный секретарь	Организация подготовки и обеспечение вынесения вопросов на рассмотрение Единственного акционера в соответствии с требованиями действующего законодательства, Устава и иных внутренних документов Эмитента, обеспечение работы Совета директоров
3	Отдел правового обеспечения и претензионно-исковой работы Правового департамента	Претензионное производство
		Судебное производство
		Правовое сопровождение текущей деятельности
		Организация и осуществление комплаенс-контроля



4	Отдел правового сопровождения кредитных операций Правового департамента	Обеспечение правового сопровождения кредитных операций
5	Отдел бухгалтерского учета и отчетности Финансового департамента	Формирование отчетности
		Бухгалтерский учет
6	Отдел бюджетирования Финансового департамента	Составление годового бюджета и Плана Развития
7	Отдел учета кредитных операций Финансового департамента	Учет ссудной задолженности заемщиков Эмитента
8	Отдел мониторинга просроченных кредитов Департамента проблемных займов	Мониторинг проблемных займов
9	Отдел по работе с проблемными кредитами Департамента проблемных займов	Организация работы по погашению проблемных займов, повышению результативности поступления платежей, осуществление мероприятий, направленных на качественное улучшение работы по погашению проблемных займов;
		Создание единых процедур и механизмов работы по возврату проблемных займов.
10	Отдел стратегического планирования Департамента корпоративного развития	Планирование и мониторинг реализации стратегических направлений развития Эмитента, системы сбалансированных показателей Эмитента
11	Отдел сводной отчетности и анализа Департамента корпоративного развития	Подготовка информации и отчетов по реализации программных документов (государственных и отраслевых программ) по поддержке субъектов АПК
		Обеспечение взаимодействия Эмитента с государственными органами Республики Казахстан, АО «Национальный управляющий холдинг «КазАгро»
		Ведение учета и отчетности кредитной истории заемщиков в базе кредитного бюро.
12	Отдел поддержки филиальной сети Департамента Регионального Развития	Организация реализации программ кредитования, мониторинга выданных займов, работы с просроченными займами до признания их проблемными
		Организация мероприятий по оптимизации процесса кредитования в Эмитента.
13	Отдел методологии, обучения и СМК Департамента Регионального Развития	Разработка, внедрение и совершенствования системы обучения сотрудников Эмитента;
		Актуализация и совершенствование методологической базы Эмитента в части процесса кредитования;
		Поддержание в рабочем состоянии СМК и своевременное подтверждение сертификата качества в соответствии с требованиями МС ИСО 9001-2008
14	Отдел по развитию КТ Департамента по работе с КТ	Организация реализации государственных программ, связанных с кредитованием, созданием и развитием кредитных товариществ



		Обучение, тестирование, аттестация, стажирование работников КТ
		Организация мероприятий по оптимизации процесса кредитования в Эмитента
		Аудиторские проверки деятельности КТ
15	Отдел консультантов по КТ Департамента по работе с КТ	Участие в процессе кредитования/мониторинга КТ/конечных заемщиков КТ
		Принятие решений/согласование решений КК КТ, в рамках полномочий по кредитованию КТ/конечных заемщиков КТ
		Оптимизация кредитного процесса в КТ
		Обучение, тестирование, аттестация, стажирование работников КТ
16	Административно-хозяйственный отдел Департамента по управлению персоналом и административно-хозяйственной деятельности	Содержание здания Эмитента
		Проведение закупок товаров, работ и услуг
		Проведение мероприятий по технике безопасности
		Поддержание в исправном состоянии автомобильного парка и других материальных ценностей Эмитента
		Ведение входящей, исходящей документации
		Архив
17	Отдел по управлению персоналом Департамента по управлению персоналом и административно-хозяйственной деятельности	Реализация политики Эмитента в области управления персоналом в соответствии со стратегией и текущими планами ее развития
		Разработка и сопровождение комплексной системы оплаты и премирования труда, других мотивационных мер в соответствии со стратегией и целями Эмитента
		Обеспечение Эмитента квалифицированным персоналом
		Разработка и реализация целостной системы развития персонала Эмитента
18	Отдел оценки и мониторинга обеспечения Департамента залогового обеспечения	Определение рыночной и залоговой стоимости
		Мониторинг залогового имущества и имущественных прав
		Идентификация, и проведение мониторинга и контроля операционных рисков в рамках процесса организации системы работы с залоговым обеспечением
		Выявление рисков связанных с вероятностью потери обеспечения, снижения стоимости, а также связанных с проектно-строительными работами, и неадекватности стоимости оборудования, техники и строительства
19	Отдел технической экспертизы Департамента залогового обеспечения	Проведение технической экспертизы строительно-монтажных работ нового строительства, ремонта, реконструкции зданий и сооружений по поступающим проектам и мониторинг строительного производства
		Проведение технической экспертизы приобретаемого оборудования на адекватность стоимости
		Выявление рисков связанных с проектно-строительными работами, и адекватностью стоимости оборудования, техники и строительства



20	Отдел финансовых рисков Департамента риск-менеджмента	Независимая оценка, своевременное выявление и управление валютными, процентными, ценовыми (далее – финансовыми), риском потери ликвидности и операционными рисками в рамках своей компетенции;
		Оценка достаточности необходимых и сформированных резервов по займам, условным обязательствам для покрытия убытков по кредитной деятельности
		Структурный и сравнительный анализ ссудного портфеля Эмитента
21	Отдел кредитных рисков Департамента риск-менеджмента	Разработка, внедрение и совершенствование системы управления кредитными рисками
		Идентификация, анализ, оценка и контроль кредитных рисков, принимаемых Эмитентом, его филиалами с использованием наиболее эффективных методик оценки
		Контроль за соблюдением политик и процедур, связанных с управлением кредитными рисками
		Структурный и сравнительный анализ ссудного портфеля Эмитента
		Совершенствование системы отчетности Отдела
22	Менеджер-секретарь Кредитного комитета Департамента риск-менеджмента	Ведение заседаний Большого/ Малого Кредитного комитетов
23	Служба внутреннего аудита	Аудит бизнес-процессов Эмитента
24	Департамент Безопасности	Обеспечение внутренней безопасности Эмитента
		Обеспечение экономической безопасности в кредитной деятельности
25	Департамент Администрирования Кредитов	Отдел по администрированию кредитов по крупным займам и формированию провизий. <i>(Примечание: по займам свыше 300 млн.тг.)</i>
		Отдел по администрированию кредитов в филиалах <i>(Примечание: по займам до 300 млн.тг.)</i>
26	Департамент Информационных Технологий	Разработка планов развития информационных технологий
		Обеспечение надлежащего состояния, надежного функционирования и своевременного развития технических и программных средств, эксплуатируемых у Эмитента
		Техническое и методическое руководство структурными подразделениями Эмитента по вопросам информатизации, средствам телекоммуникаций и другим вопросам, входящим в компетенцию Департамента
		Обеспечение контроля наличия и движения компьютерного оборудования
27	Департамент казначейства	Управление активами и пассивами Эмитента с целью получения стабильных доходов и минимизации расходов Эмитента;
28	Департамент Корпоративного Кредитования	Рассмотрение кредитных заявок корпоративных клиентов в соответствии с внутренними документами Эмитента



Основные события отчетного года

- В 2014 г. Эмитентом выданы кредиты субъектам АПК на общую сумму 53,5 млрд. тенге;
- Привлечение займа на сумму 7,2 млрд. тенге из АО «Холдинг «КазАгро» на кредитование субъектов АПК, в том числе, на проведение весенне-полевых и уборочных работ;
- Включение в официальный список АО «Казахстанская фондовая биржа» облигаций Эмитента 2-го выпуска на сумму 10 млрд. тенге в пределах 2-й облигационной программы на сумму 30 млрд. тенге;
- Международное рейтинговое агентство Standard & Poor's подтвердило кредитный рейтинг Эмитента на уровне «BB+» по международной шкале и «KzAA-» по национальной. Прогноз по рейтингу «Стабильный»;
- ТОО «Русский Регистр Евразия» провел мероприятия по ресертификации СМК в соответствии с требованиями международного стандарта МС ИСО 9001:2008.

Достигнутые результаты в 2014 году

млн. тенге

Наименование показателей	2013 г.	2014 г.	Рост (%)
Уставный капитал	74 227,4	94 227,4	26,9%
Собственный капитал	69 002,7	87 904,2	27,4%
Чистый доход	447,6	496,2	10,9%

Выданы кредитные средства кредитным товариществам на общую сумму – 24 000,7 млн. тенге. Осуществлено кредитование в адрес 3 897 СХТП в 155 КТ.

Кредитные средства заемщиками направлены: на закуп более 142,2 тыс. голов скота (КРС, МРС, лошади, верблюды и пр.); 488 единиц сельскохозяйственной техники; 445 оборудований на посевные и уборочные работы.

Получили кредиты 10 Объединений (СПК) на общую сумму 263,6 млн. тенге, по следующим направлениям:

- 7 СПК по снабжению хлопка на общую сумму 201,9 млн. тенге,
- 1 СПК по переработке масличных на 11,8 млн. тенге,
- 2 СПК по переработке зерновых на 49,9 млн. тенге,

По программе кредитования несельскохозяйственного бизнеса на селе профинансированы 25 проектов на общую сумму 189,7 млн. тенге, по направлениям развития торговых точек, пунктов общественного питания, гостиничного бизнеса, придорожного сервиса и сельского туризма.

Выданы кредитные средства СХТП на проведение весенне-полевых и уборочных работ на площади более 561 270 га, профинансированы 43 заемщиков на общую сумму 7 412,9 млн. тенге.

По программе кредитования предприятий переработки сельскохозяйственного сырья и производства продуктов питания профинансированы 16 предприятий по переработке зерновых культур, мясной и плодоовощной продукции, также по производству хлебобулочной продукции и растительного масла на общую сумму 2 655,3 млн. тенге.

На развитие животноводства (программа «Сыбага») профинансированы 956 СХТП на общую сумму 10 776,2 млн. тенге, на закуп 56,3 тыс. голов КРС.

Операционная деятельность

Эмитент осуществляет мероприятия по поддержке и развитию агропромышленного комплекса Республики Казахстан. Учитывая стратегическую роль и комплексные задачи Эмитента, сложно определить прямых конкурентов, которые могут в значительной степени негативно повлиять на деятельность Эмитента.

Вместе с тем, конкурентами Эмитента в оказании услуг субъектам АПК выступают банки второго уровня, лизинговые компании, микрофинансовые (микрокредитные) организации, институты



развития и социально-предпринимательские Эмитента.

Ключевыми конкурентными преимуществами Эмитента по сравнению с другими участниками рынка являются более низкая стоимость кредитования СХТП и более длительные сроки финансирования, обусловленные возможностью привлечения государственных средств на поддержку АПК.

Учитывая специфику рынка и позицию, занимаемую Эмитентом на нем, достаточно трудно провести значимые отраслевые сравнения как внутри Республики Казахстан, так и за рубежом.

Сельское хозяйство – значимая отрасль экономики Казахстана, и подразделяется на две основные подотрасли – растениеводство и животноводство.

Климатические условия в Казахстане позволяют выращивать большую часть культур умеренного теплового пояса и развивать животноводство.

Природно-климатические условия северных и значительной части центральных регионов страны благоприятны для возделывания зерновых культур, и в первую очередь, продовольственной пшеницы, в связи, с чем основные посевные площади в республике отводятся под зерновые культуры, из них порядка 85% или около 13 млн. га занимает пшеница. Восточная и юго-восточная части страны благоприятны для возделывания масличных культур, сахарной свеклы, кукурузы, плодов и овощей. На юге страны наряду с плодоовощными, бахчевыми культурами традиционно выращиваются хлопчатник и рис. Отечественное производство овощей, картофеля, бахчевых культур удовлетворяет потребности населения. При этом наблюдается высокая импортозависимость по фруктам и винограду.

В животноводстве наблюдается устойчивый рост поголовья всех видов скота в сельхозформированиях. Однако низкий удельный вес племенного поголовья по разным видам животных, концентрация основного поголовья скота в хозяйствах населения, слабая репродуктивная база для быстрого воспроизводства высокопродуктивного скота и птицы сдерживают рост производства в отрасли. Развитие генетического потенциала, стимулирование внедрения современных технологий содержания и воспроизводства скота, освоение пастбищных земель позволят производить экологически чистую животноводческую продукцию, востребованную на мировом рынке.

К числу наиболее перспективных направлений для развития относится сфера переработки сельскохозяйственного сырья. На сегодняшний день данная сфера является наиболее свободной нишей для бизнеса, так как в республике наблюдается высокая доля импортной продукции глубокой переработки, в частности, на рынках мясомолочных, масложировых продуктов и плодоовощных консервов.

В целом АПК Казахстана за последние годы характеризуется ростом валового производства сельхозпродукции и основных производственных показателей.

Относительно низкие в сравнении с мировыми показателями уровень производительности труда, урожайности в растениеводстве, продуктивности в животноводстве, наличие обширных сельскохозяйственных земель создают потенциал для интенсивного развития АПК.

В условиях роста мирового спроса на продовольствие, нереализованный потенциал АПК Казахстана является важным стимулирующим фактором для роста инвестиций в отрасли сельского хозяйства и переработки, что позволит Казахстану войти в число ведущих мировых производителей продовольствия.

Эмитент играет стратегическую роль для всего АПК Республики Казахстан. Увеличение спроса на мировых рынках на продовольственные товары может оказать благоприятное влияние на развитие отрасли в целом. В свою очередь, усиление конкуренции может помешать Казахстану занять лидирующие позиции на мировых рынках экспорта сельскохозяйственной продукции. В целом, если развитие отрасли, технологий, производительности труда и общей инфраструктуры продолжится такими же темпами, что и в прошлые годы, можно ожидать дальнейшего усиления Казахстана, как одной из крупнейших и успешных аграрных стран мира.

Принятые в последние годы меры государственной поддержки характеризовались стабилизацией состояния производства сельскохозяйственной продукции АПК, развитием рынка финансовых услуг на селе, улучшением качества жизни сельского населения. В целом, выпуск



продукции сельского хозяйства имеет положительную тенденцию роста.

Экономика страны в 2014 году развивалась в условиях замедления экономической активности в мире.

Рост валового внутреннего продукта (далее – ВВП) Казахстана в 2014 году составил 4,3 %. По отчетным данным, ВВП на душу населения составил 2 199,8 тысяч тенге, что на 6 % больше, чем в 2013 году. Объем производства валовой продукции сельского хозяйства в 2014 году составил 2 509,9 млрд. тенге, из них на выпуск валовой продукции растениеводства – 1 315,4 млрд. тенге, на продукцию животноводства – 1 188,2 млрд. тенге. Индекс физического объема выпуска валовой продукции растениеводства за отчетный период составил 98,4 %, продукции животноводства составил 103,8%. Производительность труда в сельском хозяйстве в 2013 году составила 755,9 тыс. тенге на одного работника.

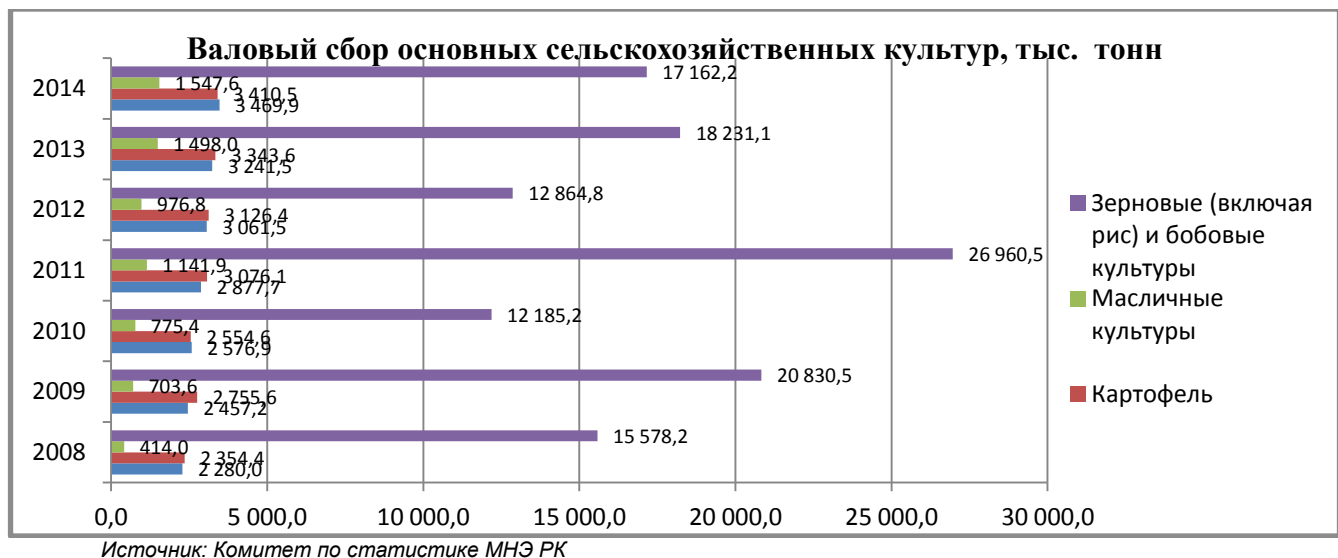
Приток инвестиций в основной капитал сельского хозяйства в 2013 году возрос на 0,7% и составил порядка 139,6 млрд. тенге. В 2013 году на поддержку АПК из республиканского бюджета направлено 190 млрд. тенге, что ниже 2012 года, где объем составлял 230 млрд. тенге.

При этом государственная поддержка основных потребителей (благополучателей), которыми являются сельскохозяйственные товаропроизводители и население, осуществлялась путем субсидирования материальных затрат, льготного кредитования, льготного налогообложения, оказания на безвозмездной основе услуг.

Растениеводство. По данным Комитета по статистике МНЭ РК посевная площадь сельскохозяйственных культур в 2014 году составила 21,5 млн. га, что на уровне прошлого года. Площади под зерновыми культурами уменьшились относительно 2013 года на 580,9 тыс. га. или на 3,7% и составили 15 302,5 тыс. га, под пшеницей сократились на 699,0 тыс. га. или на 5,6% и составили 12 391,8 тыс. га. При этом, по сравнению с 2013 годом, в 2014 году увеличены площади следующих культур: ячменя ярового – на 146,7 тыс. га, кукурузы – на 18,5 тыс. га, рапса – на 38,9 тыс. га, сои – на 15,9 тыс. га, льна – на 299,4 тыс. га, овощебахчевых культур – на 11,7 тыс. га, кормовых культур – на 217,4 тыс. га.

Валовой сбор отдельных сельскохозяйственных культур в 2014 году составил: зерновые (включая рис) и бобовые культуры – 17 162,2 тыс. тонн; масличные культуры – 1 547,6 тыс. тонн; картофель – 3 410,5 тыс. тонн; овощи – 3 469,9 тыс. тонн; хлопок-сырец – 320,7 тыс. тонн; сахарная свекла – 23,9 тыс. тонн. В динамике производство растениеводческой продукции за 2008-2014 гг. представлено в рисунке ниже.

Рисунок



Урожайность сельхозкультур в 2014 году составила: зерновые (включая рис) и бобовые культуры



– 11,7 ц/га., масличные культуры – 7,8 ц/га., картофель – 184,3 ц/га., овощи – 243,0 ц/га., хлопок-сырец – 25,1 ц/га., сахарная свекла – 240,6 ц/га.

Анализ основных проблем

В отрасли растениеводства существуют следующие проблемы: высокая зависимость от природно-климатических условий, низкое качество семенного материала, дефицит мощностей хранения, недостаток знаний и низкий уровень внедрения агротехнологий СХТП, недостаток финансовых средств при проведении весенне-полевых и уборочных работ, отсутствие должного высоколиквидного залогового обеспечения, высокая кредитная задолженность СХТП перед финансовыми институтами.

Состояние гидрогеолого-мелиоративной службы характеризуется недостаточным финансированием для выполнения мониторинга орошаемых земель. Имеющиеся автотранспортные средства и буровое оборудование характеризуется износом более 80 %, в таком же состоянии находится компьютерная и офисная техника, а также специальное полевое и лабораторное оборудование. В последние годы финансирование приобретения активов по программе материально-технического оснащения прекращено. Из-за низкой оплаты труда сельскохозяйственных работников ощущается недостаток кадров и не происходит ротация.

Животноводство. Развитию животноводства в Казахстане способствует наличие сильных страновых конкурентных преимуществ:

- огромные пастбищные угодья, более 187 млн. га;
- выгодное географическое расположение и участие в Таможенном союзе;
- скотоводство исторически является традиционной отраслью Казахстана.

С начала 2000-х годов в отрасли животноводства наблюдается стабильный рост численности скота и птицы, а также производства продукции животноводства.

По данным Комитета по статистике МНЭ РК по итогам 2014 года численность крупного рогатого скота составила 5 911,9 тыс. голов; лошадей 1 819,4 тыс. голов; верблюдов 163,9 тыс. голов; овец и коз 17 704,9 тыс. голов.

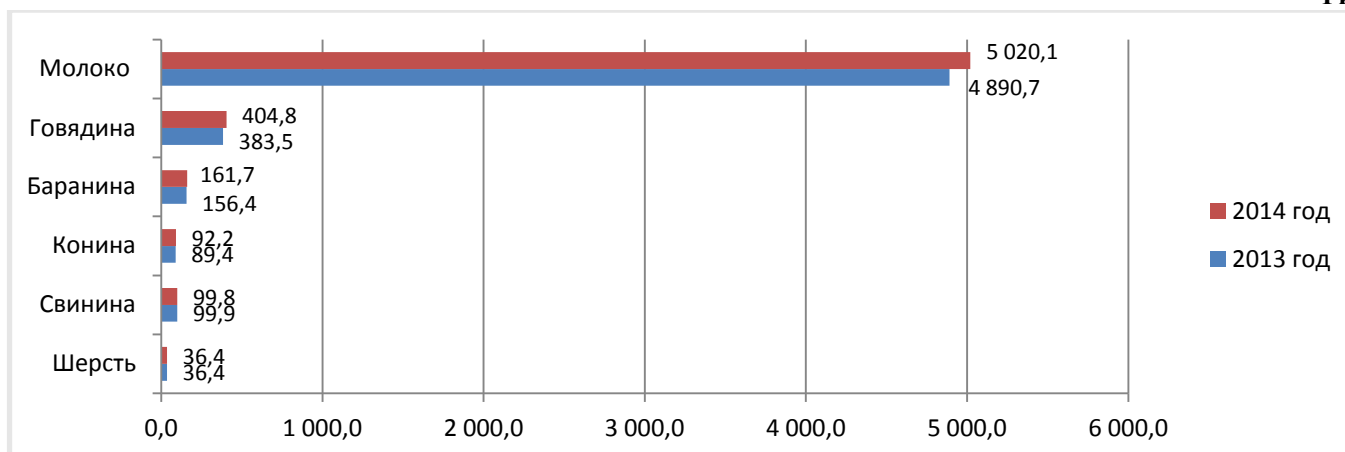
В целом отмечается положительная динамика в увеличении численности скота и птицы в агроформированиях. Так, рост КРС составил 1,0 % и достигла 60,6 тыс. голов, овец и коз 1,0% - 144,3 тыс. голов, лошадей – 2,0 % - 34,9 тыс. голов. По состоянию на 1 января 2014 года база племенного животноводства представлена 614 хозяйствующими субъектами. Из них занимаются выращиванием и реализацией племенного молодняка сельскохозяйственных животных 591 субъект, из которых 36 племенных заводов, 543 племенных хозяйств и 12 племенных репродукторов.

Вместе с тем животноводство республики все еще характеризуется низким уровнем генетического потенциала сельхозживотных.

По состоянию на 1 января 2014 года удельный вес племенного поголовья КРС во всех категориях хозяйств республики составил 8,8% от общего поголовья, овец – 14,0%, свиней – 16,3%, лошадей – 7,1%, верблюдов – 12,5% и птицы – 8,7%.

По итогам 2014 года производство мяса в убойном весе во всех категориях хозяйств составило 898,9 тыс. тонн (в том числе 404,8 тыс. тонн говядины, 161,7 тыс. тонн баранины, 99,8 тыс. тонн свинины, 92,2 тыс. тонн конины), что по сравнению с прошлым годом увеличилось на 3,2%, производство молока на 2,6 % и составило 5 020,1 тыс. тонн. Производство шерсти на уровне прошлого года и составило 36,4 тыс. тонн. В динамике производство животноводческой продукции за 2013-2014 гг. представлено в рисунке ниже.

Вместе с тем, в сельхозпредприятиях отмечается увеличение объема производства мяса на 8,8 %, что составляет 191,5 тыс. тонн; молока – соответственно 240,9 тыс. тонн или на 9,5 %, шерсти – 1,7 тыс. тонн или уменьшение на 3,5%.



Источник: Комитет по статистике МНЭ РК (http://www.stat.gov.kz/faces/wcnav_externalId/publBullS3-2014?_afLoop)

Продукты животноводства мясо и молоко являются неотъемлемыми элементами структуры стратегической продовольственной безопасности страны. Показатели потребления продукции животноводства на душу населения являются, основными показателями, характеризующими благополучие нации. Так, в прошлом году потребление мяса на душу населения составило – 23,6 кг, молока - 264,0 кг. Эти показатели соответствуют нормативам утвержденным Минздрав РК.

Анализ основных проблем животноводства

В связи с тем, что большая доля сельскохозяйственных животных находится в личных подсобных хозяйствах населения, отрасли животноводства присущи такие характеристики, как низкий уровень производительности труда, несовершенство используемых технологий, мелкотоварность производства не позволяют вести сельхозпроизводство на интенсивной основе, обеспечивать наиболее полное использование материальных, трудовых и других ресурсов, соблюдать экологические требования. Кроме того, слабая продуктивность обусловлена низкой долей племенного поголовья, дефицитом качественных кормов, в связи с не использованием потенциал естественных пастбищ, что затруднено в связи с недоступностью источников воды для поения животных.

Эти факторы снижают конкурентоспособность отечественного аграрного сектора, что в условиях ВТО и ТС может привести к доминированию импорта зарубежной продукции, вытеснению местных производителей с рынков сбыта.

Кормопроизводство

Обводнение пастбищ. В целях развития отгонного животноводства и обеспечения необходимой инфраструктурой пастбищных участков в 2012-2013 годы проведена инвентаризация пастбищ на площади 41,7 млн.га, из них в 3,5 млн.га неиспользуемых пастбищ. По результатам инвентаризации земель изучено качественное состояние кормовых угодий(сенокосов и пастбищ).

Из общей площади улучшенных пастбищ (2,8 млн.га), состояние как хорошее установлено на 429,2 тыс.га или 15,2%, удовлетворительное – 1,83 млн.га или 19,9%.

Основные площади улучшенных пастбищ числятся в Костанайской, Акмолинской и Карагандинской областях.

Из общего количества обводнительных сооружений на пастбищах (31,2 тыс. единиц) в хорошем состоянии, не требующим реконструкции находятся всего 14,7%. Остальные сооружения (68,9%) - требуют ремонта и реконструкции, а 16,4% - подлежат списанию.

Из 39,3 млн. га обследованных естественных пастбищ обводнено 30,0 млн. га (76,3%). При этом за счет исправных обводнительных сооружений пастбища обводняются на площади 4,1 млн. га. или 13,7%. Остальные площади (25,9 млн. га) обводняются за счет обводнительных сооружений, требующих реконструкции. Более хорошо обводнены пастбища в Алматинской, Южно-Казахстанской



и Кызылординской областях.

В ходе инвентаризации обследовано 1,44 млн. га отгонных пастбищ. При этом, наличие сенокосооборотов и пастбищеоборотов на кормовых угодьях не выявлено.

Состояние и степень использования пастбищ. Степень использования пастбищ составляет 69%, из них в крестьянских и фермерских хозяйствах – 85%, в негосударственных сельскохозяйственных организациях – 49%.

В целом, развитие животноводства, увеличение запасов кормов, разработка соответствующих землеустроительных проектов требует увеличения объемов геоботанических изысканий и выделения средств для проведения этих работ.

Анализ основных проблем:

70% обводнительных сооружений на пастбищах требуют ремонта и реконструкции;

16,4% требуют списания;

Отсутствие Закона «О пастбищах».

Производство и переработка продукции АПК.

В 2014 году по сравнению с 2013 годом отмечается рост производства муки, крупы, масла сливочного, молока обработанного, консервированных продуктов, колбасных изделий.

В 2013 году производством продуктов питания занимались 2 180 предприятий и производств, в т.ч. с основным видом деятельности 1 026 предприятий.

Наибольшую долю в пищевой и перерабатывающей промышленности РК занимают: зерновая, мясная, молочная, мукомольная, масложировая, крупяная, плодоовощная отрасли.

В общем объеме производства пищевых продуктов доля зерноперерабатывающей, мукомольной и хлебобулочной отрасли составляет 35,5%, молочной – 17,3%, мясоперерабатывающей – 13,9%, плодоовощной – 7,9%, масложировой – 7,8%.

По данным Комитета по статистике МНЭ РК за январь-декабрь 2014 года доля пищевой отрасли в структуре производства обрабатывающей промышленности составила 17,7%, доля от всей промышленной продукции – 5,6%.

Объемы производства продуктов переработки за январь-декабрь 2014 года в денежном выражении составили 1 042,4 млрд. тенге, что на 7,4% больше по сравнению с предыдущим годом (Таблица).

Таблица

Производство основных видов продуктов питания в РК, млрд. тенге

Показатель	2010	2011	2012	2013	2014	Рост 2014г. к 2013г., %
Производство продуктов питания, в т.ч.:	695,2	828,0	865,6	970,1	1 042,4	107,4%
Переработка и консервирование мяса и производство мясных изделий	77,6	102,8	120,1	130,8	144,6	110,5%
Переработка и консервирование рыбы, ракообразных и моллюсков	8,0	9,6	8,4	8,4	9,9	117,8%
Переработка и консервирование фруктов и овощей	68,3	87,6	79,8	82,1	82,0	100,0%
Производство растительных и животных масел и жиров	85,2	72,3	83,1	86,2	81,2	94,2%
Производство молочных продуктов	117,3	132,8	137,9	161,5	180,8	111,9%
Производство продуктов мукомольной промышленности, крахмалов и крахмальных продуктов	120,0	168,2	179,5	201,4	213,3	105,9%
Производство хлебобулочных и мучных изделий	120,1	133,6	140,4	153,9	156,7	101,8%
Производство прочих продуктов питания	90,9	109,0	102,3	127,8	154,0	120,5%
Производство готовых кормов для животных	7,8	12,1	14,1	18,8	19,8	105,3%

Источник: Комитет по статистике МНЭ РК



Как видно из таблицы 1, в 2014 г. по сравнению с 2013 г. наблюдается рост производства следующих видов продукции: переработка и консервирование мяса и мясные изделия – 10,5%; переработка и консервирование рыбы, ракообразных и моллюсков – 17,8%; молочные продукты – 11,9%; продукты мукомольной промышленности, крахмала и крахмальных продуктов – 5,9%, производство хлебобулочных и мучных изделий на 1,8%.

В целом можно сказать, что рынок в денежном выражении в 2014 г. показывает рост по сравнению с 2013 г., причиной которого является рост потребительских цен.

Производство основных видов продуктов питания в РК, тыс. тонн

Показатель	2010	2011	2012	2013	2014	Рост 2014г. к 2013г., %
Мясо и субпродукты пищевые	152,9	164,9	188,0	210,3	217,0	103,2%
Колбасы и изделия аналогичные из мяса, субпродуктов мясных, др.	35,3	35,6	39,6	41,9	42,4	101,2%
Масло подсолнечное (рафинированное, нерафинированное)	162,5	166,7	223,5	206,0	234,9	114,0%
Молоко обработанное жидкое и сливки	295,0	338,5	372,5	440,3	466,3	105,9%
Масло сливочное	14,0	14,6	12,2	14,1	15,7	111,3%
Сыр и творог	16,3	17,6	19,2	22,1	21,9	99,0%
Хлеб свежий	736,7	731,7	721,7	742,5	714,3	96,2%
Консервы овощные (кроме картофеля)	3,2	8,9	5,7	4,1	14,8	361,0%
Консервы томатные	12,8	10,4	10,4	10,3	10,9	105,8%
Соки фруктовые и овощные (тыс. литров)	180,1	223,8	188,2	173,5	161,3	93,0%

Источник: Комитет по статистике МНЭ РК

В частности, отмечается рост производства мясных и мясорастительных консервов, колбасных изделий – на 1,2%, на 5,9% молока обработанного жидкого и сливок, на 11,3 % масла сливочного. Вместе с тем, в натуральном выражении в разрезе товаров существует незначительное сокращение. К примеру, в 1,1 раза растительного масла, в 1,1 раза консервы томатные, но производство овощных консервов показало значительный рост и увеличилось в 3,6 раза. Снижение производства связано со множеством факторов, основным из которых является внутренние и внешние перетоки продовольственных товаров в республике. При этом определенного дефицита по данным видам продуктов в стране не наблюдается. В то же время среднегодовая загруженность производственных мощностей по действующим перерабатывающим предприятиям составляет: по колбасным изделиям – 31,2%, консервам мясным – 65,8%, маслу растительному – 24%, муке – 33,8%, по производству хлеба – 42,6%, молоку обработанному – 45,7%, маслу сливочному – 36,1%, сыру – 17,8%, макаронным изделиям – 48,2%.

Анализ основных проблем

Основными сдерживающими факторами развития перерабатывающей промышленности являются:

- низкое качество производимого сырья, непригодного к промышленной переработке;
- низкий уровень промышленной обработки сельхозсырья и недозагруженность перерабатывающих мощностей;
- высокая степень износа технологического оборудования;
- недостаток финансовых средств для обновления основных и оборотных средств;



- неразвитость логистики по заготовке, транспортировке и хранению сырья, что в результате приводит к низкой конкурентоспособности отечественной сельхозпродукции и продуктов ее переработки на внутреннем и внешнем рынках.

SWOT анализ внешней и внутренней среды Эмитента

Сильные стороны

- Наличие государственного финансирования Эмитента.
- Наличие законодательной базы в сфере государственной поддержки кредитования сельхозпроизводства.
- Наличие лицензии на проведение банковских операций в национальной и иностранной валюте.
- Присвоение кредитных рейтингов с прогнозом «Стабильный» от международного рейтингового агентства «Standard & Poor's».
- Льготные условия кредитования и доступность к кредитным ресурсам.
- Сформированная клиентская база субъектов АПК, наработанный опыт.
- Наличие региональных сетей.
- Наличие сертификата системы менеджмента качества в соответствии с требованиями международного стандарта ИСО 9001:2008.
- Применение Кодекса корпоративного управления.
- Ведение финансовой и бухгалтерской отчетности в соответствии с Международными стандартами финансовой отчетности.

Слабые стороны

- Национальная банковская система переживает трудности и не может служить полноценным источником ресурсов для развития АПК страны.
- Возможности отечественных инвесторов при международном сопоставлении весьма ограничены по своим масштабам и объемам предоставления инвестиционного капитала для АПК страны.
- Ограниченность размеров кредитных ставок, связанных с бюджетным финансированием.
- Кредитные риски Эмитента, связанные с однородностью кредитного портфеля, все 100% финансовых средств направляется на кредитование аграрной отрасли.

Возможности

- Возможность использования лучшей практики и передового опыта развитых стран по кредитованию АПК.
- Возможность привлечения займов и инвестиций из различных источников, в том числе внешних, для развития АПК.
- Внедрение автоматизированной информационной системы с программным обеспечением (операционный день, кредитный модуль).
- Усиление конкурентоспособности Эмитента усилением менеджмента и кадрового потенциала.

Угрозы

- Зависимость от природно-климатических условий;
- Нестабильность рынка сбыта сельхозпродукции, что связано с мировыми ценами, определяемыми в зависимости от экспортных возможностей основных стран-поставщиков и потребностей стран-потребителей, например хлопка, пшеницы и масличных культур.
- Низкая ликвидность залогового обеспечения в сельской местности определяемая:
 - низким спросом на имущество, имеющегося в наличии у заемщиков;
 - отсутствием рынка земли;
 - высокой степенью изношенности основных фондов сельского хозяйства.
- Ограниченное количество современных производств по переработке сельхозпродукции.



- Нехватка оборотных средств и высокая изношенность оборудования перерабатывающей сельхозпродукцию промышленности;
- Повышение процентных ставок по привлекаемым средствам вследствие проблем на международном финансовом рынке и увеличение инфляционной нагрузки.
- Не до конца сформировавшийся страховой рынок производственных и имущественных рисков в сельхозпроизводстве.
- Привлечение международной аудиторской компании, которая включена в перечень, определенный Всемирным банком, для качественного проведения аудита финансово-хозяйственной деятельности Эмитента, что позволит повысить возможности участия Эмитента на внешнем и внутреннем рынках.

Объемы финансирования по всей Эмитента за 2014 год

№	Наименование программы	Объем выданных средств, млн.тенге	Кол-во ед.,
1	КТ (в т.ч. МРС, Жедел и коневодство)	25 870,10	3 117
2	СПК	263,6	10
3	НСХБ	189,7	25
4	Сыбага	10 776,20	956
5	Коневодство	1 640,60	117
6	Овцеводство	727,4	69
7	Переработка	2 655,30	16
8	ВГР	7 412,90	43
9	Комм. займы	3 846,20	92
10	Инвестиционные проекты	132	2
ИТОГО		53 514	4 447

Профинансированные крупные проекты за 2014 год:

№	Наименование проекта	Направление	Сумма финансирования, млн. тенге
1.	ТОО AGRO-FOOD	Переработка зерна и реализация муки	1 011,00
2.	АО "Атамекен Агро"	Растениеводство	1 000,00
3.	ТОО АГРО-ТОРО	Весенне-полевые и уборочные работы	700,00
4.	ТОО Карасу-Ет	Переработка мяса	690,00
5.	ТОО "Эмиль"	Переработка сельскохозяйственного сырья (молоко)	403,70
6.	ТОО "Агрофирма Поиск"	Производство, переработка и реализация с/х продукции	400,00
7.	ТОО "Астанаагропродукт"	Переработка мяса	376,04
8.	ПК "Имени Амангельды"	Переработка рыбы	375,08
9.	ТОО КазЭлектроИнжинирингСервис	Производство томатной пасты и фруктового пюре	320,00
10.	ТОО Елена Л	Весенне-полевые и уборочные работы	260,00
11.	ТОО Новотроицк-1	Весенне-полевые и уборочные работы	230,00
12.	ТОО Акса-Север	Весенне-полевые и уборочные работы	221,00
13.	ТОО Гранд	Весенне-полевые и уборочные работы	200,00
14.	ТОО "Нежинка-Ерке"	Весенне-полевые и уборочные работы	200,00
ИТОГО			6 386,83

Результаты финансирования крупных проектов Эмитента за период с 2009 по 2014 год:

№	Наименование компании / проекта	Направление	Стоимость проекта, млн. тенге	Сумма финансирования, млн. тенге	Параметры проекта (вид/наименование продукции)	Мощность, тонн/штук в год	Кол-во рабочих мест с момента ввода в эксплуатацию	Объем выпущенной продукции на 31.12.2014 г., тонн	Уровень загрузки в % (на 31.12.2014 г.)
1.	ТОО "Астана Агропродукт"	Организация мясоперерабатывающего комплекса с производством блочного мяса и крупнокусковых нарезок в вакуумной упаковке	1 883,8	1 388,8	мясопродукт	Проектная мощность - 4 800 тонн, план в 2014 году - 2 340 тонн	170	2 562 тонн мясопродукт	109 %
2.	ТОО «KazBeef Ltd» и ТОО ЩГМЗ	создание откормочной площадки до 5000 голов КРС и создание племенных хозяйств-репродукторов на 4 500 голов маточного поголовья КРС	7 818,7	4 194,9	КРС	1) Племенное хозяйство на 4 500 голов маточного поголовья КРС 2) Откормочная площадка на 2 500 голов в 2014 году	78	1) Репродуктор - 5 074 голов; 2) Откормочная площадка - 3 235 голов	ОП - 129% Репродуктор - 112,7%
3.	ТОО "SC Food"	Племенное хозяйство на 2 400 голов КРС	3 011,7	2 150,6	КРС	Проектная мощность - 2400 голов КРС	39	2 441 голова обще кол-во, из них: 1 328 голов КРС маточного поголовья	92%
4.	ТОО "Острогорский"	Создание племенного хозяйства-репродуктора на 3000 голов КРС	1 536,8	1 293,2	КРС	Проектная мощность - 3000 голов КРС	50	2659 голов КРС	100%
5.	СХП "Колутон-04"	создание племенного хозяйства-репродуктора	882,7	652,3	КРС	репродуктор на 1500 голов КРС	10	779 голов КРС	132%
6.	ТОО "АКА"	создание племенного хозяйства-репродуктора	846,4	675,6	КРС	репродуктор на 800 голов	25	830 голов КРС	111%
7.	ТОО "Бастау"	создание племенного хозяйства-репродуктора	1 229,4	1 049,9	КРС	с единовременным содержанием общего поголовья	41	2 938 голов КРС	122%

						КРС не менее 5000 голов (План 2014 года 2408 голов КРС)			
8.	ТОО ХПП "Арна"	строительство зернохранилища	563,4	477,9	зернохранилища	Объем - 48000 тонн	15	Объем - 48000 тонн	100%
9.	ТОО "Байсерке-Агро"	Создание мясоперерабатывающих комплексов с производством блочного мяса и крупнокусковых нарезок в вакуумной упаковке	799,71	609,3	мясопродукт	Проектная мощность - 2500 тонн, План 2014 году - 2000 тонн	34	18 тонн мясопродукт	0,9%
10	КХ "Жаксылык"	Модернизация и расширение действующей откормочной площадки на 4500 голов КРС, в т.ч. 2000 голов маточное поголовье	764,49	320,0	КРС	Проектная мощность - 4500 голов КРС	40	6 571 голов КРС	147%
11	ТОО "Караман-К"	Строительство откормочной площадки на 2500 голов КРС	1 131,4	301,5	КРС	Проектная мощность - 2500 голов КРС	83	3 000 голов КРС	100%
12	ТОО "Карасу-Ет"	строительство мясокомбината	2601,6	2 161,7	мясопродукт	до 5400 тонн/год мясной продукции	80	3 700 тонн мясопродукт	86%
13	АО "Костанайский мелькомбинат"	строительство макаронной фабрики	2 320,2	1 992,3	макароны	мощность проекта до 24 000 тонн в год	80	21 340 тонн макаронных изделий	89%
14	ТОО "Тимофеевка Агро"	Создание племенного хозяйства-репродуктора	889,8	630,0	КРС	Проектная мощность - 2000 голов КРС (План 2014 года - 1700 голов КРС)	25	1746 голов КРС	103%
15	ТОО "Фабрика ПОШ-Тараз"	Переработка шерсти	1 091,3	933,1	топс	Производство до 870 тонн топса в год	43	165 тонн топса	19%

Стратегические направления развития Эмитента на 2011-2020 годы:

➤ стимулирование роста производительности труда в АПК через индустриализацию и диверсификацию.

- участие в обеспечении продовольственной безопасности страны.
- содействие развитию и реализации экспортного потенциала АПК.
- повышение доступности услуг по поддержке субъектов АПК.
- повышение качества корпоративного управления и прозрачности деятельности Эмитента.

Эмитент осуществляет кредитование по следующим направлениям:

1) Программа кредитования кредитных товариществ.

Цель программы – повышение эффективности сельхозпроизводства и переработки сельхозпродукции путем кредитования СХТП через систему КТ.

2) Кредитование Объединений сельхозтоваропроизводителей и сельского населения по ведению совместного производства, заготовки, сбыта, переработки, хранения, транспортировки сельхозпродукции, снабжению товарно-материальными ценностями.

Цель программы – предоставление возможности довести произведенную продукцию до потребителя, путем объединения сельхозтоваропроизводителей и личных подворных хозяйств, без посредников.

3) Кредитование несельскохозяйственных видов предпринимательской деятельности в сельской местности.

Цель программы – развитие предпринимательской деятельности в сфере несельскохозяйственной инфраструктуры на селе.

4) Кредитование субъектов АПК на переработку сельскохозяйственного сырья и производства продуктов питания.

Цель программы - стимулирование увеличения переработки сельхозсырья по переработке сельхозпродукции и производства продуктов питания путем кредитования.

5) Кредитование крестьянских (фермерских) хозяйств на приобретение крупного рогатого скота и пополнение оборотных средств («Сыбага»).

Цель программы – стимулирование привлечения малого и среднего бизнеса в развитие мясного животноводства, увеличение доли скота мясного направления, развитие конкурентной среды и инфраструктуры на рынке воспроизводства крупного рогатого скота.

6) Программа коммерческого кредитования проектов развития АПК в сфере животноводства и растениеводства.

Цель программы – развитие животноводства и растениеводства, включающее в себя комплекс мероприятий, в т.ч. переработку сельскохозяйственной продукции и производство продуктов питания.

7) Кредитование мероприятий по проведению ежегодных весенне-полевых и уборочных работ.

Цель программы – повышение развития растениеводства на новый уровень.

Руководствуясь стратегическими задачами Эмитента и демонстрируя приверженность принципам всеобщего управления качеством, основой деятельности Эмитента является всемерное удовлетворение требований Потребителей к качеству оказываемых услуг, законодательных и обязательных нормативно-правовых актов, посредством постоянного совершенствования процессов по оказанию услуг и менеджмента.

Главной стратегической целью деятельности Эмитента в области качества является ее планомерное развитие с применением высокоэффективных инструментов управления с целью удовлетворения потребностей и запросов Потребителей посредством предоставления финансовых услуг.

Для достижения поставленной стратегической цели и завоевания репутации наиболее надежного и квалифицированного поставщика финансовых услуг необходимо:

- постоянное совершенствование кредитной политики;
- концентрация и направление инвестиций на решение приоритетных задач агропромышленного комплекса;
- непрерывное совершенствование системы менеджмента качества и активное участие всех сотрудников компании в обеспечении качества предоставляемых финансовых услуг;

➤ построение взаимовыгодного сотрудничества с Потребителями, основанного на максимальном обеспечении высокого качества услуг и ответственности за принятые договорные обязательства;

➤ повышение профессионального мастерства сотрудников компании и их заинтересованности в обеспечении требуемого уровня качества.

Основополагающие принципы нашей работы для реализации Политики в области качества:

- лидерство руководителя и начальников всех подразделений;
- приоритетность интересов Потребителей;
- действие через обучение и мотивацию сотрудников;
- ориентация на мировой опыт, стандарты ИСО 9001-2008;
- постоянное улучшение деятельности компании и качества услуг;
- совершенствование имиджа компании и поддержание в коллективе корпоративного духа единства и сплоченности;
- каждый сотрудник компании несет ответственность за качество своего труда.

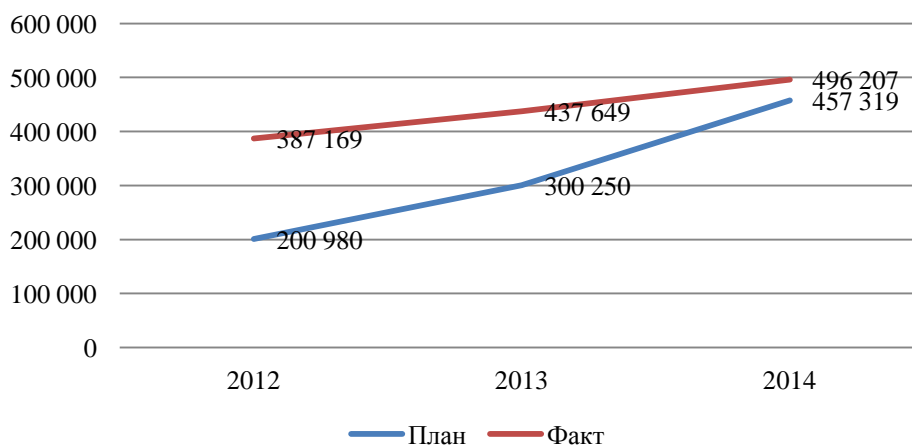
Финансово-экономические показатели

Фактически чистый доход Эмитента за 2014 год составил 496 207 тыс. тенге при плане 457 319 тыс. тенге, что больше на 38 888 тыс. тенге или на 8,5 %.

Основным фактором, послужившим отклонением от плана, явилось перевыполнение плана доходной части Эмитента. При плане доходов 7 712 897 тыс. тенге фактически доходы составили 8 028 552 тыс. тенге, что больше на 315 655 тыс. тенге или на 4 %.

Фактически чистый доход Эмитента за 2013 год составил 437 649 тыс. тенге при плане 300 250 тыс. тенге, что больше в сравнении с 2012 годом на 137 399 тыс. тенге или на 46 %. Основным фактором, послужившим отклонением от плана 2012 года, явилось перевыполнение плана доходной части Эмитента. При плане доходов 6 456 849 тыс. тенге фактически доходы составили 7 473 040 тыс. тенге, что больше на 1 016 191 тыс. тенге или на 16 %. Перевыполнение сложилось за счет того, что фактически было выдано на 13% больше кредитных ресурсов, чем планировалось. Соответственно, ссудный портфель по отдельным программам сложился больше планируемых сумм.

Динамика изменения чистого дохода Корпорации за 2012-2014 годы



Расходы Эмитента за 2014 год сложились в сумме 6 755 197 тыс. тенге, при плане 7 111 001 тыс. тенге, экономия составила 355 804 тыс. тенге или 5 %. Согласно Постановлению Правительства Республики Казахстан от 24.03.09 года № 388 «О мерах по реализации распоряжения Президента Республики Казахстан от 30.12.2008 года № 289» Эмитентом введен режим экономии и рационального использования административных расходов. Между тем, за 2013 год расходы Эмитента составили 6 778 014 тыс. тенге при плане 6 054 303 тыс. тенге, что больше на 723 711 тыс. тенге или на 12 % в сравнении с 2012 годом. Общие и административные расходы без учета провизий составили

1 295 305 тыс. тенге при плане 1 477 334 тыс. тенге или 88 % от плана. Согласно Постановлению Правительства Республики Казахстан от 24.03.09 года № 388 «О мерах по реализации распоряжения Президента Республики Казахстан от 30.12.2008 года № 289» в Корпорации введен режим экономии и рационального использования административных расходов.

Расходы Эмитента планируются в соответствии со следующими нормативами и лимитами:

- постановление Правительства Республики Казахстан от 11 августа 2009 года № 1209 «Об установлении нормативов на приобретение офисной мебели»;
- постановление Правительства Республики Казахстан от 27 мая 1999 года № 663 «Об упорядочении эксплуатации служебных автомобилей для транспортного обслуживания государственных органов Республики Казахстан»;
- постановление Правительства Республики Казахстан от 11 августа 2009 года № 1210 «Об утверждении норм расходов горюче-смазочных материалов и расходов на содержание автотранспорта»;
- постановление Правительства Республики Казахстан от 3 октября 1996 года № 1217 «О служебных телефонах и нормах площадей для размещения аппарата государственных органов»;
- постановление Правительства Республики Казахстан от 22 сентября 2000 года № 1428 «Об утверждении Правил о служебных командировках в пределах Республики Казахстан работников государственных учреждений, содержащихся за счет средств государственного бюджета, а также депутатов Парламента Республики Казахстан»;
- постановлением Правительства Республики Казахстан от 31 марта 2011 года № 335 «О нормах площадей для размещения аппарата и специфических помещений государственных органов и нормах положенности за пользование телефонной связью и внесении изменений и дополнений в некоторые решения Правительства Республики Казахстан».

Анализ финансовых результатов за отчетный год и их сравнение как минимум с результатами, полученными за два предыдущих года

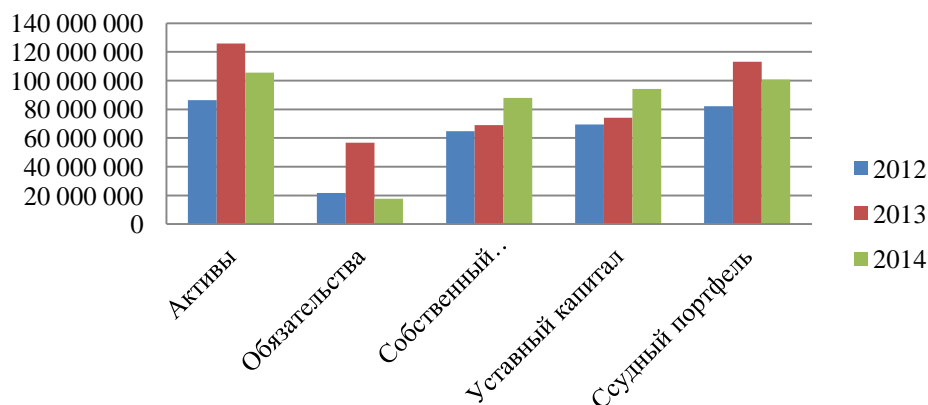
Динамика изменений финансовых результатов Эмитента за 2012-2014 годы

	тыс. тенге		
	2012	2013	2014
Активы	86 482 950	125 768 086	105 651 231
Обязательства	21 671 769	56 765 353	17 747 001
Собственный капитал	64 811 181	69 002 733	87 904 230
Уставный капитал	69 349 371	74 227 371	94 227 371
Чистый доход	387 169	437 649	496 207
Ссудный портфель	82 061 146	113 210 190	100 605 389

Динамика изменений финансовых результатов Эмитента за трехлетний период с 2012 по 2014 год:

- Активы за 2014 год по сравнению с 2012 годом увеличились на 18 %, по сравнению с 2013 годом уменьшились на 19 %;
- Обязательства за 2014 год по сравнению с 2012 годом уменьшились на 22 %, по сравнению с 2013 годом уменьшились на 220 %;
- Собственный капитал за 2014 год увеличился по сравнению с 2012 годом на 36 %, по сравнению с 2013 годом увеличился на 27 %;
- Уставный капитал за 2014 год по сравнению с 2012 годом увеличился на 40 %, по сравнению с 2013 годом увеличился на 27 %;
- Ссудный портфель Эмитента за 2014 год увеличился по сравнению с 2012 годом на 23 %, по сравнению с 2013 годом уменьшился на 11 %.
- Чистый доход за 2014 год по сравнению с 2012 годом увеличился на 28 %, по сравнению с 2013 годом увеличился на 13 %.

Динамика изменений финансовых показателей за 2012-2014 годы



Увеличение размера активов в 2014 году в сравнении с 2013 годом связано с тем, что в 2014 году Эмитент в целях поддержания сельхозтоваропроизводителей, ввиду колебания цен на зерно, предоставил субъектам АПК пролонгацию на проведение весенне-полевых и уборочных работ посредством привлечения займа от Единственного акционера в размере 34 млрд. тенге до 31 марта 2015 года, в то время как, в 2012 году Эмитент предоставил аналогичное финансирование сроком до 1 декабря 2013 года. В данной связи, на отчетную дату у Эмитента образовались обязательства перед Акционером в размере 56 765 353 тыс. тенге и размер активов Эмитента составил 125 768 086 тыс. тенге. В 2014 году субъекты АПК осуществили погашение своих обязательств в пользу Эмитента, получив очередное краткосрочное финансирование сроком до 1 декабря 2014 года, в связи с чем, уменьшились, как размер ссудного портфеля, так и обязательств Эмитента. Таким образом, изменение объема инвестиций отразилось на следующих показателях Эмитента:

Доходы Эмитента за 2014 год увеличились по сравнению с 2013 годом на 7 %, по сравнению с 2012 годом этот показатель увеличился на 17 %; доходы всего за 2013 год увеличились по сравнению с 2012 годом на 9 %, по сравнению с 2011 годом увеличились на 1 %, из них, доходы по выданным кредитам за 2014 год увеличились по сравнению с 2013 годом на 5 %, по сравнению с 2012 годом увеличились на 26 %; доходы по выданным кредитам за 2013 год увеличились по сравнению с 2012 годом на 20 %, по сравнению с 2011 годом увеличились на 4 %.

Фактическое поступление инвестиций за счет всех источников финансирования за 2014 год уменьшилось по сравнению с 2013 годом на 26 %, по сравнению с 2012 годом уменьшилось на 13 %. Фактическое поступление инвестиций за счет всех источников финансирования за 2013 год увеличилось по сравнению с 2012 годом на 17,3 %, по сравнению с 2011 годом увеличилось на 61,8 %.

Расходы всего за 2014 год по сравнению с 2013 годом увеличились на 7 %, по сравнению с 2012 годом увеличились на 17 %. Расходы всего за 2013 год по сравнению с 2012 годом увеличились на 9 %, по сравнению с 2011 годом уменьшились на 2 %, из них процентные расходы за 2014 год по сравнению с 2013 годом увеличились на 8 %, по сравнению с 2012 годом уменьшились на 19 %; процентные расходы за 2013 год по сравнению с 2012 годом уменьшились на 25 %, по сравнению с 2011 годом уменьшились на 44 %.

Рентабельность деятельности Эмитента за 2014 год по сравнению с 2013 годом увеличилась на 17%, по сравнению с 2012 годом увеличилась на 17%. Рентабельность деятельности Эмитента за 2012 год увеличилась в 2,6 раза по сравнению с 2011 годом.

Управление рисками

Как показывает практика ведущих финансовых организаций, развитая система риск-менеджмента является одним из ключевых условий успешной работы и составной частью процесса управления.

Процесс управления рисками Эмитента является постоянным и динамичным, который состоит из следующих основных компонентов:

- определение среды управления рисками;

- идентификация риска;
- анализ и оценка риска;
- реагирование на риск;
- коммуникации и консультации;
- контроль и мониторинг.

Классификация рисков исходит из целей и стратегий Эмитента и включает следующие виды рисков, которые связаны внешними и внутренними факторами, могут представлять угрозу для непрерывной и устойчивой деятельности Эмитента:

Стратегический риск – риски возникновения убытков вследствие изменения или ошибок при определении и реализации стратегии деятельности и развития Эмитента, изменения политической среды, региональной конъюнктуры, отраслевого спада и других внешних факторов системного характера;

Операционный риск - риск возникновения убытков в результате недостатков или ошибок в ходе осуществления внутренних процессов, допущенных со стороны сотрудников, функционирования информационных систем и технологий, а также вследствие внешних событий. Управление операционным риском предполагает осуществление комплекса мер, направленных на снижение вероятности наступления событий или обстоятельств, приводящих к операционным убыткам, и уменьшение размера потенциальных операционных рисков.

Финансовые риски – риски, связанные со структурой капитала Эмитента, снижением прибыльности, колебаниями валютных курсов и колебаниями процентных ставок и т.д. Финансовые риски классифицируются на следующие категории:

Валютный риск – риск возникновения расходов (убытков), связанный с изменением курсов иностранных валют при осуществлении Эмитентом своей деятельности. Опасность расходов (убытков) возникает из-за переоценки позиций Эмитента по валютам в стоимостном выражении;

Процентный риск - риск возникновения расходов (убытков) вследствие неблагоприятного изменения ставок вознаграждения. Для оценки риска производится расчет ценообразования кредитных продуктов с целью определения маржи рентабельности. Маржа рентабельности рассчитывается в разрезе программ кредитования.

Ценовой риск – риск возникновения расходов (убытков) вследствие изменения стоимости портфелей финансовых инструментов, возникающих в случае изменения условий финансовых рынков, влияющих на рыночную стоимость финансовых инструментов;

Риск потери ликвидности - риск, связанный с возможным невыполнением либо несвоевременным выполнением Эмитентом своих обязательств. При управлении риском потери ликвидности контролируется текущая ликвидность Эмитента, а также сопоставляются сроки размещенных и привлеченных денег, доходов и расходов, связанных с получением (уплатой) вознаграждения.

Организация эффективного управления ликвидностью имеет целью раннее распознавание риска потери ликвидности и его предотвращение, путем принятия своевременных адекватных мер. В процессе управления ликвидностью Эмитент выбирает комбинации методов управления ликвидностью в зависимости от ситуации на финансовом рынке, финансового положения и ликвидной позиции Эмитента.

Кредитный риск - риск возникновения расходов (убытков) вследствие нарушения клиентом первоначальных условий договора (контракта) по исполнению им взятых на себя денежных обязательств при проведении заемных и других операций.

Деятельность Эмитента подвержена влиянию кредитного риска, предоставляющего собой риски возникновения убытков, в связи с невозвратом выданных займов.

В целях минимизации кредитных рисков Эмитента осуществляется организационное обеспечение кредитной деятельности, установление лимитов кредитования, анализ кредитоспособности заемщика, мониторинг кредитов, управление ссудным портфелем и формирование провизий против возможных потерь.

Хотя на погашение задолженности по займам могут повлиять экономические факторы, но при этом у Эмитента не существует значительного риска убытков свыше уже сформированного резерва.

Комплаенс риски – риски возникновения расходов (убытков) вследствие несоблюдения Эмитентом требований законодательства Республики Казахстан, в том числе нормативных правовых актов уполномоченного органа, а также внутренних правил и процедур.

Описание применяемой листинговой компанией системы управления рисками

В целях эффективного управления рисками, Эмитент использует комплекс методов управления рисками посредством диверсификации, лимитирования, использования различных защитных механизмов и инструментов хеджирования. В этой связи, Эмитентом разработаны и применяются внутренние нормативные документы, регламентирующие порядок управления финансовыми, операционными и кредитными рисками.

Департамент риск-менеджмента в соответствии с возложенными на департамент задачами выполняет следующие основные функции, руководствуясь Политикой по управлению рисками и другими внутренними документами Эмитента:

- управление структурными рисками Эмитента;
- управление рисками, присущими различным видам продуктов, в разрезе видов рисков или бизнес-процессов; анализ балансовых и внебалансовых счетов Эмитента и чувствительных к изменению экономических условий счетов доходов и расходов;
- выявление и классификация рисков, присущих деятельности Эмитента;
- ранжирование займов по уровню кредитного риска и сопоставление с установленными лимитами;
- распределение полномочий при принятии кредитных решений, мониторинг кредитов, управление ссудным портфелем и восстановление проблемных кредитов;
- оценка качества кредитного портфеля и формирование резервов на покрытие убытков от кредитной деятельности;
- осуществление количественной и качественной оценки операционных рисков, разработка рекомендаций.

Система организации труда работников листинговой компании

На 31 декабря 2014 года штатная численность работников Эмитента составляла 318 человек.

Эмитент при подборе кадров предъявляет следующие требования к потенциальным сотрудникам: образование - высшее, квалификация - экономист, финансист, юрист и др., знание банковского дела, опыт работы от 1 года по специальности или в смежных отраслях и необходимые для осуществления своих функциональных обязанностей профессиональные навыки и квалификация, возраст - не ограничен.

Квалификационные требования по каждой позиции отдельно прописаны в должностных инструкциях работников Эмитента.

Оплата труда и темпы её роста.

Оплата труда работников производится за счет средств, предусмотренных на оплату труда в бюджете Эмитента на текущий финансовый год. Контроль и ответственность за расходование средств закрепляется за директором финансового Департамента - главным бухгалтером Эмитента.

Размер фонда оплаты труда утверждается Советом директоров Эмитента в рамках Бюджета общих и административных расходов Эмитента на очередной финансовый год.

Оплата труда работников Эмитента базируется на принципах справедливости (соответствие величины заработной платы количеству и качеству труда отдельного работника), конфиденциальности (информация по индивидуальной заработной плате является коммерческой тайной), своевременности.

Заработная плата представляет собой вознаграждение за труд в зависимости от квалификации работника, сложности, количества, качества и условий выполняемой работы, а также выплаты компенсационного и стимулирующего характера.

Эмитентом применяется повременно-премиальная система оплаты труда.

Заработная плата работников Эмитента включает в себя должностной оклад и другие выплаты в

соответствии с законодательством Республики Казахстан.

Заработная плата работников состоит из постоянной (должностной оклад) и переменной (премиальной) частей. Размер должностных окладов работников устанавливается Председателем Правления Эмитента, в соответствии со штатным расписанием.

Обучение.

1. Основные цели обучения:

- подготовка работников к выполнению стратегических задач;
- углубление, структурирование и усовершенствование имеющихся у работников Эмитента профессиональных знаний;
- развитие теоретических знаний и формирование практических навыков, необходимых для успешного выполнения должностных обязанностей и повышающих эффективность профессиональной деятельности;
- повышение профессионального рейтинга работников Эмитента на рынке труда.

2. Достижение цели осуществляется через получение максимальной отдачи от инвестиций в персонал, через построение системы, которая повышает мотивацию работников Эмитента, в том числе работников филиалов, к труду, улучшает качественные и количественные результаты труда: выполнение плановых заданий, снижение трудозатрат, совершенствование технологических процессов, творческое и ответственное отношение к труду, проявление инициативы, дисциплинированности, ответственности работников.

3. Обучение является стимулирующим фактором:

- как неотъемлемый атрибут карьерного роста/развития;
- как часть компенсационного пакета;
- как составляющая часть корпоративной культуры.

Система обучения работников включает следующие блоки:

- внутренне обучение;
- дистанционное обучение;
- внешнее обучение (семинары, курсы, конференции).

В 2014 году 124 работника Эмитента прошли внешнее обучение, что составило 39 %.

Участие в благотворительных и социальных проектах и мероприятиях в отчетном году, а также, если имело место, об оказанной спонсорской поддержке

Благотворительная и спонсорская помощь Эмитентом оказывается за счет и в пределах средств, предусмотренных в Годовом бюджете Эмитента на соответствующий финансовый год.

1. Цели в области благотворительности и спонсорства:

- укрепление репутации Эмитента, как социально-ответственной компании;
- содействие улучшению экологической обстановки как источника здорового Эмитента;
- оказание адресной (прямой) поддержки наиболее нуждающимся категориям населения (дети, инвалиды, престарелые люди);
- формирование имиджа известности и лояльности к Эмитенту со стороны его потенциальных клиентов и партнеров,

2. Эмитент, придерживаясь политики социально-ответственной компании, может поддерживать различные проекты в области культуры, спорта, образования, здравоохранения, защиты окружающей среды, способствующие улучшению социальной среды и развитию гражданского общества, позволяющие Эмитенту достичь стоящих перед ней целей в области благотворительности и спонсорства.

Корпоративное управление

Принципы корпоративного управления.

Под корпоративным управлением понимается совокупность процессов, обеспечивающих управление и контроль за деятельностью Эмитента и включающих отношения между Единственным акционером, Советом директоров, Правлением, иными органами Эмитента и заинтересованными

лицами в интересах Единственного акционера.

Эмитент рассматривает корпоративное управление как средство повышения эффективности деятельности Эмитента, укрепления его репутации и снижения затрат на привлечение им капитала. Эмитент рассматривает надлежащую систему корпоративного управления как свой вклад в обеспечение верховенства закона в Республике Казахстан и фактор, определяющий его место в современной экономике и обществе в целом.

Корпоративное управление Эмитента строится на основах справедливости, честности, ответственности, прозрачности, профессионализма и компетентности. Эффективная структура корпоративного управления предполагает уважение прав и интересов всех заинтересованных в деятельности Эмитента лиц и способствует успешной деятельности Эмитента, в том числе, росту её ценности, поддержанию финансовой стабильности и прибыльности.

Принципы корпоративного управления, изложенные в настоящем пункте, направлены на создание доверия в отношениях, возникающих в связи с управлением Эмитента, и являются основой всех правил и рекомендаций, содержащихся в последующих частях Кодекса.

Основополагающими принципами настоящего Кодекса являются:

- принцип защиты прав и интересов Единственного акционера;
- принцип эффективного управления Эмитента Советом директоров и Правлением;
- принцип самостоятельной деятельности Эмитента;
- принцип прозрачности и объективности раскрытия информации о деятельности Эмитента;
- принцип законности и этики;
- принцип эффективной дивидендной политики;
- принцип эффективной кадровой политики;
- принцип охраны окружающей среды;
- политика регулирования корпоративных конфликтов и конфликта интересов;
- принцип ответственности.

Структура корпоративного управления Эмитента должна соответствовать действующему законодательству Республики Казахстан и четко определять разделение обязанностей между органами Эмитента.

Следование принципам корпоративного управления, изложенным в Кодексе, должно содействовать созданию эффективного подхода для проведения объективного анализа деятельности Эмитента и получения соответствующих рекомендаций, оценок от аналитиков, консультантов и рейтинговых агентств при необходимости.

Акционерный капитал

Данные на 31 декабря 2014 г.:

- количество объявленных акций – 94 227 371 штука;
- количество размещенных акций – 94 227 371 штука;
- вида (класса) – простая акция;
- номинальной стоимости – 1 000 тенге;
- количество акций, находящихся в свободном обращении – нет;
- изменения, произошедшие в составе акционеров, владеющих акциями в размере пяти и более процентов от количества размещенных акций за отчетный период – нет.

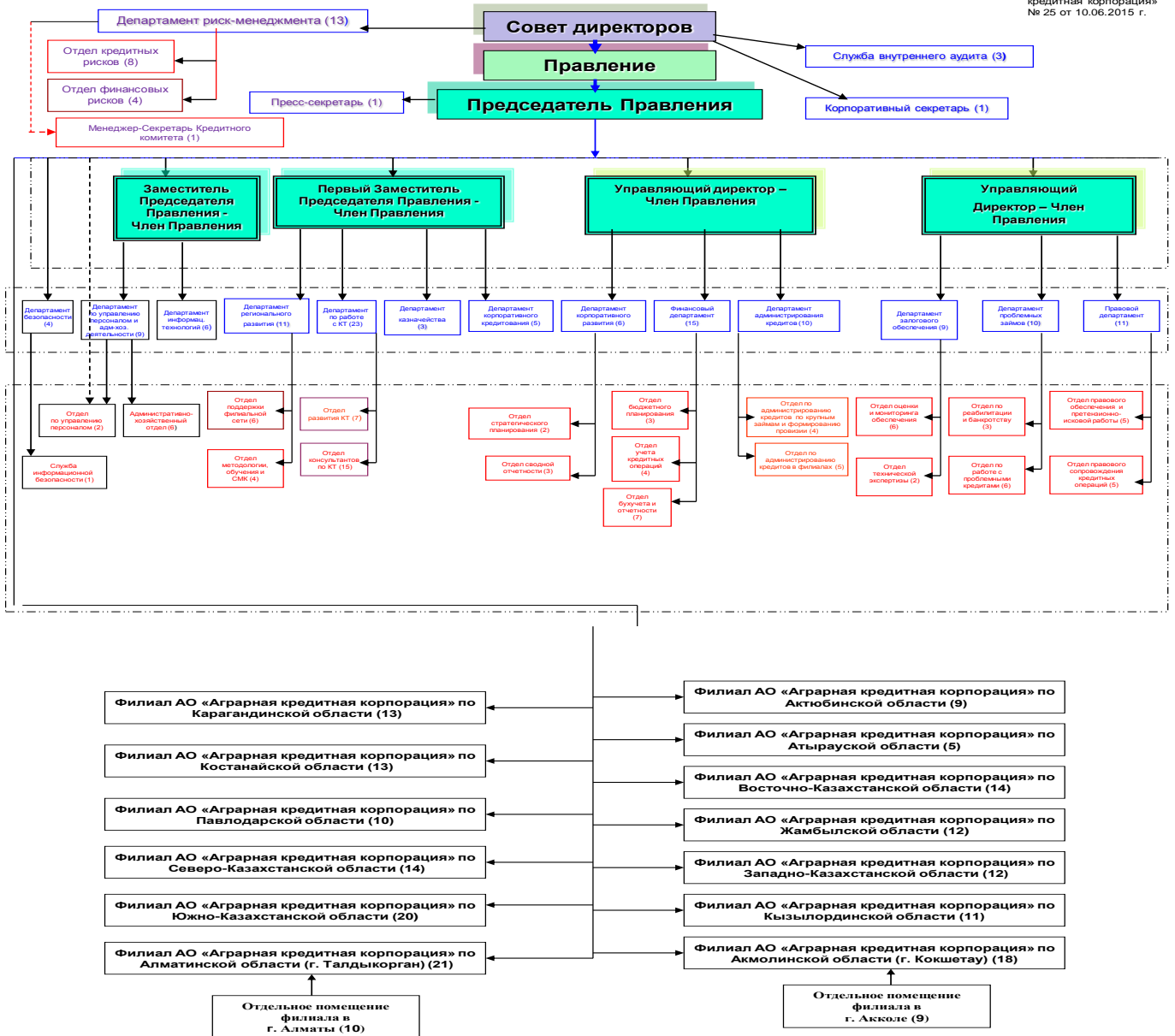
В 2014 г. Эмитент осуществил дополнительную эмиссию акций в количестве 20 000 000 штук, которые были выкуплены единственным акционером – АО «Холдинг «КазАгро»:

Дата оплаты	Сумма платежа (тенге)	Наименование плательщика
30.05.2014 г.	4 072 000 000	АО «Холдинг «КазАгро»
10.06.2014 г.	3 021 000 000	АО «Холдинг «КазАгро»
20.06.2014 г.	6 400 000 000	АО «Холдинг «КазАгро»
04.07.2014 г.	1 812 000 000	АО «Холдинг «КазАгро»
06.08.2014 г.	1 815 000 000	АО «Холдинг «КазАгро»
05.09.2014 г.	1 715 000 000	АО «Холдинг «КазАгро»
03.10.2014 г.	1 165 000 000	АО «Холдинг «КазАгро»
ИТОГО:	20 000 000 000	

Организационная структура

Организационная структура АО «Аграрная кредитная корпорация» с 01.07.2015 г.

Утверждено Решением
Правления АО «Аграрная
кредитная корпорация»
№ 25 от 10.06.2015 г.



Совет директоров (01.07.2015 г.)

<p>№</p> <p>Фамилия, имя, при наличии - отчество, год рождения каждого из членов совета директоров (наблюдательного совета) и дата вступления этих лиц в должности эмитента, в том числе председателя совета директоров (наблюдательного совета)</p>	<p>Должности, занимаемые каждым из членов совета директоров (наблюдательного совета) эмитента за последние три года и в настоящее время, в хронологическом порядке, в том числе по совместительству</p>	<p>Участие каждого члена совета директоров (наблюдательного совета) эмитента в его уставном капитале (акции/доли) и в его дочерних и зависимых организациях с указанием долей участия</p>
<p>1</p> <p>Мухамадиева Айгуль Стахановна, 1976 г.р. - Председатель Совета директоров АО "Аграрная кредитная корпорация"</p>	<p>03.07.2011 г. – 28.11.2012 г. - Заместитель Председателя Правления АО «Аграрная кредитная корпорация»; 29.11.2012 г. – 01.11.2014 г. – Первый заместитель Председателя Правления АО «Аграрная кредитная корпорация»; 03.11.2014 г. – 12.06.2015 г. - Заместитель директора Департамента по развитию бизнеса АО ФНБ «Самурык-Казына»; с 15.06.2015 г. - по настоящее время Управляющий директор АО «Холдинг «КазАгро».</p> <p>Дата вступления в должность члена Совета директоров - 19.06.2015 г.</p> <p>10.02.2010 г. – 28.09.2012 г. - Председатель Правления АО «Фонд финансовой поддержки сельского хозяйства»; 25.06.2013 г. – 05.08.2013 г. – директор Департамента казначейства АО «Аграрная кредитная корпорация»; 02.09.2013 г. – 03.04.2014 г. – Советник Председателя Правления АО «КазАгроФинанс»;</p>	<p>Нет</p>
<p>2</p> <p>Атамкулова Гульназ Турехановна, 1968 г.р. - член Совета директоров АО "Аграрная кредитная корпорация"</p>	<p>04.04.2014 г. – 06.04.2014 г. – исполняющий обязанности первого заместителя Председателя Правления АО «КазАгроФинанс»; 07.04.2014 г. – 28.11.2014 г. –первый заместитель Председателя Правления АО «КазАгроФинанс»; 29.11.2014 г. – 16.06.2015 г. – исполняющий обязанности Председателя Правления АО «КазАгроФинанс»; с 17.06.2015 г. - по настоящее время Председатель Правления АО «Аграрная кредитная корпорация».</p> <p>Дата вступления в должность члена</p>	<p>Нет</p>

Совета директоров - **19.06.2015 г.**

3	Абдыкаримова Жанар Муратовна, 1966 г.р. - член Совета директоров АО "Аграрная кредитная корпорация" – независимый директор	01.03.2010 г. - по настоящее время Заместитель Председателя Правления ОЮЛ «Ассоциация Финансистов Казахстана». Дата вступления в должность члена Совета директоров - 19.06.2015 г.	Нет
4	Макаев Кайрат Амиржанович, 1980 г.р. - член Совета директоров АО "Аграрная кредитная корпорация"	26.11.2012 г. – 30.09.2014 г. – директор Департаманета внутреннего контролера и инвестиций АО «Холдинг «КазАгро». 01.10.2014 г. по настоящее время директор Департаманета по контролю за дочерними акционерными обществами АО «Холдинг «КазАгро». Дата вступления в должность члена Совета директоров - 26.06.2015 г.	Нет
5	Жумагатов Сатыбалды Себигатович, 1952 г.р. - член Совета директоров АО "Аграрная кредитная корпорация" – независимый директор	01.11.2011 г. – 15.06.2013 г. – начальник ГУ «Отдел земельных отношений» и ГУ «Отдел сельского хозяйства» Атбасарского района; 16.06.2013 г. – 20.04.2014 г. – управляющий директор по сельскому хозяйству ТОО «Казахстанская промышленная корпорация» г. Астана; 21.04.2014 г. – по настоящее время – Заместитель Президента-Председателя РОО «Союз фермеров Казахстана» г. Астана. Дата вступления в должность члена Совета директоров - 26.06.2015 г.	Нет

Комитеты при Совете директоров:

- по внутреннему аудиту, управлению активами и пассивами, и рискам;
- по кредитной политике и по проблемным займам;
- по стратегическому планированию, кадрам, вознаграждению и социальным вопросам.

Комитет по внутреннему аудиту, управлению активами и пассивами, и рискам создается в целях разработки и представления Совету директоров рекомендаций по вопросам, отнесенным к компетенции Совета директоров в соответствии с законодательством РК и Уставом Эмитента:

- 1) принятия решений о выкупе Эмитентом размещенных акций или других ценных бумаг и цене их выкупа;
 - 2) предварительного утверждения годовой финансовой отчетности Эмитента;
 - 3) представления предложений Общему собранию акционеров о порядке распределения чистого дохода Эмитента за истекший финансовый год и размере дивиденда за год в расчете на одну простую акцию Эмитента;
 - 4) определения условий выпуска облигаций и производных ценных бумаг Эмитента;
 - 5) установления и контроля за соблюдением Эмитентом процедур внутреннего контроля и утверждение плана работы Службы внутреннего аудита на соответствующий год;
- 5-1) рассматривает квартальные отчеты (первый, второй и третий) и Годовой отчет Службы

внутреннего аудита;

6) определения размера оплаты услуг аудиторской организации, а также оценщика по оценке рыночной стоимости имущества, переданного в оплату акций Эмитента либо являющегося предметом крупной сделки;

7) утверждения документов, регулирующих внутреннюю деятельность Эмитента в соответствии с классификатором внутренних нормативных документов;

8) принятия решения о приобретении Эмитентом десяти и более процентов акций (долей участия в уставном капитале) других юридических лиц;

9) принятия решений по вопросам деятельности, относящимся к компетенции общего собрания акционеров (участников) юридического лица, десять и более процентов акций (долей участия в уставном капитале) которого принадлежит Эмитенту;

10) увеличения обязательств Эмитента на величину, составляющую десять и более процентов размера его собственного капитала;

11) принятия решения о заключении крупных сделок и сделок, в совершении которых Эмитентом имеется заинтересованность;

12) утверждения бюджета Эмитента, а также внесение в него изменений и дополнений;

13) утверждения лимитов и нормативов отдельных видов административных расходов Эмитента;

14) утверждения Положения о структурном подразделении Эмитента, осуществляющем риск-менеджмент;

15) рассмотрение аналитической записки по оценке рисков деятельности Эмитента;

16) принятия решения об участии Эмитента в создании и деятельности иных юридических лиц путем передачи части или нескольких частей активов, в сумме составляющих от десяти до двадцати пяти процентов от всех принадлежащих Эмитенту активов.

Комитет по кредитной политике и по проблемным займам создается в целях разработки и представления Совету директоров рекомендаций по вопросам, отнесенным к компетенции Совета директоров в соответствии с законодательством РК и Уставом Эмитента, утверждения внутренних нормативных документов, регулирующих деятельность Эмитента с учетом классификатора, принятия решений о заключении крупных сделок и сделок, в совершении которых Эмитентом имеется заинтересованность, а также определения основных стратегий и принципов контроля, регламентации и унификации кредитной деятельности и работы с проблемными займами Эмитента.

Комитет по стратегическому планированию, кадрам, вознаграждению и социальным вопросам создается в целях разработки и представления Совету директоров рекомендаций по вопросам, отнесенным к компетенции Совета директоров в соответствии с законодательством РК и Уставом Эмитента:

1) утверждения порядка подготовки, оформления, принятия, введения в действие, изменения и дополнения внутренних нормативных документов Эмитента, а также их классификатора;

2) утверждения штатной численности Эмитента;

3) утверждения стратегии развития, плана развития, а также отчетов об их исполнении;

4) определения информации об Эмитенте или ее деятельности, составляющей служебную, коммерческую или иную охраняемую законом тайну;

5) принятия решений о создании и закрытии филиалов и представительств Эмитента и утверждение положений о них;

6) принятия решений о создании комитетов Совета директоров, определение порядка их формирования и работы, составов, деятельности и полномочий, утверждение положений о них;

7) утверждения положения о корпоративном секретаре Эмитента;

8) определения приоритетных направлений деятельности Эмитента;

9) принятия решения о созыве годового и внеочередного общего собрания акционеров (вынесение вопросов на рассмотрение Единственного акционера);

10) определения количественного состава, срока полномочий Правления, избрания Председателя Правления и членов Правления, а также досрочного прекращения их полномочий;

11) определения размеров должностных окладов и условий оплаты труда и премирования Председателя и членов Правления;

12) определения условий выплаты пособия на оздоровление при предоставлении ежегодного оплачиваемого трудового отпуска и оказания материальной помощи Председателю и членам Правления;

13) определения количественного состава, срока полномочий Службы внутреннего аудита, назначения ее руководителя и членов, а также досрочного прекращения их полномочий;

14) определения порядка работы Службы внутреннего аудита, ее компетенции и функций, утверждения квалификационных требований к работникам Службы внутреннего аудита, утверждения положения о Службе внутреннего аудита;

15) утверждения документов, регулирующих внутреннюю деятельность Эмитента в соответствии с классификатором внутренних нормативных документов.

Исполнительный орган (01.07.2015 г.)

№	Фамилия, имя, отчество, год рождения членов Правления	Должности, занимаемые лицом, осуществляющим функции единоличного исполнительного органа эмитента, либо каждым из членов коллегиального исполнительного органа эмитента, за последние три года и в настоящее время, в хронологическом порядке, в том числе по совместительству, даты вступления их в должности и полномочия	Участие лица, осуществляющего о функции единоличного исполнительного органа эмитента, либо каждого из членов коллегиального исполнительного органа эмитента в оплаченном уставном капитале эмитента и организациях, с указанием долей участия
1	Атамкулова Гульназ Турехановна, 1968 г.р.	<p>10.02.2010 г. – 28.09.2012 г. - Председатель Правления АО «Фонд финансовой поддержки сельского хозяйства»;</p> <p>25.06.2013 г. – 05.08.2013 г. – директор Департамента казначейства АО «Аграрная кредитная корпорация»;</p> <p>02.09.2013 г. – 03.04.2014 г. – Советник Председателя Правления АО «КазАгроФинанс»;</p> <p>04.04.2014 г. – 06.04.2014 г. – исполняющий обязанности первого заместителя Председателя Правления АО «КазАгроФинанс»;</p> <p>07.04.2014 г. – 28.11.2014 г. –первый заместитель Председателя Правления АО «КазАгроФинанс»;</p> <p>29.11.2014 г. – 16.06.2015 г. – исполняющий обязанности Председателя Правления АО «КазАгроФинанс»;</p> <p>с 17.06.2015 г. - по настоящее время Председатель Правления АО «Аграрная кредитная корпорация».</p> <p>Полномочия: представляет интересы Эмитента во взаимоотношениях с центральными</p>	0

государственными органами, Парламентом РК, зарубежными странами, организациями всех форм собственности по вопросам осуществления государственной поддержки сельского хозяйства с участием Эмитента и иным вопросам; осуществляет общее руководство за деятельностью и исполнением возложенных на Корпорацию основных задач.

Дата вступления в должность члена Правления – **17.06.2015 г.**

11.05.2010 г. – 31.05.2011 г.: главный менеджер Департамента инвестиционных проектов АО «НУХ «КазАгро»;

01.06.2011 г. – 05.11.2012 г.: начальник Управления кредитования и лизинга АО «КазАгроФинанс»;

06.11.2012 г. – 20.11.2012 г.: директор Департамента кредитования и лизинга АО «КазАгроФинанс»;

04.12.2012 г. – 06.10.2013 г.: директор Департамента корпоративного кредитования АО «Аграрная кредитная корпорация»;

07.10.2013 г. – 16.10.2013 г.: Управляющий директор АО «Аграрная кредитная корпорация»;

17.10.2013 г. – 02.11.2014 г.: Управляющий директор – член Правления АО «Аграрная кредитная корпорация».

03.11.2014 г. – 27.05.2015 г.: Первый заместитель Председателя Правления АО «Аграрная кредитная корпорация».

28.05.2015 г. – 16.06.2015 г.: И.о. Председателя Правления АО «Аграрная кредитная корпорация» на период до избрания Председателя Правления АО «Аграрная кредитная корпорация».

17.06.2015 г. – по настоящее время: Первый заместитель Председателя Правления АО «Аграрная кредитная корпорация».

Полномочия: представляет интересы Эмитента во взаимоотношениях с центральными государственными органами, Парламентом РК, зарубежными странами, организациями всех форм собственности по вопросам осуществления государственной поддержки сельского хозяйства с участием Эмитента и иным вопросам; осуществляет общее руководство за деятельностью и исполнением возложенных на Корпорацию основных задач. Представляет интересы Эмитента во взаимоотношениях с государственными органами и организациями по вопросам кредитования.

Дата вступления в должность члена Правления – **17.10.2013 г.**

2 Сейсенбаев
Нуржан
Рымханович,
1981 г.р.

0

3	Ахметов Куат Сапарович, 1964 г.р.	<p>21.07.2009г. – 21.01.2010г.: ТОО «КазАгроқұрылыс МОК», г. Астана; 20.04.2010 г. – 10.05.2010 г.: Управляющий директор АО «Аграрная кредитная корпорация»; 11.05.2010 г. – по настоящее время: Заместитель Председателя Правления АО «Аграрная кредитная корпорация».</p>	0
		<p>Полномочия: представляет интересы Эмитента во взаимоотношениях с государственными органами и организациями по вопросам стратегического развития Эмитента. Дата вступления в должность члена Правления - 11.05.2010 г.</p>	
4	Кабылова Ажар Утюгеновна, 1963 г.р.	<p>19.01.2010 г. – по настоящее время: Управляющий директор – член Правления АО «Аграрная кредитная корпорация».</p> <p>Полномочия: представляет интересы Эмитента во взаимоотношениях с банками второго уровня. Дата переизбрания в должности члена Правления – 19.01.2010 г.</p>	0
		<p>04.03.2009 г. – 09.06.2011 г.: начальник Отдела правового обеспечения АО «Аграрная кредитная корпорация»; 10.06.2011 г. – 30.11.2012 г.: начальник юридического управления АО «Аграрная кредитная корпорация»;</p>	
5	Айтказина Шолпан Тлеугабыловна, 1981 г.р.	<p>01.12.2012 г. – 02.11.2014 г.: директор правового Департамента АО «Аграрная кредитная корпорация»; 03.11.2014 г. – по настоящее время: Управляющий директор – член Правления АО «Аграрная кредитная корпорация».</p>	0
		<p>Полномочия: курирует юридические вопросы, работу с проблемными займами и залоговым обеспечением по займам. Дата вступления в должность члена Правления – 03.11.2014 г.</p>	

Внутренний контроль и аудит

Целью деятельности Службы внутреннего аудита является представление Совету директоров Эмитента независимой и объективной информации, предназначенной для обеспечения эффективного управления Эмитента.

В рамках реализации годового аудиторского плана на 2014 год, утвержденного решением Совета директоров Эмитента от 19.12.2013 г., Служба провела 16 проверок, которые охватили все основные аспекты деятельности Эмитента. Особое внимание уделялось областям с высокой степенью риска. Параллельно Служба осуществляла проверку соблюдения требований действующего законодательства Казахстана и внутренних документов Эмитента, а также контролировала исполнение мероприятий по итогам предыдущих проверок. Служба ежеквартально представляла отчеты о результатах проведенных проверок Совету директоров, содержащие информацию о существующих рисках и проблемах контроля у Эмитента.

Информация о дивидендах

Дивидендная политика Эмитента основывается на следующих принципах:

- строгого соблюдения прав Единственного акционера, предусмотренных действующим законодательством Республики Казахстан, Уставом Эмитента и его внутренними документами и наилучшей практикой корпоративного управления;
- баланса интересов Эмитента и Единственного акционера при определении размеров дивидендных выплат;
- учета интересов Единственного акционера и максимизация его активов;
- соблюдения ограничений, установленных законодательством Республики Казахстан и Уставом Эмитента, при принятии решения (объявлении) о выплате дивидендов;
- разработки среднесрочной и долгосрочной дивидендной политики в соответствии с основными принципами и подходами к формированию дивидендной политики Эмитента, содержащимися в настоящем Положении;
- обеспечения мотивации исполнительного органа Эмитента к достижению планируемой прибыли и дивидендов.

Год	Выплаченные дивиденды	Причины их невыплаты	Прибыль на одну акцию	Балансовая стоимость одной акции
2014	446 586 300	Оплата будет произведена до 30.11.2015 г.	4,74	930,70
2013	393 884 100	-	5,31	926,69
2012	96 792 250	-	1,40	930,92
2011	-	В связи с уровнем непокрытого убытка предыдущих лет, превышающих уровень чистого дохода за 2011 г.	-	946,4

Информационная политика в отношении существующих и потенциальных инвесторов

Эмитент информирует существующих и потенциальных инвесторов посредством официального сайта www.agrocredit.kz и сайта АО «Казахстанская фондовая биржа» www.kase.kz, а также через организации, с которыми заключены договора андеррайтера, брокерского обслуживания и представителя держателей облигаций.

Основные цели и задачи на следующий год

Эмитент определил цели на 2015 год и запланировал следующие мероприятия:

- увеличение охвата услугами Эмитента субъектов агропромышленного комплекса и сельского населения не менее чем на 5%;
- проведение на постоянной основе работ по привлечению новых заемщиков;
- повышение производительности труда и эффективности деятельности Эмитента путем автоматизации бизнес-процессов Эмитента;
- направление не менее 25% работников центрального аппарата и филиалов Эмитента на обучение с целью повышения уровня квалификации и знаний по основным направлениям деятельности Эмитента;
- актуализация всей базы внутренних нормативных документов Эмитента;
- подтверждение сертификата системы менеджмента качества Эмитента на соответствие требованиям международного стандарта МС ИСО 9001:2008;
- постоянное улучшение системы менеджмента качества на основе анализа и мониторинга с целью совершенствования бизнес-процессов, улучшения качества предоставляемых финансовых услуг

с учетом требований Потребителей, установленных посредством обратной связи до конца текущего года.

Информация о вознаграждениях членам исполнительного органа.

Исполнительный орган Эмитента в 2014 году состоял из 5 человек (2013 год – 5 человек). Вознаграждение членам исполнительного органа включает в себя следующие позиции:

	2014, тыс. тенге	2013, тыс. тенге
Заработная плата и прочие кратковременные выплаты сотрудникам	60 982	43 871
Отчисления на социальное обеспечение	6 227	4 364
Итого Вознаграждение ключевому управленческому персоналу	67 209	48 235

Отчет независимых аудиторов

Акционеру и Руководству АО «Аграрная Кредитная Корпорация»

Мы провели аудит прилагаемой финансовой отчетности АО «Аграрная Кредитная Корпорация» (далее - «Корпорация»), состоящей из отчета о финансовом положении по состоянию на 31 декабря 2014 года, отчета о прибылях и убытках, отчета о совокупном доходе, отчета об изменениях в капитале и отчета о движении денежных средств за год, закончившийся на указанную дату, а также информации о существенных аспектах учётной политики и другой пояснительной информации.

Ответственность руководства за финансовую отчетность

Руководство Корпорации несёт ответственность за составление и достоверность указанной финансовой отчетности в соответствии с Международными стандартами финансовой отчетности и за систему внутреннего контроля, необходимую, по мнению руководства, для составления финансовой отчетности, не содержащей существенных искажений вследствие недобросовестных действий или ошибок.

Ответственность аудиторов

Наша ответственность заключается в выражении мнения о данной финансовой отчетности на основе проведенного нами аудита. Мы провели аудит в соответствии с Международными стандартами аудита. Данные стандарты требуют соблюдения нами этических норм, а также планирования и проведения аудита таким образом, чтобы получить достаточную уверенность в том, что данная финансовая отчетность не содержит существенных искажений.

Аудит включает в себя проведение процедур, направленных на получение аудиторских доказательств, подтверждающих числовые показатели в финансовой отчетности и раскрытие в ней информации. Выбор процедур является предметом суждения аудитора, которое включает в себя оценку риска существенных искажений финансовой отчетности, допущенных вследствие недобросовестных действий или ошибок. В процессе оценки данного риска аудитор рассматривает систему внутреннего контроля, обеспечивающую составление и достоверность финансовой отчетности, с целью выбора соответствующих аудиторских процедур, но не с целью выражения мнения об эффективности системы внутреннего контроля организации. Аудит также включает в себя оценку надлежащего характера применяемой учётной политики и обоснованности оценочных показателей, полученных руководством, а также оценку представления финансовой отчетности в целом.

Мы полагаем, что полученные нами аудиторские доказательства представляют достаточные и надлежащие основания для выражения нашего мнения.

Мнение

По нашему мнению, финансовая отчетность отражает достоверно во всех существенных отношениях финансовое положение АО «Аграрная Кредитная Корпорация» на 31 декабря 2014 года, а также его финансовые результаты и движение денежных средств за год, закончившийся на указанную дату, в соответствии с Международными стандартами финансовой отчетности.

Ernst & Young LLP



Евгений Жемалетдинов
Аудитор / Генеральный директор
ТОО «Эрнст энд Янг»

Государственная лицензия на занятие
аудиторской деятельностью на территории
Республики Казахстан: серия МФЮ-2,
№ 0000003, выданная Министерством
финансов Республики Казахстан от
15 июля 2005 года

20 марта 2015 года



Квалификационное свидетельство аудитора
№ 0000553 от 24 декабря 2003 года

ОТЧЁТ О ФИНАНСОВОМ ПОЛОЖЕНИИ

На 31 декабря 2014 года

(В тысячах тенге)

	Прим.	31 декабря 2014 года	31 декабря 2013 года
Активы			
Денежные средства и их эквиваленты	5	1.518.118	1.292.649
Средства в кредитных организациях	6	107.523	8.493.015
Кредиты клиентам	7	100.605.389	113.210.190
Активы предназначенные для продажи		10.500	73.931
Основные средства	8	205.189	176.234
Инвестиции в недвижимость	8	74.599	80.614
Нематериальные активы	9	206.628	216.742
Текущие активы по корпоративному подоходному налогу	15	422.490	382.045
Отложенные активы по корпоративному подоходному налогу	15	565.562	819.229
Прочие активы	10	1.935.233	1.023.437
Итого активы		105.651.231	125.768.086
Обязательства			
Средства кредитных организаций	11	2.012.375	3.012.375
Задолженность перед Акционером	12	12.532.609	47.536.685
Выпущенные долговые ценные бумаги	13	2.883.066	5.911.490
Задолженность перед государственными и бюджетными организациями		59.779	86.868
Краткосрочные оценочные обязательства		133.914	98.796
Прочие обязательства	14	125.258	119.139
Итого обязательства		17.747.001	56.765.353
Капитал			
Уставный капитал	16	94.227.371	74.227.371
Дополнительный капитал		4.296.627	4.296.627
Резервный капитал		1.036.490	992.725
Резерв по условному распределению		(7.521.118)	(6.320.292)
Накопленный дефицит		(4.135.140)	(4.193.698)
Итого капитал		87.904.230	69.002.733
Итого обязательства и капитал		105.651.231	125.768.086
Балансовая стоимость одной акции (тенге)		930,70	926,69

Подписано и утверждено к выпуску от имени Правления Корпорации:

Малелов Нурлыбек Далебаевич



Председатель Правления

Зайтуллаева Ирина Николаевна

Главный бухгалтер

20 марта 2015 года

ОТЧЁТ О ПРИБЫЛЯХ И УБЫТКАХ

За год, закончившийся 31 декабря 2014 года

(В тысячах тенге)

	Прим.	2014	2013
Процентные доходы			
Кредиты клиентам		7.148.646	7.202.725
Доход от операции РЕПО		11.759	—
Денежные средства и их эквиваленты		637.443	232.638
		<u>7.797.848</u>	<u>7.435.363</u>
Процентные расходы			
Задолженность перед Акционером		(1.009.852)	(1.029.870)
Средства кредитных организаций		(221.340)	(78.108)
Выпущенные долговые ценные бумаги		(340.463)	(333.156)
Задолженность перед государственными и бюджетными организациями		(4.680)	(6.858)
		<u>(1.576.335)</u>	<u>(1.447.992)</u>
Чистый процентный доход		<u>6.221.513</u>	<u>5.987.371</u>
Резерв под обесценение кредитов	7	(2.517.182)	(3.063.632)
Чистый процентный доход за вычетом резерва под обесценение		<u>3.704.331</u>	<u>2.923.739</u>
Чистые доходы/(убытки) от переоценки производных финансовых инструментов	17	74.046	(113.555)
Чистые (убытки)/доходы от переоценки валютных статей		(29.251)	11.766
Доход от дилинговых операций		99.300	—
Прочие доходы		57.358	13.170
Непроцентные доходы/(расходы)		<u>201.453</u>	<u>(88.619)</u>
Расходы на персонал	18	(1.600.122)	(1.364.992)
Прочие операционные расходы	18	(1.032.307)	(775.102)
Непроцентные расходы		<u>(2.632.429)</u>	<u>(2.140.094)</u>
Прибыль до расходов по налогу на прибыль		<u>1.273.355</u>	<u>695.026</u>
Расход по налогу на прибыль	15	(777.148)	(257.377)
Прибыль за отчетный год		<u>496.207</u>	<u>437.649</u>
Базовая и разводненная прибыль на акцию (в тенге)		5,88	6,04

Подписано и утверждено к выпуску от имени Правления Корпорации:

Малелов Нурлыбек Гудебаевич



Председатель Правления

Зайтуллаева Ирина Николаевна

Главный бухгалтер

20 марта 2015 года

Прилагаемые примечания на стр. 6-38 являются неотъемлемой частью настоящей финансовой отчетности.

ОТЧЁТ О СОВОКУПНОМ ДОХОДЕ

За год, закончившийся 31 декабря 2014 года

(В тысячах тенге)

	<u>Прим.</u>	<u>2014</u>	<u>2013</u>
Прибыль за отчётный год		496.207	437.649
Прочий совокупный доход		—	—
Итого совокупный доход за год		<u>496.207</u>	<u>437.649</u>

Подписано и утверждено к выпуску от имени Правления Корпорации:

Малелов Нурлыбек Тулебаевич



Председатель Правления

Зайтуллаева Ирина Николаевна

Главный бухгалтер

20 марта 2015 года

ОТЧЁТ ОБ ИЗМЕНЕНИЯХ В КАПИТАЛЕ

За год, закончившийся по 31 декабря 2014 года

(В тысячах тенге)

	Уставный капитал	Дополнительно оплаченный капитал	Резервный капитал	Резерв по условному распределению	Накопленный дефицит	Итого
На 31 декабря 2012 года	69.349.371	4.190.171	702.348	(5.186.531)	(4.244.178)	64.811.181
Итого совокупный доход за год	-	-	-	-	437.649	437.649
Признание дополнительного оплаченного капитала от первоначального признания займов, полученных от Акционера (Прим. 16)	-	106.456	-	-	-	106.456
Формирование резерва по условному) распределению (Прим. 16)	-	-	-	(1.133.761)	-	(1.133.761)
Увеличение уставного капитала (Прим. 16)	4.878.000	-	-	-	-	4.878.000
Выплата дивидендов	-	-	-	-	(96.792)	(96.792)
Увеличение резервного фонда (Прим. 16)	-	-	290.377	-	(290.377)	-
На 31 декабря 2013 года	74.227.371	4.296.627	992.725	(6.320.292)	(4.193.698)	69.002.733
Итого совокупный доход за год	-	-	-	-	496.207	496.207
Формирование резерва по условному распределению (Прим. 16)	-	-	-	(1.200.826)	-	(1.200.826)
Увеличение уставного капитала (Прим. 16)	20.000.000	-	-	-	-	20.000.000
Выплата дивидендов (Прим. 16)	-	-	-	-	(393.884)	(393.884)
Увеличение резервного фонда (Прим. 16)	-	-	43.765	-	(43.765)	-
На 31 декабря 2014 года	94.227.371	4.296.627	1.036.490	(7.521.118)	(4.135.140)	87.904.230

Подписано и утверждено к выпуску от имени Правления Корпорации:

Малелов Нурлыбек Тулебаевич



Председатель Правления

Зайтуллаева Ирина Николаевна

Главный бухгалтер

20 марта 2015 года

ОТЧЁТ О ДВИЖЕНИИ ДЕНЕЖНЫХ СРЕДСТВ

За год, закончившийся 31 декабря 2014 года

(В тысячах тенге)

	Прим.	2014	2013
Денежные потоки от операционной деятельности			
Проценты полученные		5.980.985	5.556.407
Проценты выплаченные		(964.727)	(741.681)
Доходы по сделкам РЕПО		11.759	-
Реализованные доходы по производным финансовым активам		52.968	119.908
Реализованные доходы по операциям с иностранной валютой		(29.251)	15.047
Доходы от дилинговых операций		99.300	-
Расходы на персонал, выплаченные		(1.588.331)	(1.016.222)
Прочие операционные расходы, выплаченные		(943.253)	(562.831)
Денежные потоки от операционной деятельности до изменений в операционных активах и обязательствах		2.619.450	3.370.628
<i>Чистое (увеличение)/уменьшение операционных активов</i>			
Кредиты клиентам		9.380.947	(34.527.209)
Прочие активы		76.588	(156.051)
Средства в кредитных организациях		8.389.445	(8.493.015)
<i>Чистое (уменьшение)/увеличение операционных обязательств</i>			
Прочие обязательства		8.008	(156.792)
Чистое поступление/(использование) денежных средств от/(в) операционной деятельности до налога на прибыль		20.474.438	(39.962.439)
Уплаченный налог на прибыль		(263.720)	(22.258)
Чистое поступление/(использование) денежных средств от/(в) операционной деятельности		20.210.718	(39.984.697)
Денежные потоки от инвестиционной деятельности			
Продажа активов предназначенных для продажи		7.000	15.881
Реализация основных средств		-	4.039
Приобретение основных средств		(51.424)	(39.911)
Приобретение нематериальных активов		(28.075)	(8.924)
Чистое использование денежных средств в инвестиционной деятельности		(72.499)	(28.915)
Денежные потоки от финансовой деятельности			
Поступления от увеличения уставного капитала	16	20.000.000	4.878.000
Поступления средств от кредитных организаций		7.000.000	4.000.000
Погашение средств кредитных организаций		(8.000.000)	(3.411.000)
Поступления привлеченных заёмных средств от Акционера		8.822.854	75.380.199
Погашение привлеченных заёмных средств от Акционера		(44.411.590)	(43.557.655)
Погашение заёмных средств от государственных и бюджетных организаций		(31.140)	(31.140)
Выпущенные долговые ценные бумаги		20.610	1.985.896
Выкупленные долговые ценные бумаги		(2.919.600)	(13.911)
Выплата дивидендов	16	(393.884)	(96.792)
Чистое (использование)/поступление денежных средств (в)/от финансовой деятельности		(19.912.750)	39.133.597
Чистое (уменьшение)/увеличение денежных средств и их эквивалентов		225.469	(880.015)
Денежные средства и их эквиваленты на начало отчётного года	5	1.292.649	2.172.664
Денежные средства и их эквиваленты на конец отчётного года	5	1.518.118	1.292.649

Подписано и утверждено к выпуску от имени Правления Корпорации:

Малелов Нурлыбек Тулебаевич



Председатель Правления

Зайтуллаева Ирина Николаевна

Главный бухгалтер

20 марта 2015 года

Прилагаемые примечания на стр. 6-38 являются неотъемлемой частью настоящей финансовой отчётности.

Глоссарий

АО – Акционерное общество
АПК – агропромышленный комплекс
ВПП – весенне-полевые и уборочные работы
ГСМ – горюче-смазочные материалы
ДАО – дочернее акционерное общество
ИСО или ISO – системы менеджмента качества международного стандарта
КК – кредитный комитет
КПД – ключевой показатель деятельности
КРС – крупный рогатый скот
КТ – кредитное товарищество
МРС – мелкий рогатый скот
МТС – машинно-тракторная станция
МС – международный стандарт
МСХ – Министерство сельского хозяйства РК
НДС – налог на добавленную стоимость
НМА – нематериальные активы
НСХБ – несельскохозяйственный бизнес на селе
Объединение - сельский потребительский кооператив
ОС – облигационные средства
РК – Республика Казахстан
Служба – Служба внутреннего аудита Эмитента
СМИ – средства массовой информации
СПК – сельский потребительский кооператив
СХТП – сельхозтоваропроизводитель
ФОТ – фонд оплаты труда
Холдинг – АО «НУХ «КазАгро»
Эмитент – АО «Аграрная кредитная корпорация»
ROA – коэффициент рентабельности активов
ROE – показатель рентабельности капитала

Контактная информация

Контактные данные ответственного подразделения по работе с инвесторами:

- адрес – г. Астана, ул. Иманова 11, БЦ «Нурсаулет-1»
- подразделение - Департамент казначейства;
- телефон – 8 (717 2) 55-99-39
- e-mail – uprkazn@agrocredit.kz

Аудиторская компания – ТОО «Эрнст энд Янг»

Регистратор - АО «Единый регистратор ценных бумаг»