

Наименование организации: АО "Аграрная кредитная корпорация"
Сведения о реорганизации:
Вид деятельности организации: кредитование
Организационно-правовая форма: Акционерное Общество
Форма отчетности: неконсолидированная
Среднегодовая численность работников:
Субъект предпринимательства: крупный
Юридический адрес организации: г. Астана, ул. Желтоқсан, 28а

БУХГАЛТЕРСКИЙ БАЛАНС
по состоянию на "30"июня 2011 года

тыс.тенге

Активы	Код строки	На конец отчетного периода	На начало отчетного периода
I. КРАТКОСРОЧНЫЕ АКТИВЫ			
Денежные средства и их эквиваленты	010	10 190 127	9 503 433
Финансовые активы, имеющиеся в наличии для продажи	011		
Производные финансовые инструменты	012	496 396	294 715
Финансовые активы, учитываемые по справедливой стоимости через прибыли и убытки	013		
Финансовые активы, удерживаемые до погашения	014		
Прочие краткосрочные финансовые активы	015	42 315 420	27 414 768
Краткосрочная торговая и прочая дебиторская задолженность	016	40 950	27 333
Текущий подоходный налог	017	347 671	310 109
Запасы	018	3 015	1 729
Прочие краткосрочные активы	019	18 787	29 876
Итого краткосрочных активов (сумма строк с 010 по 019)	100	53 412 366	37 581 963
Активы (или выбывающие группы), предназначенные для продажи	101	311 911	319 979
II. ДОЛГОСРОЧНЫЕ АКТИВЫ			
Финансовые активы, имеющиеся в наличии для продажи	110		
Производные финансовые инструменты	111		239 584
Финансовые активы, учитываемые по справедливой стоимости через прибыли и убытки	112		
Финансовые активы, удерживаемые до погашения	113		
Прочие долгосрочные финансовые активы	114	38 710 870	35 321 991
Долгосрочная торговая и прочая дебиторская задолженность	115		
Инвестиции, учитываемые методом долевого участия	116		
Инвестиционное имущество	117		
Основные средства	118	200 591	205 970
Биологические активы	119		
Разведочные и оценочные активы	120		
Нематериальные активы	121	301 708	321 604
Отложенные налоговые активы	122	923 355	923 355
Прочие долгосрочные активы	123		
Итого долгосрочных активов (сумма строк с 110 по 123)	200	40 136 524	37 012 504
БАЛАНС (строка 100+строка 101+строка 200)		93 860 801	74 914 446
Обязательство и капитал	Код строки	На конец отчетного периода	На конец отчетного периода
III. КРАТКОСРОЧНЫЕ ОБЯЗАТЕЛЬСТВА			
Займы	210	23 057 529	7 061 277
Производные финансовые инструменты	211		
Прочие краткосрочные финансовые обязательства	212		
Краткосрочная торговая и прочая кредиторская задолженность	213	10 891	19 274
Краткосрочные резервы	214	95 477	69 203
Текущие налоговые обязательства по подоходному налогу	215		
Вознаграждения работникам	216		
Прочие краткосрочные обязательства	217	120 939	112 862
Итого краткосрочных обязательств (сумма строк с 210 по 217)	300	23 284 836	7 262 616
Обязательства выбывающих групп, предназначенных для продажи			
IV. ДОЛГОСРОЧНЫЕ ОБЯЗАТЕЛЬСТВА			

Займы	310	18 433 690	17 894 279
Производные финансовые инструменты	311		
Прочие долгосрочные финансовые обязательства	312	3 348 373	4 676 341
Долгосрочная торговая и прочая кредиторская задолженность	313		
Долгосрочные резервы	314		
Отложенные налоговые обязательства	315		
Прочие долгосрочные обязательства	316		
Итого долгосрочных обязательств (сумма строк с 310 по 316)	400	21 782 063	22 570 620
V. КАПИТАЛ			
Уставный (акционерный) капитал	410	52 898 010	48 649 371
Эмиссионный доход	411		
Выкупленные собственные долевые инструменты	412		
Резервы	413	587 771	1 011 866
Нераспределенная прибыль (непокрытый убыток)	414	-4 691 879	-4 580 027
Итого капитал, относимый на собственников материнской организации (сумма строк с 410 по 414)	420	48 793 902	45 081 210
Доля неконтролирующих собственников	421		
Всего капитал (строка 420+/- строка 421)	500	48 793 902	45 081 210
БАЛАНС (строка 300+строка 400+строка 500)		93 860 801	74 914 446
Балансовая стоимость одной акции (тенге)		916,71	920,04

Председатель Правления

Махажанов Д.С.

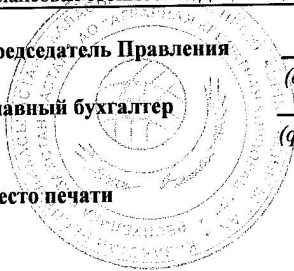
(фамилия, имя, отчество)

Главный бухгалтер

Зайтуллаева И.Н.

(фамилия, имя, отчество)

Место печати



(Handwritten signature)
подпись

(Handwritten mark)

Наименование организации: АО "Аграрная кредитная корпорация"

ОТЧЕТ О ПРИБЫЛЯХ И УБЫТКАХ
за период, заканчивающийся "30" июня 2011 года

тыс. тенге

Наименование показателей	Код стр.	За отчетный период	За предыдущий период
Выручка	010		
Себестоимость реализованной продукции и оказанных услуг	011		
Валовая прибыль (строка 010 - строка 011)	012	0	0
Расходы по реализации	013		
Административные расходы	014	651 106	493 792
Прочие расходы	015	2 550 738	3 107 553
Прочие доходы	016	670 128	16
Итого операционная прибыль (убыток) (+/- строки с 012 по 016)	020	-2 531 716	-3 601 329
Доходы по финансированию	021	3 657 610	2 738 471
Расходы по финансированию	022	1 186 426	782 176
Доля организации в прибыли (убытке) ассоциированных организаций и совместной деятельности, учитываемых по методу долевого участия	023		-11 629
Прочие неоперационные доходы	024		
Прочие неоперационные расходы	025		
Прибыль (убыток) до налогообложения (+/- строки с 020 по 025)	100	-60 532	-1 656 663
Расходы по корпоративному подоходному налогу	101	0	0
Прибыль (убыток) после налогообложения от продолжающейся деятельности (строка 100 - строка 101)	200	-60 532	-1 656 663
Прибыль (убыток) после налогообложения от прекращенной деятельности	201		
Прибыль за год (строка 200 + строка 201) относимая на:	300	-60 532	-1 656 663
собственников материнской организации			
долю неконтролирующих собственников			
Прочая совокупная прибыль, всего (сумма строк с 410 по 420):	400	0	0
в том числе:			
Переоценка основных средств	410		
Переоценка финансовых активов, имеющихся в наличии для продажи	411		
Доля в прочей совокупной прибыли (убытке) ассоциированных организаций и совместной деятельности, учитываемых по методу долевого участия	412		
Актuarные прибыли (убытки) по пенсионным обязательствам	413		
Эффект изменения в ставке подоходного налога на отсроченный налог дочерних организаций	414		
Хеджирование денежных потоков	415		
Курсовая разница по инвестициям в зарубежные организации	416		

Хеджирование чистых инвестиций в зарубежные операции	417		
Прочие компоненты прочей совокупной прибыли	418		
Корректировка при реклассификации в составе прибыли (убытка)	419		
Налоговый эффект компонентов прочей совокупной прибыли	420		
Общая совокупная прибыль (строка 300+строка 400)	500	-60 532	-1 656 663
Общая совокупная прибыль относимая на:			
собственников материнской организации			
долю неконтролирующих собственников			
Прибыль на акцию:		- 1,24	- 45,20
в том числе:			
Базовая прибыль на акцию:		- 1,24	- 45,20
от продолжающейся деятельности		- 1,24	- 45,20
от прекращенной деятельности			
Разводненная прибыль на акцию:			
от продолжающейся деятельности			
от прекращенной деятельности			

Председатель Правления

Махажанов Д.С.
(фамилия, имя, отчество)

Махажанов Д.С.
подпись

Главный бухгалтер

Зайтуллаева И.Н.
(фамилия, имя, отчество)

Зайтуллаева И.Н.
подпись

Место печати



Зайтуллаева И.Н.

Наименование организации: АО "Аграрная кредитная корпорация"

ОТЧЕТ О ДВИЖЕНИИ ДЕНЕЖНЫХ СРЕДСТВ (прямой метод)
за период, заканчивающийся "30"июня 2011 года

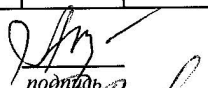
тыс.тенге

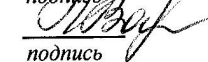
Наименование показателей	Код стр.	За отчетный период	За предыдущий период
I. ДВИЖЕНИЕ ДЕНЕЖНЫХ СРЕДСТВ ОТ ОПЕРАЦИОННОЙ ДЕЯТЕЛЬНОСТИ			
1. Поступление денежных средств, всего (сумма строк с 011 по 016)	010	2 273 857	2 200 795
в том числе:			
реализация товаров и услуг	011		
прочая выручка	012		
авансы, полученные от покупателей, заказчиков	013		
поступления по договорам страхования	014		
полученные вознаграждения	015	2 261 986	2 200 795
прочие поступления	016	11 871	
2. Выбытие денежных средств, всего (сумма строк с 021 по 027)	020	964 442	1 530 921
в том числе:			
платежи поставщикам за товары и услуги	021	150 571	104 475
авансы, выданные поставщикам товаров и услуг	022		24 718
выплаты по оплате труда	023	278 196	241 859
выплата вознаграждения	024	359 755	897 565
выплаты по договорам страхования	025		
подоходный налог и другие платежи в бюджет	026	101 712	216 093
прочие выплаты	027	74 208	46 211
3. Чистая сумма денежных средств от операционной деятельности (строка 010 - строка 020)	030	1 309 415	669 874
II. ДВИЖЕНИЕ ДЕНЕЖНЫХ СРЕДСТВ ОТ ИНВЕСТИЦИОННОЙ ДЕЯТЕЛЬНОСТИ			
1. Поступление денежных средств, всего (сумма строк с 041 по 051)	040	7 833 739	19 594 428
в том числе:			
реализация основных средств	041		
реализация нематериальных активов	042		
реализация других долгосрочных активов	043		
реализация долевых инструментов других организаций (кроме дочерних) и долей участия в совместном предпринимательстве	044		
реализация долговых инструментов других организаций	045		
возмещение при потере контроля над дочерними организациями	046		
реализация прочих финансовых активов	047		
фьючерсные и форвардные контракты, опционы и свопы	048		
полученные дивиденды	049		
полученные вознаграждения	050		
прочие поступления, в т.ч погашение займов	051	7 833 739	19 594 428
2. Выбытие денежных средств, всего (сумма строк с 061 по 071)	060	27 372 582	20 077 801
в том числе:			
приобретение основных средств	061	3 536	5 566
приобретение нематериальных активов	062	1 421	56
приобретение других долгосрочных активов	063		
приобретение долевых инструментов других организаций (кроме дочерних) и долей участия в совместном предпринимательстве	064		
приобретение долговых инструментов других организаций	065		
приобретение контроля над дочерними организациями	066		
приобретение прочих финансовых активов	067		
предоставление займов	068	27 367 625	20 072 179
фьючерсные и форвардные контракты, опционы и свопы	069		
инвестиции в ассоциированные и дочерние организации	070		
прочие выплаты	071		
3. Чистая сумма денежных средств от инвестиционной деятельности (строка 040 - строка 060)	080	-19 538 843	-483 373

Наименование показателей	Код стр.	За отчетный период	За предыдущий период
III. ДВИЖЕНИЕ ДЕНЕЖНЫХ СРЕДСТВ ОТ ФИНАНСОВОЙ ДЕЯТЕЛЬНОСТИ			
1. Поступление денежных средств, всего (сумма строк с 091 по 094)	090	24 753 952	45 558 377
в том числе:			
эмиссия акций и других финансовых инструментов	091	4 248 639	2 900 000
получение займов	092	20 503 082	41 291 852
полученные вознаграждения	093		
прочие поступления	094	2 231	1 366 525
2. Выбытие денежных средств, всего (сумма строк с 101 по 105)	100	5 837 830	13 387 146
в том числе:			
погашение займов	101	4 048 183	13 218 779
выплата вознаграждения	102	481 048	
выплата дивидендов	103		
выплаты собственникам по акциям организации	104		
прочие выбытия	105	1 308 599	168 367
3. Чистая сумма денежных средств от финансовой деятельности (строка 090 - строка 100)	110	18 916 122	32 171 231
4. Влияние обменных курсов валют к тенге	120		
5. Увеличение +/- уменьшение денежных средств (строка 030 +/- строка 080 +/- строка 110)	130	686 694	32 357 732
6. Денежные средства и их эквиваленты на начало отчетного периода	140	9 503 433	3 269 734
7. Денежные средства и их эквиваленты на конец отчетного периода	150	10 190 127	35 627 466

Председатель Правления Махажанов Д.С.
(фамилия, имя, отчество)

Главный бухгалтер Зайтуллаева И.Н.
(фамилия, имя, отчество)


подпись


подпись

Место печати





Взносы собственников	311							0
Выпуск собственных долговых инструментов (акций)	312	2 900 000						2 900 000
Выпуск долговых инструментов, связанный с объединением бизнеса	313							0
Договой компонент конвертируемых инструментов (за минусом налогового эффекта)	314							0
Выплата дивидендов	315							0
Прочие распределения в пользу собственников	316							0
Прочие операции с собственниками	317							0
Изменения в доле участия в дочерних организациях, не приводящей к потере контроля	318							0
Сальдо на 30 июня предыдущего года (строка 500 + строка 600 + строка 700)	400	39 549 371	0	0	1 270 253	-6 288 010	0	34 531 614

Председатель Правления

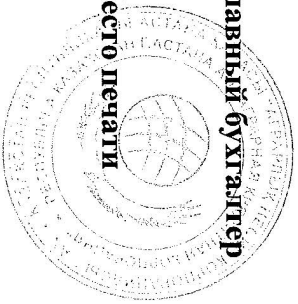
Махажанов Д.С.

(фамилия, имя, отчество)

Главный бухгалтер

Зайтуллаева И.Н.

(фамилия, имя, отчество)



Место печати

подпись

подпись

Handwritten signature