

**Акт проверки финансового состояния
АО «Аграрная Кредитная Корпорация»,
подготовленный АО «BCC Invest» - представителем
держателей облигаций»
по состоянию на 30.09.2017г.**

Результаты и выводы, изложенные в Акте проверки, не означают каких-либо инвестиционных рекомендаций в отношении облигаций Эмитента, хотя содержащиеся в настоящем Акте данные и выводы, безусловно, могут быть использованы в работе соответствующих аналитических подразделений как держателей облигаций, так и потенциальных инвесторов. Финансовый анализ и контроль исполнения условий выпуска облигаций осуществлен на основании данных, предоставленных Эмитентом. Ответственность за достоверность информации, содержащейся в финансовой отчетности и в официально предоставляемых сведениях, несет Эмитент. Настоящий документ подготовлен по состоянию на отчетную дату, и возможное изменение финансовых показателей не отражено в ходе его подготовки. Вознаграждение сотрудников Представителя держателей облигаций не связано и не зависит от содержания заключения, которые они готовят.

г. Алматы

Ноябрь 2017г.

АО «BCC Invest» являясь Представителем держателей облигаций (далее - ПДО) АО «Аграрная кредитная корпорация» представляет следующую информацию.

Цель проведения оценки финансового состояния Эмитента:	Выявление устойчивости и платежеспособности Эмитента, эффективности управления активами компании и способности отвечать по обязательствам перед держателями облигаций по состоянию на 30 сентября 2017 года.
Коротко об Эмитенте: 	<p>Акционерное общество «Аграрная кредитная корпорация» создано постановлением Правительства Республики Казахстан от 25 января 2001 года № 137 «О вопросах кредитования аграрного сектора». Главная миссия Эмитента - содействие индустриализации и диверсификации аграрной отрасли, путем развития доступной системы кредитования субъектов агропромышленного комплекса Республики Казахстан.</p> <p>Единственным акционером Эмитента на 01.10.2017 является АО «Национальный управляющий холдинг «КазАгро». В свою очередь единственным акционером АО «Национальный управляющий холдинг «КазАгро» является Правительство Республики Казахстан в лице Министерства сельского хозяйства Республики Казахстан.</p>
Рейтинги кредитоспособности	<i>Standard & Poor's: BB, стабильный/B, kzA (12.09.17)</i>

Информация о выпуске облигаций:

Характеристики	Первый выпуск второй облигационной программы НИН KZP01Y09E709 (AGKKb4)
Вид облигаций	купонные облигации без обеспечения
Кредитные рейтинги облигации	Standard & Poor's: BB/стабильный/B, kzA (12.09.17)
Купонная ставка	8,5% годовых, фиксированная
Срок обращения	8,5 лет
Номинальная стоимость одной облигаций	1 000 KZT
Число зарегистрированных облигаций/объем выпуска	10 000 000 шт./ 10 000 000 000 KZT
Число облигаций в обращении	10 000 000 шт.
Общий объем облигационной программы	30 000 000 000 KZT
Дата регистрации выпуска	24.06.2014
Дата начала обращения	20.08.2014
Дата открытия торгов	31.12.2014

Характеристики	Второй выпуск второй облигационной программы НИН KZP02M90E700 (AGKKb5)
Вид облигаций	купонные облигации без обеспечения
Кредитные рейтинги облигации	Standard & Poor's: BB/стабильный/В, kzA (12.09.17)
Купонная ставка	8,0% годовых, фиксированная
Срок обращения	7,5 лет
Номинальная стоимость одной облигаций	1 000 KZT
Число зарегистрированных облигаций/объем выпуска	20 000 000 шт./ 20 000 000 000 KZT
Число облигаций в обращении	18 184 787
Общий объем облигационной программы	30 000 000 000 KZT
Дата регистрации выпуска	29.05.2015
Дата начала обращения	17.06.2015
Дата открытия торгов	11.09.2015

Характеристики	Первый выпуск третьей облигационной программы НИН KZP01Y06F173 (AGKKb6)
Вид облигаций	купонные облигации без обеспечения
Кредитные рейтинги облигации	
Купонная ставка	8,5% годовых, фиксированная
Срок обращения	6 лет
Номинальная стоимость одной облигаций	1 000 KZT
Число зарегистрированных облигаций/объем выпуска	30 000 000 шт./ 30 000 000 000 KZT
Число облигаций в обращении	22 940 000
Общий объем облигационной программы	150 000 000 000 KZT
Дата регистрации выпуска	27.11.2015
Дата начала обращения	31.12.2015
Дата открытия торгов	31.12.2015

Характеристики	Второй выпуск третьей облигационной программы НИН KZP02Y10F173 (AGKKb7)
Вид облигаций	купонные облигации без обеспечения
Кредитные рейтинги	

облигации	
Купонная ставка	14,0% годовых, фиксированная
Срок обращения	9,5 лет
Номинальная стоимость одной облигаций	1 000 KZT
Число зарегистрированных облигаций/объем выпуска	32 900 000 шт./ 32 900 000 000 KZT
Число облигаций в обращении	5 000 000 шт.
Общий объем облигационной программы	150 000 000 000 KZT
Дата регистрации выпуска	07.10.2016
Дата начала обращения	22.12.2016
Дата открытия торгов	13.09.2017

Характеристики	Третий выпуск третьей облигационной программы НИН KZP03Y15F170 (AGKKb8)
Вид облигаций	купонные облигации без обеспечения
Кредитные рейтинги облигации	
Купонная ставка	15,0% годовых, фиксированная
Срок обращения	14,5 лет
Номинальная стоимость одной облигаций	1 000 KZT
Число зарегистрированных облигаций/объем выпуска	7 100 000 шт./ 7 100 000 000 KZT
Число облигаций в обращении	-
Общий объем облигационной программы	150 000 000 000 KZT
Дата регистрации выпуска	07.10.2016
Дата начала обращения	22.12.2016
Дата открытия торгов	торги не открыты

Заключение представителя держателей облигаций Эмитента: в отчетном квартале не отмечены какие-либо тенденции или события, которые могли бы негативно отразиться на кредитоспособности Эмитента. Обоснование нашего мнения представлено ниже.

<p align="center">Объект проверки</p> <p align="center">согласно подпункту 5) пункта 1 статьи 20 Закона «О рынке ценных бумаг»</p>	<p align="center">Результат проверки</p>
<p>1) Контроль исполнения Эмитентом обязательств, установленных проспектом выпуска облигаций, перед держателями облигаций</p>	<p>Итоги анализа финансового состояния Эмитента, позволяют сделать вывод о том, что Эмитент выполняет обязательства, установленные проспектом выпуска облигаций, перед держателями облигаций в отчетном периоде.</p>
<p>2) Контроль за целевым использованием Эмитентом денег, полученных от размещения облигаций</p>	<p>Денежные средства, полученные от выпусков и размещения облигаций направляются на кредитование субъектов агропромышленного комплекса</p>
<p>3) Контроль состояния имущества, являющегося обеспечением исполнения обязательств Эмитента перед держателями облигаций.</p>	<p>Облигации Эмитента не обеспеченные.</p>
<p>4) Заключение договора залога с Эмитентом в отношении имущества, являющегося обеспечением исполнения обязательств Эмитента перед держателями облигаций</p>	<p>Облигации Эмитента не обеспеченные.</p>
<p>5) Меры, направленные на защиту прав и интересов держателей облигаций, в том числе посредством подачи иска в суд от имени держателей облигаций, в собственности которых находится пятьдесят и более процентов размещенных (за вычетом выкупленных) облигаций Эмитента, по вопросам неисполнения Эмитентом обязательств, установленных проспектом выпуска облигаций</p>	<p>Не принимались в связи с отсутствием оснований и необходимости принятия таких мер.</p>

6) Анализ финансового состояния Эмитента

Финансовое состояние Эмитента по состоянию на 30 сентября 2017 года для представления результата проверки держателям облигаций:

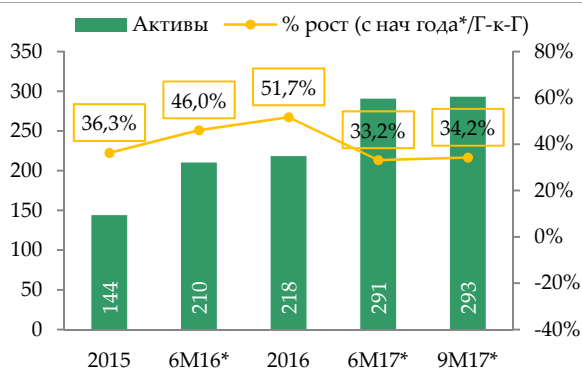
Источники информации, использованные для анализа финансового состояния Эмитента:

- ✓ Финансовая отчетность за период, закончившийся 30 сентября 2017 года;
- ✓ Финансовая отчетность за период, закончившийся 30 июня 2017 года;
- ✓ Финансовая отчетность за год, закончившийся 31 декабря 2016 года (аудиторский отчет с отчетом независимого аудитора E&Y);

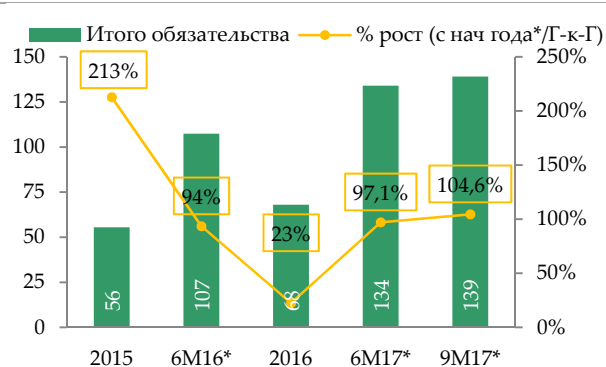
Анализ финансовых показателей Эмитента

Финансовые показатели

**Динамика активов и темпы прироста
(в млрд. тенге)**



**Динамика обязательств и темпы прироста
(в млрд. тенге)**



Источник: финансовая отчетность АКК

Сумма денежных средств и их эквивалентов уменьшилась с 30 072 млн. тенге до 5 267 млн. тенге с начала 2017 года. Доля денежных средств от общих активов составляет 1,8%.

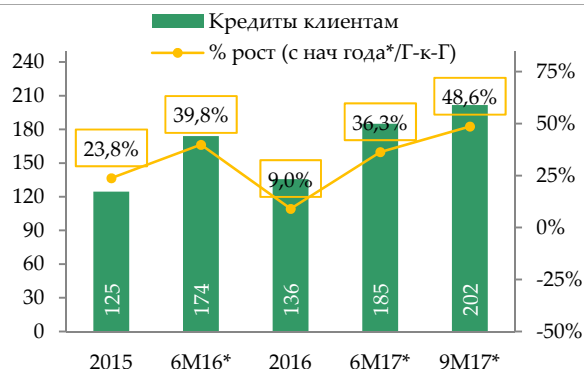
Средства в кредитных учреждениях (займы, предоставленные БВУ) увеличились с начала 2017 года на 71,5% и достигли значения 44 681 млн. тенге – 15,2% от общих активов.

Размер кредитов, предоставленных клиентам (нетто), увеличился на 48,6% и на 30 сентября 2017 года составил 201 713 млн. тенге. Доля кредитов клиентам в активах составляет 68,8%. Кредиты, предоставленные юридическим лицам в аграрном секторе, занимают наибольшую долю в кредитном портфеле (гросс) – 80,2%.

Резервы под обесценение кредитного портфеля составили 26 518 млн. тенге или 11,6% от кредитного портфеля (гросс) на 30 сентября 2017 года.

Общие активы увеличились на 34,2% с начала 2017 года и на 30 сентября 2017 года составили 293 136 млн. тенге. Рост активов связан с увеличением суммы средств в кредитных учреждениях и объема кредитов выданных.

Динамика кредитов клиентов и темпы прироста (в млрд. тенге)



Обеспечение кредитов и темпы прироста (в млрд. тенге)



Источник: финансовая отчетность АГКК

*Изменение с начала года

Обязательства

Размер привлеченных займов от Акционера снизился на 7,7% с начала 2017 года и на 30 сентября 2017 года составил 12 331 млн. тенге – 8,9% от общих обязательств и 4,2% от активов.

Выпущенные долговые ценные бумаги на 30 сентября 2017 года составили 56 585 млн. тенге – 40,7% от обязательств и 19,3% от активов.

Стоит отметить, что в начале 2017 года Эмитент привлек дополнительное финансирование, представленное займом от Правительства РК на сумму 60 004 млн. тенге – 43,1% от обязательств и 20,5% от активов. Данная сумма была выделена в 2017 году из госбюджета для финансирования весенне-полевых и уборочных работ, как для физических, так и для юридических лиц. Ставка вознаграждения по займу составляет 0,01% в год, срок погашения наступает 20 декабря 2017 года.

В результате общие обязательства увеличились более чем в 2 раза и на 30 сентября 2017 года составили 139 093 млн. тенге. Общие обязательства составляют 47,5% от общих активов.

Капитал на 30 сентября 2017 года составил 154 043 млн. тенге (+2,4%) - 52,5% от активов.

Динамика процентных доходов и расходов (в млн. тенге)

Динамика показателя чистого процентного дохода и чистой прибыли (в млн. тенге)



Источник: финансовая отчетность компании

Процентные доходы увеличились на 65,0% до 20 821 млн. тенге за 9 месяцев 2017 года за счет увеличения процентных доходов по предоставленным займам (+26,0%), по денежным средствам и их эквивалентам (+87,1%), по средствам в кредитных учреждениях (+192,0%) и за счет получения доходов по ценным бумагам, удерживаемых до погашения.

Процентные расходы увеличились на 20,2% за 9 месяцев 2017 года и составили 4 481 млн. тенге. Увеличение расходов произошло за счет выпуска долговых ценных бумаг.

Резервы на возможные потери по операциям составили 5 768 млн. тенге за 9 месяцев 2017 года, на уровне показателя за аналогичный период прошлого года.

В результате, чистый процентный доход за вычетом резерва под обесценение увеличился на 91,3% с 5 525 млн. тенге до 10 572 млн. тенге.

Непроцентные расходы, которые включают расходы на персонал и прочие операционные расходы, увеличились на 10,5% по отношению к 9 месяцам 2016 года и составили 2 528 млн. тенге.

В результате Эмитент получил прибыль за 9 месяцев 2017 года в размере 7 004 млн. тенге (увеличение в 4,2 раза) в сравнении с чистой прибылью в размере 1 661 млн. тенге за аналогичный период прошлого года.

Ответственность за достоверность данных финансовой отчетности несет Эмитент.

Финансовые коэффициенты

Расчетные финансовые коэффициенты представлены в таблице ниже:

Расчетные финансовые коэффициенты АО «Аграрная кредитная корпорация»

	2015	9M16	2016	9M17
Доходность и рентабельность				
Отношение процентных доходов к средним	8,51%	9,33%	9,37%	10,51%

активам, приносящим процентные доходы				
Отношение процентных расходов к средним обязательствам, несущим процентные расходы	-7,31%	-5,75%	-5,93%	-5,35%
Процентный спрэд	1,21%	3,59%	3,44%	5,15%
Чистая процентная маржа	5,96%	6,55%	6,76%	8,22%
Отношение непроцентных расходов к непроцентным доходам	-7,55	199,34	-63,53	-15,95
Отношение непроцентных расходов к средним активам	2,31%	1,24%	1,61%	0,93%
Рентабельность средних активов	0,81%	1,20%	1,45%	3,47%
Рентабельность среднего собственного капитала	1,23%	2,27%	2,61%	6,13%
Ликвидность и структура активов и обязательств				
Доля денежных средств и их эквивалентов в активах, на конец периода	5,15%	7,42%	13,77%	1,80%
Доля инвестиций в ценные бумаги в активах, на конец периода	0,00%	0,00%	10,67%	13,24%
Доля кредитов и авансов клиентам в активах, на конец периода	86,48%	82,64%	62,15%	68,81%
Отношение кредитов и авансов клиентам к обязательствам, на конец периода	224,31%	166,31%	199,61%	145,02%
Отношение выпущенных долговых ценных бумаг к обязательствам, на конец периода	49,98%	46,97%	75,96%	40,68%
Отношение обязательств к активам, на конец периода	38,55%	49,69%	31,14%	47,45%
Отношение собственного капитала к активам, на конец периода	61,45%	50,31%	68,86%	52,55%

Источник: финансовая отчетность Эмитента, расчеты BCC Invest

Заключение по результатам анализа

Чистая прибыль Эмитента за 9 месяцев 2017 года увеличилась более чем в 4 раза относительно аналогичного периода прошлого года и достигла отметки 7 004 млн. тенге, что превысило показатель по чистой прибыли за весь 2016 год на уровне 2 957 млн. тенге. Рост чистой прибыли произошел в основном за счет увеличения процентных доходов (+65,0%) и относительно невысокого темпа роста процентных расходов (+20,2%), что, на наш взгляд, связано с тем фактом, что ставки привлечения заемных средств находятся ниже рыночных в связи со спецификой деятельности Эмитента.

Отличительной чертой данного Эмитента является специфика его бизнеса. Аграрная кредитная корпорация имеет статус финансового агента и предоставляет финансирование и поддержку сельскохозяйственному сектору. Основной задачей Эмитента является реализация правительственных программ по поддержке сельскохозяйственного сектора, разработка и реализация проектов в агропромышленном

комплексе. Конечной контролирующей стороной является Правительство Республики Казахстан.

Эмитент имеет поддержку Акционера (НУХ «КазАгро»), который предоставляет ему долгосрочные займы с низкими процентными ставками (1,02% - 7 880,4 млн. тенге; 9% - 3 945,9 млн. тенге). Задолженность перед Акционером на 30 сентября 2017 года составляет 12 331 млн. тенге – 8,9% от обязательств и 4,2% от активов.

Кредитный портфель увеличился на 48,6% с начала 2017 года до 201 713 млн. тенге. Доля кредитов клиентам в активах составляет 68,8%. Кредиты, предоставленные юридическим лицам в аграрном секторе, занимают наибольшую долю в кредитном портфеле – 80,2%.

Основным источником фондирования Эмитента являются выпущенные долговые ценные бумаги и заем, полученный от Правительства РК. Долговые ценные бумаги занимают 40,7% от общих обязательств или 56 585 млн. тенге, а заем от Правительства РК занимает 43,1% или 60 004 млн. тенге. Выпущенные облигации являются тенговыми, с датой погашения в 2021-2023 гг. и купонной ставкой в размере 8,0%-8,5%. В 2017 году Эмитент осуществил выпуск облигаций с датой погашения в 2026 году и купонной ставкой в размере 14%.

Доля денежных средств от общих активов по состоянию на 30 сентября 2017 года составляет 1,8%. Ценные бумаги, удерживаемые до погашения, представлены дисконтными нотами НБРК со сроком погашения в 2017 году в размере 38 816 млн. тенге – 13,2% от общих активов.

На основании анализа данных финансовой отчетности Эмитента мы пришли к мнению, что за период с 1 января 2017 года по 30 сентября 2017 года существенного ухудшения финансовых показателей Эмитента не наблюдалось и финансовое состояние Эмитента на 30 сентября 2017 года является стабильным. Отдельное внимание хотим обратить на то, что процент привлечения по части долговым ценным бумагам составляет 1,02%, что свидетельствует о возможности привлечения Эмитентом финансирования по ставкам ниже рыночных. Среди рисков ухудшения финансовой деятельности Эмитента мы отмечаем возможное ухудшение кредитного портфеля, а также снижение готовности государства оперативно предоставлять необходимое финансирование, что может негативно отразиться на Эмитенте в связи с его недиверсифицированной базой фондирования.

В основе расчетов использованы данные Баланса, ОДС и ОПУ (таблицы ниже).

Отчет о финансовом положении АО "Аграрная кредитная корпорация "

<i>(в млн. тенге)</i>	<i>31 дек. 2015</i>	<i>30 сент. 2016</i>	<i>31 дек. 2016</i>	<i>30 сент. 2017</i>	<i>С нач. года</i>
Активы					
Денежные средства и их эквиваленты	7 414	16 312	30 072	5 267	-82,5%
Средства в кредитных организациях	9 243	19 168	26 053	44 681	71,5%
Кредиты клиентам	124 505	181 554	135 725	201 713	48,6%
Ценные бумаги, удерживаемые до погашения	-	-	23 306	38 816	66,5%
Активы, предназначенные для продажи	5	-	-	467	-
Инвестиции в недвижимость	360	351	349	340	-2,4%
Основные средства	245	221	208	248	19,1%
Нематериальные активы	175	159	194	226	16,6%
Текущие активы по налогу на прибыль	234	-	206	-	-
Отложенные активы по налогу на прибыль	427	712	1 459	754	-48,4%
Прочие активы	1 362	1 228	795	623	-21,7%
Итого активы	143 969	219 705	218 369	293 136	34,2%
Обязательства					
Средства кредитных организаций					
Задолженность перед Акционером	27 360	54 428	13 362	12 331	-7,7%
Задолженность перед Правительством РК	-	-	-	60 004	-
Выпущенные долговые ценные бумаги	27 742	51 279	51 649	56 585	9,6%
Задолженность перед государственными и бюджетными организациями	20	2 099	2 192	8 973	309,3%
Текущие обязательства по корпоративному подоходному налогу	-	983	-	254	-
Краткосрочные оценочные обязательства	153	153	171	196	14,8%
Прочие обязательства	230	224	623	750	20,5%
Итого обязательства	55 506	109 166	67 996	139 093	104,6%
Капитал					
Уставный капитал	94 227	117 377	158 630	158 630	0,0%
Дополнительный капитал	5 291	7 109	6 832	11 286	65,2%
Резервный капитал	1 086	1 086	1 086	2 547	134,5%
Резерв по условному распределению	-8 595	-12 605	-15 008	-21 335	42,2%
Накопленный дефицит	-3 546	-2 428	-1 168	2 915	-
Итого капитал	88 464	110 540	150 372	154 043	2,4%
Итого обязательств и капитала	143 969	219 705	218 369	293 136	34,2%

Источник: финансовая отчетность Эмитента

Отчет о прибылях и убытках и совокупном доходе АО "Аграрная кредитная корпорация "

(в млн. тенге)	2015	9M16	2016	9M17	Г-к-Г
Кредиты клиентам	10 089	10 077	14 175	12 692	26,0%
Денежные средства и их эквиваленты	575	1 519	1 887	2 842	87,1%
Средства в кредитных организаций	540	1 019	2 669	2 976	192,0%
Ценные бумаги, удерживаемые до погашения	-	-	80	2 311	-
Процентные доходы	11 205	12 615	18 810	20 821	65,0%
Средства кредитных организаций	-55	-	-	-	-
Задолженность перед Акционером	-1 889	-1 226	-1 545	-700	-42,9%
Выпущенные долговые ценные бумаги	-1 415	-2 475	-3 572	-3 384	36,7%
Задолженность перед государственными и бюджетными организациями	-3	-27	-120	-393	1376,2%
Задолженность перед Правительством РК	-	-	-	-4	-
Процентные расходы	-3 362	-3 728	-5 237	-4 481	20,2%
Чистый процентный доход	7 842	8 887	13 574	16 340	83,9%
Резерв под обесценение кредитов	-3 558	-3 362	-6 476	-5 768	71,6%
Чистый процентный доход за вычетом резерва под обесценение	4 285	5 525	7 097	10 572	91,3%
Чистые убытки по операциям в иностранной валюте	14	-0,264	0	0	81,8%
Прочие доходы	397	-11,2	52	159	-
Непроцентные доходы	411	-11	52	158	-
Расходы на персонал	-1 861	-1 336	-1 951	-1 573	17,8%
Прочие операционные расходы	-1 243	-952	-1 339	-955	0,3%
Непроцентные расходы	-3 105	-2 288	-3 289	-2 528	10,5%
Прибыль до льгот по налогу на прибыль	1 591	3 226	3 860	8 202	154,3%
(Расход)/Льгота по налогу на прибыль	-506	-1 564	-903	-1 199	-23,4%
Прибыль за отчётный период	1 085	1 661	2 957	7 004	321,6%

Источник: финансовая отчетность Эмитента

Отчет о движении денежных средств АО "Аграрная кредитная корпорация "

(в млн. тенге)	2015	9M16	2016	9M17	Г-к-Г
Денежные потоки от операционной деятельности					
Проценты полученные	6 971	8 964	15 058	15 593	73,9%
Проценты выплаченные	-1 750	-2 687	-3 709	-3 809	41,8%
Реализованный доход/(убыток) по производным финансовым активам	24	80	80	-	-
Реализованный доход/(убыток) по	14	-	-	-	81,8%

операциям с иностранной валютой					
Расходы на персонал, выплаченные	-1 759	-1 397	-1 222	-1 602	14,7%
Прочие операционные расходы, выплаченные	-1 088	-863	-1 922	-1 047	21,3%
Денежные потоки от операционной деятельности до изменений в операционных активах и обязательствах	2 412	4 097	8 284	9 134	123,0%
<i>Чистое увеличение операционных активов</i>					
Кредиты клиентам	-25 016	-60 563	-22 809	-70 070	15,7%
Прочие активы	599	124	578	-184	-248,7%
Средства в кредитных организациях	-8 986	-10 831	-16 681	-22 175	104,7%
<i>Чистое увеличение операционных обязательств</i>					
Прочие обязательства	337	325	708	170	-47,7%
Чистое использование денежных средств в операционной деятельности до налога на прибыль	-30 654	-66 850	-29 919	-83 125	24,3%
Уплаченный налог на прибыль	-158	-278	-428	-170	-38,9%
Чистое использование денежных средств в операционной деятельности	-30 813	-67 128	-30 347	-83 295	24,1%
Денежные потоки от инвестиционной деятельности					
Продажа активов предназначенных для продажи	5	-	-	-	-
Приобретение ценных бумаг, удерживаемых до погашения	-	-	-	-435 931	-
Поступления от погашения ценных бумаг, удерживаемых до погашения	-	-	-	420 621	-
Приобретение основных средств	-94	-18	-23 238	-94	413,2%
Реализация основных средств	-	-	-20	-	-
Приобретение нематериальных активов	-22	-24	-72	-37	54,7%
Чистое использование денежных средств в инвестиционной деятельности	-111	-42	-23 330	-15 441	-
Денежные потоки от финансовой деятельности					
Поступления от увеличения уставного капитала	-	23 150	64 403	-	-
Поступления от привлечения заемных средств от Правительства РК	-	-	-	60 000	-
Погашение заемных средств в кредитных организациях	-2 000	-	-	-	-
Поступления от привлечения заемных средств от Акционера	31 587	41 519	45 519	760	-98,2%
Погашение заемных средств от Акционера	-16 821	-14 755	-59 739	-1 794	-87,8%
Поступление заемных средств от гос.и бюдж.фондов	-	3 890	3 890	11 562	197,2%
Погашение заемных средств от гос.и	-42	-20	-20	-135	580,3%

бюдж.фондов					
Выпущенные долговые ценные бумаги	27 413	22 826	22 826	4 998	-78,1%
Выкупленные долговые ценные бумаги	-2 870	-	-	-	-
Выплата дивидендов	-447	-543	-543	-1 461	169,1%
Чистое поступление денежных средств от финансовой деятельности	36 820	76 068	76 336	73 930	-2,8%
Чистое увеличение денежных средств и их эквивалентов	5 896	8 898	22 658	-24 806	-
Денежные средства и их эквиваленты на начало отчётного периода	1 518	7 414	7 414	30 072	305,6%
Денежные средства и их эквиваленты на конец отчётного периода	7 414	16 312	30 072	5 267	-67,7%

Источник: финансовая отчетность Эмитента

7) Анализ корпоративных событий Эмитента

На основании анализа корпоративных событий, за исключением понижения рейтинга можно судить в большей степени о нейтральном характере корпоративных событий Эмитента, имевших место в отчетном периоде.

Агентство S&P Global Ratings пересмотрело прогноз по рейтингам АО «Аграрная кредитная корпорация» с «Негативного» на «Стабильный». В то же время подтверждены долгосрочный и краткосрочный кредитные рейтинги компании на уровне «BB/B» и рейтинг по национальной шкале «kzA».

Значимых корпоративных событий, которые могли бы негативно отразиться на финансовом положении Эмитента, в отчетном периоде не наблюдалось.

Значимые корпоративные события Эмитента, опубликованные на интернет-сайте АО «Казахстанская фондовая биржа» KASE, а также значимая информация, опубликованная в СМИ (в соответствии с требованиями к ПДО, вступившими в силу 08 января 2017 года)

<p>За отчетный период Эмитент заключал сделки, в которых у него имелась заинтересованность. Подробнее можно увидеть здесь http://www.kase.kz/ru/emitters/show/AGKK</p>
<p>/KASE, 25.10.17/ – АО "Аграрная кредитная корпорация" (Астана), облигации которого находятся в официальном списке Казахстанской фондовой биржи (KASE), сообщило KASE о решении единственного акционера от 20 октября 2017 года об изменении в составе Совета директоров общества: Избран - Тураров Руслан Ерсоветович</p>
<p>/KASE, 10.10.17/ – Эмитент сообщил KASE об изменении с 06 октября 2017 года в составе его Совета директоров: - исключен из членов СД Макаев Кайрат Амиржанович</p>
<p>13/09/2017 Агентство S&P Global Ratings пересмотрело прогноз по рейтингам АО «Аграрная кредитная корпорация» (АКК) с «Негативного» на «Стабильный». В то же время подтверждены долгосрочный и краткосрочный кредитные рейтинги компании на уровне «BB/B» и рейтинг по национальной шкале «kzA».</p>
<p>/KASE, 04.09.17/ - Эмитент сообщил KASE о выплате 31 августа 2017 года шестого купонного вознаграждения по своим облигациям KZP01Y09E709 KZ2C00002731, основная площадка KASE, категория "облигации", AGKKb4). Согласно названному сообщению упомянутое вознаграждение выплачено в сумме 425 000 000,00 тенге.</p>
<p>/KASE, 28.08.17/ – Эмитент сообщило KASE о получении 25 августа 2017 года займа в размере 442 000 000,00 тенге – http://www.kase.kz/files/emitters/AGKK/agkk_big_loan_250817.pdf</p>
<p>/KASE, 14.07.17/ - Эмитент сообщил KASE о выплате 13 июля 2017 года третьего купонного вознаграждения по своим облигациям KZP01Y06F173 (KZ2C00003507, основная площадка KASE, категория "облигации", AGKKb6). Согласно названному сообщению упомянутое вознаграждение выплачено в сумме 974 950 000,00 тенге.</p>
<p>/KASE, 05.07.17/ – Эмитент сообщил KASE следующее: начало цитаты 30 июня 2017 года международным рейтинговым агентством Standard&Poor's понижены рейтинги Корпорации "BB/негативный/B, kzA". Вместе с тем, отмечаем, что по 1-му выпуску облигаций (AGKKb4, НИИ KZP01Y09E709) и 2-му выпуску облигаций (AGKKb5, KZP02M90E700) в пределах 2-ой облигационной программы снижен рейтинг до аналогичного уровня.</p>
<p>/KASE, 30.06.17/ - Эмитент сообщил KASE о выплате 29 июня 2017 года четвертого купонного вознаграждения по своим облигациям KZP02M90E700 (KZ2C00003283, основная площадка KASE, категория "облигации", AGKKb5). Согласно названному сообщению упомянутое вознаграждение выплачено в сумме 727 391 480,00 тенге.</p>
<p>/KASE, 08.06.17/ – Эмитент сообщил KASE о выплате 07 июня 2017 года дивидендов по своим простым акциям за 2016 год на сумму 730 258 000,00 тенге (50 % от общей суммы дивидендов, которая составляет 1 460 516 000,00 тенге). Оставшаяся сумма подлежит</p>

выплате в срок до 23 августа 2017 года.

Заместитель Председателя Правления
АО «BCC Invest»



Кышпанаков В.А.